

# **RELATÓRIO TÉCNICO ACORDO SETORIAL DE EMBALAGENS EM GERAL**

---

**ACORDO SETORIAL PARA IMPLEMENTAÇÃO  
DO SISTEMA DE LOGÍSTICA REVERSA DE  
EMBALAGENS EM GERAL**

**RELATÓRIO FINAL - FASE 1**

**Novembro de 2017**



**LENUM AMBIENTAL**  
gestão para a sustentabilidade



# APRESENTAÇÃO

---

A Política Nacional de Resíduos Sólidos - PNRS, aprovada em 2010, marcou o início de um processo de articulação entre todos os setores da sociedade com obrigações e responsabilidades que devem ser compartilhadas, configurando o desafio do desenvolvimento econômico com inclusão social, na busca por soluções para um dos principais problemas urbanos: a geração de resíduos e sua gestão integrada.

Segundo a PNRS e o Decreto no 7.404/2010 que a regulamentou, a forma de restituição dos resíduos sólidos ao setor empresarial para reaproveitamento em seu ciclo, ou em outros ciclos produtivos, deve ser realizada pela logística reversa, caracterizada por um conjunto de ações, procedimentos e meios destinados à viabilização da coleta e recuperação dos resíduos sólidos recicláveis. Este sistema é implementado por meio de instrumentos jurídicos contratuais, como acordos setoriais, regulamentos expedidos pelo Poder Público, ou termos de compromisso.

O edital no 02/2012, com o chamamento para a elaboração de acordo setorial para implementação de sistema de logística reversa de embalagens em geral, foi publicado pelo Ministério do Meio Ambiente- MMA, em 22 de junho de 2012, e, após o período de elaboração da proposta e negociações, foi assinado em 25 de novembro de 2015.

As empresas signatárias do acordo decidiram reunir esforços, formando uma Coalizão, grupo composto por organizações representativas do setor empresarial da indústria e comércio, sendo: fabricantes, importadores, distribuidores e comerciantes de embalagens contidas na fração seca dos resíduos sólidos urbanos ou equiparáveis.

O documento aqui apresentado, consiste no relatório de desempenho da Coalizão e contém a descrição das ações realizadas na Fase 1, para a implantação do Sistema de Logística Reversa de Embalagens em geral, em cumprimento ao Acordo Setorial.





# LISTA DE FIGURAS

---

- Figura 1** Gravimetria da Coleta de Resíduos. Fonte: IPEA (2012) e SNIS (2015). pg. 24
- Figura 2** Desenho do fluxo do Sistema de Logística Reversa e os principais elos para descarte e destinação de embalagens em geral. Fonte: CEMPRE, 2015. Acordo Setorial, Anexo III. pg. 33
- Figura 3** Desenho esquemático - Mapa do Sistema banco de dados - Coalizão. pg. 36
- Figura 4** Mapa temático com a concentração das ações - atualizado com dados até novembro de 2017. pg. 38
- Figura 5** Mapa Região Norte com localização das entidades: triagem, PEV e campanha. Marcação em verde da Região Metropolitana da Cidade Sede Manaus. pg. 40
- Figura 6** Mapa Região Nordeste com localização das entidades: triagem, PEV e campanha. Marcação em laranja RM Recife. pg. 40
- Figura 7** Mapa Região Centro-Oeste com localização das entidades: triagem, PEV e campanha. Marcação em verde RIDE DF e Entorno (inclui 2 municípios em MG). pg. 40
- Figura 8** Mapa Região Sudeste com localização das entidades: triagem, PEV e campanha. Marcação em amarelo escuro RM Belo Horizonte. pg. 40
- Figura 9** Mapa Região Sul com localização das entidades: triagem, PEV, campanha. Marcação em azul RM Curitiba pg. 40
- Figura 10** Mapa com número de ações em triagem por Estados - Fase 1 pg. 46
- Figura 11** Imagem do Mapa Temático representativo do Sistema de Logística Reversa da Coalizão Embalagens, com localização das organizações de catadores - Triagens. pg. 50
- Figura 12** Foto ilustrativa de capacitação realizada na COOPERATIVA DE TRABALHO COM MATERIAIS REAPROVEITÁVEIS E RECICLÁVEIS CHICO MENDES - COOPERATIVA CHICO MENDES, São Paulo, SP. Fonte: Coalizão Embalagens. pg. 50

## LISTA DE FIGURAS

---

- Figura 13** Foto ilustrativa de capacitação realizada com apoio da Coalizção Embalagens na COOPERATIVA DE TRABALHO COM MATERIAIS REAPROVEITÁVEIS E RECICLÁVEIS CHICO MENDES - COOPERATIVA CHICO MENDES, São Paulo, SP. Fonte: Coalizção Embalagens. pg. 51
- Figura 14** Treinamento dos cooperados realizado na COOPERATIVA DOS CATADORES E TRIADORES DE MATERIAIS RECICLÁVEIS DO MUNICÍPIO DE ITATIBA - COOPERATIVA REVIVER, Itatiba, SP. Fonte: Coalizção Embalagens. pg. 51
- Figura 15** Capacitação em gestão na COOPERATIVA DE TRABALHADORES DE MATERIAIS RECICLÁVEIS DE POÇOS DE CALDAS - AÇÃO RECICLAR, Poços de Caldas, MG. Fonte: Coalizção Embalagens pg. 52
- Figura 16** Etapas para fortalecimento da comercialização em rede na COOPERATIVA CENTRAL DE TRABALHO, PRODUÇÃO DE CATADORES DA ZONA SUL DE RESÍDUOS SÓLIDOS RECICLADOS, BENEFICIADOS E INDUSTRIALIZADOS - REDE SUL, São Paulo, SP. pg. 52
- Figura 17** Resultados alcançados pela rede de comercialização na COOPERATIVA CENTRAL DE TRABALHO, PRODUÇÃO DE CATADORES DA ZONA SUL DE RESÍDUOS SÓLIDOS RECICLADOS, BENEFICIADOS E INDUSTRIALIZADOS - REDE SUL, São Paulo, SP. pg. 52
- Figura 18** Treinamento para formatar projetos na COOPERATIVA DE TRABALHADORES DE MATERIAIS RECICLÁVEIS DE POÇOS DE CALDAS - AÇÃO RECICLAR, Poços de Caldas, MG. Fonte: Coalizção Embalagens. pg. 53
- Figura 19** Treinamento operacional na COOPERATIVA DE TRABALHADORES DE COLETA SELETIVA E RECICLAGEM - RECICLA BUTANTÃ, São Paulo, SP. Fonte: Coalizção Embalagens. pg. 53
- Figura 20** Treinamento operacional na COOPERATIVA DE TRABALHADORES DE COLETA SELETIVA E RECICLAGEM - RECICLA BUTANTÃ, São Paulo, SP. Fonte: Coalizção Embalagens. pg. 53

## LISTA DE FIGURAS

---

- Figura 21** Adequação da área de lavatório na COOPERCAPS - COOPERATIVA DE TRABALHO E PRODUÇÃO, COLETA, TRIAGEM, BENEFICIAMENTO E COMERCIALIZAÇÃO DE MATERIAIS RECICLÁVEIS DA CAPELA DO SOCORRO - COOPERCAPS, São Paulo, SP. Fonte: Coalizão Embalagens. pg. 54
- Figura 22** Adequação da área de sanitário na COOPERCAPS - COOPERATIVA DE TRABALHO E PRODUÇÃO, COLETA, TRIAGEM, BENEFICIAMENTO E COMERCIALIZAÇÃO DE MATERIAIS RECICLÁVEIS DA CAPELA DO SOCORRO - COOPERCAPS, São Paulo, SP. Fonte: Coalizão Embalagens. pg. 54
- Figura 23** Adequação da área de vestiários na COOPERCAPS - COOPERATIVA DE TRABALHO E PRODUÇÃO, COLETA, TRIAGEM, BENEFICIAMENTO E COMERCIALIZAÇÃO DE MATERIAIS RECICLÁVEIS DA CAPELA DO SOCORRO - COOPERCAPS, São Paulo, SP. Fonte: Coalizão Embalagens. pg. 54
- Figura 24** Registro da cessão de equipamento empilhadeira na COOPERATIVA DE PRODUÇÃO, COLETA, TRIAGEM E BENEFICIAMENTO DE MATERIAIS RECICLÁVEIS DE SÃO MATEUS - COOPERLESTE, São Paulo, SP. Fonte: Coalizão Embalagens. pg. 55
- Figura 25** Cessão de prensa enfardadora para a COOPERATIVA DE TRABALHO DOS RECICLADORES DE MATERIAIS RECICLÁVEIS DE CANOAS - COOPCAMATE, Viamão, RS. Fonte: Coalizão Embalagens. pg. 55
- Figura 26** Formatura no processo de capacitação no Programa Cuidando do Futuro (2014) na COOPERATIVA DE PRODUÇÃO DOS PROFISSIONAIS EM COLETA, MANUSEIO E COMERCIALIZAÇÃO DE MATERIAIS RECICLÁVEIS E REUTILIZÁVEIS ANTÔNIO DA COSTA SANTOS - COOPERATIVA ANTÔNIO DA COSTA SANTOS - Campinas, SP. Fonte: Coalizão Embalagens. pg. 55
- Figura 27** Imagem de PEV instalado em ambiente coletivo (Frente). Fonte: Coalizão Embalagens. pg. 56

# LISTA DE FIGURAS

---

<b>Figura 28</b>	Imagem de PEV instalado em ambiente coletivo (Fundo). Fonte: Coalizão Embalagens.	pg. 56
<b>Figura 29</b>	Mapa do Brasil com o número de ações em PEV por Estados.	pg. 60
<b>Figura 30</b>	Imagem do Mapa Temático representativo do Sistema de Logística Reversa da Coalizão Embalagens com localização dos PEV.	pg. 61
<b>Figura 31</b>	PEV instalado na escola INSTITUTO ANDRÉ FRANCO VIVE, para coleta de embalagens de metal, papel e plástico, em São Paulo, SP. Fonte: Coalizão Embalagens.	pg. 62
<b>Figura 32</b>	PEV instalado na escola INSTITUTO ANDRÉ FRANCO VIVE, para coleta de embalagens de metal, papel e plástico, em São Paulo, SP. Fonte: Coalizão Embalagens.	pg. 62
<b>Figura 33</b>	Trabalhadores da COOPERATIVA REVIVER recebem treinamento para atuar como agentes ambientais e funcionários do CONDOMÍNIO RESIDENCIAL BEIJA FLOR, em projeto para incentivo à utilização dos PEV. Fonte: Coalizão Embalagens.	pg. 63
<b>Figura 34</b>	Imagem do site “Separ. Não Pare” - Tela inicial “Home”.	pg. 69
<b>Figura 35</b>	Exemplos dos materiais de comunicação.	pg. 70
<b>Figura 36</b>	Imagem do Mapa Temático representativo do Sistema de Logística Reversa da Coalizão Embalagens, com localização das ações em Campanha.	pg. 74
<b>Figura 37</b>	Imagem do Mapa Temático com a visualização de fotos na seleção de Ação em Campanha.	pg. 74
<b>Figura 38</b>	Taxa de Recuperação dos materiais.	pg. 78
<b>Figura 39</b>	Redução de embalagens.	pg. 78

# LISTA DE TABELAS

---

<b>Tabela 1</b>	Abrangência do Sistema de Logística Reversa - número de municípios por região do país.	pg. 25
<b>Tabela 2</b>	Tipos de ações em Triagem - adaptado do Acordo Setorial.	pg. 28
<b>Tabela 3</b>	Tipos de ações em PEV - adaptado do Acordo Setorial.	pg. 30
<b>Tabela 4</b>	Tipos de atividades desenvolvidas em Campanha	pg. 31
<b>Tabela 5</b>	Número de Cooperativas apoiadas pela Coalizão por Estado.	pg. 43
<b>Tabela 6</b>	Número de Ações em Cooperativas e Associações de Catadores apoiadas pela Coalizão por Estado.	pg. 43
<b>Tabela 7</b>	Quantidade de ações realizadas junto a cooperativas e associações de Catadores por tipologia.	pg. 44
<b>Tabela 8]</b>	Metas em relação a Tabela 1 do Anexo V, Acordo Setorial - Cidades atendidas pela Fase 1, aumento da quantidade ou capacidade de processamento das Cooperativas.	pg. 49
<b>Tabela 9</b>	Número de ações em PEV do Sistema de Logística Reversa por Estado.	pg. 58
<b>Tabela 10</b>	Número de PEV do Sistema de Logística Reversa por Estado.	pg. 58
<b>Tabela 11</b>	Metas de quantidade de PEV - Fase 1, em comparação com o previsto no Acordo Setorial.	pg. 59
<b>Tabela 12</b>	Quantidade de ações realizadas em Campanha - Fase 1.	pg. 73
<b>Tabela 13</b>	Percentual de embalagens pós-consumo.	pg. 77
<b>Tabela 14</b>	Número de municípios atendidos por faixa populacional e população total (estimada) 2015. Fonte: IBGE, 2015 e SNIS, 2014. Adaptado pelos autores pela base de dados.	pg. 84

# LISTA DE ABREVIATURAS

---

<b>ABAD</b>	Associação Brasileira de Atacadistas e Distribuidores de Produtos Industrializados
<b>ABAL</b>	Associação Brasileira do Alumínio
<b>ABIA</b>	Associação Brasileira das Indústrias da Alimentação
<b>ABIHPEC</b>	Associação Brasileira da Indústria de Higiene Pessoal, Perfumaria e Cosméticos
<b>ABIMAPI</b>	Associação Brasileira das Indústrias de Biscoitos, Massas Alimentícias, Pães e Bolos Industrializados
<b>ABINAM</b>	Associação Brasileira de Indústria de Águas Minerais
<b>ABINPET</b>	Associação Brasileira da Indústria de Produtos para Animais de Estimação
<b>ABIOVE</b>	Associação Brasileira das Indústrias de Óleos Vegetais
<b>ABIPET</b>	Associação Brasileira da Indústria do PET
<b>ABIPLA</b>	Associação Brasileira das Indústrias de Produtos de Limpeza e Afins
<b>ABIPLAST</b>	Associação Brasileira da Indústria do Plástico
<b>ABIR</b>	Associação Brasileira das Indústrias de Refrigerantes e de Bebidas Não Alcoólicas
<b>ABNT NBR</b>	Norma Brasileira aprovada pela Associação Brasileira de Normas Técnicas
<b>ABPA</b>	Associação Brasileira de Proteína Animal
<b>ABRABE</b>	Associação Brasileira de Bebidas
<b>ABRAFATI</b>	Associação Brasileira dos Fabricantes de Tintas
<b>ABRALATAS</b>	Associação Brasileira dos Fabricantes de Latas de Alumínio
<b>ABRAS</b>	Associação Brasileira de Supermercados
<b>ANR</b>	Associação Nacional de Restaurantes
<b>ASLORE</b>	Associação de Logística Reversa de Embalagens
<b>AU</b>	Aglomerações Urbanas
<b>BOPP</b>	Polipropileno Biorientado
<b>CAMR</b>	Comércio Atacadista de Materiais Recicláveis
<b>CEMPRE</b>	Compromisso Empresarial para Reciclagem

---

<b>CICLOSOFT</b>	Pesquisa Anual sobre Coleta Seletiva
<b>CNPJ</b>	Cadastro Nacional de Pessoas Jurídicas
<b>DAMF</b>	Dê a Mão para o Futuro
<b>GIS</b>	Geographic Information System
<b>IBÁ</b>	Indústria Brasileira de Árvores
<b>IBGE</b>	Instituto Brasileiro de Geografia e Estatística
<b>INSEA</b>	Instituto Nenuca de Desenvolvimento Sustentável
<b>IPEA</b>	Instituto de Pesquisa Econômica Aplicada
<b>Irpc</b>	Índice de Reciclagem pós-consumo
<b>MMA</b>	Ministério do Meio Ambiente
<b>MNCR</b>	Movimento Nacional dos Catadores de Materiais Recicláveis
<b>ONG</b>	Organização Não Governamental
<b>PET</b>	Politereftalato de etileno
<b>PEV</b>	Pontos de Entrega Voluntária
<b>PLASTIVIDA</b>	Instituto Socioambiental dos Plásticos
<b>PNRS</b>	Política Nacional de Resíduos Sólidos
<b>PNSP</b>	Pesquisa Nacional de Saneamento Básico - IBGE
<b>RIDE</b>	Regiões Integradas de Desenvolvimento
<b>RM</b>	Regiões Metropolitanas
<b>SGBDOR</b>	Sistema Gerenciador de Banco de Dados Objeto Relacional
<b>SIG</b>	Sistema de Informação Geográfica
<b>SINDICERV</b>	Sindicato Nacional da Indústria da Cerveja
<b>SNIS</b>	Sistema Nacional de Informações sobre Saneamento
<b>WEB</b>	World Wide Web





# SUMÁRIO

<b>1</b>	<b>INTRODUÇÃO</b>	<b>15</b>
	1.1. COALIZÃO EMBALAGENS	16
<b>2</b>	<b>OBJETO</b>	<b>24</b>
	2.1. ABRAGÊNCIA	25
	2.2. TIPOLOGIA DAS AÇÕES	27
<b>3</b>	<b>DESCRIÇÃO DO SISTEMA DE LOGÍSTICA REVERSA</b>	<b>32</b>
	3.1. METODOLOGIA	35
<b>4</b>	<b>ESTRUTURAÇÃO E IMPLEMENTAÇÃO</b>	<b>39</b>
<b>5</b>	<b>RESULTADOS - FASE 1</b>	<b>42</b>
	5.1. COOPERATIVAS E ASSOCIAÇÕES DE CATADORES	42
	5.2. RESULTADO EM RELAÇÃO AOS OBJETIVOS E METAS DO ACORDO SETORIAL QUANTO ÀS COOPERATIVAS E ASSOCIAÇÕES DE CATADORES	48
	5.2.1. EXEMPLOS DE AÇÕES EM TRIAGEM COM IMAGENS ILUSTRATIVAS	50
	5.3. PONTOS DE ENTREGA VOLUNTÁRIA - PEV	56
	5.4. RESULTADOS EM RELAÇÃO AOS OBJETIVOS E METAS DO ACORDO SETORIAL QUANTO AOS PEV	58
	5.4.1. EXEMPLOS DE AÇÕES EM PEV COM IMAGENS ILUSTRATIVAS	62
<b>6</b>	<b>CONTEÚDOS E FORMAS DE DIVULGAÇÃO</b>	<b>64</b>
<b>7</b>	<b>CONTABILIZAÇÃO DAS EMBALAGENS</b>	<b>75</b>
<b>8</b>	<b>CUSTOS DE ESTRUTURAÇÃO E IMPLEMENTAÇÃO DO SISTEMA DE LOGÍSTICA REVERSA DE EMBALAGENS EM GERAL</b>	<b>81</b>
<b>9</b>	<b>CONSIDERAÇÕES FINAIS</b>	<b>82</b>
<b>10</b>	<b>ANEXOS - REFERÊNCIAS AO ACORDO SETORIAL</b>	<b>87</b>



# 1

# INTRODUÇÃO

A Política Nacional de Resíduos Sólidos – PNRS, instituída pela Lei Federal nº 12.305/2010, representa um marco na legislação com o objetivo de implementar mudanças na realidade brasileira em relação ao reaproveitamento, reciclagem, destinação e disposição final ambientalmente adequada dos resíduos sólidos urbanos, representando também uma oportunidade para efetivas ações de sustentabilidade, responsabilidade compartilhada pelo ciclo de vida dos produtos, mudança para o consumo consciente e consequentemente cidadania ambiental.

Nos estudos realizados para a elaboração da versão preliminar do Plano Nacional de Resíduos Sólidos (2011) foram desenhados cenários que contemplam a problemática dos diversos tipos de resíduos sólidos gerados, as alternativas de gestão e gerenciamento integrado, assim como planos de metas, programas, projetos e ações correspondentes.

De acordo com a PNRS, fabricantes, importadores, distribuidores, comerciantes, consumidores e titulares dos serviços públicos de limpeza urbana e manejo de resíduos sólidos são responsáveis pelo ciclo de vida dos produtos. A forma de restituição dos resíduos sólidos ao setor empresarial para reaproveitamento em seu ciclo, ou em outros ciclos produtivos, deve ser realizada pelo sistema de logística reversa, um mecanismo de desenvolvimento econômico e social, caracterizado por um conjunto de ações, procedimentos e meios destinados a viabilização do retorno e recuperação dos resíduos sólidos recicláveis.

Os sistemas de logística reversa, para cumprimento da PNRS, podem ser implementados por meio de instrumentos jurídicos como acordos setoriais, regulamentos expedidos pelo Poder Público ou termos de compromisso.

O Acordo Setorial para Implementação do Sistema de Logística Reversa de Embalagens em Geral foi assinado pela União, representada pelo Ministério do Meio Ambiente - MMA, e por parte do setor empresarial (Coalizão), em 25 de novembro de 2015. A Coalizão, portanto, significa o conjunto das empresas relacionadas no Acordo que está realizando ações para viabilizar o retorno de embalagens que compõem a fração seca dos resíduos sólidos urbanos ou equiparáveis, para fins de destinação final ambientalmente adequada, ou seja, empresas que estão implementando, estruturando e operacionalizando a logística reversa.

A implementação, estruturação e operacionalização de um sistema de logística reversa requer a estruturação de um sistema que seja capaz de receber os materiais recicláveis gerados pelos consumidores após suas atividades de consumo, mas também de estruturas para

transformar os recursos naturais desses materiais recicláveis em novos produtos como as atividades que acontecem nas indústrias recicladoras.

Dessa forma, um sistema de logística reversa para embalagens em geral, como o em andamento neste Acordo Setorial, congrega esforços e ações de empresas usuárias de embalagens em geral, empresas produtoras de insumos e embalagens em geral, indústrias recicladoras, representantes do varejo e do comércio, empresas envolvidas na comercialização de materiais recicláveis, além das cooperativas de catadores de materiais recicláveis, participantes ativas nesse processo.

# 1.1

## COALIZÃO EMBALAGENS

---

A proposta do Sistema de Logística Reversa para Embalagens em Geral foi elaborada e apresentada, seguindo as diretrizes do Edital de Chamamento do Ministério do Meio Ambiente e do Plano Nacional de Resíduos Sólidos, por diferentes entidades e organizações representativas do setor empresarial representando fabricantes, importadores, distribuidores e comerciantes que se articularam entorno do que se denominou Coalizão, cuja coordenação é conduzida pelo Compromisso Empresarial para Reciclagem - CEMPRE.

Como embasamento para a proposta foi elaborado, pela LCA Consultores, um estudo de viabilidade econômica e impactos socioambientais, com avaliação dos impactos sociais e econômicos, Anexo VI do Acordo Setorial assinado em novembro de 2015.

À época da assinatura, a Coalizão contava com 20 Associações Brasileiras representantes do setor empresarial composto por produtores, usuários, importadores e comerciantes de embalagens em geral, sendo:

- (i) Associação Brasileira de Atacadistas e Distribuidores de Produtos Industrializados - ABAD,
- (ii) Associação Brasileira do Alumínio - ABAL,
- (iii) Associação Brasileira das Indústrias da Alimentação - ABIA,
- (iv) Associação Brasileira da Indústria de Higiene Pessoal, Perfumaria e Cosméticos - ABIHPEC,
- (v) Associação Brasileira das Indústrias de Biscoitos, Massas Alimentícias, Pães e Bolos Industrializados - ABIMAPI,
- (vi) Associação Brasileira de Indústria de Águas Minerais - ABINAM,
- (vii) Associação Brasileira da Indústria de Produtos para Animais de Estimação - ABINPET,
- (viii) Associação Brasileira das Indústrias de Óleos Vegetais - ABIOVE,
- (ix) Associação Brasileira da Indústria do PET - ABIPET,
- (x) Associação Brasileira das Indústrias de Produtos de Limpeza e Afins - ABIPLA,
- (xi) Associação Brasileira da Indústria do Plástico - ABIPLAST,
- (xii) Associação Brasileira das Indústrias de Refrigerantes e de Bebidas Não Alcoólicas - ABIR,
- (xiii) Associação Brasileira de Proteína Animal - ABPA,
- (xiv) Associação Brasileira de Bebidas - ABRABE,
- (xv) Associação Brasileira dos Fabricantes de Tintas - ABRAFATI,
- (xvi) Associação Brasileira dos Fabricantes de Latas de Alumínio - ABRALATAS,
- (xvii) Associação Brasileira de Supermercados - ABRAS,
- (xviii) Indústria Brasileira de Árvores - IBÁ,
- (xix) Instituto Socioambiental dos Plásticos - PLASTIVIDA,
- (xx) Sindicato Nacional da Indústria da Cerveja - SINDICERV.

Em 2016, houve adesão de duas Associações:

- (xxi) Associação de Logística Reversa de Embalagens - ASLORE e
- (xxii) Associação Nacional de Restaurantes - ANR.

---

Cada uma dessas associações representa empresas comprometidas com as entregas do Acordo Setorial e se apoiam em um sistema conjunto para desviar as embalagens da disposição em aterros sanitários, a fim de cumprir com os princípios da Política Nacional de Resíduos Sólidos.

Esse grupo é composto por **3.786** empresas, que representam fabricantes e importadores de produtos comercializados em embalagens; fabricantes e importadores de embalagens; distribuidores e comerciantes. Trata-se de um número significativo de empresas, mas reduzido diante do universo brasileiro.

A lista completa das empresas pode ser consultada no **anexo c (atendimento ao item c, parágrafo primeiro, cláusula décima do Acordo Setorial)**.

No Acordo Setorial estão definidas as responsabilidades para os diferentes setores que compõem a Coalizão, sendo: fabricantes e importadores de produtos comercializados em embalagens, fabricantes e importadores de embalagens, distribuidores e comerciantes. O Acordo Setorial menciona também a responsabilidade legal atribuída pela PNRS aos titulares dos serviços públicos de limpeza urbana e manejo dos resíduos sólidos.

As ações propostas para cumprimento das metas podem ser realizadas conjunta ou isoladamente pelas Associações ou empresas da Coalizão e visam promover a melhoria contínua das cadeias de reciclagem no país, respeitando as conquistas históricas do setor. Também pretendem evitar ações que criem instabilidade nas cadeias e prejudiquem o amadurecimento das cooperativas de catadores, sendo estes os atores prioritários na estruturação da cadeia da reciclagem.

Há que ser considerada a expressiva abrangência das ações no território nacional, minimizando as grandes diferenças encontradas entre as diversas regiões brasileiras em relação à concentração de indústrias recicladoras no Sudeste em relação ao Norte e Nordeste. As ações conjuntas das empresas contribuem com novas perspectivas para aumentar a escala e um novo patamar nos números da reciclagem.

Além das ações diretas no Sistema de Logística Reversa, as empresas também têm trabalhado no desenvolvimento de novas tecnologias e soluções técnicas para promover e facilitar a reciclagem de embalagens, com redução da quantidade de matéria-prima nelas utilizadas.

Para acompanhamento da efetividade da implementação do Sistema de Logística Reversa, a Coalizão dispõe de comitês com atribuições específicas, conforme previsto no Acordo Setorial e detalhado a seguir:

---

**A. Secretaria Executiva:**

- (i) coordenação das atividades dos comitês;
- (ii) representação institucional da Coalizão perante o Governo e entre as Empresas;
- (iii) gestão administrativa da Coalizão;
- (iv) convocação de reuniões da Assembleia Geral e outras reuniões da Coalizão;
- (v) análise dos pedidos de admissão ou retirada de Empresas ou Associações da Coalizão;
- (vi) elaboração das atas de reuniões da Coalizão;
- (vii) identificação de parceiros que auxiliem na implementação do Acordo Setorial pelas Empresas;
- (viii) coordenação da contratação da Consultoria Financeira; e
- (ix) comunicação ao MMA sobre eventuais desligamentos de Associações e/ou Empresas da Coalizão e do Acordo Setorial.

**B. Comitê Técnico:**

- (i) criação de inventário das atuais demandas necessárias para a implementação e incremento dos Sistemas de Logística Reversa;
- (ii) criação do formato/diretrizes dos Relatórios Anuais que deverão ser observados pelas Associações;
- (iii) estabelecimento de parâmetros de qualidade e tecnicidade que deverão ser observados pelas Empresas quando da implementação das iniciativas previstas no Acordo Setorial;
- (iv) interação com a Consultoria Técnica responsável pela análise/compilação dos Relatórios Anuais, devendo o Comitê Técnico compartilhar com todas as Associações os Relatórios Finais Anuais; e
- (v) acompanhamento das iniciativas a serem implementadas pelas Empresas e entendimentos com as Empresas e suas respectivas Associações na hipótese dos Relatórios Finais Anuais apontarem colidências entre as destinações dos Recursos de Implementação a serem desembolsados pelas Empresas, evitando que determinadas iniciativas de Acordo Setorial recebam excessivas contribuições em detrimento de outras que tenham recebido verbas insuficientes para cumprir os objetivos estabelecidos pelo Acordo Setorial.

---

**C. Comitê Administrativo:**

- (i) acompanhamento dos Serviços de Suporte contratados pela Consultoria Financeira e dos trabalhos da Consultoria Financeira;
- (ii) elaboração de um Plano Anual de Custos de Governança, estabelecendo os Serviços de Suporte necessários à Coalizão, com uma previsão dos respectivos valores para o ano subsequente e ser aprovado pela Assembleia Geral; e
- (iii) acompanhamento e aprovação dos trabalhos a serem realizados pela Consultoria Financeira com relação à auditoria dos valores pagos aos prestadores dos Serviços de Suporte.

**D. Comitê de Comunicação e Relações Governamentais:**

- (i) estratégias relacionadas com as campanhas institucionais a serem desenvolvidas pela Coalizão;
- (ii) definições de estratégias relacionadas com as campanhas de conscientização da população para difundir os métodos existentes de não geração, redução, reutilização, reciclagem e descarte adequado das Embalagens e demonstrar o quanto a participação do cidadão é fundamental para viabilizar a implementação do Sistema de Logística Reversa;
- (iii) atuação em conjunto com a Secretaria Executiva nas articulações com o MMA visando, principalmente, integrar as ações da Coalizão e do MMA para otimizar os resultados da implementação do Sistema de Logística Reversa; e
- (iv) pleito às autoridades governamentais competentes, em conjunto com a Secretaria Executiva, para a revisão tributária da cadeia de reciclagem.

**E. Comitê Jurídico:**

- (i) análise das questões legais envolvendo a PNRS e o cumprimento do Acordo Setorial e demais desdobramentos advindos do disposto no Acordo Setorial que possam afetar as Associações e respectivas Empresas; e
- (ii) indicação/aprovação dos escritórios de advocacia contratados pela Coalizão para a análise de assuntos relacionados com o cumprimento do Acordo Setorial ou outros assuntos relacionados.



---

Desde o início das organizações das atividades da Coalizão até o mês de novembro<sup>1</sup> de 2017, já foram realizadas 15 assembleias gerais convocadas pela Secretaria Executiva com convite a todas às associações participantes do Acordo Setorial, 24 reuniões do Comitê Técnico com seus respectivos participantes, 30 reuniões do Comitê Jurídico e uma (1) reunião do Comitê de Comunicação, além do próprio evento de apresentação da Campanha de Comunicação. Todas as associações são convidadas a enviar participantes especialistas em suas áreas para cada um dos Comitês a fim de garantir um melhor engajamento e contribuição de todos a esse processo de construção coletiva. Essa participação é solicitada aos presidentes das Associações que definem os participantes de acordo com sua especialidade. A organização dos trâmites das atividades da Coalizão está sendo consolidada em um Termo de Cooperação a ser validado por todas as associações, mas que não tem impedido as entregas necessárias para o Sistema de Logística Reversa de Embalagens em Geral. Como forma de garantir o registro e acesso a todas as atividades e decisões das Assembleias e dos Comitês, a Coalizão já tem contratado um serviço de consultoria administrativa com sistema de acompanhamento de todos os registros disponíveis aos participantes das Associações.

<sup>1</sup> Mês de fechamento dos dados deste relatório, que corresponde ao Relatório Final da Fase 1.

Consoante a PNRS, o estudo de viabilidade técnica e econômica (*Estudo de Viabilidade Econômica e Impactos Socioambientais – Avaliação dos Impactos Sociais e Econômicos*, parte integrante (Anexo VI) do Acordo Setorial), e as diretrizes do Edital de Chamamento do Ministério do Meio Ambiente, o Sistema de Logística Reversa de Embalagens em geral foi concebido para ser implementado, estruturado e operacionalizado em 2 (duas) Fases. A Fase 1 do sistema tem duração de 24 (vinte e quatro) meses contados a partir de 25 de novembro de 2015, portanto, o presente Relatório Técnico de Desempenho compreende os resultados deste período.

É relevante destacar que o presente relatório menciona ações realizadas pelas empresas participantes da Coalizão nos anos de 2012, 2013, 2014, 2015, mesmo antes da assinatura do Acordo Setorial, pois tais empresas já haviam iniciado a implementação e o fomento de ações visando a destinação ambientalmente adequada da fração seca dos resíduos sólidos urbanos. Assim, as ações alinhadas com o disposto no Acordo Setorial, mesmo que realizadas antes de sua assinatura, são contabilizadas.

As ações e metas relacionadas à implementação do Sistema de Logística Reversa de Embalagens pelas empresas da Coalizão, na Fase 1, têm como prioridade as Cidades Sede da Copa do Mundo de Futebol de 2014, os municípios que integram as Regiões Metropolitanas das Cidades Sede - RM, determinadas cidades classificadas como Aglomerações Urbanas - AU ou Regiões Integradas de Desenvolvimento – RIDE.

Em sua concepção, para atender ao Edital de Chamamento do MMA, o Acordo Setorial teve como base os dados disponibilizados pela indústria da reciclagem, pelo Sistema Nacional de Informações sobre Saneamento-SNIS, Instituto de Pesquisa Econômica Aplicada- IPEA, além da versão preliminar do Plano Nacional de Resíduos Sólidos, e no Estudo de Viabilidade Econômica e Impactos Socioambientais – Avaliação dos Impactos Sociais e Econômicos (Anexo VI do Acordo Setorial). Foram também consideradas as contribuições recebidas da sociedade, quando da Consulta Pública da Proposta de Acordo Setorial, realizada entre os dias 15 de setembro e 20 de novembro de 2014<sup>2</sup>.

<sup>2</sup> Disponível em: <http://www.sinir.gov.br/web/guest/informacoes-sobre-consulta-publica-embalagens>

Desta forma, as empresas da Coalizão realizam investimentos diretamente, em conjunto ou individualmente, em projetos que visam atender aos objetivos e metas do Acordo Setorial, respeitando as características do modelo consolidado no Brasil, com foco em ações de melhoria contínua para a efetividade e alcance dos resultados previstos. Nesse sentido, a Fase 1 consiste na realização das ações listadas relacionadas ao sistema de logística reversa de embalagens em geral, quais sejam:

- (i) Adequação e ampliação da capacidade produtiva das Cooperativas e Associações de catadores de materiais recicláveis nas cidades previstas na Fase 1, com vistas a atender as metas estabelecidas na cláusula 7, em conformidade com a tabela 1 do anexo V do Acordo;
- (ii) Viabilização das ações necessárias para a aquisição de máquinas e de equipamentos, que serão destinados às Cooperativas e Associações de catadores nas cidades previstas na Fase 1;
- (iii) Viabilização das ações necessárias para a capacitação dos catadores das cooperativas e associações de catadores de materiais recicláveis participantes da Fase 1, visando a melhoria da qualidade de vida, capacidade empreendedora, utilização adequada das técnicas necessárias à atividade, visão de negócio e sustentabilidade;
- (iv) Fortalecimento da parceria indústria/comércio para triplicar e consolidar os pontos de entrega voluntária (PEV), os quais são implementados de acordo com critérios técnicos e operacionais estabelecidos pelas empresa signatárias;
- (v) Compra direta ou indireta, a preço de mercado, por meio do Comércio Atacadista de Materiais Recicláveis e/ou das recicladoras, das embalagens triadas pelas Cooperativas, centrais de triagem ou unidades equivalentes, respeitando critérios de localização, volume, qualidade e capacidade instalada das empresas envolvidas no processo de reciclagem, em todas as etapas;

- (vi) Atuação, prioritariamente, em parceria com Cooperativas ou Associações de catadores de materiais recicláveis, incluindo centrais de triagem ou unidades equivalentes, bem como priorização do pagamento às Associações e Cooperativas, tanto individualmente quanto organizadas em rede, segundo preços negociados com base nos valores de referência de mercado, considerando os critérios de localização, volume, qualidade e capacidade instalada da indústria;
- (vii) Instalação de PEV em lojas do varejo, de acordo com os critérios técnicos e operacionais estabelecidos no Acordo Setorial;
- (viii) Investimento em campanhas de conscientização com o objetivo de sensibilizar os consumidores para a correta separação e destinação das embalagens, podendo ser realizadas através de mídia televisiva, rádio, cinema entre outras mídias.

É importante ressaltar que o item (v) *referente à compra direta ou indireta, a preço de mercado, por meio do Comércio Atacadista de Materiais Recicláveis e/ou das recicladoras, das embalagens triadas pelas Cooperativas, centrais de triagem ou unidades equivalentes, respeitando critérios de localização, volume, qualidade e capacidade instalada das empresas envolvidas no processo de reciclagem, em todas as etapas*, é traduzido pelo esforço de desenvolvimento, aprimoramento e fortalecimento das indústrias recicladoras para efetivo uso dos recursos naturais presentes nos resíduos de embalagens em geral, assim garantindo o desvio da disposição em aterros sanitários para esses materiais.

Assim sendo, o presente Relatório Técnico de Desempenho da Coalizão - Fase 1 foi elaborado para atender aos requisitos do Acordo Setorial de Embalagens em Geral, em sua cláusula décima, parágrafo primeiro, e, portanto, observando o prazo de 24 meses para a sua apresentação. Contempla assim as ações realizadas com vista ao atingimento das metas, e relativas à Fase 1, contendo resultados apurados e consolidados do período de 2012 a novembro de 2017. Ressaltando que a Fase 1 corresponde à primeira fase de implantação do Sistema de Logística Reversa, conforme a cláusula primeira, (xii), que determina sua duração, contada a partir da data de vigência do acordo setorial.

Destaque-se, por fim, que nos termos da cláusula terceira, parágrafo terceiro, “c”, a Coalizão apresentará em até 90 dias a partir do encerramento da fase 1 o relatório final e plano de implementação da Fase 2.

# OBJETO

## 2

O objeto do Acordo Setorial é a implementação, estruturação, incremento e operacionalização do Sistema de Logística Reversa de Embalagens em Geral, que compõem a fração seca dos resíduos sólidos urbanos ou equiparáveis, exceto aquelas classificadas como perigosas pela legislação brasileira, conforme estabelecido pelo Edital de Chamamento do Ministério do Meio Ambiente.

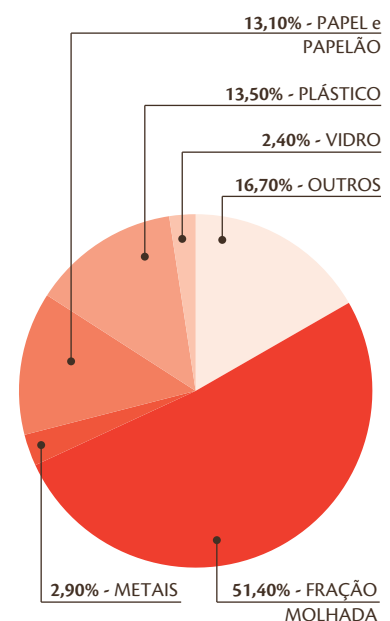
Para operacionalizar o Sistema de Logística Reversa das embalagens são adotadas ações, investimentos, suporte técnico e institucional para a gestão integrada dos resíduos sólidos urbanos, assim como ações de conscientização dos consumidores sobre a separação e descarte adequados.

Estas ações estão vinculadas à responsabilidade compartilhada pelo ciclo de vida dos produtos, desde a etapa que se inicia no descarte pelos consumidores até a destinação final ambientalmente adequada.

As embalagens que compõem a fração seca dos resíduos sólidos urbanos ou equiparáveis, exceto aquelas classificadas como perigosas pela legislação brasileira, podem ser compostas pelo grupo de materiais, como: (i) papel e papelão; (ii) plástico; (iii) metais (alumínio e aço), (v) vidro; e pelo subgrupo (i.i) embalagens cartonadas longa vida.

Por fração seca são considerados os resíduos sólidos coletados e passíveis de reciclagem. Segundo a estimativa de gravimetria, do total coletado, 51,4% é matéria orgânica, 16,7% outros e 31,9% é referente a participação dos principais “materiais recicláveis secos” - papel e papelão (13,10%), plástico (13,5%), metais (alumínio 0,6%, aço 2,3%), vidro (2,4%) - representados na **Figura 1**.

**FIGURA 1:** Gravimetria da Coleta de Resíduos. Fonte: IPEA (2012) e SNIS (2015)



# 2.1

## ABRANGÊNCIA

A abrangência do sistema para a Fase 1 tem como prioridade as **Cidades Sede** que são as cidades e respectivas regiões metropolitanas priorizadas pelo Edital de Chamamento MMA nº 02/2012, sendo: **Belo Horizonte, Brasília, Cuiabá, Curitiba, Fortaleza, Manaus, Natal, Porto Alegre, Recife, Rio de Janeiro, Salvador e São Paulo**; também inclui a composição de municípios definidos como Aglomerações Urbanas (AU), Regiões Metropolitanas (RM) e Regiões Integradas de Desenvolvimento Econômico (RIDE).

Em relação ao número de municípios definidos pelo Edital de Chamamento (MMA, 02/2012) e a atualização semestral do IBGE (2016<sup>3</sup>), houve o acréscimo de 23 municípios, que passam a integrar as Regiões Metropolitanas, em relação à Fase 1, passando de 258 para 281. Todos os municípios além deste recorte, para fins do Acordo Setorial, são denominados Ex-Sede (5.289), apresentando um total de 5.570 municípios brasileiros, como demonstrado na **Tabela 1**.

<sup>3</sup> Disponível em: <https://agenciadenoticias.ibge.gov.br/agencia-noticias/2012-agencia-de-noticias/noticias/9868-brasil-tem-tres-novas-regioes-metropolitanas.html>

Composição das RM, RIDE e AU disponível em: [https://downloads.ibge.gov.br/downloads\\_geociencias.htm](https://downloads.ibge.gov.br/downloads_geociencias.htm)

Base das informações de 31 de dezembro de 2016; publicação de 16/06/2017.

**TABELA 1:** Abrangência do Sistema de Logística Reversa - número de municípios por região do país. Fonte: IBGE, Geociências de 31/12/2017. Adaptado pelos autores.

ABRANGÊNCIA			TOTAL DE MUNICÍPIOS DA FASE 1			
Macrorregião	Cidades Sede + (RM/RIDE)	por Macrorregião	por Cidades Sede + (RM/RIDE) 2014	por Macrorregião	por Cidades Sede + (RM/RIDE) 2016	
COALIZÃO - FASE 1	Norte	Manaus	8	8	13	13
	Nordeste	Fortaleza	52	15	60	19
		Natal		10		14
		Recife		14		14
		Salvador		13		13
	Sudeste	Belo Horizonte	106	48	110	50
		Rio de Janeiro		19		21
		São Paulo		39		39
	Sul	Curitiba	57	26	63	29
		Porto Alegre		31		34
	Centro-Oeste	Cuiabá	35	13	35	13
		Brasília		22		22
<b>TOTAL FASE 1</b>	Total Cidade Sede		258	258	281	281
	Total Ex-Sede		5.312	5.312	5.289	5.289
<b>TOTAL GERAL</b>			<b>5.570</b>	<b>5.570</b>	<b>5.570</b>	<b>5.570</b>

Ainda que os esforços para cumprimento das metas estejam concentrados nas **Cidades Sede**, nota-se crescimento na movimentação da triagem e recuperação dos recicláveis também nas cidades denominadas **Ex-Sede**, atendendo inclusive municípios de outros estados da federação, nas quais as cooperativas e associações de catadores de materiais recicláveis são apoiadas pela Coalizão e consideradas no âmbito das ações de logística reversa de embalagens, em consonância com o Edital de Chamamento e o Acordo Setorial.

A relação completa dos municípios contemplados com as ações listadas para o Sistema de Logística Reversa de Embalagens em Geral está nos **Anexos B, B1, B2 e B3. (Atendimento ao Item B, parágrafo primeiro, cláusula décima do Acordo Setorial).**

O anexo b contempla todos os municípios que fazem parte do sistema, sendo todas as entidades de triagem, PEV, recicladores, comércio atacadista de materiais recicláveis, campanha, e todos aqueles onde existem ações realizadas, correspondendo aos municípios que compõem o Mapa Temático. O anexo b1 contém a relação dos municípios com ações em triagem, o anexo b2 contém a relação dos municípios com ações em PEV e o anexo b3 aqueles onde foram realizadas ações em campanha.

## 2.2

# TIPOLOGIA DAS AÇÕES

---

O Acordo Setorial de Embalagens prevê que o setor empresarial, observado o princípio da responsabilidade compartilhada pelo ciclo de vida dos produtos, e, para fins de estruturação e implementação do sistema de logística reversa, realizará, dentre outras medidas, investimentos em cooperativas e associações de catadores de materiais recicláveis, com o objetivo primordial de aumentar a eficiência operacional dessas organizações, quer seja por meio de capacitação dessas entidades ou por meio de investimentos estruturantes. Esses investimentos compreendem a possibilidade de realização do seguinte rol de ações e atividades, em conjunto ou isoladamente:

- (a) Assessoria na formação, legalização e/ou adequação da situação contábil, trabalhista, administrativa, ambiental e fiscal, administração e gerenciamento, qualificação da gestão administrativa, financeira e de pessoal;
- (b) Treinamento e capacitação de catadores com relação à educação ambiental básica e aos processos de separação, valorização e comercialização dos materiais recicláveis; inclui-se o fornecimento dos treinadores, kits de materiais e recursos para os treinamentos e capacitações;
- (c) Treinamento e capacitação das cooperativas para acesso a linhas de financiamento e crédito disponíveis;
- (d) Diagnóstico técnico das demandas de adequação e melhoria da mobilidade, da infraestrutura e dos processos de separação e valorização das Cooperativas, associações e centrais de valorização, bem como a melhoria das condições de segurança, saúde e higiene do trabalho dos catadores;
- (e) Fornecimento e execução dos projetos de adequação e melhoria levantados no diagnóstico mencionado no item anterior e abrangendo: projetos de melhoria da infraestrutura (que podem incluir: o fornecimento de um novo galpão ou a adequação do galpão existente com relação aos telhados, expansão de áreas cobertas, correção de pisos, melhoria da iluminação, adequação do sistema elétrico e sistema higiênico e sanitário - cozinhas e banheiros); e projetos de melhoria das condições de trabalho e da produtividade (que podem incluir: o fornecimento de esteiras e mesas de triagem, prensas, big bags, tambores, balanças, transpaleteiras, elevadores de fardos, trituradores de vidro, fragmentadores de papéis, caminhões para coleta, carrinhos, computadores, equipamentos de proteção individuais, entre outros);
- (f) Assessoria às Cooperativas no gerenciamento dos seus indicadores de produtividade, no mapeamento das melhores oportunidades de comercialização dos materiais recicláveis processados e no fomento e apoio à criação de redes de Cooperativas/associações que possibilitem uma maior qualidade e escala dos materiais recicláveis processados, de forma a viabilizar a sua comercialização direta com os recicladores finais e com isto, proporcionando maior receita desta comercialização e consequentemente, aumentando a renda dos catadores;



(...) o setor empresarial realizará investimentos em cooperativas e associações de catadores de materiais recicláveis, com o objetivo primordial de aumentar a eficiência operacional dessas organizações (...)

Vale anotar que esse plexo de ações compreende àquelas listadas e outrora reproduzidas quanto ao rol de medidas da Fase 1 do sistema de logística reversa de embalagens, que, conforme aclarado, também compreendem instalação e operação de Pontos de Entrega Voluntária (PEV).

Com o objetivo de detalhar ainda mais os investimentos realizados pelo setor empresarial, as ações foram classificadas em tipo, subtipo e especificação, como na tabela 2 para ações em Triagem (em cooperativas e ou associações de catadores), na tabela 3 para PEV, e orientam a leitura dos **Anexos E, F e L**.

**TABELA 2**

Tipos de ações em Triagem - adaptado do Acordo Setorial.

Fonte: Acordo Setorial de Embalagens em Geral. Adaptado pelos autores.

<b>Tipo de Ação: Capacitação Institucional</b>	
<b>Sub-Tipo de Ação:</b>	<b>Especificação da Ação:</b>
Assessoria	Adequação da situação administrativa Adequação da situação ambiental (licenças) Adequação da situação contábil Adequação da situação financeira Adequação da situação fiscal Adequação da situação gerencial Adequação da situação trabalhista Formação do grupo Associativo ou Cooperativo Governança Legalização Regularização documental Assessoria técnica permanente em gestão
Qualificação	Educação Ambiental básica Gestão Administrativa Gestão de pessoal Gestão financeira
<b>Tipo de Ação: Diagnóstico Técnico</b>	
<b>Sub-Tipo de Ação:</b>	<b>Especificação da Ação:</b>
Diagnóstico Técnico	Demanda de melhoria da infraestrutura Demanda de melhoria dos processos produtivos Demanda de melhoria nas condições de segurança, saúde e higiene Demandas de adequação da operação Detalhar o <i>lay out</i> da produção
<b>Tipo de Ação: Capacitação Operacional</b>	
<b>Sub-Tipo de Ação:</b>	<b>Especificação da Ação:</b>
Processos	Adequação logística Formação em negociação e processos de venda Fornecimento de kits de materiais e recursos para treinamentos Intercâmbio e visitas a outros grupos produtivos Operação do galpão Processos de comercialização e negociação Processos de separação / triagem Treinamento e melhoria dos processos produtivos Valorização e classificação dos materiais
Treinamento	Capacitação para acesso à linhas de crédito Capacitação para acesso à linhas de financiamento Capacitação para formatar projetos



**Tipo de Ação: Infraestrutura e Adequação Operacional**

<b>Sub-Tipo de Ação:</b>	<b>Especificação da Ação:</b>
Operação	Adequação do <i>lay out</i> interno do galpão Adequação do processo produtivo / triagem Adequação do sistema elétrico Adequação do sistema higiênico/sanitário Construção de cozinha Construção de sanitários Correção de pisos Expansão de área coberta Fornecimento de galpão Instalação de área para escritório Instalação de grades de proteção Instalação de portão Instalação de concertina Melhoria de telhados Melhoria na iluminação Obra (muros, rampas)
Equipamentos	Balança Bateria de empilhadeira Bebedouro Big Bag Caçamba estacionária Câmera de segurança Carretinha Carrinhos Carroças Cesto de armazenamento de resíduos Computador Container Eletrodoméstico Eletroeletrônicos Elevador de fardos Empilhadeira Equipamento de proteção individual – EPI Esteiras Ferramentas (para manutenção) Fornecimento de esteira Fornecimento de mesas de triagem Guindaste Impressora Impressora para balança Kit de equipamentos para central de triagem Kit Primeiros Socorros Kit Uniformes Manutenção de equipamentos Máquinas de costura Mesas Mini pá carregadeira Móveis Porta Big Bag Prensa hidráulica Prensa horizontal Serviços de Sinalização Tambores Transpaleteira Transpallet Triturador de papel Triturador de vidro Usina de Reciclagem (picador de PET)

Logística	Cessão de Caminhão Cessão de veículo de carga Cessão de veículo de tração elétrica Manutenção de Caminhão
<b>Tipo de Ação: Assessoria para Gerenciamento de Indicadores</b>	
<b>Sub-Tipo de Ação:</b>	<b>Especificação da Ação:</b>
Assessoria para Gerenciamento de Indicadores	Apoio para viabilização da venda direta à indústria Apoio para viabilização da venda em rede Assessoria para criar indicadores de produtividade Aumento da escala de venda dos recicláveis Aumento da qualidade dos recicláveis Aumento da receita Aumento da renda dos catadores Controle do fluxo de comercialização Fomento e apoio à criação de redes Mapeamento de oportunidades de comercialização

**TABELA 3**  
Tipos de ações em PEV - adaptado do Acordo Setorial.

Fonte: Acordo Setorial de Embalagens em Geral. Adaptado pelos autores.

### TIPOS DE AÇÕES EM PEV – Razão Social na Instalação

#### IMPLANTAÇÃO

#### MANUTENÇÃO

#### OPERACIONALIZAÇÃO

Os PONTOS DE ENTREGA VOLUNTÁRIA - PEV são locais estratégicos onde a população pode levar seus materiais recicláveis, sendo um complemento ao processo de envio ao sistema de coleta seletiva, pois, os cidadãos podem levar seus recicláveis nesses pontos. Os PEV são resultantes de parcerias entre fabricantes e importadores de produtos comercializados em embalagens, e os distribuidores e comerciantes, todos signatários do Acordo Setorial.

As ações em PEV visam ao fortalecimento da parceria fabricantes/comerciantes para triplicar e consolidar os pontos de entrega voluntária, instalados em lojas ou em outros locais, públicos ou privados, não se limitando aos espaços das lojas do comércio, obedecendo aos critérios técnicos e operacionais estabelecidos no Acordo Setorial. Esses PEV são locais para recebimento de embalagens em geral fruto das atividades de consumo e não destinados ao recebimento de produtos. Em alguns casos específicos os PEV podem ser dedicados ao recebimento de um material em específico, mas sempre referente a materiais de embalagens em geral.

No detalhamento das ações em CAMPANHA, informadas no banco de dados do sistema e vinculadas ao Mapa Temático (que estará disponível ao público pelo site) ficou definido como premissa o lançamento de as ações para divulgar como reciclar para incrementar a recuperação dos recicláveis, informando os procedimentos a serem seguidos para adequada devolução das embalagens para facilitar a reciclagem. Os investimentos em campanhas de conscientização têm o objetivo de sensibilizar os consumidores para a correta separação e destinação das embalagens, podendo ser realizadas através de mídia televisiva, rádio, cinema, entre outras mídias (conforme parágrafo terceiro, fase 1, item b - viii).

Além das ações de comunicação realizadas pelas empresas, a Coalizão Embalagens lançou a campanha “Separe, Não Pare”, melhor detalhada no item 6 deste documento.

Como atividades desenvolvidas pelas empresas convencionou-se a relação informada na **Tabela 4**, a seguir, e orientam a leitura do **anexo G**.

TIPOS DE ATIVIDADES DESENVOLVIDAS EM CAMPANHA
Informações sobre como descartar os recicláveis nos PEV
Informações sobre a composição dos produtos e a reciclabilidade dos materiais
Educação Ambiental com foco em coleta seletiva ou reciclagem
Informações para identificação e separação de materiais plásticos pós-consumo
Informações sobre o Acordo Setorial de Embalagens em Geral - PNRS
Plataforma de fomento à logística reversa de resíduos plásticos

**TABELA 4**  
Tipos de atividades desenvolvidas em Campanha

Fonte: Acordo Setorial de Embalagens em Geral. Adaptado pelos autores.

# DESCRIÇÃO DO SISTEMA DE LOGÍSTICA REVERSA

# 3

(atendimento ao Item A, parágrafo primeiro, cláusula décima do Acordo Setorial).

O Sistema de logística reversa é definido pela PNRS Art. 3º-inciso XI, como o *“instrumento de desenvolvimento econômico e social caracterizado por um conjunto de ações, procedimentos e meios destinados a viabilizar a coleta e a restituição dos resíduos sólidos ao setor empresarial, para reaproveitamento, em seu ciclo ou em outros ciclos produtivos, ou outra destinação final ambientalmente adequada”*.

O objeto do sistema de logística reversa refere-se as *“embalagens que compõem a fração seca dos resíduos sólidos urbanos ou equiparáveis, exceto aquelas classificadas como perigosas pela legislação brasileira”*, considerando a viabilidade técnica e econômica, bem como o grau e a extensão do impacto à saúde pública e ao meio ambiente.

O art. 33 da Lei 12.305/2010 estabelece que *“são obrigados a estruturar e implementar os sistemas de logística reversa, mediante retorno dos produtos após o uso pelo consumidor, de forma independente do serviço público de limpeza urbana e de manejo dos resíduos sólidos, os fabricantes, importadores, distribuidores e comerciantes de: agrotóxicos; pilhas e baterias; pneus; óleos lubrificantes, seus resíduos e embalagens; lâmpadas fluorescentes, de vapor de sódio e mercúrio e de luz mista; produtos eletroeletrônicos e seus componentes”*.

A extensão da obrigatoriedade de implementação de sistema de logística reversa a outros produtos e embalagens, deve considerar, prioritariamente, o grau e a extensão do impacto à saúde pública e ao meio ambiente.

*“instrumento de desenvolvimento econômico e social caracterizado por um conjunto de ações, procedimentos e meios destinados a viabilizar a coleta e a restituição dos resíduos sólidos ao setor empresarial, para reaproveitamento, em seu ciclo ou em outros ciclos produtivos, ou outra destinação final ambientalmente adequada”*

A definição de tais produtos e embalagens, por sua vez, produtos não perigosos ou produtos comercializados em embalagens, devem considerar a viabilidade técnica e econômica da logística reversa. Nesse sentido tem-se o *Estudo de Viabilidade Econômica e Impactos Socioambientais – Avaliação dos Impactos Sociais e Econômicos* enquanto parte integrante do Acordo Setorial de Embalagens (Anexo VI) firmado entre a União e as empresas que compõem a Coalizão.

Na logística reversa, todos os elos da cadeia produtiva e da cadeia da reciclagem são importantes e imprescindíveis quando consideradas as etapas de retorno das embalagens, destinação ambientalmente adequada, revalorização e reciclagem. Sendo importante ressaltar que a separação na fonte geradora pelos consumidores usuários será sempre considerada como primordial.

A **Figura 2** representa o Sistema de Logística Reversa objeto do Acordo Setorial, com destaque pelo tracejado laranja os elos principais envolvidos nas ações deste Acordo Setorial.

**FIGURA 2**  
Desenho do fluxo do Sistema de Logística Reversa e os principais elos para descarte e destinação de embalagens em geral.  
Fonte: CEMPRE, 2015. Acordo Setorial, Anexo III. Adaptado pelos autores.



A operacionalização do Sistema de Logística Reversa considera a gestão integrada das embalagens recicláveis como um processo em construção e está em consonância com a implementação das ações, investimentos, suporte técnico e institucional das empresas, devendo ser observado o cumprimento da responsabilidade compartilhada.

---

As etapas da operação iniciam-se **pelo consumidor** com a **separação** das embalagens dos resíduos úmidos, enviando-as para o **descarte**, ou seja, o encaminhamento das embalagens separadas para os PEV, ou para outras formas de coleta.

O **transporte** das embalagens coletadas poderá ser feito por organizações de catadores ou pelo Comércio Atacadista de Materiais Recicláveis- CAMR. O responsável pelo transporte das embalagens coletadas nos PEV é determinado em contratos de parceria para implantação e operacionalização destes.

A **triagem** é o processo de separação dos diferentes tipos de materiais recicláveis destinados como matéria-prima para a indústria de reciclagem, de outros materiais com eventuais impurezas ou materiais não recicláveis. É realizada pelas Cooperativas de catadores, prioritariamente aquelas apoiadas pelos fabricantes e importadores de produtos comercializados em embalagens, pelas Centrais de Triagem ou unidades equivalentes e pelo Comércio Atacadista de Materiais Recicláveis - CAMR.

O CAMR é representado pelos aparistas ou sucateiros legalizados que recebem os resíduos dos PEV ou das cooperativas e associações de catadores para acúmulo e adequação de cargas para encaminhamento à indústria recicladora onde será processada a matéria-prima reciclada a fim de compor novos produtos.

A **classificação** dos diferentes tipos de materiais recicláveis separados na triagem segue as especificações aplicáveis de cada setor (papel, plástico, metal, vidro), para encaminhamento, em grandes lotes, às indústrias recicladoras, ou à destinação final ambientalmente adequada.

Como **destinação**, consoante o conceito estabelecido no inciso VII, artigo 3o, combinado com o artigo 47, ambos da Lei nº 12.305/2010, as embalagens classificadas na forma acima serão compradas pelos fabricantes de embalagens ou pelas recicladoras garantindo o caráter não discriminatório do Sistema de Logística Reversa.

Assim, no fluxo do Sistema de Logística Reversa das embalagens contidas na fração seca dos resíduos sólidos urbanos ou equiparáveis, no âmbito da responsabilidade compartilhada pelo ciclo de vida dos produtos, todos os agentes, ou atores, da cadeia produtiva da reciclagem configuram como interconectados e interdependentes.

Como já exposto, cada ator, ou elo da cadeia produtiva da reciclagem, desempenha diferentes papéis, compondo o mercado da reciclagem, que já é realidade no Brasil, fato comprovado pela informação de que, em 2012, a coleta, triagem e o processamento dos materiais em indústrias recicladoras geraram um faturamento estimado em R\$ 10 bilhões, segundo a publicação *CEMPRE Review 2013*.

Este fato se dá pelo investimento do setor produtivo em novas plantas de reciclagem, aumento da capacidade instalada, pelo desenvolvimento e pesquisa de novas tecnologias de reciclagem de produtos, além do fomento a novas atitudes de consumo por parte da população.

Como são etapas encadeadas, o desenvolvimento deste complexo e intrincado processo para operacionalização do Sistema de Logística Reversa de embalagens depende da superação de desafios relevantes como a extensão territorial do país, as diferenças econômicas e sociais entre as regiões e os inúmeros municípios, a complexidade das legislações municipais, estaduais e federal, os diferentes níveis de maturidade e organização das cooperativas de catadores, a necessidade de mudança de comportamento e hábitos da população, entre outros.

# 3.1

## METODOLOGIA

---

Ao final de 2013, foi contratada a consultoria técnica para a análise e compilação dos relatórios anuais que, de forma conjunta com o Comitê Técnico, passou a elaborar o formato e as diretrizes, assim como as definições e parâmetros de qualidade e tecnicidade a serem observados pelas empresas para a implementação das ações.

A metodologia utilizada pela consultoria técnica para acompanhamento das ações estabelecidas no Acordo Setorial - Coalizão é denominada *Mapa Temático*.

Consiste em uma ferramenta utilizada para registro e visualização das ações realizadas pelas empresas participantes do Acordo Setorial que proporciona acesso às informações das entidades de triagem, destinação, recuperação e reciclagem, assim como dados populacionais dos municípios onde há coleta seletiva, ou naqueles onde ainda está sendo implantada a gestão dos resíduos sólidos. Tem como objetivo reunir as informações de forma estruturada, com a finalidade de facilitar o planejamento, norteando as ações a serem tomadas, para a realização da logística reversa das embalagens pós-consumo.

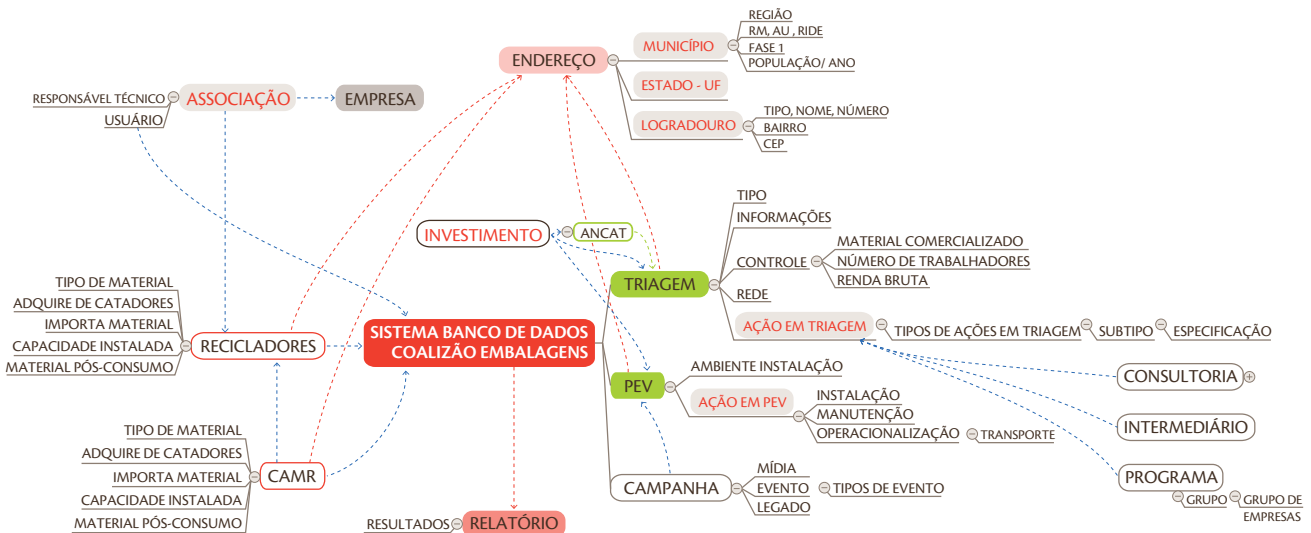
Para a geração dos dados foram elaborados formulários específicos em um sistema de banco de dados, para atender os quesitos e refletir a realidade mais próxima do sistema de logística reversa de embalagens e outros materiais recicláveis, verificando as ações realizadas no processo de triagem, apoio às organizações de catadores, e na instalação de PEV. O sistema banco de dados existente está em processo de melhoria e orienta o registro das ações realizadas, sendo um processo contínuo, de evolução condizente com as propostas de ações do Acordo Setorial. A **Figura 3** ilustra as etapas e conexões do fluxo de informações coletadas pelo sistema.

*A metodologia utilizada pela consultoria técnica para acompanhamento das ações estabelecidas no Acordo Setorial - Coalizão é denominada **Mapa Temático**.*

---

**FIGURA 3:** Desenho esquemático - Mapa do Sistema banco de dados - Coalizão.

Fonte: dos autores.



A observação da situação atual do fluxo logístico do sistema de cada etapa da gestão integrada das embalagens - Separação, Descarte, Triagem, Classificação e Destinação, e os dados coletados a partir do monitoramento destas atividades, são a base de informação para o planejamento e acompanhamento do fluxo do processo, que incorpora as responsabilidades compartilhadas e a operacionalização da logística reversa traçada no Acordo Setorial.

O Mapa Temático gera um Banco de Dados Georreferenciado que permite a observação do sistema de logística reversa diretamente localizado no mapa e detalhado por municípios, regiões e estados brasileiros. As análises possíveis deste mapa possibilitam a obtenção de índices necessários para o acompanhamento das etapas representativas da cadeia produtiva dos resíduos sólidos recicláveis, além da avaliação da concentração de ações.

O sistema utilizado para a geração dos Mapas Temáticos é baseado no Sistema de Informação Geográfica - SIG ou GIS - *Geographic Information System*, que usa *PostgreSQL*, um sistema gerenciador de banco de dados objeto relacional (SGBDOR), desenvolvido como projeto de código aberto.

O *PostGIS* é uma extensão espacial gratuita e de código fonte livre. Sua construção é feita sobre o sistema de gerenciamento de banco de dados objeto relacional (SGBDOR) *PostgreSQL*, que permite o uso de objetos GIS serem armazenados em banco de dados. *PostGIS* inclui suporte para índices espaciais GiST e R-Tree, além de funções para análise básica e processamento de objetos GIS.



---

O sistema integra dados com o objetivo de coletar, armazenar, recuperar, visualizar e analisar dados espacialmente referenciados a um sistema de coordenadas conhecido. O SIG separa a informação em diferentes camadas temáticas e as armazena de forma independente, permitindo trabalhar com elas de forma simples e rápida, com a possibilidade de relacionar a informação existente através da posição dos objetos. A estrutura das pastas, ou arquivos de dados, seguem as etapas da logística reversa após o consumo: Separação, Descarte, Triagem, Classificação e Destinação.

O agrupamento das camadas, na fase preliminar, é por Cidades Sedes e suas RM/RIDE, ou em Estados caso a área de abrangência seja distinta das cidades Sedes e suas RM/RIDE. No caso dos Recicladores, é adotado o critério por Classe de Material Reciclado.

São realizadas atualizações, que consistem na geração de novas camadas relativas às organizações de Catadores, CAMR e Recicladores, mantendo-se constante o Agrupamento e a Descrição apresentada por entidade, conforme envio dos dados e obedecendo o cronograma estipulado.

A representação do fluxo do sistema de logística reversa é uma construção conjunta que depende de vários fatores, tendo sido concentrados os esforços iniciais para a organização da base deste sistema, o que significa a organização do cadastro fidedigno das cooperativas e associações de catadores, assim como dos PEV, em sua localização nos diversos municípios atendidos com ações.

A fim de facilitar todo o acompanhamento das ações e dos projetos executados pela Coalizão, foi desenvolvido um sistema banco de dados integrado ao mapeamento georreferenciado, das ações e projetos realizados, como método de trabalho. Este banco de dados, alimentado continuamente, proporciona um grande avanço no controle e consolidação das atividades realizadas pela Coalizão. Na primeira fase foi elaborada a base do sistema, com o cadastro minucioso e localização das cooperativas (triagem), dos pontos de entrega voluntária (PEV) e das empresas recicladoras, possibilitando, assim, um registro das ações realizadas seguindo os critérios estabelecidos e validados pelo Comitê Técnico da Coalizão.

O Mapa Temático gerado a partir de todos os dados e informações coletadas no período de 2012 a novembro de 2017, apresentado neste Relatório de Desempenho da Coalizão - Fase 1, apresenta uma imagem do sistema de logística reversa implantado até o momento no país.

Fica clara a maior concentração de ações no Sul e Sudeste. Entretanto, nas regiões Norte e Nordeste, onde existiam pouquíssimas iniciativas anteriores à promulgação da PNRS, já são encontradas mais ações tanto de apoio à triagem por empreendimentos de catadores, quanto instalação de PEV.

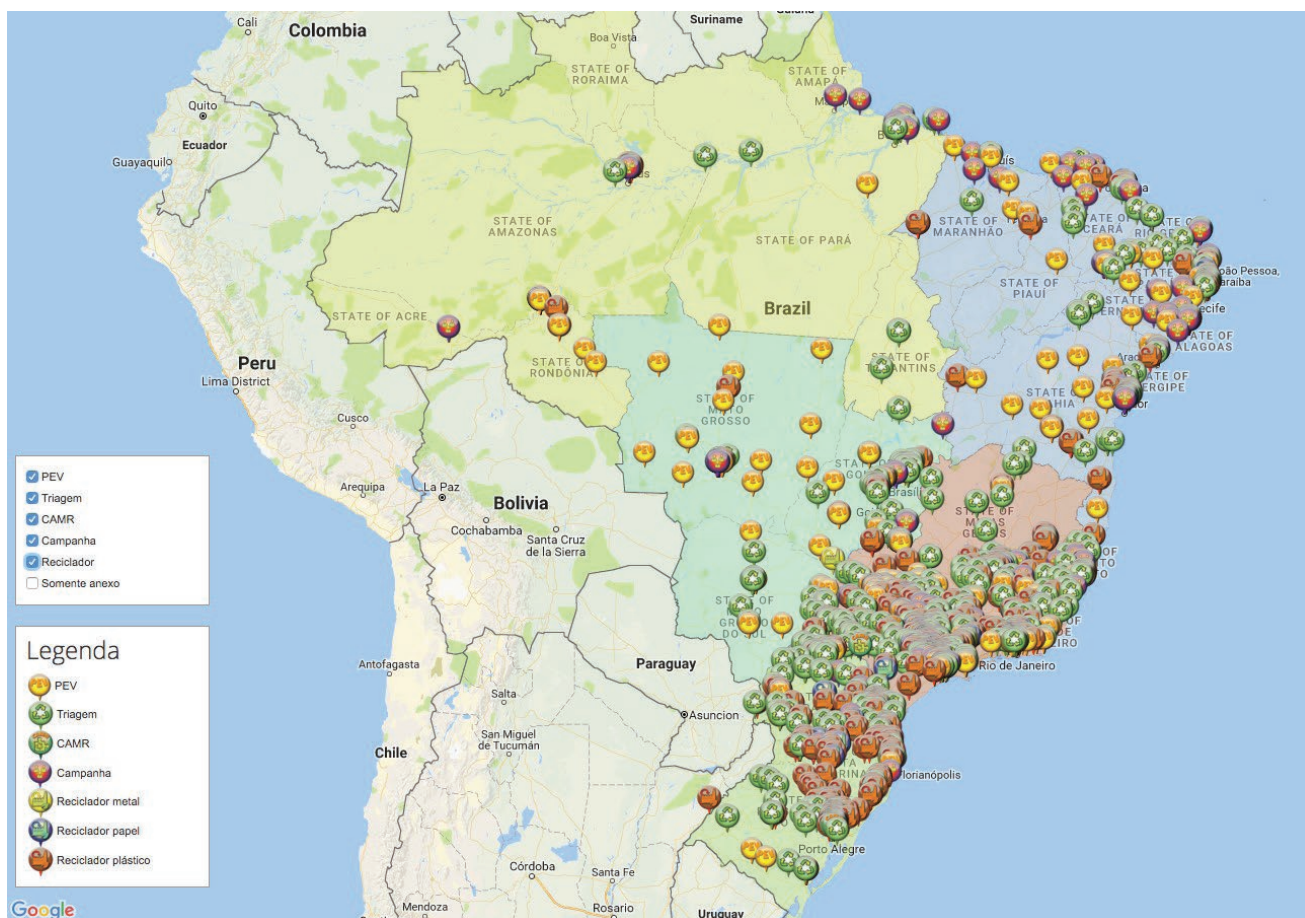
As atividades empresariais para instalação de PEV e apoio à triagem nas cooperativas e associações de catadores tiveram ênfase nas cidades-sede e suas regiões metropolitanas a partir do estabelecido pelo edital do MMA para a Fase 1.

Como resultado, as ações focadas em estruturação das organizações de cooperativas e associações de catadores, bem como instalações de PEV foram além das previstas inicialmente no Acordo Setorial para a Fase 1.

A área de abrangência, ou atuação, inclui recicladores de papel e papelão, metal e plástico, também representantes do comércio atacadista de materiais recicláveis (CAMR) e está apresentada na imagem gráfica representativa do Sistema de Logística Reversa de Embalagens em geral da Coalizão - Mapa Temático, na **Figura 4** a seguir.

**FIGURA 4:** Mapa temático com a concentração das ações. Atualizado com dados até novembro de 2017.

Fonte: Sistema banco de dados Coalizão Embalagens - Lenum Ambiental, novembro 2017.



Todos os anexos a este documento são extraídos do Sistema Banco de Dados – Coalizão em plataforma WEB, que proporciona análises e avaliações, assim como o registro, controle e segurança dos documentos e informações.

Como parte do plano de comunicação e integração com o público em geral, a plataforma WEB que contém o Mapa Temático representativo do Sistema de Logística Reversa de Embalagens em Geral, será lançada ao final de 2017 no site da Coalizão Embalagens.

# ESTRUTURAÇÃO E IMPLEMENTAÇÃO

# 4

(atendimento ao Item i, parágrafo primeiro, cláusula décima do Acordo Setorial).

A estruturação do Sistema de Logística Reversa de embalagens em geral tem significado nas ações conjuntas das empresas para a realização de benfeitorias, melhorias de estrutura e equipamentos, treinamento e capacitação em gestão administrativa e operacional.

Contempla todos os agentes da cadeia de responsabilidade compartilhada, e deve resultar no alcance das metas de acréscimo na recuperação das embalagens pós-consumo da fração seca em 20%<sup>4</sup>, conforme estabelecido no Acordo Setorial.

O Mapa Temático da Coalizão traz também a informação de indústrias recicladoras, sendo **858** contabilizadas, até a consolidação em novembro de 2017, com **22** Centros de coleta de embalagens de alumínio, **27** indústrias recicladoras de papel, **809** empresas que reciclam e produzem embalagens de plástico, incluídas as empresas do Comércio Atacadista de Materiais Recicláveis - CAMR.

A representação gráfica dos mapas, por regiões (Norte, Nordeste, Centro Oeste, Sudeste e Sul) está nas **Figuras 5 a 9** a seguir.

ATÉ NOVEMBRO DE 2017

**858** - total de indústrias recicladoras contabilizadas

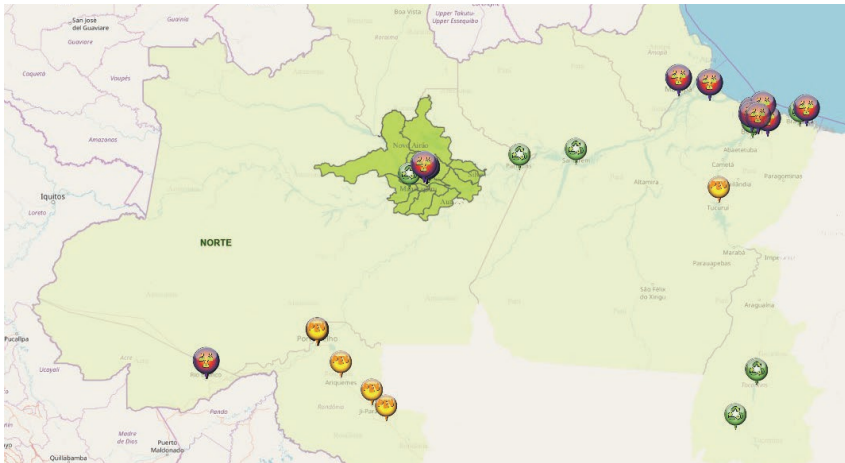
**22** - centros de coleta de embalagens de alumínio

**27** - indústrias recicladoras de papel

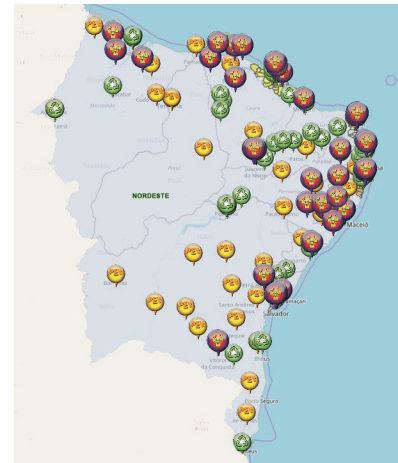
**809** - empresas que reciclam e produzem embalagens plásticas

<sup>4</sup> Ver sobre decomposição das metas atualizadas na descrição da metodologia, no documento LCA Consultores (anexo n).

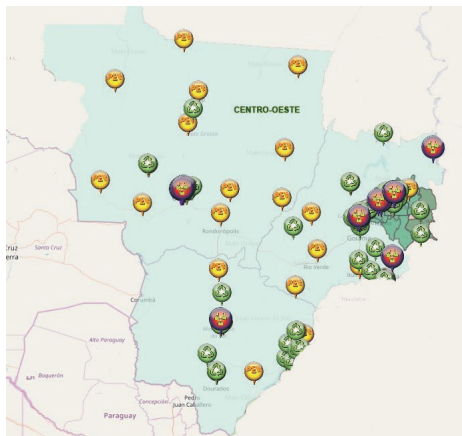
**FIGURA 5:** Mapa Região Norte com localização das entidades: triagem, PEV e campanha. Marcação em verde da Região Metropolitana da Cidade Sede Manaus.



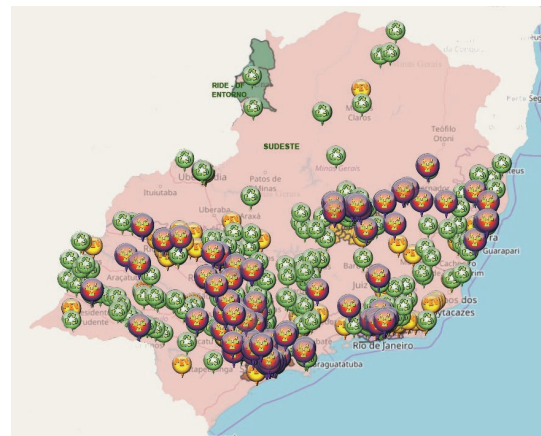
**FIGURA 7:** Mapa Região Nordeste com localização das entidades: triagem, PEV e campanha. Marcação em laranja RM Recife.



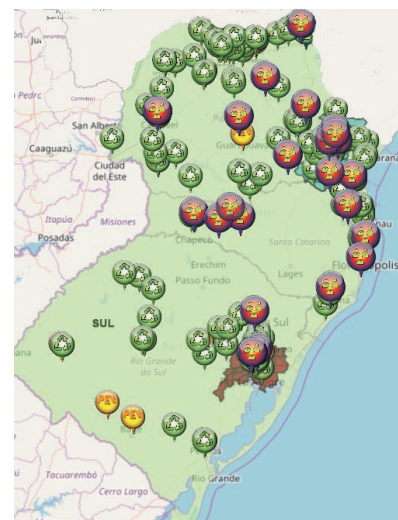
**FIGURA 8:** Mapa Região Centro-Oeste com localização das entidades: triagem, PEV e campanha. Marcação em verde RIDE DF e Entorno (inclui 2 municípios em MG)



**FIGURA 9:** Mapa Região Sudeste com localização das entidades: triagem, PEV e campanha. Marcação em amarelo escuro RM Belo Horizonte.



**FIGURA 6 :** Mapa Região Sul com localização das entidades: triagem, PEV, campanha. Marcação em azul RM Curitiba



Fonte: Sistema banco de dados Coalizão Embalagens - Lenium Ambiental, novembro 2017.



---

*Ações estruturantes:*

- i. doação de equipamentos para cooperativas e associações;*
  - ii. treinamentos e capacitações;*
  - iii. instalação de PEV;*
  - iv. compra de material reciclável;*
  - v. ações de estruturação e comunicação.*
- 

O cumprimento das obrigações do Acordo Setorial se dá através da realização de ações estruturantes por parte das empresas, por meio das quais será verificado a meta de aumento da taxa de materiais reciclados recuperados e “desviados” dos resíduos urbanos atualmente encaminhados para aterro.

Tais ações estruturantes consistem em (i) doação de equipamentos para cooperativas e associações, (ii) treinamentos e capacitações (iii) instalação de PEV, (iv) compra de material reciclável, (v) ações de estruturação e comunicação.

Tendo em vista o grande número de atividades desenvolvidas, bem como a diversidade de ações, o número de empresas e dados envolvidos, e distribuição geográfica das mesmas no território nacional, a compilação destes dados demanda processo complexo de contabilização e consolidação.

Com efeito, tratam-se de valores associados a etapas e setores distintos, incluindo as ações de investimento direto em cooperativas, custos de gerenciamento e comunicação, instalação de PEV, compra de materiais e incremento na capacidade da indústria recicladora, custos estes que se encontram em fase de apuração.

A coalizão Embalagens no processo de apuração dos investimentos, considerou aqueles que foram e são realizados com base num critério de rateio baseado na influência de mercado de cada um dos setores, dentro do universo de empresas que compõem este grupo signatário do AS. Estes critérios envolvem aspectos ligados à confidencialidade de dados e aspectos concorrenciais que demandam tratamento com ressalvas de divulgação.

A estes dados são associadas também às variáveis econômicas, sociais e ambientais, para o adequado dimensionamento financeiro do sistema e de seus resultados, e servirão de base para o planejamento da Fase 2.

# RESULTADOS FASE 1

# 5

## 5.1. COOPERATIVAS E ASSOCIAÇÕES DE CATADORES

---

Entre 2012 e novembro<sup>5</sup> de 2017, foram apoiadas um total de **802 organizações de catadores** - Cooperativas e Associações, sendo **355** localizadas naqueles municípios definidos como prioritários e que compõem a Fase 1 (**204** localizadas nas Cidades Sede, **151** nas RM, AU, RIDE) e **447** em outras regiões, que recebem a nomeação de Ex-Sede.

Foram realizadas **4.487** ações nessas organizações de catadores, voltadas para capacitação, gestão, estruturação, adequação, como detalhadas nos **Anexos E e F**, sendo **2.305** em municípios prioritários (**1.563** nas Cidades Sede, 742 nas RM, AU, RIDE) e **2.182** em outras regiões (Ex-Sede), como demonstrado nas **Tabelas 5 e 6**.

<sup>5</sup> Esta data é referente ao prazo para inserção dos dados no sistema banco de dados da Coalizão, visto a necessidade de tempo para consolidar as informações deste documento, cumprindo o cronograma de finalização do Relatório Final da Fase 1 em 24 meses após a assinatura do Acordo Setorial. Ressaltamos que os investimentos lançados correspondem a ações executadas ou em fase de execução.

**TABELA 5:** Número de Cooperativas apoiadas pela Coalizão por Estado. (até 2017)

Estado	Cidade Sede	RM e RIDE	Ex-Sede	Total
AL	0	0	4	4
AM	8	1	1	10
BA	11	6	8	25
CE	9	4	10	23
DF	15	0	0	15
ES	0	0	24	24
GO (1-RIDE DF)*	0	2	28	30
MA	0	0	5	5
MG (1-RIDE DF)*	10	15	63	88
MS	0	0	11	11
MT	4	3	2	9
PA	0	0	11	11
PB	0	0	10	10
PE	7	14	3	24
PR	16	19	70	105
RJ	43	33	18	94
RN	2	0	4	6
RS	30	19	19	68
SC	0	0	23	23
SE	0	0	2	2
SP	49	35	128	212
TO	0	0	3	3
<b>TOTAL</b>	<b>204</b>	<b>151</b>	<b>447</b>	<b>802</b>

**TABELA 6:** Número de Ações em Cooperativas e Associações de Catadores apoiadas pela Coalizão por Estado - Fase 1

Estado	Cidade Sede	RM e RIDE	Ex-Sede	Total
AL	0	0	68	68
AM	70	6	2	78
BA	111	61	39	211
CE	85	8	27	120
DF	64	0	0	64
ES	0	0	79	79
GO (1-RIDE DF)*	0	9	86	95
MA	0	0	13	13
MG (1-RIDE DF)*	91	81	574	746
MS	0	0	50	50
MT	18	23	10	51
PA	0	0	23	23
PB	0	0	0	0
PE	48	38	13	99
PR	75	64	321	460
RJ	181	130	62	373
RN	23	0	18	41
RS	266	54	29	349
SC	0	0	63	63
SE	0	0	10	10
SP	531	268	693	1492
TO	0	0	2	2
<b>TOTAL</b>	<b>1563</b>	<b>742</b>	<b>2182</b>	<b>4487</b>

\* A Região Integrada de Desenvolvimento-RIDE (DF) integra 1 município de Minas Gerais e 1 de Goiás, estão somados junto a estes Estados.

Marcados em verde e negrito são as regiões da FASE 1.

As **4.487 ações** em Triagem foram realizadas nas Cooperativas e Associações de Catadores que fazem parte do Sistema de Logística Reversa de embalagens em geral implementado, como detalhado na **Tabela 7**, por tipologia e seguem as definições de capacitação de cooperativas. Essa contagem é feita em número total contabilizado em cada entidade. As informações incluem número de atividades, ou quantidade de itens, realizados em uma mesma Cooperativa ou Associação de Catadores.

**TABELA 7:** Quantidade de ações realizadas junto a cooperativas e associações de Catadores por tipologia.

Tipo de Ação: Capacitação Institucional			
Sub-Tipo Ação	Especificação da Ação	Quant. Ações	Nº Atividades / Itens
Assessoria	Adequação da situação administrativa	192	
	Adequação da situação ambiental (licenças)	12	
	Adequação da situação contábil	25	
	Adequação da situação financeira	11	
	Adequação da situação fiscal		
	Adequação da situação gerencial	267	
	Adequação da situação trabalhista		
	Formação do grupo Associativo ou Cooperativo	29	
	Governança	27	
	Legalização	25	
	Regularização documental	47	
	Assessoria técnica permanente em gestão	92	
	<b>Total Assessoria</b>		<b>746</b>
Qualificação	Gestão Administrativa	46	
	Gestão de pessoal	43	
	Gestão financeira	25	
	Educação Ambiental básica	57	
<b>Total Qualificação</b>		<b>191</b>	<b>25</b>

Tipo de Ação: Diagnóstico Técnico			
Sub-Tipo Ação	Especificação da Ação	Quant. Ações	Nº Atividades / Itens
Diagnóstico Técnico	Demandas de melhoria da infraestrutura	16	
	Demanda de melhoria dos processos produtivos	116	
	Demanda de melhoria nas condições de segurança, saúde e higiene	35	
	Demandas de adequação da operação	52	
	Detalhar o lay out da produção	12	
<b>Total Diagnóstico</b>		<b>235</b>	

Tipo de Ação: Capacitação Operacional			
Sub-Tipo Ação	Ação	Quant. Ações	Nº Atividades / Itens
Processos	Adequação logística	11	
	Formação em negociação e processos de venda		
	Fornecimento de kits de materiais e recursos para treinamentos	4	
	Intercâmbio e visitas a outros grupos produtivos	38	
	Operação do galpão	34	
	Processos de comercialização e negociação	52	
	Processos de separação/ triagem	92	
	Treinamento e melhoria dos processos produtivos	222	
	Valorização e classificação dos materiais	31	
	<b>Total Processos</b>		<b>488</b>
Treinamento	Capacitação para acesso à linhas de crédito	20	
	Capacitação para acesso à linhas de financiamento		
	Capacitação para formatar projetos	24	
<b>Total Treinamento</b>		<b>44</b>	<b>45</b>

Tipo de Ação: Infraestrutura e Adequação Operacional			
Sub-Tipo Ação	Ação	Quant. Ações	Nº Atividades / Itens
Operação	Adequação do lay out interno do galpão	39	
	Adequação do processo produtivo/ triagem	13	
	Adequação do sistema elétrico	28	
	Adequação do sistema higiênico/ sanitário	7	
	Cessão de Caminhão	1	
	Construção de cozinha	5	
	Construção de sanitários	3	
	Correção de pisos	12	
	Expansão de área coberta	9	



Operação	Fornecimento de galpão	30	
	Instalação de área para escritório	6	
	Instalação de grades de proteção	5	
	Instalação de portão	7	
	Melhoria de telhados	68	
	Melhoria na iluminação	13	
	Obras (muros, rampas)	27	
<b>Total Operação</b>		<b>273</b>	<b>8.047</b>
Equipamentos	Balança	212	359
	Bebedouro	9	10
	Big bag	380	17.641
	Caçamba estacionária	4	35
	Câmera de segurança	6	6
	Carretinha	4	8
	Carrinhos	111	810
	Cessão de Caminhão	1	1
	Cesto de armazenamento de resíduos	4	4
	Computador	54	58
	Concertinha	3	3
	Container	6	27
	Eletrodoméstico	19	39
	Eletroeletrônicos	6	6
	Elevador de fardos	97	97
	Empilhadeira	65	75
	Equipamento de proteção individual - EPI	380	36.958
	Esteiras	15	17
	Ferramentas (para manutenção)	6	6
	Fornecimento de esteira	48	48
	Fornecimento de mesas de triagem	52	84
	Guindaste	3	3
	Impressora	22	22
	Kit de equipamentos para central de triagem	13	17
	Kit Primeiros Socorros	4	4
	Kit de Uniformes	24	82
	Manutenção de caminhão	1	1
	Manutenção de equipamentos	33	35
	Máquina de costura	2	2
	Mesas	12	32
	Mini pá carregadeira	8	8
	Móveis	10	14
	Porta Big Bag	3	42
Prensa hidráulica	217	287	
Prensa horizontal	16	6	

Equipamentos	Tambores	11	145
	Transpaleta	80	93
	Transpallet	15	15
	Triturador de papel	27	27
	Triturador de vidro	16	25
	Usina de Reciclagem (picador de PET)	7	7

**Total Equipamentos 2.006 57.159**

Logística	Cessão de caminhão	36	
	Cessão de veículo de carga	23	
	Cessão de veículo de tração elétrica	1	
	Frete para envio de carga ao reciclador	10	
	Manutenção de caminhão	10	

**Total Logística 80 97**

#### Tipo de Ação: Assessoria para Gerenciamento de Indicadores

Sub-Tipo Ação	Ação	Quant. Ações	Nº Atividades / Itens
Assessoria para Gerenciamento de Indicadores	Apoio para viabilização da venda direta à indústria	26	34
	Apoio para viabilização da venda em rede	25	25
	Assessoria para criar indicadores de produtividade	60	604
	Aumento da escala de venda dos recicláveis	85	453
	Aumento da qualidade dos recicláveis	22	22
	Aumento da receita	10	9
	Aumento da renda dos catadores	35	35
	Controle do fluxo de comercialização	11	11
	Fomento e apoio à criação de redes	35	35
	Mapeamento de oportunidades de comercialização	56	427

**Total Indicadores 377 1.655**

#### Tipo de Ação: Educação Ambiental

Educação Ambiental	Cartilhas	1	
	Ações	4	

**Total Educação Ambiental 5**

#### Tipo de Ação: Comunicação

Comunicação	Campanhas	14	
	Mídias	28	

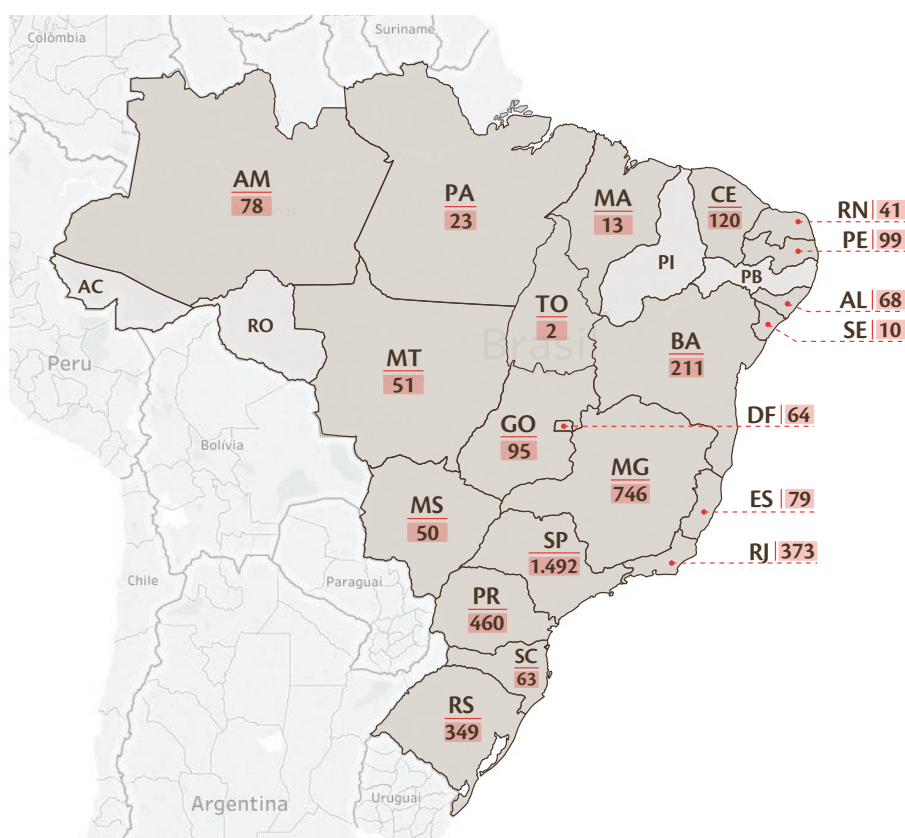
**Total Comunicação 42**

**Total Geral Ações em Triagem 4.487**

As **4.487 ações** em Triagem realizadas nas Cooperativas e Associações de Catadores contribuem para a implementação do Sistema de Logística Reversa de embalagens em geral.

Todas as ações acima descritas foram realizadas em organizações de catadores - cooperativas ou associações - e consideram o desenvolvimento de uma base técnica e sólida para a promoção da reciclagem com inclusão social, sem a qual o Sistema de Logística Reversa de embalagens em geral não teria como avançar para alcance dos objetivos estabelecidos.

O Mapa mostrado na **Figura 10** apresenta o resumo do número de ações em triagem - cooperativas ou associações de catadores (por Estados) e permite visualizar a abrangência das ações realizadas pela Coalizão.



**FIGURA 10**

Mapa com o número de ações em triagem por Estados Fase 1.

Total de Ações: 4.487  
(Cidades Sede (RM, AU, RIDE): 2.305 e Ex-Sede: 2.182)

Fonte: Sistema Banco de Dados Coalizão, gerado por consolidação das ações pelos autores.

O **Anexo B1** contém a relação de todos os municípios contemplados com as ações em triagem, ou seja, nas cooperativas ou associações de catadores (**atendimento a cláusula terceira, parágrafo terceiro, item b**).

O **Anexo D** contém a lista com a Razão Social e o CNPJ de todas as cooperativas e associações de catadores que fazem parte do Sistema de Logística Reversa implementado pela Coalizão (**atendimento ao item d, parágrafo primeiro, cláusula décima do Acordo Setorial**).

---

O **Anexo E** contém a lista dos equipamentos e o detalhamento das ações de melhoria da infraestrutura, adequação operacional e outras ações realizadas pela Coalizão nas cooperativas e associações apoiadas (**atendimento ao item e, parágrafo primeiro, cláusula décima do Acordo Setorial**).

O **Anexo F** contém a descrição das capacitações realizadas nas cooperativas e associações de catadores, conforme as tipologias de ações apresentadas neste documento (**atendimento ao item f, parágrafo primeiro, cláusula décima do Acordo Setorial**).

Todas as ações realizadas pelas empresas participantes da Coalizão junto às cooperativas de catadores são pautadas nas boas práticas de gestão, sendo que uma das prioridades para cumprimento das metas é a formalização das organizações de catadores, para sua posterior capacitação.

Como consequência destas medidas, todas as cooperativas participantes do sistema já possuem CNPJ ativo na Receita Federal. Para tanto, inúmeras ações de capacitação institucional são realizadas, conforme relatado neste documento de desempenho.

Entretanto, ainda que conceitualmente, a realização das ações de apoio, bem como de outras atividades relacionadas à implementação do Acordo Setorial, pode ou não estar baseada em contratos entre empresas e/ou associações e cooperativas de catadores, especialmente nos casos em que estas cooperativas estejam recebendo apoio para sua formalização. A Coalizão não interfere no relacionamento entre empresas e cooperativas apoiadas, mas orienta para que critérios básicos, estabelecidos para cumprimento das metas, sejam cumpridos. Neste contexto, existe um volume considerável de contratos firmados com associações ou cooperativas apoiadas, os quais seguem estruturas e formatos distintos.

A escolha das associações e cooperativas apoiadas pela Coalizão segue critérios objetivos, variando conforme as especificidades técnicas necessárias a cada setor. Dentre os critérios para a seleção das associações e cooperativas na Fase 1 do Acordo Setorial, destacam-se: (1) associações e cooperativas localizadas nas 12 Cidades-Sede, RM e AU com maior geração de lixo; (2) consulta às Prefeituras e/ou Subprefeituras para identificar associações e cooperativas ou grupos de catadores de materiais recicláveis cadastrados; (3) contratação de parcerias ou consultorias para mapeamento de entidades que façam a triagem de materiais recicláveis e posterior aplicação de projetos; (4) diagnóstico de campo realizado em cada cooperativa por equipe técnica especializada; (5) organização jurídica mínima: grupos organizados, independentes, juridicamente formalizados como cooperativas ou associações de catadores; (6) verificação da autenticidade do trabalho com materiais recicláveis e condição entre os membros; (7) em razão da informalidade desse setor e visando à inclusão social, muitas vezes as empresas, ao identificarem um grupo de catadores de materiais recicláveis, realizam uma pré-qualificação para que a cooperativa alcance as condições mínimas para que receba apoio (formalização do grupo, por exemplo); (8) associações e cooperativas acima de 07 catadores: número mínimo para atender à legislação de cooperativismo (Lei Federal no 12.690/2012); (9) apoio a associações e cooperativas que ainda não foram apoiadas anteriormente com uma tentativa de aumentar o número de associações e cooperativas beneficiadas.

## 5.2.

### Resultados em relação aos objetivos e metas do Acordo Setorial quanto às cooperativas e associações de catadores

---

Segundo o levantamento realizado para a proposição do plano de trabalho da Coalizão referente a Fase 1, em 2010 os municípios prioritários contavam com **146** cooperativas, tendo sido estimadas 1.175 no Brasil (sendo assim, foram estimadas 1.029 organizações em outras regiões), segundo as fontes pesquisadas (IBGE - PNSP, 2008; SNIS, 2010; IPEA, 2012a; LCA Consultores).

Além das ações já apresentadas, um dos pontos fundamentais do plano de trabalho da Coalizão está na realização de ações para triplicar o número ou a capacidade das cooperativas e associações de catadores nos municípios prioritários, visando a produtividade do setor em relação ao aumento do volume triado ou recuperado de embalagens pós-consumo. Vale ressaltar que são diversos os fatores que influenciam a realização efetiva desta meta, tais como limitações de programas em cada município e mesmo a participação dos consumidores na separação dos materiais recicláveis.

O plano de ações para incrementar a recuperação de embalagens pós-consumo de produtos não perigosos, realizado na Fase 1, inclui as cooperativas - prioritariamente aquelas apoiadas pelos fabricantes e importadores de produtos comercializados em embalagens, ou pelo Comércio Atacadista de Materiais Recicláveis, com adequação e ampliação da capacidade produtiva daquelas localizadas nas cidades previstas, visando atender as metas estabelecidas na cláusula 7, em conformidade com a tabela 1 do anexo V, do Acordo Setorial. A tabela apresenta o número de cooperativas por Estado e Cidade Sede (RM, AU, RIDE) e tem como base o levantamento de entidades em 2010 e projeção do número de cooperativas atendidas até 2018. Entretanto, o presente documento - Relatório da Fase 1 - tem o prazo de apresentação dos resultados em novembro de 2017, ou 24 meses após a assinatura do Acordo Setorial, assim sendo, é necessário verificar as metas atingidas neste período, conforme apresentado a seguir.

*(...) um dos pontos fundamentais do plano de trabalho da Coalizão está na realização de ações para triplicar o número ou a capacidade das cooperativas e associações de catadores nos municípios prioritários (...)*

---

A **Tabela 8** apresenta os resultados, no período da Fase 1, em relação ao aumento da quantidade ou da capacidade de processamento das cooperativas. Pelos resultados compilados, a Coalizão atingiu 81% do total das metas propostas inicialmente para Fase 1<sup>6</sup>, consideradas apenas as cooperativas e associações apoiadas nos municípios que compõem as Cidades Sede, incluídas RM, AU, RIDE.

<sup>6</sup> Referência da Tabela 1, página 38, do Acordo Setorial - Cidades atendidas pela Fase 1, metas para aumento da quantidade de PEV e metas para aumento da quantidade ou da capacidade de processamento das Cooperativas.

**TABELA 8:** Metas em relação a Tabela 1 do Anexo V, Acordo Setorial - Cidades atendidas pela Fase 1, aumento da quantidade ou capacidade de processamento das Cooperativas.

<b>Metas da Fase 1</b>				
<b>Aumento da Quantidade de Cooperativas (ou de processamento)</b>				
Por Estado: incluídas Cidade Sede e (RM/AU, RIDE)		Número de Cooperativas		
<b>Fase 1</b>	<b>Cidade Sede</b>	<b>2010</b>	<b>2017</b>	<b>2018</b>
<b>AM</b>	Manaus	5	9	15
<b>BA</b>	Salvador	22	17	66
<b>CE</b>	Fortaleza	14	13	42
<b>DF</b>	Brasília	28	17	84
<b>MG</b>	Belo Horizonte	8	<b>25</b>	24
<b>MT</b>	Cuiabá	2	<b>7</b>	6
<b>PE</b>	Recife	4	<b>21</b>	12
<b>PR</b>	Curitiba	11	<b>35</b>	33
<b>RJ</b>	Rio de Janeiro	13	<b>76</b>	39
<b>RN</b>	Natal	2	2	6
<b>RS</b>	Porto Alegre	17	49	51
<b>SP</b>	São Paulo	20	<b>84</b>	60
<b>Meta Total</b>		<b>146</b>	<b>355</b>	<b>438</b>
<b>Porcentagem realizada / meta</b>			<b>81%</b>	<b>100%</b>

A meta em relação a Triagem está em 81% do total para 2018.



O Mapa Temático permite a visualização das organizações de catadores - Triagem - em camadas, podendo ser verificada a distribuição dos mesmos pelo país, representado na **Figura 11**.



**FIGURA 11**

Imagem do Mapa Temático representativo do Sistema de Logística Reversa da Coalizão Embalagens, com localização das organizações de catadores - Triagens.

Fonte: Sistema Coalizão Embalagens, novembro de 2017 - Fase 1

## 5.2.1. Exemplos de ações em Triagem com imagens ilustrativas

A fim de exemplificar as ações junto a iniciativas de triagem executadas dentro do âmbito do Acordo Setorial, podemos verificar nas **Figuras 12 e 13** exemplos de capacitação de cooperados para executarem atividades de mobilização da comunidade para separação de materiais recicláveis.



**FIGURA 12**

Foto ilustrativa de capacitação realizada na COOPERATIVA DE TRABALHO COM MATERIAIS REAPROVEITÁVEIS E RECILÁVEIS CHICO MENDES - COOPERATIVA CHICO MENDES, São Paulo - SP.

Fonte: Coalizão Embalagens



**FIGURA 13**

Foto ilustrativa de capacitação realizada com apoio da Coalizão Embalagens na COOPERATIVA DE TRABALHO COM MATERIAIS REAPROVEITÁVEIS E RECICLÁVEIS CHICO MENDES - COOPERATIVA CHICO MENDES, São Paulo - SP.

Fonte: Coalizão Embalagens

São atividades que contribuem para o empoderamento da cooperativa e engajamento da própria comunidade na qual ela está inserida, como o exemplo na **Figura 14**.



**FIGURA 14**

Treinamento dos cooperados realizado na COOPERATIVA DOS CATADORES E TRIADORES DE MATERIAIS RECICLÁVEIS DO MUNICÍPIO DE ITATIBA - COOPERATIVA REVIVER, Itatiba, SP.

Fonte: Coalizão Embalagens

Outros exemplos de atividades listadas como ação estruturante são o fortalecimento das cooperativas em capacitações na gestão de dados para melhoria de sua produtividade e também o fortalecimento das atividades de comercialização em rede, com o objetivo da venda a um melhor preço para a destinação à indústria recicladora, **Figuras 15, 16 e 17**.



FIGURA 15

Capacitação em gestão na cooperativa COOPERATIVA DE TRABALHADORES DE MATERIAIS RECICLÁVEIS DE POCOS DE CALDAS - ACOO RECICLAR, Poços de Caldas, MG.

Fonte: Coalizão Embalagens



FIGURA 16

Etapas para fortalecimento da comercialização em rede na COOPERATIVA CENTRAL DE TRABALHO, PRODUÇÃO DE CATADORES DA ZONA SUL DE RESÍDUOS SÓLIDOS RECICLADOS, BENEFICIADOS E INDUSTRIALIZADOS - REDE SUL, São Paulo, SP.



### FORTALECIMENTO DA REDE DE COMERCIALIZAÇÃO ZONA SUL

Este informativo apresenta os resultados consolidados no período de Março à Dezembro de 2016 no âmbito da parceria entre PepsiCo e GAIA Social com a finalidade de consolidar a governança da Rede de Comercialização Zona Sul - RCZS e fortalecer sua capacidade de atuação no mercado.

O projeto é uma ação do Programa VIRASER, que tem como objetivo o desenvolvimento da cadeia de gerenciamento de resíduos sólidos e foi financiado pela PepsiCo em cumprimento das definições dadas pela Coalizão Empresarial em Acordo Setorial de Logística Reversa com o MMA (Ministério do Meio Ambiente) com base na Lei 12.305/2010.

Para o período de 10 meses de projeto foram previstas as seguintes macroetapas:

- 1** Manutenção da Consolidação da Rede – Consolidar as ferramentas de gestão implementadas no período anterior (2015).
- 2** Inovação e Rede - Desenvolver a governança da Rede e propor práticas que fortaleçam a participação ativa e democrática das líderes das cooperativas associadas.
- 3** Novos Entrantes – Identificar e preparar duas novas cooperativas para compor a Rede.

### MACROETAPA DA MANUTENÇÃO DA CONSOLIDAÇÃO DA REDE

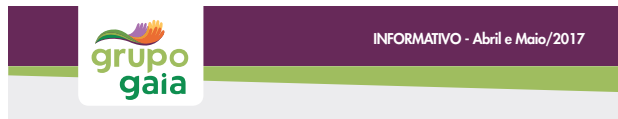
As principais atividades realizadas nesta etapa foram:

- Treinamento de 2 assistentes comerciais que cumpre o papel de atender e negociar com compradores, organizar quantidades de fardos dos materiais comercializados pela Rede com todas as cooperativas associadas.
- Orientação e monitoramento das Ferramentas de Gestão de Vendas e Financeiro;
- Consolidação dos Relatórios mensais de comercialização;
- Divulgação da RCZS nas mídias sociais e demais meios de comunicação.



FIGURA 17

Resultados alcançados pela rede de comercialização na COOPERATIVA CENTRAL DE TRABALHO, PRODUÇÃO DE CATADORES DA ZONA SUL DE RESÍDUOS SÓLIDOS RECICLADOS, BENEFICIADOS E INDUSTRIALIZADOS - REDE SUL, São Paulo, SP.



### RESULTADOS ALCANÇADOS PELA REDE DE COMERCIALIZAÇÃO ZONA SUL



Este informativo apresenta os resultados alcançados pela Rede de Comercialização Zona Sul de Janeiro a Maio de 2017 e no âmbito da parceria entre PepsiCo e GAIA Social, no período de Abril à Maio de 2017 com o objetivo de fomentar ações de Logística Reversa a partir da responsabilidade compartilhada pelo ciclo de vida das embalagens pós-consumo, em cumprimento ao Acordo Setorial de Embalagens e conformidade com a Política Nacional de Resíduos Sólidos (Lei 12.305/2010 e Decreto nº 7.404/2010). O projeto é uma ação do Programa VIRASER que visa oferecer suporte técnico para apoiar o desenvolvimento da Rede de Comercialização Zona Sul e fomentar a criação da Rede de Comercialização ViraSer.

### MACROETAPA 1

#### Apoiar a manutenção da Rede de Comercialização Zona Sul

No período destacado e de acordo com o plano de trabalho previsto, iniciou-se o treinamento técnico da equipe GAIA do novo cooperado responsável pelas rotinas administrativas da rede. Somado a isso, foram retomadas as visitas às cooperativas associadas para animação da Rede para ajustes, manutenção e possibilidades de ampliação da comercialização com a Rede.





Capacitações das cooperativas para preparação de projetos e treinamentos operacionais para operação de empilhadeiras são outros exemplos ilustrados pelas **Figuras 18, 19 e 20**.



**FIGURA 18**

Treinamento para formatar projetos na COOPERATIVA DE TRABALHADORES DE MATERIAIS RECICLAVEIS DE POCOS DE CALDAS - ACAA RECICLAR, Poços de Caldas, MG.

Fonte: Coalizão Embalagens



**FIGURA 19**

Treinamento operacional na COOPERATIVA DE TRABALHADORES DE COLETA SELETIVA E RECICLAGEM - RECICLA BUTANTÃ, São Paulo, SP.

Fonte: Coalizão Embalagens



**FIGURA 20**

Treinamento para operação de empilhadeiras na COOPERATIVA DE TRABALHADORES DE COLETA SELETIVA E RECICLAGEM - RECICLA BUTANTÃ, São Paulo, SP.

Fonte: Coalizão Embalagens

Diversos grupos têm sido apoiados com ações de infraestrutura e adequação operacional, capacitação institucional, diagnóstico técnico, capacitação operacional, assessoria para gerenciamento de indicadores, além de cessões de equipamentos como: mesas de inox para melhoria da triagem, guincho elétrico, prensa enfardadora hidráulica vertical, balança digital, e *Big Bags*, como nos exemplos apresentados nas **Figuras 21 a 25**. No processo de capacitação, exemplificado na **Figura 26**, foram realizados treinamentos para melhoria dos processos produtivos, assessoria para o aumento da escala de venda dos materiais com aumento de receita e renda dos cooperados, assessoria para gerenciamento de indicadores de produtividade, mapeamento de oportunidade de comercialização, apoio para viabilizar venda direta com a indústria em rede aumento de receita e renda dos catadores, aumento de escala de vendas.



**FIGURA 21**

Adequação da área de lavatório na COOPERCAPS - COOPERATIVA DE TRABALHO E PRODUÇÃO, COLETA, TRIAGEM, BENEFICIAMENTO E COMERCIALIZAÇÃO DE MATERIAIS RECICLÁVEIS DA CAPELA DO SOCORRO - COOPERCAPS, São Paulo, SP.

Fonte: Coalizão Embalagens



**FIGURA 22**

Adequação da área de sanitário na COOPERCAPS - COOPERATIVA DE TRABALHO E PRODUÇÃO, COLETA, TRIAGEM, BENEFICIAMENTO E COMERCIALIZAÇÃO DE MATERIAIS RECICLÁVEIS DA CAPELA DO SOCORRO - COOPERCAPS, São Paulo, SP.

Fonte: Coalizão Embalagens



**FIGURA 23**

Adequação da área de vestiários na COOPERCAPS - COOPERATIVA DE TRABALHO E PRODUÇÃO, COLETA, TRIAGEM, BENEFICIAMENTO E COMERCIALIZAÇÃO DE MATERIAIS RECICLÁVEIS DA CAPELA DO SOCORRO - COOPERCAPS, São Paulo, SP.

Fonte: Coalizão Embalagens





**FIGURA 24**

Registro da cessão de equipamento empilhadeira na COOPERATIVA DE PRODUÇÃO, COLETA, TRIAGEM E BENEFICIAMENTO DE MATERIAIS RECICLÁVEIS DE SÃO MATEUS - COOPERLESTE, São Paulo, SP.

Fonte: Coalizão Embalagens



**FIGURA 25**

Cessão de prensa enfardadora para a COOPERATIVA DE TRABALHO DOS RECICLADORES DE MATERIAIS RECICLÁVEIS DE CANOAS - COOPCAMATE, Viamão, RS.

Fonte: Coalizão Embalagens



**FIGURA 26**

Formatura no processo de capacitação no Programa Cuidando do Futuro (2014) na COOPERATIVA DE PRODUÇÃO DOS PROFISSIONAIS EM COLETA, MANUSEIO E COMERCIALIZAÇÃO DE MATERIAIS RECICLÁVEIS E REUTILIZÁVEIS ANTÔNIO DA COSTA SANTOS - COOPERATIVA ANTÔNIO DA COSTA SANTOS - Campinas, SP.

Fonte: Coalizão Embalagens

Algumas capacitações têm procurado trabalhar o desenvolvimento das lideranças das cooperativas para que essas se fortaleçam enquanto instituições perenes e empreendimentos participantes ativos do Sistema de Logística Reversa.

## 5.3. PONTOS DE ENTREGA VOLUNTÁRIA - PEV

Os PEV, conhecidos também como Pontos de Entrega Voluntária, são locais estrategicamente definidos, de fácil acesso e com grande fluxo de pessoas (escolas, centros esportivos, bibliotecas, praças, supermercados, bancas de jornal, condomínios etc.). Nestes locais, são instaladas caçambas, contêineres ou um conjunto de lixeiras, que indicam os diferentes tipos de materiais a serem recebidos. São um complemento ao processo de envio ao sistema de coleta seletiva, pois, os cidadãos podem levar seus recicláveis nesses pontos. Exemplos nas **Figuras 27 e 28**.



FIGURA 27

Imagem de PEV instalado em ambiente coletivo (Frente).

Fonte: Coalizão Embalagens



FIGURA 28

Imagem de PEV instalado em ambiente coletivo (Fundo).

Fonte: Coalizão Embalagens

Os fabricantes e importadores de produtos comercializados em embalagens, os distribuidores e comerciantes fazem cessão de espaços e realizam investimentos para instalação dos PEV, atuando em parcerias com as empresas, organizações de catadores e comércios atacadistas de materiais recicláveis, assim como outros prestadores de serviços.

As ações em PEV visam ao fortalecimento da parceria fabricantes/comerciantes para triplicar e consolidar os pontos de entrega voluntária, instalados em lojas ou em outros locais, públicos ou privados, não se limitando aos espaços das lojas do comércio, obedecendo aos critérios técnicos e operacionais estabelecidos.

As ações em PEV, que podem ser de implantação, manutenção ou operacionalização dos mesmos, visam o fortalecimento da parceria indústria/comércio para triplicar e consolidar os pontos de entrega voluntária, instalados em lojas ou em outros locais, públicos ou privados, não se limitando aos espaços das lojas do comércio, obedecendo os critérios técnicos e operacionais estabelecidos.

---

A operacionalização pode ser considerada para os PEV instalados no comércio, em relação à destinação dos materiais dispostos nesses locais pelos consumidores, e são de responsabilidade dos fabricantes e importadores de produtos comercializados em embalagens, segundo os critérios:

- 1 - estabelecer sistema de credenciamento de prestadores de serviços e Cooperativas;
- 2 - selecionar prestadores de serviços observando critérios de especialização na gestão pretendida;
- 3 - exigir a demonstração de regularidade fiscal aos prestadores de serviços (legislação ambiental);
- 4- fiscalizar e acompanhar a execução dos serviços prestados.

Distribuidores e Comerciantes devem ceder espaço para implantação de PEV, celebrando contratos com os fabricantes/importadores segundo os critérios.

Para os PEV instalados no comércio, os fabricantes e importadores de produtos comercializados em embalagens devem:

- 1 - instalar e operar os PEV sem onerar o comércio;
- 2 - responsabilizar-se financeiramente e operacionalmente, pelas etapas compreendidas entre a retirada das embalagens nos PEV até a destinação final ambientalmente adequada.

Os PEV podem ser instalados em outros locais, públicos ou privados, não se limitando aos espaços das lojas do comércio - neste caso devem ser observados os critérios técnicos e operacionais em cada relação contratual.

Os custos de manutenção dos espaços e de organização e encaminhamentos dos materiais são considerados “**operacionalização dos PEV**”.

É indicado também no Acordo Setorial que, segundo os critérios estabelecidos, a operacionalização dos PEV pode atuar prioritariamente em parceria com Cooperativas ou outras formas de organizações de catadores, bem como com o Comércio Atacadista de Materiais Recicláveis - CAMR, ou outros prestadores de serviços.

No entanto, devido às dificuldades operacionais para contabilizar as quantidades recolhidas nos PEV, o Acordo Setorial previu que esta informação deverá ser proveniente, prioritariamente, das cooperativas, mediante a implantação do sistema de contabilização de quantidades recebidas e triadas. É importante destacar, também, que os materiais recebidos nos PEV tem como destino principal as cooperativas que farão a triagem adequada desses resíduos. A medição nas cooperativas, desta forma, já contemplará o material recebido dos PEV.

Cabe salientar que os PEV são locais para recebimento de embalagens em geral, como resultado das atividades de consumo e não destinados ao recebimento de produtos. Em alguns casos, os PEV podem ser dedicados ao recebimento de um material em específico, mas serão priorizados aqueles com enfoque ao recebimento de todo tipo de material de embalagem pós-consumo.

## 5.4.

# RESULTADOS EM RELAÇÃO AOS OBJETIVOS E METAS DO ACORDO SETORIAL QUANTO AOS PEV

No período de 2012 a outubro de 2017, foram implantados **2.082 PEV**, sendo **1.502 PEV** localizados naqueles municípios definidos como prioritários e que compõem a Fase 1 (**790** nas Cidades Sede, **712** nas RM, AU, RIDE) e **548** nas Ex-Sede.

Foram realizadas **7.826 ações** no total, sendo **3.378** nas Cidades Sede, **3.045** nas RM, AU, RIDE e **1.403** nas Ex-Sede, como demonstrado nas **Tabelas 9 e 10**.

**TABELA 9:** Número de PEV do Sistema de Logística Reversa por Estado.

PEVs Apoiados pela Coalizão por Estado (até 2017)				
Estado	Cidade Sede	RM e RIDE	Ex-Sede	Total
AC	0	0	1	1
AL	0	0	5	5
AM	7	0	0	7
BA	5	1	17	23
CE	31	5	3	39
DF	85	0	0	85
ES	0	0	7	7
GO	0	0	32*	32
MA	0	0	7	7
MG	17	5	85	107
MS	0	0	13	13
MT	3	5	12	20
PA	0	0	1	1
PB	0	0	10	10
PE	11	4	6	21
PI	0	0	7	7
PR	11	2	13	26
RJ	54	21	17	92
RN	4	1	2	7
RO	0	0	24	24
RS	8	6	10	24
SC	0	0	4	4
SE	0	0	6	6
SP	554	662	298	1514
<b>TOTAL</b>	<b>790</b>	<b>712</b>	<b>548</b>	<b>2082</b>

**TABELA 10:** Número de Ações em PEV do Sistema de Logística Reversa por Estado.

AÇÕES em PEVs Apoiados pela Coalizão por Estado (Até nov/2017)				
Estado	Cidade Sede	RM e RIDE	Ex-Sede	Total
AC	0	0	1	1
AL	0	0	15	15
AM	44	0	0	44
BA	23	1	17	41
CE	143	5	3	151
DF	171	0	0	171
ES	0	0	4	4
GO	0	3	93	96
MA	0	0	5	5
MG	128	24	45	197
MS	0	0	37	37
MT	13	13	12	38
PA	0	0	1	1
PB	0	0	46	46
PE	73	12	6	91
PI	0	0	21	21
PR	62	9	18	89
RJ	238	74	41	353
RN	28	1	1	30
RO	0	0	3	3
RS	23	21	16	60
SC	0	0	1	1
SE	0	0	15	15
SP	2432	2882	1002	6316
<b>TOTAL</b>	<b>3378</b>	<b>3045</b>	<b>1403</b>	<b>7826</b>

\* em Goiás 2 PEV fazem parte da RIDE (DF).

As ações em PEV contabilizadas correspondem ao período de 2012 a novembro de 2017 da Fase 1 e abrangem 24 Estados do país. Foram realizadas **1.892** ações de **implantação**, **106** ações de **manutenção** e **5.828** ações de **operacionalização** dos PEV.

Já em relação a meta de triplicar o número de PEV até 2018, passando de **215** (referência 2010) para **645**, este número é superado em **233%** quando são contabilizados os PEV que fazem parte do Sistema promovido pela Coalizão, somente consideradas as **Cidades Sede**, como demonstrado na **Tabela 11** a seguir.

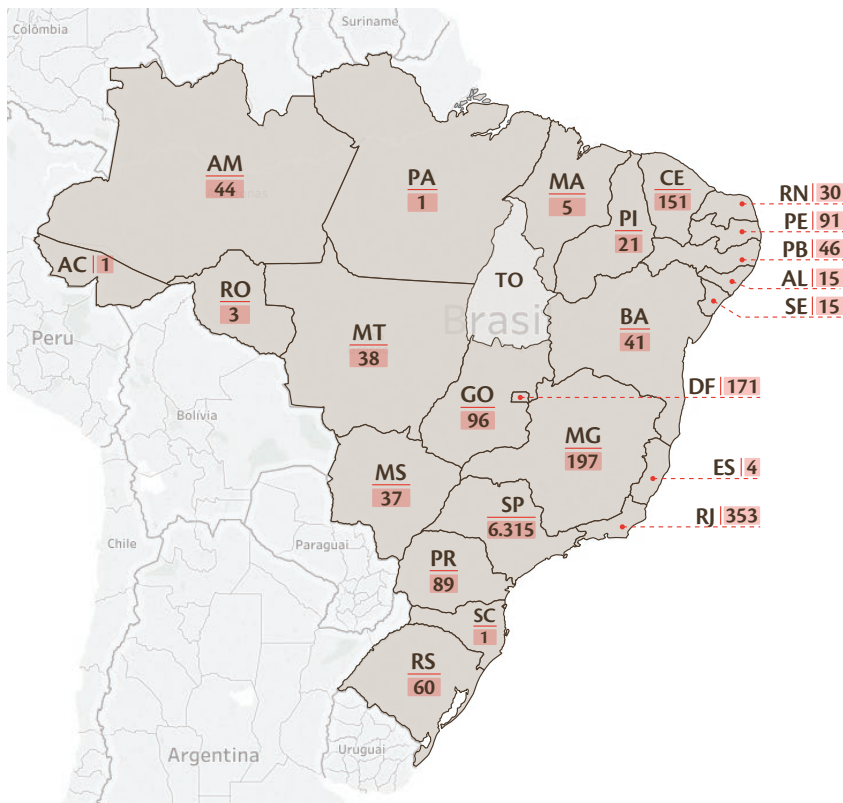
**TABELA 11:** Metas de quantidade de PEV - Fase 1, em comparação com o previsto no Acordo Setorial.

Metas da Fase 1 Aumento da Quantidade de PEV				
Estado incluídos (RM/AU, RIDE)				
Fase 1	Cidade Sede	2010	2017	2018
AM	Manaus	0	7	3
BA	Salvador	3	6	9
CE	Fortaleza	17	36	49
DF	Brasília	11	85	33
MG	Belo Horizonte	5	22	15
MT	Cuiabá	1	8	3
PE	Recife	8	15	24
PR	Curitiba	6	13	18
RJ	Rio de Janeiro	15	75	45
RN	Natal	0	5	3
RS	Porto Alegre	0	14	3
SP	São Paulo	149	1216	440
<b>Meta Total</b>		<b>215</b>	<b>1502</b>	<b>645</b>
<b>Porcentagem realizada / meta</b>			<b>233%</b>	<b>100%</b>

A meta em relação aos PEV foi superada em 233% no total.



O Mapa apresentado na **Figura 29** apresenta o resumo do número de ações em PEV - por Estado e permite visualizar a abrangência das ações realizadas pela Coalizão.



**FIGURA 29**

Mapa com o número de ações em PEV por Estados Fase 1.

Total de Ações: 7.825  
(Cidades Sede (RM, AU, RIDE): 6.423 e  
Ex-Sede: 1.402)

O **Anexo B2** contém a relação dos municípios contemplados com as ações previstas em PEV conforme a cláusula terceira, parágrafo terceiro, item b.

O **Anexo L** contém a lista completa com a quantidade e localização dos PEV em todas as cidades atendidas pelo Sistema de Logística Reversa de Embalagens (**atendimento ao item I, parágrafo primeiro, cláusula décima do Acordo Setorial**). Completam essa lista o **Anexo L1** que contém a lista com localização dos PEV e o tipo de material coletado, e o **Anexo L2** com a lista completa das ações realizadas.

O sistema de monitoramento das atividades da Coalizão para atendimento ao Acordo Setorial contempla ações executadas de 2012 até novembro de 2017 para esse relatório. Nesse período alguns PEV poderão estar inativos sem possibilidade de recebimento de materiais de embalagens atualmente, apesar de terem recebido investimentos



para a sua instalação e operacionalização. Nesse sentido, o sistema de informações da Coalizão foi aprimorado para permitir a visualização dos PEV ativos e inativos, sendo que os ativos estão localizados no Mapa Temático. Outro aprimoramento no sistema de informações é a informação sobre o tipo de material recebido nos PEV, sendo que serão priorizados os que recebem embalagens em geral, mas devido a característica abrangente do Acordo, alguns PEV poderão ser específicos para algum tipo de embalagem plástica, metálica, de vidro ou de papel.

*“Essa ação vai além dos estabelecimentos do varejo, pois representa também uma atividade de engajamento para as comunidades atendidas...”*

Ao analisar a localização dos PEV, hoje listados dentro do Acordo Setorial, é possível perceber que essa ação vai além dos estabelecimentos do varejo, pois representa também uma atividade de engajamento para as comunidades atendidas dentro dos diversos programas executados pelas empresas participantes da Coalizão. Dessa forma, é possível encontrar pontos de entrega voluntárias que contaram com investimento da Coalizão em escolas, condomínios, alguns órgãos e ambientes públicos e até bares e restaurantes. Em cada um desses locais há uma dinâmica específica para o correto encaminhamento dos materiais recicláveis recebidos até uma central de triagem e posterior destinação à indústria recicladora.

O Mapa Temático permite a visualização dos PEV em camadas, podendo ser verificada a distribuição dos mesmos pelo país, representado na **Figura 30**.

**FIGURA 30**

Imagem do Mapa Temático representativo do Sistema de Logística Reversa da Coalizão Embalagens, com localização dos PEV.

Fonte: Sistema Coalizão Embalagens, novembro de 2017 - Fase 1



## 5.4.1.

### Exemplos de ações em PEV com imagens ilustrativas

Algumas ações relacionadas aos PEV são de educação ambiental para mobilização da população no descarte de embalagens recicláveis. Por isso alguns locais onde esses PEV estão instalados são escolas, condomínios, praças, entre outros. Alguns exemplos estão nas fotos **Figura 31** e **32**, incluindo programas que recebem um tipo de embalagem plástica e até em instituições com engajamento de alunos e comunidade atendida, com participação conjunta com cooperativas de catadores atuando como agentes ambientais, como o projeto apresentado no exemplo da **Figura 33**.



**FIGURA 31**

PEV instalado na escola INSTITUTO ANDRE FRANCO VIVE, para coleta de embalagens de metal, papel e plástico, em São Paulo, SP.

Fonte: Coalizão Embalagens



**FIGURA 32**

PEV instalado na escola INSTITUTO ANDRE FRANCO VIVE, para coleta de embalagens de metal, papel e plástico, em São Paulo, SP.

Fonte: Coalizão Embalagens



**FIGURA 33**

Trabalhadores da COOPERATIVA REVIVER recebem treinamento para atuar como agentes ambientais e funcionários do CONDOMÍNIO RESIDENCIAL BEIJA FLOR, em projeto para incentivo à utilização dos PEV.

Fonte: Coalizão Embalagens

Todos os exemplos acima estão vinculados às ações realizadas pelas empresas que compõem a Coalizão Embalagens e poderão ser acessadas pelo Mapa Temático a ser disponibilizado no site da Coalizão, com lançamento previsto até o final de 2017.

# CONTEÚDOS E FORMAS DE DIVULGAÇÃO

6

(atendimento ao Item G, parágrafo primeiro, cláusula décima do Acordo Setorial).

O plano de comunicação proposto no Acordo Setorial integra os investimentos em campanhas de conscientização e informação dos consumidores para divulgar instruções sobre como separar as embalagens e onde efetuar seu descarte.

Tem o objetivo de disseminar informações sobre os procedimentos a serem seguidos para a adequada devolução das embalagens de forma a facilitar o processo na cadeia da reciclagem, ou seja, promover a sensibilização para a gestão dos resíduos sólidos, valorizando-os como recursos - matéria-prima para novos produtos.

O desafio está em mudar a visão dos brasileiros em seus mais diversos segmentos em relação não apenas aos resíduos sólidos, mas a todos os temas transversais aos quais está relacionado: consumo, saneamento básico, recursos hídricos, mudança de clima, sustentabilidade.

A comunicação é vital para o sucesso da implementação de uma política tão desafiadora e complexa como a PNRS. Ainda que as pessoas acreditem na causa ambiental, pois já vivem as consequências do processo de degradação e mudanças climáticas, ainda existem algumas diferenças entre o que as pessoas “dizem que fazem” e o que “realmente fazem”. Mais de 40% das ações que as pessoas realizam todos os dias não são decisões de fato, mas sim hábitos<sup>7</sup>. Desta forma, o trabalho de conscientização ambiental trabalha com a mudança de hábitos dos indivíduos.

<sup>7</sup> Charles Duhigg - O poder do hábito: porque fazemos o que fazemos na vida e nos negócios. Rio de Janeiro: Objetiva, 2012.



---

Neste sentido, o plano de comunicação integrado às ações desenvolvidas pela Coalizão foi estruturado para promover campanhas de disseminação de informações fidedignas e confiáveis, com o objetivo de conscientizar e educar a população sobre a importância da reciclagem, incentivando a mudança de hábito e a geração de uma nova cultura.

Neste plano, entendemos ser essencial a definição de mensagens chave como: “reciclar é importante para você”, “a separação entre materiais secos e úmidos é simples”. Estas mensagens foram incorporadas às premissas básicas de informar para conscientizar, inspirar para engajar e mobilizar para multiplicar.

Estas mensagens estão ancoradas no princípio básico da responsabilidade compartilhada, pautadas nas bases da educação ambiental crítica, emancipadora, transformadora. Trata-se de uma mudança conceitual da linearidade ainda presente na cultura brasileira em relação aos resíduos sólidos para uma nova atitude que faça vigorar o conceito “O que vai volta” e assim alimentar o ciclo de vida dos produtos com a valorização das etapas de redução, reutilização e reciclagem.

O processo tem o dever de ser compartilhado e integrador para promover a comunicação entre os vários atores, especialmente aqueles considerados influenciadores, ou líderes de opinião, como: catadores, representantes dos governos, sindicato dos condomínios – SECOVI - ONGs, jornalistas e “blogueiros”, colaboradores das empresas que compõem a Coalizão, a população em geral incluindo gestores do lar, jovens e adultos,

Neste plano e dentro do trabalho de relações públicas todas as diferentes mídias estão sendo contempladas, como as redes sociais, mídias digitais, mídias alternativas, de massa, regionais, eventos, divulgação de materiais como cartilhas.

O Plano de Comunicação específico da Coalizão Embalagens teve início em janeiro de 2017, considerando o prazo de planejamento

*Neste plano, é essencial a definição de mensagens chave como: “reciclar é importante para você”, “a separação entre materiais secos e úmidos é simples”. Estas serão incorporadas às premissas básicas de informar para conscientizar, inspirar para engajar e mobilizar para multiplicar.*

---

---

da Fase 1 e desenvolvimento da Fase 2 durante o ano 2018, e contemplou as etapas: pensamento e planejamento estratégico; realização de diagnóstico que envolveu pesquisas de perfis qualitativos e quantitativos para verificar as necessidades locais; planejamento do plano de atuação; realização de um plano piloto em São Paulo para verificar a regionalização e resultados da aplicação dos multicanais de comunicação; mensuração e análise dos resultados com planejamento para atuação nacional.

Em sua execução, foram incluídas as formas de divulgação para o público em geral, especialmente com a criação de uma plataforma digital onde podem ser encontrados detalhes das ações realizadas pelas empresas, mesmo com o foco principal na educação e mudança de comportamento. Para tanto, a primeira fase do plano de comunicação se concentrou no desenvolvimento do pensamento estratégico e de um diagnóstico do público em geral, visando sondar o perfil em uma visão qualitativa e quantitativa, verificando as necessidades locais para delinear o plano de atuação.

Certamente a divulgação do acordo setorial e do sistema de logística reversa de embalagens em geral é considerada como ponto de partida e a base para o desenvolvimento do processo conceitual, que embasa o plano de comunicação, como definido no Acordo Setorial:

*CLÁUSULA TERCEIRA, Parágrafo Terceiro, item b) as principais ações e medidas a serem realizadas na Fase 1, tendo em vista o atendimento das metas serão: [...] (viii) investimento em campanhas de conscientização com o objetivo de sensibilizar os consumidores para a correta separação e destinação das embalagens, podendo ser realizadas através de mídia televisiva, rádio, cinema entre outras mídias" (Acordo Setorial, p.12).*

O primeiro relatório da empresa de comunicação contratada pela Coalizão, apresentou os resultados da pesquisa inicial realizada a partir de entrevistas com abordagem pessoal em 10 de 12 capitais, com amostra estruturada. Também foram entrevistadas pessoas consideradas líderes de opinião, como jornalistas, especialistas, profissionais de organizações envolvidas com o tema de resíduos sólidos, catadores, síndicos, zeladores, faxineiros, e público abordado em diversos bairros de São Paulo.

Como resultado da pesquisa realizada, foram elencados 10 *findings* essenciais e norteadores de tom de mensagem e ações a serem realizadas na campanha de comunicação.

---

A seguir, estão os dez itens, com pergunta, taxa de resposta e conclusão e no **Anexo M (que completa o item g. conteúdos e forma de divulgação do sistema de logística reversa realizados)**, está o descritivo da pesquisa completa.

1) Ao questionarmos se a coleta seletiva é importante, 95,3% dos respondentes afirma que sim. Ou seja, a população acredita que a reciclagem é importante e está receptiva a ela. Não existe rejeição;

2) Entre os motivos elencados para não se realizar a separação do lixo, a falta de tempo aparece como 47% das respostas, sendo que 33% dos respondentes apontou a falta de coleta seletiva em suas ruas e 12% o desconhecimento sobre o que precisa ser feito na reciclagem. Neste ponto, concluímos ser fundamental uma comunicação que demonstre que reciclar é fácil e não leva tempo ou pede esforços;

3) Quando questionadas se conheciam o processo de reciclagem e para que ele serve, 79% dos respondentes afirma conhecer e saber para que serve, no entanto, 55% não sabe o que acontece com o lixo que separa. A conclusão é de que há muita informação conflitante sobre o assunto e poucos canais bem divulgados disponíveis para a população tirar dúvidas;

4) Quando questionadas sobre qual órgão/instituição cumpre seu papel na reciclagem, os catadores são apontados por 47,4% das pessoas, enquanto empresas de lixo por 14%, Indústrias por 7,4%, Prefeitura por 3% e Cidadão por apenas 0,5% dos respondentes. O cidadão reconhece que não cumpre corretamente seu papel e não se vê agente ativo na reciclagem;

5) Complementarmente a questão anterior, quando questionados se o catador é importante, 90,5% dos respondentes afirmam que sim e apenas 2,7% diz não ser. A população possui empatia e reconhece o trabalho fundamental exercido pelo catador, ainda que sabidamente ainda sejam profissões invisíveis no dia a dia do cidadão;

6) Ao serem questionados se sabiam o que é um PEV (Ponto de Entrega Voluntária) e onde ele fica localizado, apenas 32% afirmou saber onde fica e 28% afirma já ter usado pelo menos uma vez um PEV. Em resumo, o PEV ainda é distante do cidadão e sua nomenclatura não é reconhecida pela maioria;

7) Quando questionados se há coleta seletiva em seus bairros, 57% informou que é atendido apenas pelo caminhão de lixo comum,

27% afirmou que há o caminhão de coleta seletiva, 28% que é atendido por catadores, 10% afirmou haver um PEV próximo e 15% disse que não há coleta de recicláveis. A percepção da população é de que só há coleta se o caminhão passa na rua, o cidadão ignora outras alternativas.

8) Quando questionadas se no caso de as pessoas do entorno se engajarem em um movimento pró-reciclagem se as pessoas participariam, 57,6% afirmou que sim, 31,1% talvez e apenas 9,1% respondeu que não. O senso de comunidade é muito poderoso para o engajamento da população que destaca a ausência do bom exemplo e a falta de mobilização da comunidade.

9) Como conclusão final da pesquisa, dois terços dos respondentes acreditam que poderiam fazer mais do que fazem atualmente, três quartos afirmaram que se engajariam se houvesse um movimento forte e 99,5% acha que o cidadão não faz completamente sua parte na separação da embalagem pós-consumo. Conclui-se que a visibilidade das iniciativas e das boas práticas precisa estar presente na comunicação não apenas como prestação de contas, mas como possibilidade de engajamento;

10) Em questão aberta, para que o respondente pudesse abordar sobre que tipo de campanha acredita que funcionaria em nossa sociedade, a maioria aponta a necessidade de uma regionalização para ações que busquem engajamento, sendo envolvidos pela proximidade e identificação, além de considerar as diferenças estruturais de cada cidade;

Com base nesta pesquisa e nas principais conclusões que ela apresenta, foi desenhado um mapa social (definição de influenciadores e embaixadores da causa) e a base para definição do posicionamento estratégico que possibilitou a criação do conceito, das peças e iniciativas do movimento.

O movimento “SEPARE. NÃO PARE”<sup>8</sup> é resultado desse plano de comunicação, que teve lançamento no dia 28 de agosto de 2017, na sede da ONU em Brasília, e tem o objetivo de conscientizar a população sobre a importância da reciclagem, incentivando a mudança de atitude em relação ao trato com a embalagem pós-consumo. Também vem explicar o papel da Coalizão e dar visibilidade para as iniciativas das entidades associadas no cumprimento das metas do Acordo Setorial.

<sup>3</sup> *Informações sobre a campanha “Separe, Não Pare” estão disponíveis no site: <http://separenaopare.com.br/>*



## AS MENSAGENS CHAVE SÃO:

- \_ *RECICLAR É IMPORTANTE* (INFORMAÇÃO),
- \_ *SEPARAR É SIMPLES* (ORGÂNICO E RECICLÁVEL),
- \_ *DESCARTAR CORRETAMENTE* (COMO),
- \_ *E SEGUEM A ESTRATÉGIA DE INFORMAR + INSPIRAR = MOBILIZAR.*

Esperando conscientizar a população em geral, para que se engajem e atuem como mobilizadores para multiplicar cada vez mais nas ações que possibilitam a correta destinação dos materiais recicláveis.

### Ações realizadas em 2017 – Fase 1:

1. Lançamento do movimento na casa da ONU, em Brasília, com a presença de jornalistas e cobertura de veículos de imprensa como Folha de S. Paulo e Portal Brasil. A cobertura resultou em 24 reportagens noticiando o evento.

### 2. Lançamento da plataforma digital

Para a construção dos conteúdos para o website, cujo endereço é **www.separenaopare.com.br**, foram realizadas entrevistas com as associações membro da Coalizão, que forneceram todo o embasamento teórico considerando os diferentes tipos de embalagens, além de dados e estatísticas de cada setor. O website tem a função prioritária de explicar, de forma simples, como reciclar, por que reciclar e dar visibilidade às iniciativas já realizadas pelas indústrias. A plataforma possui linguagem visual descontraída, privilegiando o uso de ícones e infográficos que conversam com uma linguagem jovem e atual utilizada em redes sociais. A ideia é criar proximidade e ter um aspecto lúdico e didático. Exemplo da página inicial está na **Figura 34**.

FIGURA 34

Imagem do site “Separe. Não Pare” - Tela inicial “Home”.

Fonte: Site oficial da campanha <http://separenaopare.com.br/>



3. Kit de comunicação para associadas da Coalizão: disponibilização de materiais para maior repercussão do movimento.

4. Foram criados três tipos de materiais de comunicação para que as associadas pudessem utilizar: adesivos para lixeiras, separando entre orgânico e reciclável, e-mail marketing que pudesse ser enviado a todas as empresas membro da Coalizão de Embalagens e cartazes, representados na **Figura 35**. Todos os materiais seguiram uma identidade visual única que define reciclável como verde e orgânico como marrom, além dos ícones que caracterizam a campanha. O conteúdo segue a mesma linha didática e informativa do site do Movimento.



FIGURA 35

Exemplos dos materiais de comunicação.

Fonte: Grupo TV1

## 5. Redes Sociais

Foram criadas páginas do Separe não Pare no Facebook e Instagram, avaliados como os meios mais efetivos para disseminação do Movimento e engajamento na campanha. Com crescimento constante e orgânico, a página no Facebook tem atualmente 1.846 seguidores e alto índice de engajamento. O vídeo de lançamento da campanha chegou a ter um alcance de 32.060 pessoas e 467 compartilhamentos.

A comunicação nas redes privilegia vídeos, GIF, infográficos e listas, formatos que são bem-vindos neste tipo de canal e que fazem com que a página seja dinâmica e bem aceita. Os comentários recebidos de seguidores são quase que 100% positivos, o que corrobora a percepção inicial e trazida pela pesquisa de que a reciclagem é uma causa relevante e legítima aos olhos da sociedade.

## 6. Parceria com influenciadores digitais

Como parte da estratégia para potencializar o impacto do Movimento, foram realizadas parcerias com influenciadores digitais relevantes e que têm aderência ao Separe não Pare, seja pelo público com o qual conversam ou

---

pelo assunto tratado em seus canais. A primeira ação foi realizada com a influenciadora Jout Jout que, com 1 milhão de seguidores em seu canal, explicou detalhadamente o ciclo da reciclagem, visitou uma cooperativa de reciclagem, entrevistou pessoas e mostrou por meio de imagens o caminho percorrido pelas embalagens pós consumo que são destinadas de forma correta. O vídeo divulgado gerou repercussão nas redes da influenciadora e trouxe novos seguidos à página do Separe não Pare.

Além da Jout Jout, foram feitas parcerias com Joyce Kitamura (Beleza e Economia) e Maíra Medeiros (Cotidiano e Empoderamento) e dez outros influenciadores digitais de menor alcance e que irão ajudar a potencializar o Movimento em seus canais.

**7. Relacionamento com condomínios por meio do SECOVI (Sindicato da Habitação).** Foi realizada uma parceria do Separe não Pare para dialogar e engajar mais facilmente condomínios da cidade de São Paulo por meio da distribuição de kits de comunicação e uso das redes sociais da instituição, dando mais visibilidade ao movimento.

**8. Relacionamento com AMLURB para disseminação de informação, visibilidade ao Movimento Separe não Pare e impulsionamento de ações na cidade de São Paulo.** Foi desenhado um projeto de adesivação de caminhões de coleta da Prefeitura com a identidade visual da campanha, está sendo negociada a possibilidade de veiculação em rádio e ativações com folhetos visando engajamento da sociedade, com apoio e patrocínio do órgão.

**9. Produção de uma exposição na av. Paulista com duas lixeiras gigantes para disseminação da informação sobre o Movimento.** As lixeiras serão grafitadas pelo artista Tito Ferrara para atrair a atenção do público, serão entregues adesivos informativos sobre o Movimento e ativação com promotores. O evento acontecerá no dia 19 de novembro (domingo) na Avenida Paulista.

**10. Apresentação do Movimento Separe não Pare em eventos institucionais:**

- **Sustainable Brands:** 18 e 19 de setembro de 2017, “Redefining the Good Life” São Paulo, 2500 pessoas ligadas à indústria, formadores de opinião e público em geral

- **Redes digitais e tecnologias para a sustentabilidade,** Universidade de Roma Sapienza, 10 de outubro a 3 de novembro de 2017.

- **25 anos do CEMPRE,** Brasília, outubro de 2017

Além da comunicação externa, está previsto um plano de comunicação entre os participantes da Coalizão para melhor integrar as ações, realizações e planejamentos já executadas hoje no âmbito do Acordo Setorial, a ser

---

entregue junto com o plano de implantação da Fase 2. Entretanto, já são diversos os materiais que evidenciam a comunicação dos participantes do Acordo Setorial a respeito da implantação do Sistema de Logística Reversa de embalagens em geral, como a participação em eventos de relevância nacional e internacional, a exemplo da *Expocatadores*, do *Recycle CEMPRE*, *Waste Expo*, Fóruns Lixo e Cidadania, Fóruns de Meio Ambiente, palestras, entre muitos outros.

Os programas desenvolvidos pelas associações e empresas fazem parte das ações realizadas em cumprimento ao Acordo Setorial de embalagens em geral, no âmbito da Fase 1. As informações e “links” entre eles serão organizadas no conteúdo de divulgação do Plano de Comunicação da Coalizão Embalagens.

Alguns exemplos dos programas realizados podem ser acessados diretamente nos endereços eletrônicos citados a seguir e no site da Coalizão Embalagens (Mapa Temático - Campanha):

- Site do CEMPRE com diversos artigos e publicações, acesso ao CEMPRE Informa com notícias atualizadas, publicação como o CICLOSOFT (pesquisa anual sobre coleta seletiva), entre outros - **<http://www.cempre.org.br/>**
- Boletim informativo da ABRALATAS - **<http://www.abralatas.org.br>**
- Site da ABIPLAST - Informações sobre a cadeia produtiva do segmento de reciclagem de material plástico - **<http://www.abiplast.org.br/site/reciclagem>**
- Programa Dê a Mão para o Futuro - DAMF - programa realizado em parceria pela ABIHPEC, ABIPLA e ABIMAPI - com divulgação das ações realizadas - **<http://maoparaofuturo.org.br>**
- Programa da empresa Tetra Pak, que faz parte da ABIA - Cultura Ambiental nas Escolas - **<http://www.culturaambientalnasescolas.com.br/index.html>** e o site Rota da Reciclagem - **<http://www.rotadareciclagem.com.br>**
- Programa Ecogesto - realizado pela ABRABE - com apoio às cooperativas de catadores e instalação de PEV - **<http://www.abrabe.org.br/responsabilidade-social/ecogesto/>**
- Programa Soya Recicla, realizado pela empresa Bunge, que integra a ABIOVE e a ABIA - **<http://www.soya.com.br/soyarecicla>**

- Programa do Instituto Coca-Cola Brasil, que integra a ABIR - Coletivo Reciclagem - <http://www.cocacolabrazil.com.br/packages/coletivo-reciclagem-programa-gera-empoderamento-e-renda-para-cooperados>
- Programa Novo Ciclo - desenvolvido pela Danone - ABIA - em parceria com o INSEA e o Movimento Nacional dos Catadores de Materiais Recicláveis - MNCR - informações disponíveis em: <http://cempre.org.br/informa-mais/id/47/programa-da-danone-impacta-mais-de-800-catadores>
- Programa ABINPET Recicla - <http://abinpet.org.br/site/pnrs-pet-politica-nacional-de-residuos-solidos/>
- Programa Reciclo Pepsico - empresa que faz parte da ABIR e da ABIA - apoia cooperativas e realiza iniciativas para reciclagem, redução de materiais das embalagens e reciclagem do material BOPP - informações em: <http://www.pepsico.com.br/pepsico-destaca-acoes-voltadas-a-reciclagem-e-descarte-correto-de-embalagens-na-expocataadores>
- Plataforma para fomentar negócios e iniciativas para valorização de resíduos plásticos pós consumo, e valorizar a cadeia da reciclagem, empresa Braskem em: <http://www.braskem.com.br/wecycle/> - selo-wecycle

Os outros passos são a comunicação externa e o desenvolvimento de uma plataforma digital, que contemplará a divulgação do sistema de logística reversa de embalagens em geral, contendo todas as ações empreendidas pelos signatários do Acordo Setorial, e com o acesso ao Mapa Temático pelo site da Coalizão Embalagens, a ser lançado até o final de 2017.

Ações em Campanha informadas no banco de dados da Coalizão, até novembro de 2017, somaram **569** no período do relatório da Fase 1, divididas conforme apresentado na **Tabela 12**.

**TABELA 12:** Quantidade de ações realizadas em Campanha - Fase 1.

<b>Tipos de atividades desenvolvidas em Campanha</b>	<b>Número de Ações</b>
Informações sobre como descartar os recicláveis nos PEV	8
Informações sobre a composição dos produtos e a reciclabilidade dos materiais	175
Educação Ambiental com foco em coleta seletiva ou reciclagem	319
Informações para identificação e separação de materiais plásticos pós-consumo	8
Informações sobre o Acordo Setorial de Embalagens em Geral - PNRS	27
Plataforma de fomento à logística reversa de resíduos plásticos	4





# CONTABILIZAÇÃO DAS EMBALAGENS

# 7

---

A estimativa da quantidade de embalagens distribuídas no mercado interno brasileiro foi informada pelas empresas que compõem a Coalizão Embalagens e, considerando a produção de todos os materiais, é de cerca de **3.283 mil toneladas/ano** com referência a 2015. Vale ressaltar que esse número diz respeito apenas às indústrias usuárias de embalagens signatárias do Acordo Setorial e não representam o parque industrial instalado no mercado brasileiro (**atendimento ao item k, parágrafo primeiro, cláusula décima do Acordo Setorial**).

Tendo em vista a inexistência de dados aferidos tecnicamente quantificando e rastreando a origem e a destinação de embalagens, o acordo setorial previu duas formas distintas por meio das quais serão gerados dados sobre a quantidade em peso das embalagens recolhidas por meio das cooperativas e associações de catadores (cláusula terceira, parágrafo segundo, itens (ii) e (iii)), bem como da quantidade efetivamente destinada à indústria de reciclagem (cláusula terceira, parágrafo segundo).

Quanto a forma de contabilização de embalagens recuperadas por cooperativas e associações apoiadas pela Coalizão, o Acordo Setorial prevê um sistema que será implementado ao longo da primeira fase do acordo setorial, devendo, no prazo de 36 meses (ou até novembro de 2018) contabilizar pelo menos 50% do volume recolhido pelos integrantes do Sistema de Logística reversa (**atendimento ao item j, parágrafo primeiro, cláusula décima do Acordo Setorial**).



---

Com relação à forma de contabilização da quantidade de embalagens recebidas pela indústria de reciclagem, o acordo setorial prevê que tais dados deverão ser reportados segundo norma ABNT NBR 15792/2010, a partir das quantidades recebidas nas indústrias recicladoras em comparação com as quantidades comercializadas no mercado brasileiro no mesmo período.

Nos termos do Acordo Setorial, os dados de reciclagem foram considerados para efeito de aferição da meta constante da cláusula sétima, conforme metodologia e dados apresentados no Relatório de Avaliação das Metas para Logística Reversa de Embalagens em geral produzido pela LCA Consultores, conforme **Anexo N**.

Para adaptar as metas de redução em 22% de embalagens dispostas em aterros e acréscimo na taxa de recuperação da fração seca em 20%, cuja análise foi elaborada pela LCA em 2012, e segundo a cláusula sétima do Acordo Setorial, foram feitos alguns recortes importantes, como a definição das metas considerando os materiais - papel, plástico e alumínio - pelos quais responde a Coalizão Embalagens, tendo em vista que os dados disponibilizados pelas empresas recicladoras integrantes do acordo setorial contemplam somente estes setores. Além disso, os dados referentes aos setores de aço e vidro não se encontram disponíveis, fato que impossibilita a aferição da meta para todos os produtos.

Ocorre que as entidades representativas dos fabricantes de materiais de vidro e de aço não compuseram com o acordo de embalagens em geral, tendo negociado acordos próprios, com metas específicas para cada material. Desta forma, para a decomposição das metas, foi utilizada metodologia proposta pela LCA, com base na evolução esperada para cada material, o que pode ser melhor verificado no documento anexo (n).

Considerando esta metodologia, as metas foram atualizadas os materiais papel, plástico e alumínio, sendo que (i) o aumento da taxa de recuperação passa a 19,8% e (ii) a redução de no mínimo 22% das embalagens dispostas em aterro passa para 13,3%, valor este estimado a partir da taxa de embalagens destinadas aos aterros.

A estimativa para evolução dos indicadores até 2017 é compatível com a análise de viabilidade de 2012, que integrou o Anexo VI do Acordo Setorial, sendo que a projeção do volume gerado considera a evolução da estimativa populacional (IBGE, 2017) e o volume de material *per capita* constante em todos os períodos, assumindo as mesmas proporções.

Para construir a curva da geração de materiais recicláveis foi utilizada a variação do consumo aparente total, informado pelas Associações que compõem a Coalizão, e estimado o total gerado em 2017, por material. Esta hipótese acompanha a do ciclo de vida dos produtos, considerando um tempo curto entre o consumo aparente na variação proporcional, e no mesmo ano, do volume de material reciclável gerado. Assim, para efeito da metodologia utilizada, a geração de embalagens é igual à parcela pós-consumo em relação ao consumo aparente, sendo que a geração de embalagens de plástico, papel e papelão é igual ao percentual pós-consumo multiplicado pelo consumo aparente de embalagens desses materiais. Para o alumínio foi considerado que todo o consumo aparente é igual ao pós-consumo, como demonstrado na Tabela 13.

**TABELA 13:** Percentual de embalagens pós-consumo.

Fonte: Associações - Colizão Embalagens. elaboração: LCA Consultores

	2012	2013	2014	2015	2016	2017
<b>Papel/ Papelão</b>	67%	67%	67%	67%	67%	67%
<b>Plástico</b>	21%	21%	24%	22%	26%	26%
<b>Alumínio</b>	100%	100%	100%	100%	100%	100%

Desta forma, para construir a taxa de recuperação, o volume de material recuperado, fornecido pelas Associações, foi dividido pela quantidade de material reciclável gerado, e para calcular o volume de embalagens destinadas a aterro, o volume de embalagens recuperadas foi subtraído da quantidade de embalagens geradas.

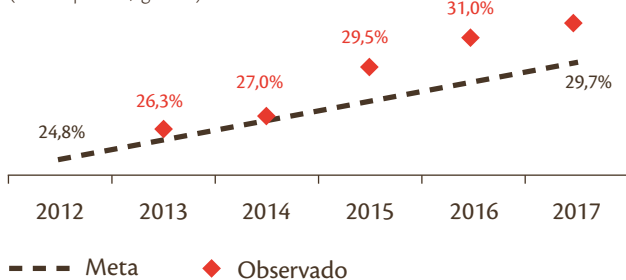
Vale ressaltar que o consumo aparente total teve uma queda de 12,6% entre os anos de 2012 e 2017, quando foram registradas quedas de 15,4% e 15,2%, respectivamente, em relação ao plástico e alumínio, enquanto papel/papelão caiu 9,8%. Esta queda decorre da crise econômica no período de 2014-2015, interrompendo o ciclo de crescimento previsto nos anos anteriores. Esta queda afetou os resíduos recicláveis gerados, em linha com a redução do consumo aparente dos materiais, com uma retração de 5,2%. Ainda assim, houve aumento acumulado de 12,3% no volume de resíduos recicláveis recuperados, equivalente a 1.533 t/dia. No caso de embalagens, o volume recuperado também aumentou 12,6% no período.

Considerando que não houve crescimento na geração e com aumento na recuperação, no período de 2012 a 2017, **o volume de embalagens dispostas em aterro reduziu 21,3%**, (sendo que a meta ajustada era de 13,3%). **A taxa de recuperação de materiais**, na fração seca,  **aumentou em 29%** (superior à meta ajustada, que era de 19,8%), como apresentado nos gráficos das **Figuras 38 e 39**, a seguir.

**FIGURA 38:** Taxa de Recuperação dos materiais

Fonte: Associações - Colizão Embalagens. elaboração: LCA Consultores

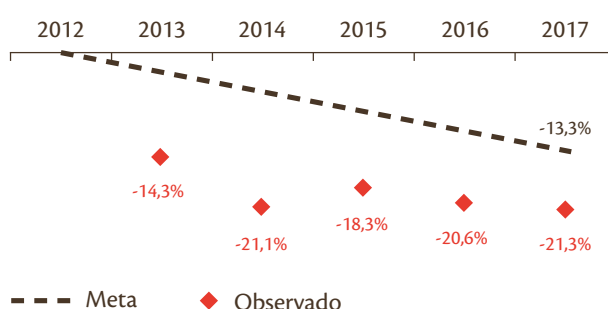
**Meta:** aumento de 20%  
(% recuperado/ gerado)



**FIGURA 39:** Redução de embalagens em aterros

Fonte: Associações - Colizão Embalagens. elaboração: LCA Consultores

**Meta:** redução de 22%



Além das duas metas apresentadas, o Acordo Setorial previa ainda o acréscimo de 3.815 t/dia de resíduos recuperados. Com a decomposição por material, mantendo a proporção dos volumes referentes a papel/papelão, plástico e alumínio, e verificada a projeção de 2012 ao final de 2017, esta média seria equivalente a 3.060 t/dia. Ocorre que devido a queda na geração de resíduos recicláveis, o atendimento a esta meta torna-se absolutamente inviável e descolado do objetivo principal. Ainda assim, se considerados todos os fatores que influenciam as estimativas, houve um aumento do volume recuperado em 1.533 t/dia, resultado das ações realizadas pela Coalizão Embalagens, em prol da logística reversa de embalagens em geral.

Todas as considerações e estudos comprovam que o sistema de logística reversa de embalagens em geral é especialmente complexo, dada a abrangência e ao ambiente caracterizado pela enorme amplitude territorial e especificidades diversas em relação ao desenvolvimento social e econômico. Além disso, a realidade do setor de saneamento conta com diferenças territoriais significativas, onde muitos municípios ainda apresentam a disposição dos resíduos em lixões, apesar da PNRS, existindo assim uma grande dificuldade na obtenção de informações.

Segundo o SNIS (2015)<sup>9</sup>, no recorte dos municípios pesquisados (3.520), que representam 63,2% do total no país, destes 35,7% (ou 1.256 municípios participantes) possuem coleta seletiva, mesmo assim não com

<sup>9</sup> Sistema Nacional de Informações sobre Saneamento: Diagnóstico do Manejo de Resíduos Sólidos Urbanos - 2015. Brasília: MCIDADES.SNSA, 2017.

---

100% de abrangência. Na edição 2015, 40,6% dos municípios não possuem coleta seletiva independente da forma, e 36,8% não informaram. Mesmo com a redução em 6,5% do universo obtido nesta edição com elevação do número daqueles municípios sem informação, e decrescido o índice em 5%, ainda fica considerada a casa de 22% de municípios com coleta seletiva.

Tendo em vista a inexistência de mecanismos de contabilização de embalagens recolhidas preexistentes à assinatura do Acordo Setorial ou disponibilizada pelos órgãos Públicos, o Acordo setorial previu a implantação de um sistema de contabilização e monitoramento progressivo do volume de materiais coletados no mercado interno e recuperados pelo sistema de logística reversa.

Além disso, o Acordo Setorial também previu a necessidade de quantificação (em peso) das embalagens efetivamente recicladas, de forma a assegurar um mecanismo de aferição do cumprimento da meta estipulada no documento.

Este sistema deverá ser integrado aos outros que compõem o processo, como o banco de dados, os mapas temáticos, o site para divulgação, incluindo a colaboração com o SINIR (CLÁUSULA SEXTA, Parágrafo Primeiro. p. 16).

As quantidades de embalagens recolhidas pelos integrantes do sistema serão quantificadas nas cooperativas, que também recebem materiais provenientes dos PEV, assim como será registrada a capacidade instalada desses agentes de triagem, visando, também, a obtenção de indicadores de desempenho e resultados decorrentes das ações realizadas pelas empresas da Coalizão.

O sistema de contabilização de embalagens encontra-se em fase de desenvolvimento, cujo prazo observará a os 36 meses previstos no Acordo Setorial, ou seja, até 25 de novembro de 2018. Neste prazo, serão contabilizados 50% do volume recolhido nas cooperativas participantes do sistema de logística reversa de embalagens em geral.

A Coalizão, firmou parceria com a ANCAT (em razão de sua expertise no tema), ficando essa responsável pela contratação e condução do desenvolvimento e implantação do sistema de monitoramento de quantidades de embalagens, no âmbito do sistema de logística reversa de embalagens em geral, por meio da criação de uma plataforma eletrônica que tem como objetivo registrar os volumes coletados e comercializados pelos participantes da cadeia da reciclagem, especialmente nas cooperativas e associações de catadores.

Este sistema dialogará e possibilitará a interface com os outros sistemas já utilizados para controle das informações realizadas pela Coalizão Embalagens, visando a geração de relatórios gerenciais de desempenho que cumpram a meta em relação ao desvio de resíduos da disposição em aterros sanitários.

O desenvolvimento deste sistema pela ANCAT foi iniciado em abril de 2017, sendo que até o final de novembro deverá ser validada a modelagem e o modelo de gestão para inserção das informações e dados, com instalação de um modelo piloto em, no mínimo, 10 cooperativas participantes do projeto Reviravolta, para teste, até dezembro de 2017. Esse universo representa 1% das organizações de catadores presentes no sistema de logística reversa de embalagens em geral até então apoiado. Após a etapa inicial, o sistema, já validado, será então expandido de forma a atingir os 50% do volume recolhido pelas cooperativas, cujo prazo para atendimento se expira em novembro de 2018.

Neste prazo, os resultados serão validados e consolidados para a entrega do relatório da Coalizão Fase

2 e, conforme descrito na cláusula 3, parágrafo terceiro, item c, do Acordo Setorial.

As informações sobre a capacidade das cooperativas é um dado relevante, que está previsto para dar base à construção de indicadores de desempenho e resultados decorrentes das ações realizadas pelas empresas para incremento da triagem com conseqüente aumento da reciclagem. Entretanto, só será possível obter este dado mediante a implantação do sistema de contabilização das quantidades de embalagens, vez que este dado fará parte do cadastro das organizações.

O sistema a ser implantado pela ANCAT prevê um cadastro das organizações de catadores apoiadas, com informações sobre os aspectos de formalização como CNPJ, se emite nota fiscal, se possui alvará de funcionamento, licença ambiental dispensada ou atualizada, participa de rede, entre outros; também inclui informações sobre o número de associados/cooperados e sobre a infraestrutura, número de veículos disponíveis e de equipamentos. Além das informações para controle da comercialização dos diversos itens recicláveis, por tipo de material, quantidade, venda, possibilitando a geração de relatórios analíticos e gráficos de acompanhamento das informações lançadas no sistema.

Assim, os dados de capacidade das cooperativas serão coletados periodicamente, gerando gráficos de controle, juntamente com os demais dados integrantes do Sistema de Contabilização.

# CUSTO DE ESTRUTURAÇÃO E IMPLEMENTAÇÃO DO SISTEMA DE LOGÍSTICA REVERSA DE EMBALAGENS EM GERAL

8

O total de investimentos da Coalizão Embalagens no período de 2012 a 2017, conforme as ações previstas no Acordo Setorial de Embalagens em Geral, inclui investimentos em Triagem (Associações e Cooperativas de catadores e ANCAT), em PEV - Pontos de Entrega Voluntária, Campanhas de conscientização, Investimentos em Novas Tecnologias e Aumento da Capacidade Instalada para incremento da reciclagem, perfaz o total de R\$ 2,8 bilhões.

VALOR TOTAL INVESTIDO

**R\$ 2.791.595.269,79**

# CONSIDERAÇÕES FINAIS

# 9

---

Os avanços na estruturação de cooperativas e PEV e os resultados de reciclagem alcançados até o momento demonstram que em se tratando de sistema de logística reversa de EMBALAGENS em geral, o modelo contemplado mostra-se viável, técnica e economicamente falando, além de eficaz.

As soluções para os resíduos pós-consumo são temas cada vez mais incorporados às agendas dos negócios, sendo tendência de destaque diante do desafio do desenvolvimento econômico sustentável e do consumo consciente com inclusão social.

As vantagens se estendem aos custos diretos na comparação com os custos para a produção a partir das matérias-primas virgens e do material via reciclagem, até os custos ambientais quando comparados os impactos da reciclagem e da produção em relação a emissão de gases de efeito estufa, perda da biodiversidade ou contaminação da água e do solo, entre outros.

O apoio às organizações de catadores para aumento da capacidade de triagem em diferentes regiões do Brasil e a instalação de PEV são apenas duas fronteiras de ações das empresas. O incremento das soluções técnicas para promover e facilitar a reciclagem de embalagens, reduzir o uso de matérias-primas virgens e substituir cada vez mais para a incorporação da reciclagem, significa economia de recursos e produção mais limpa.

Além disso, o papel dos gestores e titulares dos serviços públicos de limpeza urbana e de manejo dos resíduos sólidos deve ser considerado para fins de desvio de resíduos da disposição final em aterros sanitários,



---

priorizando a organização e o funcionamento de cooperativas ou associações de catadores, bem como sua contratação.

O mapeamento das ações realizadas pelas empresas é um grande aprendizado conjunto e visa à melhoria continuada para as entregas previstas.

*A valorização dos materiais recicláveis vem conquistando cada dia mais reconhecimento na busca por soluções para a geração de resíduos e melhoria da qualidade de vida nas cidades.*

---

A valorização dos materiais recicláveis vem conquistando cada dia mais reconhecimento na busca por soluções para a geração de resíduos e melhoria da qualidade de vida nas cidades.

O CEMPRE realiza a pesquisa CICLOSOFT desde 1994, reunindo informações sobre os programas de coleta seletiva realizados pelas Prefeituras, com abrangência geográfica em escala nacional e periodicidade bianual de coleta de dados. A evolução do número de municípios com este serviço é bastante expressiva, tendo sido registrado um crescimento maior no período de 2010 a 2012 com aumento de 443 municípios para 766, ou seja, um acréscimo de 73%. O avanço continua em escala pouco menor, com o registro de 927 municípios em 2014 e de 1.055 em 2016. Ainda assim, em relação ao total de 5.570 municípios brasileiros o serviço está presente em apenas 19% deles.

O IBGE (2017)<sup>10</sup> estima que o Brasil tenha 207,7 milhões de habitantes nos 5.570 municípios e uma taxa de crescimento de 0,77% de 2016 para 2017, um pouco menor do que a taxa 2015/2016 de 0,80%. O município de São Paulo é o mais populoso, com 12,1 milhões de habitantes, seguido pelo Rio de Janeiro com 6,5 milhões, Salvador e Brasília cerca de 3,0 milhões de habitantes cada. Dezesete municípios brasileiros possuem mais de um milhão de habitantes, somando 45,5 milhões ou 21,9% da população total. Destes, os três mais populosos localizam-se na região Sudeste, enquanto Serra da Saudade (MG) é o menos populoso, com 812 habitantes. A metade da população brasileira (103,8 milhões de habitantes) vive em 198 municípios ou 3,6% do total de municípios do país.

Cada vez mais a população se concentra nos grandes centros urbanos. Os 42 municípios com mais de 500 mil habitantes possuem 30,2% da população, ou 62,6 milhões de habitantes, enquanto 26% (54,6 milhões) residem em 268 municípios com até 100 mil habitantes, e 4.445 municípios com até 30.000 habitantes representam 23% da população total do país (48 milhões).

As estimativas populacionais são relevantes para o cálculo de indicadores, especialmente os relacionados a taxa de geração de

<sup>10</sup> Agência IBGE Notícias. Disponível em: <https://agenciadenoticias.ibge.gov.br/agencia-noticias/2013-agencia-de-noticias/releases/16131-ibge-divulga-as-estimativas-populacionais-dos-municipios-para-2017.html> (30/08/2017)

resíduos. Segundo o SNIS (2015), o indicador médio de geração *per capita* está em 1,00 kg/hab/dia, tendo como referência a população atendida, com uma redução do *per capita* de 2015 para 2014 um pouco menor (4%). Entretanto, se verificada a faixa de pequenos municípios, até 30 mil habitantes, que representam 80% do país, esta taxa cai para 0,76 kg/hab/dia, passando a 1,15 kg/hab/dia naqueles municípios com 1 a 3 milhões de habitantes e 1,09 nos municípios acima de 3 milhões de habitantes.

O intervalo das faixas populacionais adotados para os municípios participantes do SNIS (2015) variam de (1) até 30.000 mil habitantes, (2) de 30.001 a 100.000 habitantes, (3) de 100.001 a 250.000 habitantes, (4) de 250.001 a 1.000.000 habitantes, (5) de 1.000.001 a 3.000.000 habitantes e (6) acima de 3.000.001 habitantes.

O Sistema de Logística Reversa de Embalagens implementado pela Coalizão, com resultados da Fase 1, registrou ações relativas a implantação e estruturação, que incluem as organizações de catadores em **364** municípios e PEV em **240** municípios, no total de **25** Estados brasileiros. São incluídos também neste sistema todos os representantes da cadeia da reciclagem, como o comércio atacadista de materiais recicláveis e indústrias recicladoras, assim o total de municípios do sistema é de **732**.

Considerando a população estimada de 2017, as ações da Coalizão estão disponíveis para uma população de aproximadamente 130.719.535 milhões de habitantes, representando **63%** da população total brasileira de 207.660.929 (IBGE, projeção 2017).

A Tabela 14 a seguir resume as informações acima descritas. A relação completa dos municípios contemplados com a população pode ser consultada no **Anexo B**.

**TABELA 14:** Número de municípios atendidos por faixa populacional e população total (estimada) 2015.

Fonte: IBGE, 2015 e SNIS, 2014. Adaptado pelos autores pela base de dados.

Faixa Populacional	Intervalo da faixa	Municípios	Pop. Total 2017 habitantes
1	Até 30 mil habitantes	187	3.295.966
2	De 30.001 a 100.000 habitantes	280	16.583.032
3	De 100.001 a 250.000 habitantes	156	24.528.431
4	De 250.001 a 1.000.000 de habitantes	92	40.762.208
5	De 1.000.001 a 3.000.000 de habitantes	14	23.883.268
6	Acima de 3.000.001 habitantes	3	21.666.630
<b>Total</b>		<b>732</b>	<b>130.719.535</b>

---

O Edital de Chamamento do Ministério do Meio Ambiente, as inúmeras reuniões e negociações havidas entre a União e o setor empresarial (Coalizão) visando ao delineamento dos termos para estruturação e implementação do sistema de logística reversa e o próprio Acordo Setorial, sempre apontaram para desafios que precisariam ser endereçados para assegurar tratamento não discriminatório entre os participantes do mercado e, por consequência, a viabilidade técnica e econômica do sistema, nos moldes instituídos pela PNRS e pelo Acordo.

Um desses desafios é o fato de apenas um grupo de empresas fabricantes, importadores, distribuidores e comerciantes que ora compõe a Coalizão e é signatário do Acordo Setorial estar cumprindo a obrigação de implementar a logística reversa de embalagens, enquanto um outro grupo de empresas, talvez até maior que o da Coalizão, e **não** signatário do Acordo, não se comprometem formalmente ao atendimento da Política Nacional de Resíduos Sólidos, criando, assim, uma grave distorção que compromete a sustentabilidade financeira no âmbito da adoção de medidas relacionadas à PNRS

Por consequência, o que se espera, em linha com a PNRS, é a edição de um Decreto Federal assegurando que os não signatários cumpram as disposições do Acordo Setorial para implementação do sistema de logística reversa de embalagens, e que os órgãos de controle, notadamente àqueles que compõem o SISNAMA (Sistema Nacional de Meio Ambiente), fiscalizem e penalizem empresas fabricantes, importadoras, distribuidoras e comerciantes que não atendam à Lei Federal nº 12.305/2010, o Decreto regulamentador nº 7.404/2010 e os outros instrumentos legais e normativos aplicáveis à matéria.

Felizmente, tal decreto foi publicado no Diário Oficial da União em 24/10/2017, o Decreto Federal no 9.177/2017, o qual estabelece normas para assegurar a isonomia na fiscalização e no cumprimento das obrigações imputadas aos fabricantes, aos importadores, aos distribuidores e aos comerciantes de produtos e suas embalagens sujeitos à logística reversa. Sendo assim, aqueles não signatários de acordo setorial, ou termo de compromisso firmado com a União, são obrigados a estruturar e implementar os sistemas de logística reversa, consideradas as mesmas obrigações imputáveis aos signatários e aos aderentes dos acordos setoriais já firmados.

A relação aos dados consolidados neste Relatório da Fase 1, demonstram que o Plano de Trabalho da Coalizão registrou resultados consistentes e condizentes com o efetivo envolvimento das empresas signatárias no processo de estruturação do Sistema de Logística Reversa de embalagens em geral.

No contexto apresentado, verificou-se o empenho dos responsáveis técnicos de associações e empresas na organização dos dados e informações. Durante esse período, foi possível identificar dificuldades e complexidades

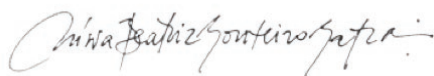
---

que influenciam a realização das metas e objetivos propostos, e superá-los, numa clara demonstração de que são razoáveis e factíveis, e sua execução contribuirá para o atingimento da meta de desvio de resíduos sólidos da disposição em aterros sanitários.

As próximas etapas, certamente propiciarão um maior aprofundamento dos princípios estabelecidos no Acordo, e de controles, especialmente devido a maturidade técnica alcançada e a integração das empresas envolvidas com os diversos atores que compõem a cadeia da reciclagem no Brasil, o que sobremaneira contribuirá positivamente na estruturação e planejamento da Fase 2.

Este é o relatório de desempenho da Coalizão relativo a Fase 1. Foi elaborado a partir da coleta de dados e informações das ações realizadas no período de 2012 a novembro de 2017 e está em conformidade com o parágrafo segundo da cláusula décima do Acordo Setorial.

**Brasília, 25 de janeiro de 2017**



**Nícia Beatriz Monteiro Mafra**

Responsável Técnica com o Comitê Técnico da Coalizão Embalagens

Relatório elaborado pela consultoria técnica - Lenum Ambiental em conjunto com o Comitê Técnico da Coalizão Embalagens

# ANEXOS

## REFERÊNCIAS AO ACORDO SETORIAL

# 10

A Lista de Anexos segue a ordem e referência que consta na Cláusula 10ª, parágrafo 1º do Acordo Setorial:

ANEXOS	NOME	REFERÊNCIA
<b>A</b>	Descrição do Sistema de Logística Reversa Implementado	Item 3 deste Relatório Técnico
<b>B</b>	Relação dos municípios contemplados com as ações previstas na cláusula terceira, parágrafo terceiro, Item B	B_Relação Municípios do Sistema.pdf
		B1_Relação Municípios Ações em Triagem.pdf
		B2_Relação Municípios Ações em PEV.pdf
		B3_Relação dos Municípios com Ações em Campanha.pdf
<b>C</b>	Razão Social e CNPJ das Empresas	C_Razão Social e CNPJ das Empresas.pdf
<b>D</b>	Razão Social e CNPJ das Cooperativas e Associações de Catadores que fazem parte do Sistema de Logística Reversa Implementado	D_Razão Social e CNPJ Cooperativas.pdf
<b>E</b>	Lista dos equipamentos disponibilizados para as ações previstas na cláusula 3, parágrafo terceiro, Item B	E_Lista dos Equipamentos.pdf
<b>F</b>	Descrição das capacitações realizadas nas Cooperativas	F_Descrição das Capacitações.pdf
<b>G</b>	Conteúdos e formas de divulgação do Sistema de Logística Reversa (SLR) realizados	G_Conteúdos e Divulgação.pdf
<b>H</b>	Quantidade em peso de embalagens (...) - Item 7 deste relatório	Itens detalhados no texto do Relatório
<b>I</b>	Custo de estruturação e implementação do SLR - Item 4 deste relatório	
<b>J</b>	Implementação do sistema de contabilização de quantidades - Item 7 deste relatório	
<b>K</b>	Estimativa da quantidade de embalagens colocadas no mercado interno - Item 7 deste relatório	
<b>L</b>	Lista com a quantidade e localização dos PEV em todas as cidades atendidas pelo Sistema de Logística Reversa de embalagens	L_Lista com quantidade e localização dos PEV. pdf
		L1_Lista com localização dos PEV_tipo de material.pdf
		L2_Lista Ações em PEV.pdf
<b>M</b>	Sondagem de Opinião sobre coleta seletiva e reciclagem - pesquisa de opinião realizada pela TV1	M_Sondagem_Reciclagem_VRS_Resumida.pdf
<b>N</b>	Acompanhamento das metas do Acordo Setorial para Logística Reversa de Embalagens em Geral - relatório LCA Consultores	LCA_CEMPRE_20171122_vf2.pdf

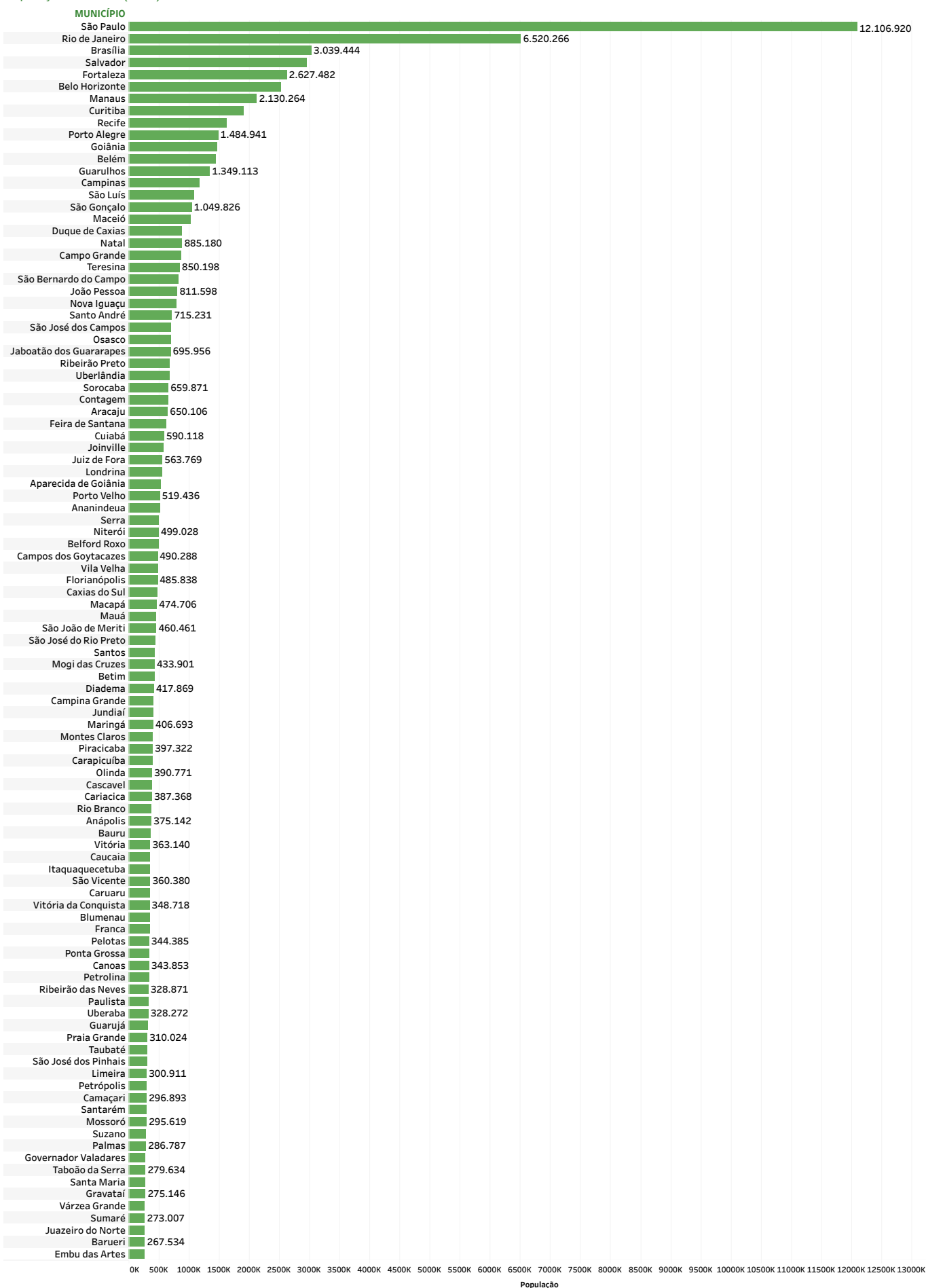


## **ANEXO B**

Relação total dos municípios contemplados  
com as ações previstas



NÚMERO TOTAL DE MUNICÍPIOS ATENDIDOS PELO SISTEMA DE LOGÍSTICA REVERSA - COALIZÃO EMBALAGENS - FASE 1  
População Estimada (2017)



Soma de População para cada Município. As marcas são rotuladas por soma de População. Representam todo o Sistema de Logística Reversa da Coalizão Embalagens (Triagens, PEV, Campanha, Recicladores, CAMR).

TOTAL DE MUNICÍPIOS = 732

POPULAÇÃO TOTAL = 130.719.535 milhões de habitantes = 63% da população total do Brasil (IBGE estimativa 2017)

Todos os municípios atendidos por ações ou entidades representativas do Sistema de Logística Reversa de Embalagens em Geral - Acordo Setorial - Fase 1.

NÚMERO TOTAL DE MUNICÍPIOS ATENDIDOS PELO SISTEMA DE LOGÍSTICA REVERSA - COALIZÃO EMBALAGENS - FASE 1  
População Estimada (2017)



Soma de População para cada Município. As marcas são rotuladas por soma de População. Representam todo o Sistema de Logística Reversa da Coalizão Embalagens (Triagens, PEV, Campanha, Recicladores, CAMR).

TOTAL DE MUNICÍPIOS = 732

POPULAÇÃO TOTAL = 130.719.535 milhões de habitantes = 63% da população total do Brasil (IBGE estimativa 2017)

Todos os municípios atendidos por ações ou entidades representativas do Sistema de Logística Reversa de Embalagens em Geral - Acordo Setorial - Fase 1.

NÚMERO TOTAL DE MUNICÍPIOS ATENDIDOS PELO SISTEMA DE LOGÍSTICA REVERSA - COALIZÃO EMBALAGENS - FASE 1  
População Estimada (2017)



Soma de População para cada Município. As marcas são rotuladas por soma de População. Representam todo o Sistema de Logística Reversa da Coalizão Embalagens (Triagens, PEV, Campanha, Recicladores, CAMR).

TOTAL DE MUNICÍPIOS = 732

POPULAÇÃO TOTAL = 130.719.535 milhões de habitantes = 63% da população total do Brasil (IBGE estimativa 2017)

Todos os municípios atendidos por ações ou entidades representativas do Sistema de Logística Reversa de Embalagens em Geral - Acordo Setorial - Fase 1.

NÚMERO TOTAL DE MUNICÍPIOS ATENDIDOS PELO SISTEMA DE LOGÍSTICA REVERSA - COALIZÃO EMBALAGENS - FASE 1

População Estimada (2017)



Soma de População para cada Município. As marcas são rotuladas por soma de População. Representam todo o Sistema de Logística Reversa da Coalizão Embalagens (Triagens, PEV, Campanha, Recicladores, CAMR).

TOTAL DE MUNICÍPIOS = 732

POPULAÇÃO TOTAL = 130.719.535 milhões de habitantes = 63% da população total do Brasil (IBGE estimativa 2017)

Todos os municípios atendidos por ações ou entidades representativas do Sistema de Logística Reversa de Embalagens em Geral - Acordo Setorial - Fase 1.

NÚMERO TOTAL DE MUNICÍPIOS ATENDIDOS PELO SISTEMA DE LOGÍSTICA REVERSA - COALIZÃO EMBALAGENS - FASE 1  
População Estimada (2017)



Soma de População para cada Município. As marcas são rotuladas por soma de População. Representam todo o Sistema de Logística Reversa da Coalizão Embalagens (Triagens, PEV, Campanha, Recicladores, CAMR).

TOTAL DE MUNICÍPIOS = 732

POPULAÇÃO TOTAL = 130.719.535 milhões de habitantes = 63% da população total do Brasil (IBGE estimativa 2017)

Todos os municípios atendidos por ações ou entidades representativas do Sistema de Logística Reversa de Embalagens em Geral - Acordo Setorial - Fase 1.

NÚMERO TOTAL DE MUNICÍPIOS ATENDIDOS PELO SISTEMA DE LOGÍSTICA REVERSA - COALIZÃO EMBALAGENS - FASE 1  
População Estimada (2017)



Soma de População para cada Município. As marcas são rotuladas por soma de População. Representam todo o Sistema de Logística Reversa da Coalizão Embalagens (Triagens, PEV, Campanha, Recicladores, CAMR).

TOTAL DE MUNICÍPIOS = 732

POPULAÇÃO TOTAL = 130.719.535 milhões de habitantes = 63% da população total do Brasil (IBGE estimativa 2017)

Todos os municípios atendidos por ações ou entidades representativas do Sistema de Logística Reversa de Embalagens em Geral - Acordo Setorial - Fase 1.



NÚMERO TOTAL DE MUNICÍPIOS ATENDIDOS PELO SISTEMA DE LOGÍSTICA REVERSA - COALIZÃO EMBALAGENS - FASE 1  
População Estimada (2017)



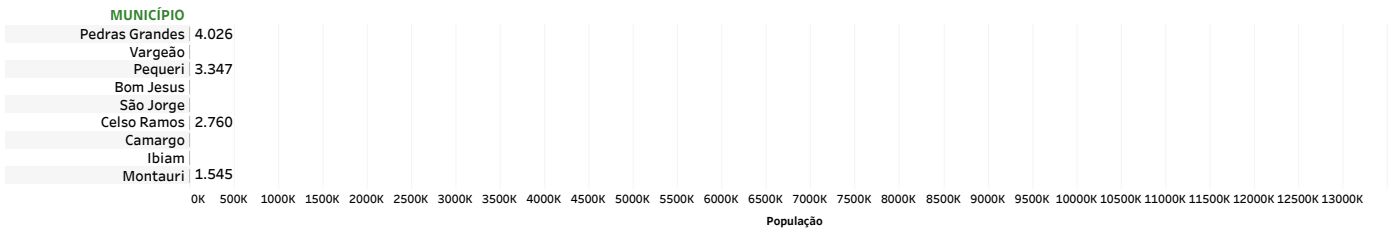
Soma de População para cada Município. As marcas são rotuladas por soma de População. Representam todo o Sistema de Logística Reversa da Coalizão Embalagens (Triagens, PEV, Campanha, Recicladores, CAMR).

TOTAL DE MUNICÍPIOS = 732

POPULAÇÃO TOTAL = 130.719.535 milhões de habitantes = 63% da população total do Brasil (IBGE estimativa 2017)

Todos os municípios atendidos por ações ou entidades representativas do Sistema de Logística Reversa de Embalagens em Geral - Acordo Setorial - Fase 1.

**NÚMERO TOTAL DE MUNICÍPIOS ATENDIDOS PELO SISTEMA DE LOGÍSTICA REVERSA - COALIZÃO EMBALAGENS - FASE 1**  
**População Estimada (2017)**



Soma de População para cada Município. As marcas são rotuladas por soma de População. Representam todo o Sistema de Logística Reversa da Coalizão Embalagens (Triagens, PEV, Campanha, Recicladores, CAMR).  
TOTAL DE MUNICÍPIOS = 732  
POPULAÇÃO TOTAL = 130.719.535 milhões de habitantes = 63% da população total do Brasil (IBGE estimativa 2017)  
Todos os municípios atendidos por ações ou entidades representativas do Sistema de Logística Reversa de Embalagens em Geral - Acordo Setorial - Fase 1.



## **ANEXO B1**

Relação dos municípios contemplados com as ações previstas - Triagem

## RELAÇÃO DOS MUNICÍPIOS CONTEMPLADOS COM AÇÕES PREVISTAS EM TRIAGEM (CIDADES SEDE e EX-SEDE) - FASE 1

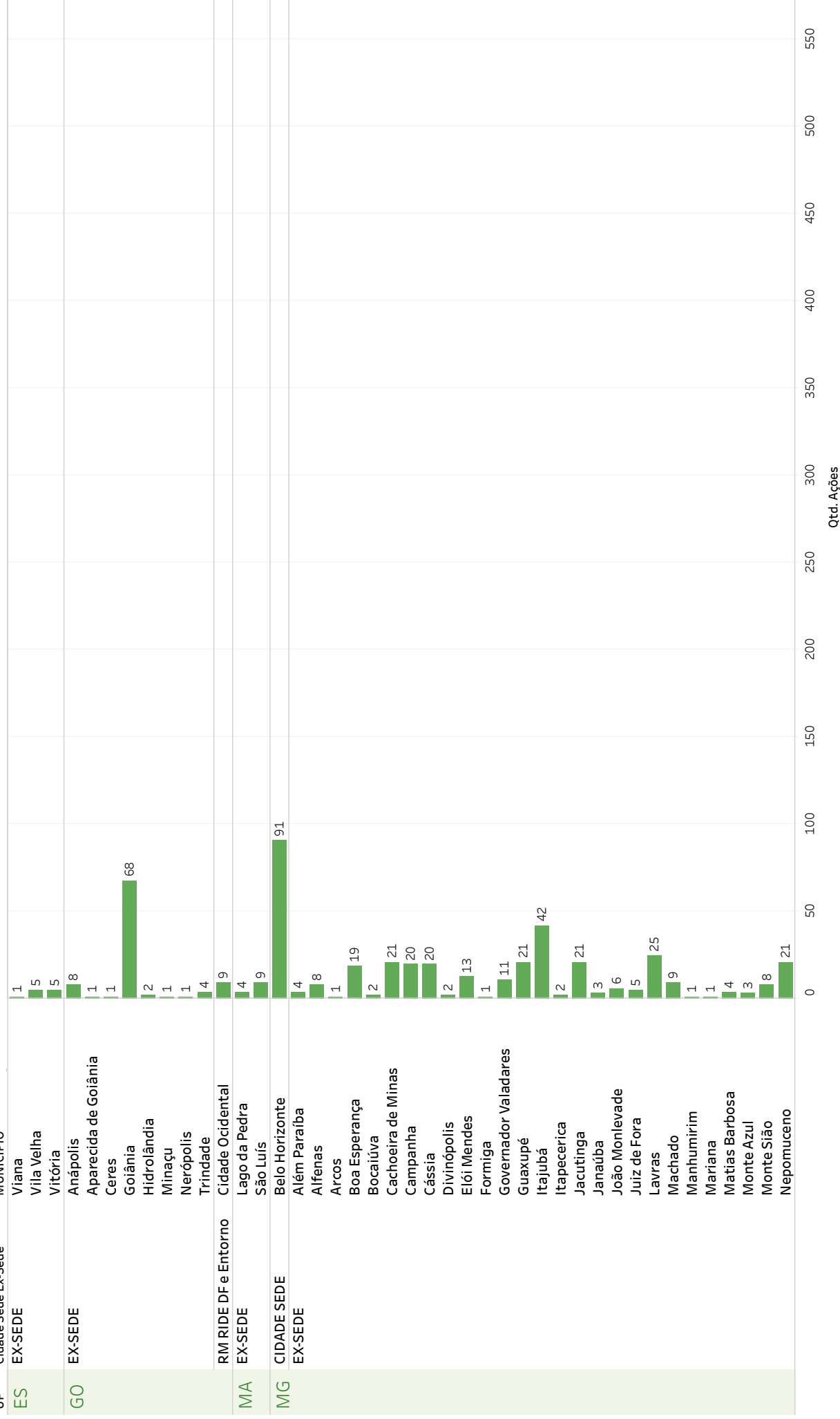
UF	Cidade Sede Ex-Sede	MUNICÍPIO	Qtd. Ações		
AL	EX-SEDE	Maceió	68		
	CIDADE SEDE	Manaus	70		
AM	EX-SEDE	Parintins	2		
	RM Manaus	Manacapuru	6		
BA	CIDADE SEDE	Salvador	111		
	EX-SEDE	Alagoinhas	4		
		Curaçá	4		
		Entre Rios	2		
		Feira de Santana	15		
		Ilhéus	1		
		Itapetinga	7		
		Juazeiro	6		
		Camaçari	36		
		Lauro de Freitas	14		
		Simões Filho	11		
Fortaleza	85				
CE	CIDADE SEDE	Brejo Santo	1		
	EX-SEDE	Crateús	4		
		Crato	7		
		Ipaoranga	1		
		Jijoca de Jericoacoara	4		
		Juazeiro do Norte	4		
		Nova Olinda	2		
		Novo Oriente	2		
		Russas	2		
		Eusébio	7		
		Horizonte	1		
		Brasília	64		
		DF	EX-SEDE	Aracruz	4
				Cariacica	20
Castelo	1				
Colatina	5				
Iconha	1				
Itapemirim	5				
Laranja da Terra	1				
Marataízes	1				
Muniz Freire	8				
São Gabriel da Palha	1				
São Mateus	2				
Serra	17				
Sooretama	1				
Venda Nova do Imigrante	1				
ES	CIDADE SEDE	Brasília	64		
	EX-SEDE	Aracruz	4		

Soma de Qtd. Ações para cada MUNICÍPIO dividido por UF e Cidade Sede Ex-Sede. As marcas são rotuladas por soma de Qtd. Ações. A exibição está filtrada em UF.

NÚMERO TOTAL DE MUNICÍPIOS = 364

Cidades Sede (RM, AU, RIDE) = 89 Ex-Sede = 275 NÚMERO TOTAL DE AÇÕES = 4.487

## RELAÇÃO DOS MUNICÍPIOS CONTEMPLADOS COM AÇÕES PREVISTAS EM TRIAGEM (CIDADES SEDE e EX-SEDE) - FASE 1



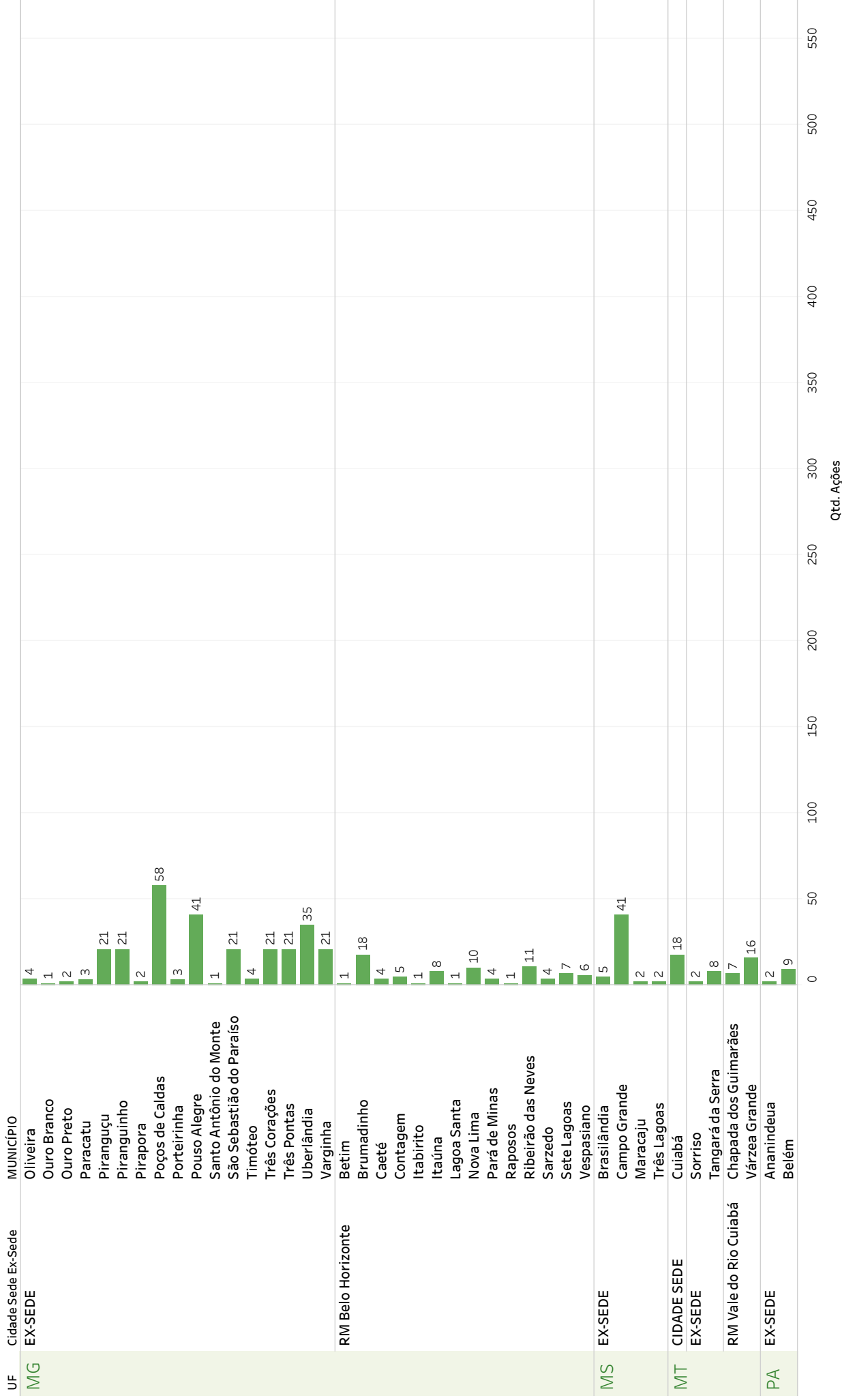
Soma de Qtd. Ações para cada MUNICÍPIO dividido por UF e Cidade Sede Ex-Sede. As marcas são rotuladas por soma de Qtd. Ações. A exibição está filtrada em UF.

NÚMERO TOTAL DE MUNICÍPIOS = 364

Cidades Sede (RM, AU, RIDE) = 89 Ex-Sede = 275 NÚMERO TOTAL DE AÇÕES = 4.487



## RELAÇÃO DOS MUNICÍPIOS CONTEMPLADOS COM AÇÕES PREVISTAS EM TRIAGEM (CIDADES SEDE e EX-SEDE) - FASE 1

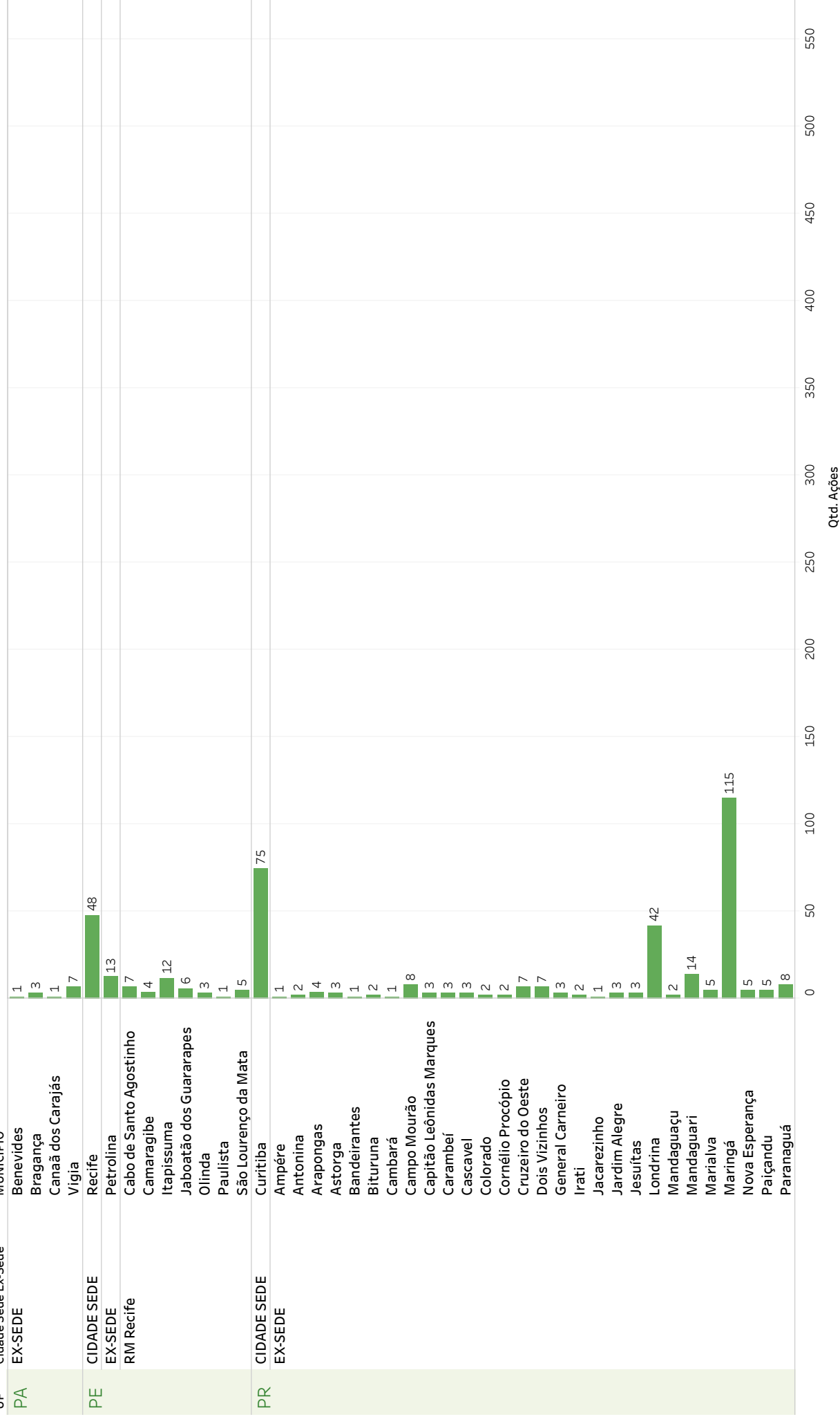


Soma de Qtd. Ações para cada MUNICÍPIO dividido por UF e Cidade Sede Ex-Sede. As marcas são rotuladas por soma de Qtd. Ações. A exibição está filtrada em UF.

NÚMERO TOTAL DE MUNICÍPIOS = 364

Cidades Sede (RM, AU, RIDE) = 89 Ex-Sede = 275 NÚMERO TOTAL DE AÇÕES = 4.487

## RELAÇÃO DOS MUNICÍPIOS CONTEMPLADOS COM AÇÕES PREVISTAS EM TRIAGEM (CIDADES SEDE e EX-SEDE) - FASE 1

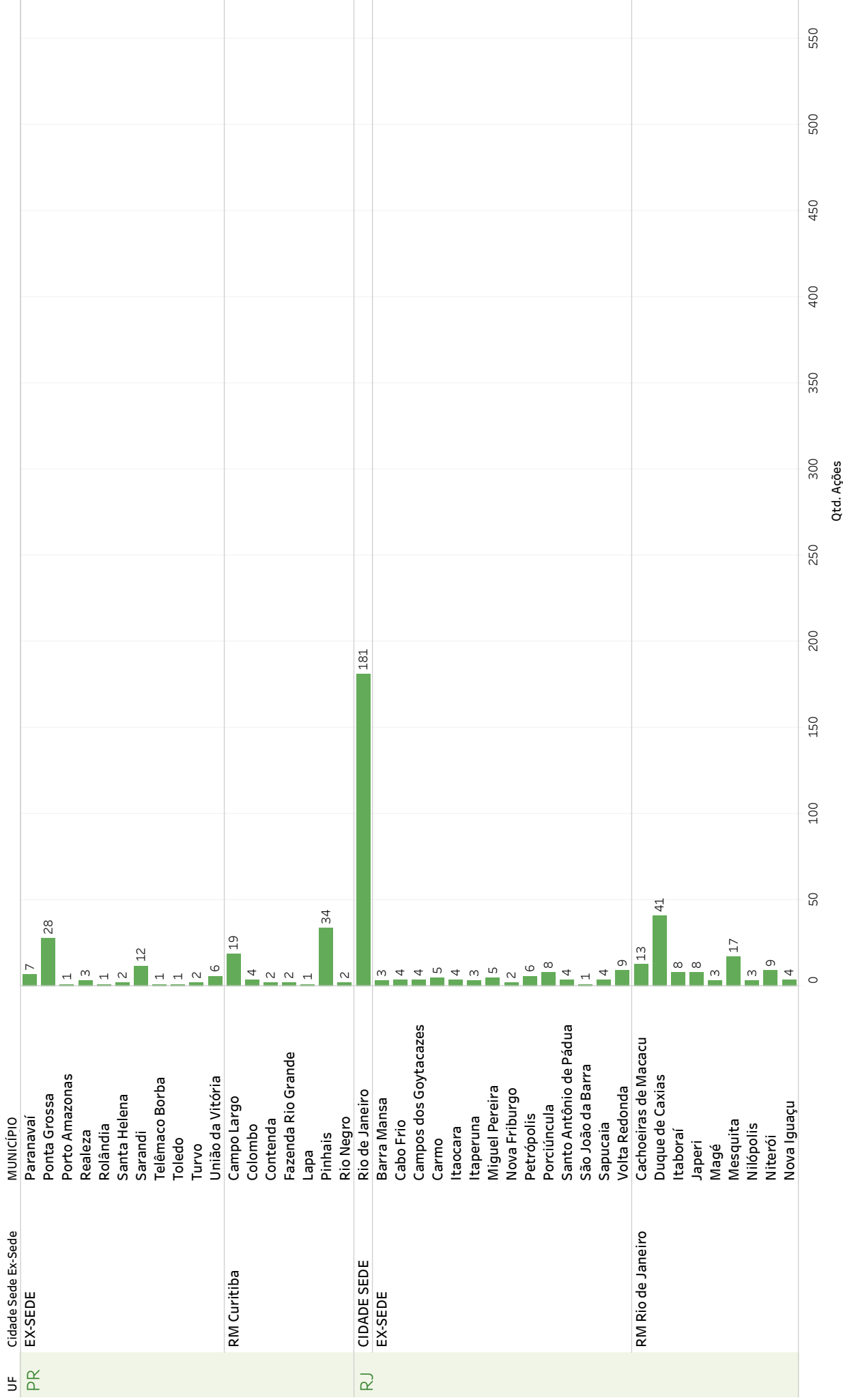


Soma de Qtd. Ações para cada MUNICÍPIO dividido por UF e Cidade Sede Ex-Sede. As marcas são rotuladas por soma de Qtd. Ações. A exibição está filtrada em UF.

NÚMERO TOTAL DE MUNICÍPIOS = 364

Cidades Sede (RM, AU, RIDE) = 89 Ex-Sede = 275 NÚMERO TOTAL DE AÇÕES = 4.487

## RELAÇÃO DOS MUNICÍPIOS CONTEMPLADOS COM AÇÕES PREVISTAS EM TRIAGEM (CIDADES SEDE e EX-SEDE) - FASE 1

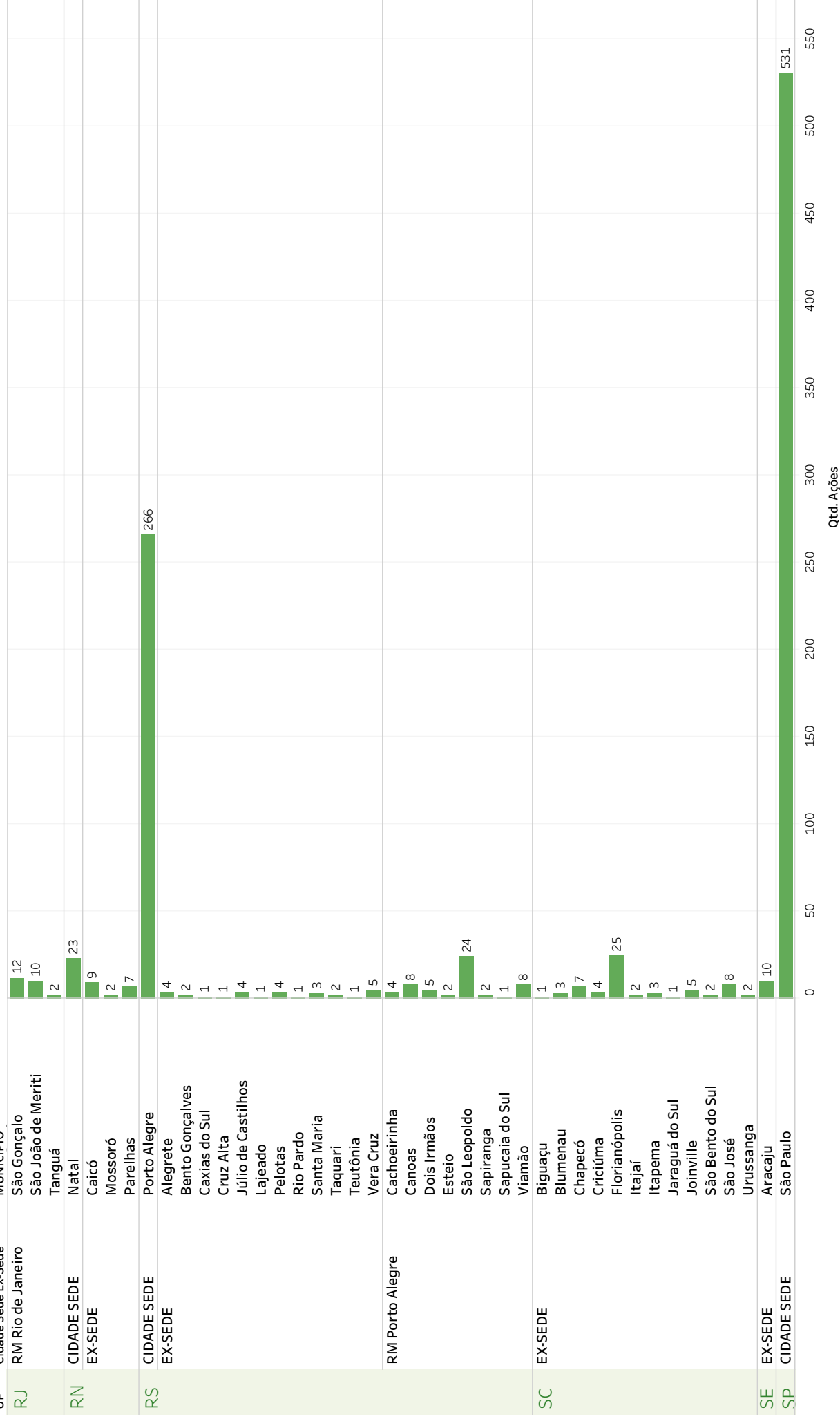


Soma de Qtd. Ações para cada MUNICÍPIO dividido por UF e Cidade Sede Ex-Sede. As marcas são rotuladas por soma de Qtd. Ações. A exibição está filtrada em UF.

NÚMERO TOTAL DE MUNICÍPIOS = 364

Cidades Sede (RM, AU, RIDE) = 89 Ex-Sede = 275 NÚMERO TOTAL DE AÇÕES = 4.487

## RELAÇÃO DOS MUNICÍPIOS CONTEMPLADOS COM AÇÕES PREVISTAS EM TRIAGEM (CIDADES SEDE e EX-SEDE) - FASE 1

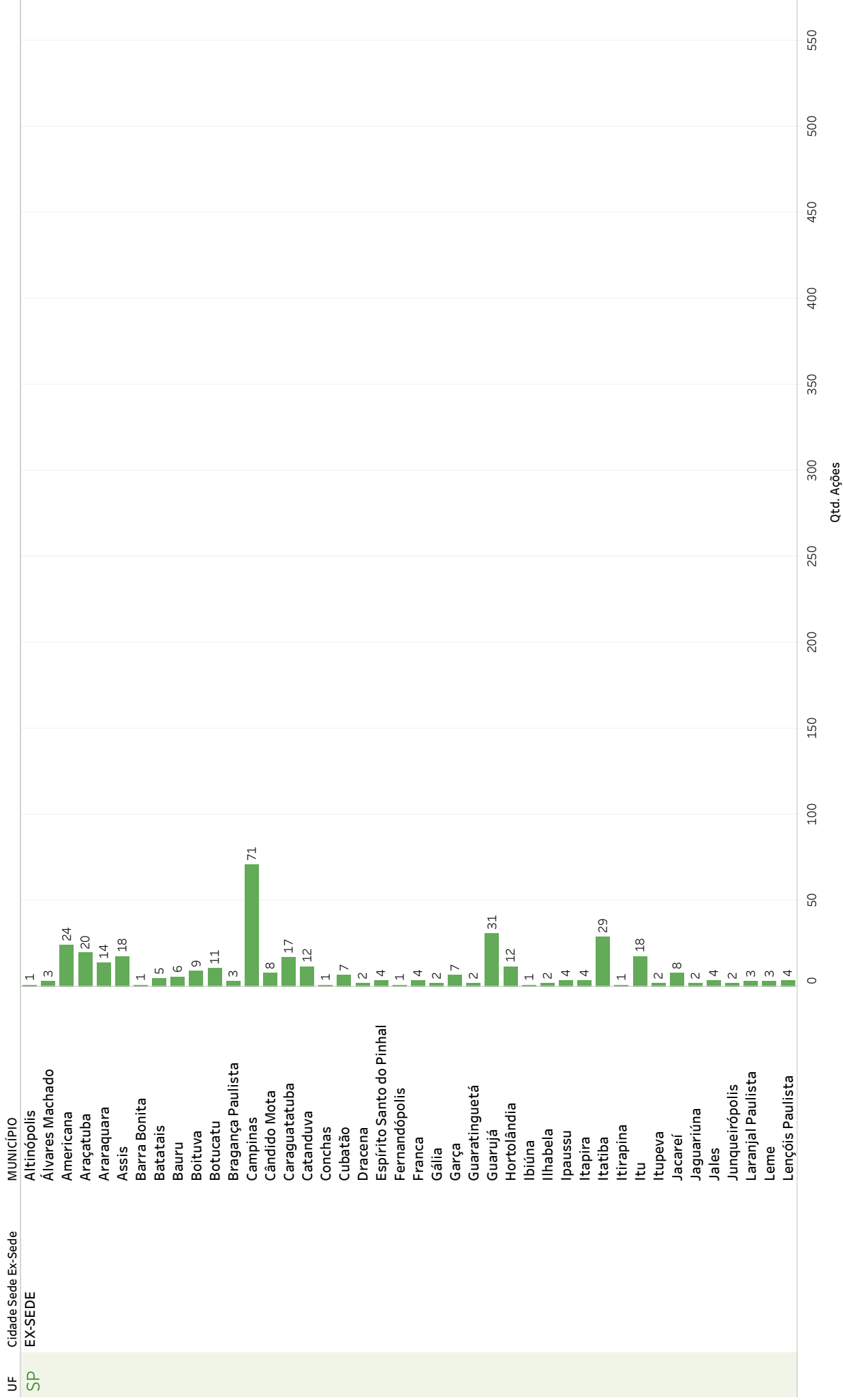


Soma de Qtd. Ações para cada MUNICÍPIO dividido por UF e Cidade Sede Ex-Sede. As marcas são rotuladas por soma de Qtd. Ações. A exibição está filtrada em UF.

NÚMERO TOTAL DE MUNICÍPIOS = 364

Cidades Sede (RM, AU, RIDE) = 89 Ex-Sede = 275 NÚMERO TOTAL DE AÇÕES = 4.487

## RELAÇÃO DOS MUNICÍPIOS CONTEMPLADOS COM AÇÕES PREVISTAS EM TRIAGEM (CIDADES SEDE e EX-SEDE) - FASE 1

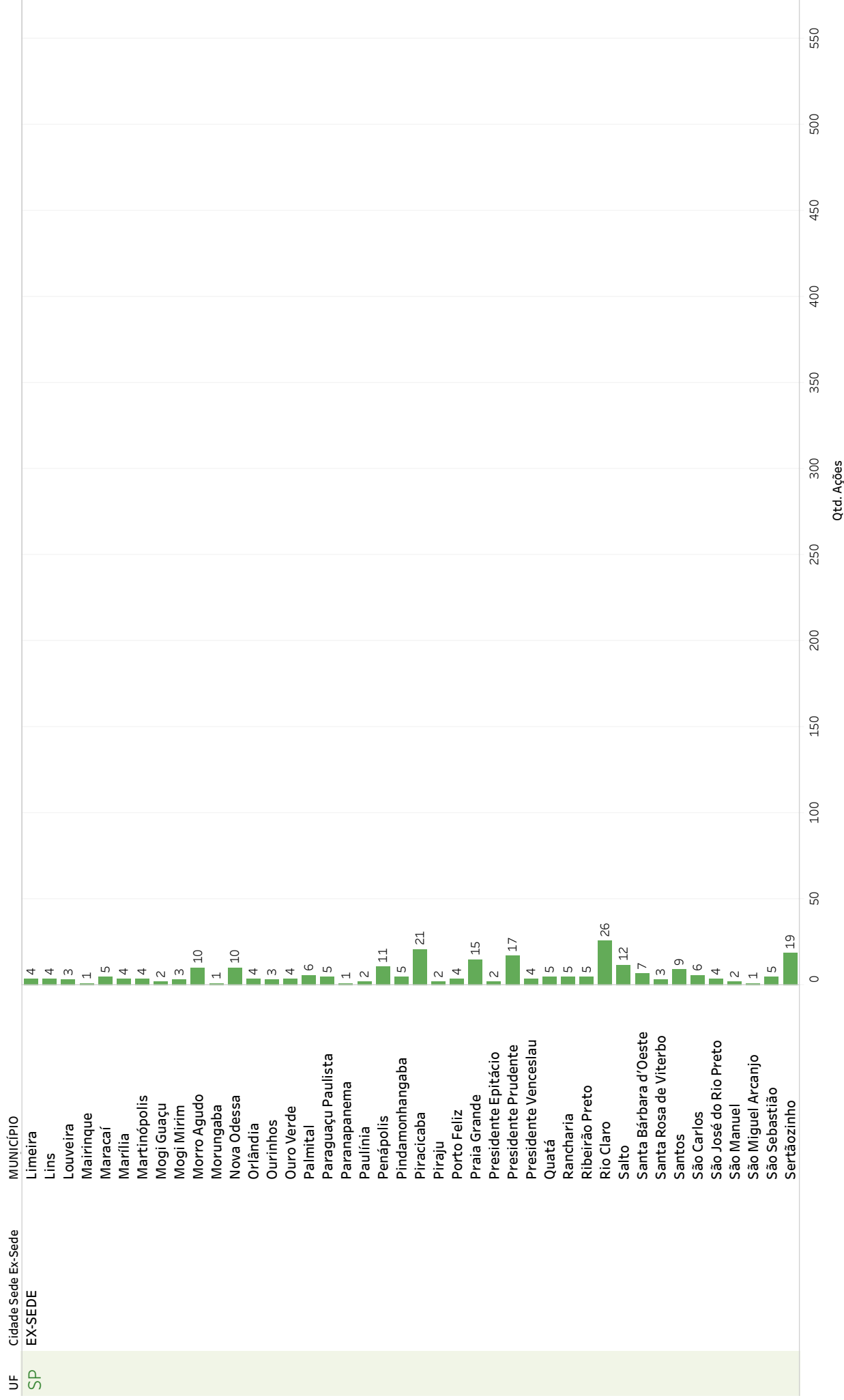


Soma de Qtd. Ações para cada MUNICÍPIO dividido por UF e Cidade Sede Ex-Sede. As marcas são rotuladas por soma de Qtd. Ações. A exibição está filtrada em UF.

NÚMERO TOTAL DE MUNICÍPIOS = 364

Cidades Sede (RM, AU, RIDE) = 89 Ex-Sede = 275 NÚMERO TOTAL DE AÇÕES = 4.487

## RELAÇÃO DOS MUNICÍPIOS CONTEMPLADOS COM AÇÕES PREVISTAS EM TRIAGEM (CIDADES SEDE e EX-SEDE) - FASE 1



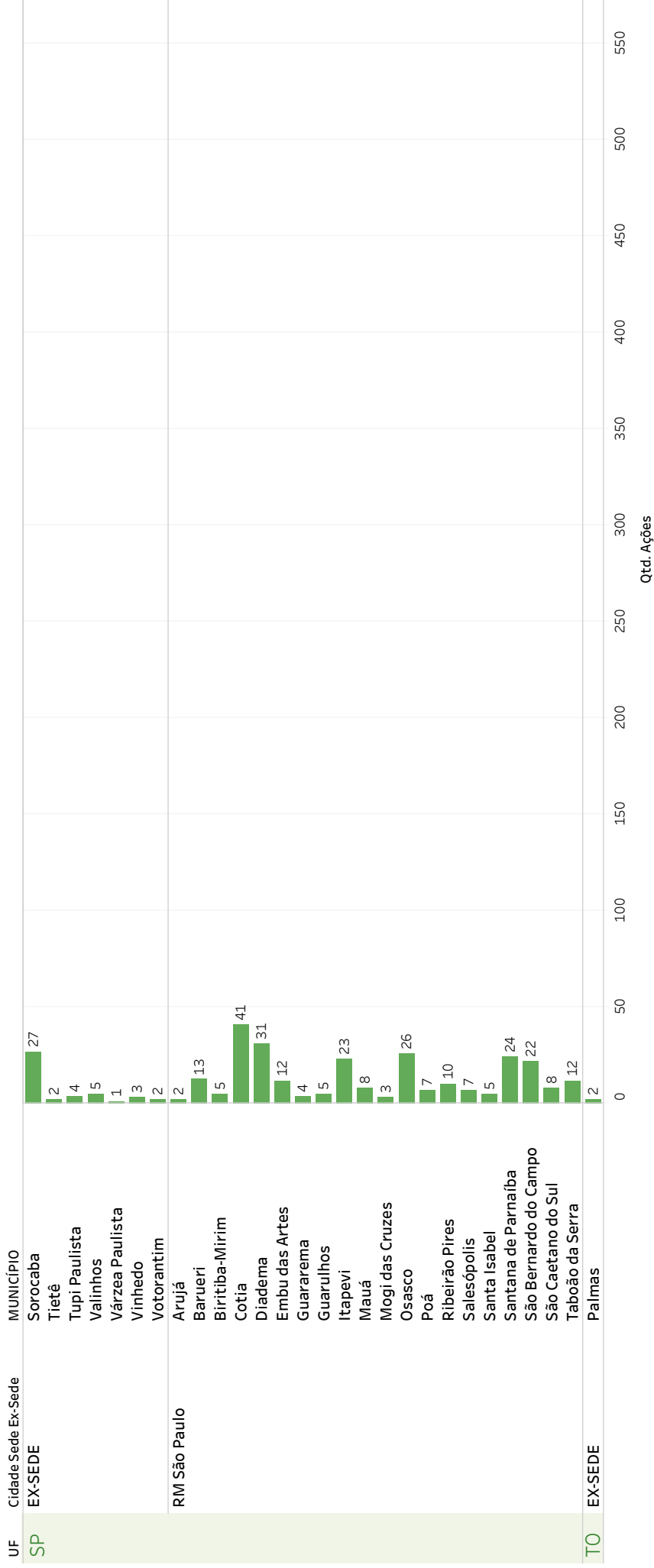
Soma de Qtd. Ações para cada MUNICÍPIO dividido por UF e Cidade Sede Ex-Sede. As marcas são rotuladas por soma de Qtd. Ações. A exibição está filtrada em UF.

NÚMERO TOTAL DE MUNICÍPIOS = 364

Cidades Sede (RM, AU, RIDE) = 89 Ex-Sede = 275 NÚMERO TOTAL DE AÇÕES = 4.487



## RELAÇÃO DOS MUNICÍPIOS CONTEMPLADOS COM AÇÕES PREVISTAS EM TRIAGEM (CIDADES SEDE e EX-SEDE) - FASE 1



Soma de Qtd. Ações para cada MUNICÍPIO dividido por UF e Cidade Sede Ex-Sede. As marcas são rotuladas por soma de Qtd. Ações. A exibição está filtrada em UF.

NÚMERO TOTAL DE MUNICÍPIOS = 364

Cidades Sede (RM, AU, RIDE) = 89 Ex-Sede = 275 NÚMERO TOTAL DE AÇÕES = 4.487

## ANEXO B2

Relação dos municípios contemplados com as ações previstas - PEV

RELAÇÃO DOS MUNICÍPIOS CONTEMPLADOS COM AÇÕES PREVISTAS EM PEV - Pontos de Entrega Voluntária (CIDADES SEDE e EX-SEDE)

UF	Cidade Sede- Ex-Sede	MUNICÍPIO	1	2	3	4	5	6	7	8	9	10	11	12	13	14	15	16	17	18	19	20	21	22	23	24	25	26	27	28	29	30	31	32	33	34	35	36	37	38	39	40	41	42	43	44	45	46	47	48	49	50	51	52	53	54	55	56	57	58	59	60	61	62	63	64	65	66	67	68	69	70	71	72	73	74	75	76	77	78	79	80	81	82	83	84	85	86	87	88	89	90	91	92	93	94	95	96	97	98	99	100	101	102	103	104	105	106	107	108	109	110	111	112	113	114	115	116	117	118	119	120	121	122	123	124	125	126	127	128	129	130	131	132	133	134	135	136	137	138	139	140	141	142	143	144	145	146	147	148	149	150	151	152	153	154	155	156	157	158	159	160	161	162	163	164	165	166	167	168	169	170	171	172	173	174	175	176	177	178	179	180	181	182	183	184	185	186	187	188	189	190	191	192	193	194	195	196	197	198	199	200	201	202	203	204	205	206	207	208	209	210	211	212	213	214	215	216	217	218	219	220	221	222	223	224	225	226	227	228	229	230	231	232	233	234	235	236	237	238	239	240	241	242	243	244	245	246	247	248	249	250	251	252	253	254	255	256	257	258	259	260	261	262	263	264	265	266	267	268	269	270	271	272	273	274	275	276	277	278	279	280	281	282	283	284	285	286	287	288	289	290	291	292	293	294	295	296	297	298	299	300	301	302	303	304	305	306	307	308	309	310	311	312	313	314	315	316	317	318	319	320	321	322	323	324	325	326	327	328	329	330	331	332	333	334	335	336	337	338	339	340	341	342	343	344	345	346	347	348	349	350	351	352	353	354	355	356	357	358	359	360	361	362	363	364	365	366	367	368	369	370	371	372	373	374	375	376	377	378	379	380	381	382	383	384	385	386	387	388	389	390	391	392	393	394	395	396	397	398	399	400	401	402	403	404	405	406	407	408	409	410	411	412	413	414	415	416	417	418	419	420	421	422	423	424	425	426	427	428	429	430	431	432	433	434	435	436	437	438	439	440	441	442	443	444	445	446	447	448	449	450	451	452	453	454	455	456	457	458	459	460	461	462	463	464	465	466	467	468	469	470	471	472	473	474	475	476	477	478	479	480	481	482	483	484	485	486	487	488	489	490	491	492	493	494	495	496	497	498	499	500	501	502	503	504	505	506	507	508	509	510	511	512	513	514	515	516	517	518	519	520	521	522	523	524	525	526	527	528	529	530	531	532	533	534	535	536	537	538	539	540	541	542	543	544	545	546	547	548	549	550	551	552	553	554	555	556	557	558	559	560	561	562	563	564	565	566	567	568	569	570	571	572	573	574	575	576	577	578	579	580	581	582	583	584	585	586	587	588	589	590	591	592	593	594	595	596	597	598	599	600	601	602	603	604	605	606	607	608	609	610	611	612	613	614	615	616	617	618	619	620	621	622	623	624	625	626	627	628	629	630	631	632	633	634	635	636	637	638	639	640	641	642	643	644	645	646	647	648	649	650	651	652	653	654	655	656	657	658	659	660	661	662	663	664	665	666	667	668	669	670	671	672	673	674	675	676	677	678	679	680	681	682	683	684	685	686	687	688	689	690	691	692	693	694	695	696	697	698	699	700	701	702	703	704	705	706	707	708	709	710	711	712	713	714	715	716	717	718	719	720	721	722	723	724	725	726	727	728	729	730	731	732	733	734	735	736	737	738	739	740	741	742	743	744	745	746	747	748	749	750	751	752	753	754	755	756	757	758	759	760	761	762	763	764	765	766	767	768	769	770	771	772	773	774	775	776	777	778	779	780	781	782	783	784	785	786	787	788	789	790	791	792	793	794	795	796	797	798	799	800	801	802	803	804	805	806	807	808	809	810	811	812	813	814	815	816	817	818	819	820	821	822	823	824	825	826	827	828	829	830	831	832	833	834	835	836	837	838	839	840	841	842	843	844	845	846	847	848	849	850	851	852	853	854	855	856	857	858	859	860	861	862	863	864	865	866	867	868	869	870	871	872	873	874	875	876	877	878	879	880	881	882	883	884	885	886	887	888	889	890	891	892	893	894	895	896	897	898	899	900	901	902	903	904	905	906	907	908	909	910	911	912	913	914	915	916	917	918	919	920	921	922	923	924	925	926	927	928	929	930	931	932	933	934	935	936	937	938	939	940	941	942	943	944	945	946	947	948	949	950	951	952	953	954	955	956	957	958	959	960	961	962	963	964	965	966	967	968	969	970	971	972	973	974	975	976	977	978	979	980	981	982	983	984	985	986	987	988	989	990	991	992	993	994	995	996	997	998	999	1000	1001	1002	1003	1004	1005	1006	1007	1008	1009	1010	1011	1012	1013	1014	1015	1016	1017	1018	1019	1020	1021	1022	1023	1024	1025	1026	1027	1028	1029	1030	1031	1032	1033	1034	1035	1036	1037	1038	1039	1040	1041	1042	1043	1044	1045	1046	1047	1048	1049	1050	1051	1052	1053	1054	1055	1056	1057	1058	1059	1060	1061	1062	1063	1064	1065	1066	1067	1068	1069	1070	1071	1072	1073	1074	1075	1076	1077	1078	1079	1080	1081	1082	1083	1084	1085	1086	1087	1088	1089	1090	1091	1092	1093	1094	1095	1096	1097	1098	1099	1100	1101	1102	1103	1104	1105	1106	1107	1108	1109	1110	1111	1112	1113	1114	1115	1116	1117	1118	1119	1120	1121	1122	1123	1124	1125	1126	1127	1128	1129	1130	1131	1132	1133	1134	1135	1136	1137	1138	1139	1140	1141	1142	1143	1144	1145	1146	1147	1148	1149	1150	1151	1152	1153	1154	1155	1156	1157	1158	1159	1160	1161	1162	1163	1164	1165	1166	1167	1168	1169	1170	1171	1172	1173	1174	1175	1176	1177	1178	1179	1180	1181	1182	1183	1184	1185	1186	1187	1188	1189	1190	1191	1192	1193	1194	1195	1196	1197	1198	1199	1200	1201	1202	1203	1204	1205	1206	1207	1208	1209	1210	1211	1212	1213	1214	1215	1216	1217	1218	1219	1220	1221	1222	1223	1224	1225	1226	1227	1228	1229	1230	1231	1232	1233	1234	1235	1236	1237	1238	1239	1240	1241	1242	1243	1244	1245	1246	1247	1248	1249	1250	1251	1252	1253	1254	1255	1256	1257	1258	1259	1260	1261	1262	1263	1264	1265	1266	1267	1268	1269	1270	1271	1272	1273	1274	1275	1276	1277	1278	1279	1280	1281	1282	1283	1284	1285	1286	1287	1288	1289	1290	1291	1292	1293	1294	1295	1296	1297	1298	1299	1300	1301	1302	1303	1304	1305	1306	1307	1308	1309	1310	1311	1312	1313	1314	1315	1316	1317	1318	1319	1320	1321	1322	1323	1324	1325	1326	1327	1328	1329	1330	1331	1332	1333	1334	1335
----	----------------------	-----------	---	---	---	---	---	---	---	---	---	----	----	----	----	----	----	----	----	----	----	----	----	----	----	----	----	----	----	----	----	----	----	----	----	----	----	----	----	----	----	----	----	----	----	----	----	----	----	----	----	----	----	----	----	----	----	----	----	----	----	----	----	----	----	----	----	----	----	----	----	----	----	----	----	----	----	----	----	----	----	----	----	----	----	----	----	----	----	----	----	----	----	----	----	----	----	----	----	----	----	-----	-----	-----	-----	-----	-----	-----	-----	-----	-----	-----	-----	-----	-----	-----	-----	-----	-----	-----	-----	-----	-----	-----	-----	-----	-----	-----	-----	-----	-----	-----	-----	-----	-----	-----	-----	-----	-----	-----	-----	-----	-----	-----	-----	-----	-----	-----	-----	-----	-----	-----	-----	-----	-----	-----	-----	-----	-----	-----	-----	-----	-----	-----	-----	-----	-----	-----	-----	-----	-----	-----	-----	-----	-----	-----	-----	-----	-----	-----	-----	-----	-----	-----	-----	-----	-----	-----	-----	-----	-----	-----	-----	-----	-----	-----	-----	-----	-----	-----	-----	-----	-----	-----	-----	-----	-----	-----	-----	-----	-----	-----	-----	-----	-----	-----	-----	-----	-----	-----	-----	-----	-----	-----	-----	-----	-----	-----	-----	-----	-----	-----	-----	-----	-----	-----	-----	-----	-----	-----	-----	-----	-----	-----	-----	-----	-----	-----	-----	-----	-----	-----	-----	-----	-----	-----	-----	-----	-----	-----	-----	-----	-----	-----	-----	-----	-----	-----	-----	-----	-----	-----	-----	-----	-----	-----	-----	-----	-----	-----	-----	-----	-----	-----	-----	-----	-----	-----	-----	-----	-----	-----	-----	-----	-----	-----	-----	-----	-----	-----	-----	-----	-----	-----	-----	-----	-----	-----	-----	-----	-----	-----	-----	-----	-----	-----	-----	-----	-----	-----	-----	-----	-----	-----	-----	-----	-----	-----	-----	-----	-----	-----	-----	-----	-----	-----	-----	-----	-----	-----	-----	-----	-----	-----	-----	-----	-----	-----	-----	-----	-----	-----	-----	-----	-----	-----	-----	-----	-----	-----	-----	-----	-----	-----	-----	-----	-----	-----	-----	-----	-----	-----	-----	-----	-----	-----	-----	-----	-----	-----	-----	-----	-----	-----	-----	-----	-----	-----	-----	-----	-----	-----	-----	-----	-----	-----	-----	-----	-----	-----	-----	-----	-----	-----	-----	-----	-----	-----	-----	-----	-----	-----	-----	-----	-----	-----	-----	-----	-----	-----	-----	-----	-----	-----	-----	-----	-----	-----	-----	-----	-----	-----	-----	-----	-----	-----	-----	-----	-----	-----	-----	-----	-----	-----	-----	-----	-----	-----	-----	-----	-----	-----	-----	-----	-----	-----	-----	-----	-----	-----	-----	-----	-----	-----	-----	-----	-----	-----	-----	-----	-----	-----	-----	-----	-----	-----	-----	-----	-----	-----	-----	-----	-----	-----	-----	-----	-----	-----	-----	-----	-----	-----	-----	-----	-----	-----	-----	-----	-----	-----	-----	-----	-----	-----	-----	-----	-----	-----	-----	-----	-----	-----	-----	-----	-----	-----	-----	-----	-----	-----	-----	-----	-----	-----	-----	-----	-----	-----	-----	-----	-----	-----	-----	-----	-----	-----	-----	-----	-----	-----	-----	-----	-----	-----	-----	-----	-----	-----	-----	-----	-----	-----	-----	-----	-----	-----	-----	-----	-----	-----	-----	-----	-----	-----	-----	-----	-----	-----	-----	-----	-----	-----	-----	-----	-----	-----	-----	-----	-----	-----	-----	-----	-----	-----	-----	-----	-----	-----	-----	-----	-----	-----	-----	-----	-----	-----	-----	-----	-----	-----	-----	-----	-----	-----	-----	-----	-----	-----	-----	-----	-----	-----	-----	-----	-----	-----	-----	-----	-----	-----	-----	-----	-----	-----	-----	-----	-----	-----	-----	-----	-----	-----	-----	-----	-----	-----	-----	-----	-----	-----	-----	-----	-----	-----	-----	-----	-----	-----	-----	-----	-----	-----	-----	-----	-----	-----	-----	-----	-----	-----	-----	-----	-----	-----	-----	-----	-----	-----	-----	-----	-----	-----	-----	-----	-----	-----	-----	-----	-----	-----	-----	-----	-----	-----	-----	-----	-----	-----	-----	-----	-----	-----	-----	-----	-----	-----	-----	-----	-----	-----	-----	-----	-----	-----	-----	-----	-----	-----	-----	-----	-----	-----	-----	-----	-----	-----	-----	-----	-----	-----	-----	-----	-----	-----	-----	-----	-----	-----	-----	-----	-----	-----	-----	-----	-----	-----	-----	-----	-----	-----	-----	-----	-----	-----	-----	-----	-----	-----	-----	-----	-----	-----	-----	-----	-----	-----	-----	-----	-----	-----	-----	-----	-----	-----	-----	-----	-----	-----	-----	-----	-----	-----	-----	-----	-----	-----	-----	-----	-----	-----	-----	-----	-----	-----	-----	-----	-----	-----	-----	-----	-----	-----	-----	-----	-----	-----	-----	-----	-----	-----	-----	-----	-----	-----	-----	-----	-----	-----	-----	-----	-----	-----	-----	-----	-----	-----	-----	-----	-----	-----	-----	-----	-----	-----	-----	-----	-----	-----	-----	-----	-----	-----	-----	-----	-----	-----	-----	-----	-----	-----	-----	-----	-----	-----	-----	-----	-----	-----	-----	-----	-----	-----	-----	-----	-----	-----	-----	-----	-----	-----	-----	-----	-----	-----	-----	-----	-----	-----	-----	-----	-----	-----	-----	-----	-----	-----	-----	-----	-----	-----	-----	-----	-----	-----	-----	-----	-----	-----	-----	-----	-----	-----	-----	-----	-----	-----	-----	-----	-----	-----	-----	-----	-----	-----	-----	-----	-----	-----	-----	-----	-----	-----	-----	-----	-----	-----	-----	-----	-----	-----	-----	-----	-----	-----	-----	-----	-----	-----	-----	-----	-----	-----	-----	-----	-----	-----	-----	-----	-----	-----	-----	-----	-----	-----	-----	-----	-----	-----	-----	-----	-----	-----	-----	-----	-----	-----	-----	-----	-----	-----	-----	-----	-----	-----	-----	-----	-----	-----	-----	-----	-----	-----	-----	-----	-----	-----	-----	-----	-----	-----	-----	-----	-----	-----	-----	-----	-----	-----	-----	-----	-----	-----	-----	-----	-----	-----	-----	-----	-----	-----	-----	------	------	------	------	------	------	------	------	------	------	------	------	------	------	------	------	------	------	------	------	------	------	------	------	------	------	------	------	------	------	------	------	------	------	------	------	------	------	------	------	------	------	------	------	------	------	------	------	------	------	------	------	------	------	------	------	------	------	------	------	------	------	------	------	------	------	------	------	------	------	------	------	------	------	------	------	------	------	------	------	------	------	------	------	------	------	------	------	------	------	------	------	------	------	------	------	------	------	------	------	------	------	------	------	------	------	------	------	------	------	------	------	------	------	------	------	------	------	------	------	------	------	------	------	------	------	------	------	------	------	------	------	------	------	------	------	------	------	------	------	------	------	------	------	------	------	------	------	------	------	------	------	------	------	------	------	------	------	------	------	------	------	------	------	------	------	------	------	------	------	------	------	------	------	------	------	------	------	------	------	------	------	------	------	------	------	------	------	------	------	------	------	------	------	------	------	------	------	------	------	------	------	------	------	------	------	------	------	------	------	------	------	------	------	------	------	------	------	------	------	------	------	------	------	------	------	------	------	------	------	------	------	------	------	------	------	------	------	------	------	------	------	------	------	------	------	------	------	------	------	------	------	------	------	------	------	------	------	------	------	------	------	------	------	------	------	------	------	------	------	------	------	------	------	------	------	------	------	------	------	------	------	------	------	------	------	------	------	------	------	------	------	------	------	------	------	------	------	------	------	------	------	------	------	------	------	------	------	------	------	------	------	------	------	------	------	------	------	------	------	------	------	------	------	------	------	------	------	------	------	------	------	------	------	------	------

RELAÇÃO DOS MUNICÍPIOS CONTEMPLADOS COM AÇÕES PREVISTAS EM PEV - Pontos de Entrega Voluntária (CIDADES SEDE e EX-SEDE)

UF Cidade Sede- Ex-Sede MUNICÍPIO

UF	Cidade Sede- Ex-Sede	MUNICÍPIO	2	0	200	400	600	800	1000	1200	1400	1600	1800	2000	2200	2400	2600
GO	RM RIDE DF e Entorno	Cidade Ocidental	2														
		Formosa	1														
MA	EX-SEDE	Caxias	1														
		Governador Nunes Freire	1														
		Imperatriz	2														
		São Luís	1														
MG	CIDADE SEDE	Belo Horizonte	128														
	EX-SEDE	Coimbra	1														
		Conselheiro Lafaiete	1														
		Divinópolis	1														
		Juiz de Fora	9														
		Lavras	1														
		Montes Claros	1														
		Muriae	1														
		Passos	1														
		Poços de Caldas	2														
		Pouso Alegre	1														
		Três Corações	4														
		Uberlândia	21														
		Varginha	1														
	RM Belo Horizonte	Contagem	15														
		Lagoa Santa	8														
		Sete Lagoas	1														
MS	EX-SEDE	Campo Grande	26														
		Cassilândia	1														
		Coxim	1														
		Dourados	7														
		Nova Andradina	1														
		Três Lagoas	1														
MT	CIDADE SEDE	Cuiabá	13														
	EX-SEDE	Água Boa	1														
		Alta Floresta	1														
		Barra do Garças	1														
		Cáceres	1														
		Juína	1														
		Lucas do Rio Verde	1														
		Pontes e Lacerda	1														
		Porto Alegre do Norte	1														
		Primavera do Leste	1														
		Rondonópolis	1														
		Sinop	1														
		Tangará da Serra	1														
			0														

Qtd. Ações

Soma de Qtd. Ações para cada MUNICÍPIO dividido por UF e Cidade Sede- Ex-Sede. As marcas são rotuladas por soma de Qtd. Ações.

NÚMERO TOTAL DE MUNICÍPIOS = 240

Cidades Sede (RM, AU, RIDE) = 60 Ex-Sede = 180

RELAÇÃO DOS MUNICÍPIOS CONTEMPLADOS COM AÇÕES PREVISTAS EM PEV - Pontos de Entrega Voluntária (CIDADES SEDE e EX-SEDE)

UF	Cidade Sede- Ex-Sede	MUNICÍPIO	0	200	400	600	800	1000	1200	1400	1600	1800	2000	2200	2400	2600	
MT	RM Vale do Rio Cuiabá	Várzea Grande	13														
PA	EX-SEDE	Tucuruí	1														
PB	EX-SEDE	Campina Grande	7														
		Conde	1														
		João Pessoa	36														
		Patos	1														
		Solista	1														
PE	CIDADE SEDE	Recife	73														
PE	EX-SEDE	Carpina	1														
		Caruaru	1														
		Palmares	1														
		Pedra	1														
		Petrolina	1														
		Serra Talhada	1														
		Itapissuma	4														
		Jaboatão dos Guararapes	8														
		Parnaíba	1														
		Picos	1														
PR	EX-SEDE	Teresina	19														
PR	CIDADE SEDE	Curitiba	62														
		Ampére	2														
		Campo Mourão	1														
		Cascavel	1														
		Londrina	9														
		Maringá	1														
		Paranavaí	1														
		Ponta Grossa	2														
		Umuarama	1														
		RM Curitiba	Pinhais	8													
RJ	CIDADE SEDE	São José dos Pinhais	1														
		Rio de Janeiro	238														
		Angra dos Reis	1														
		Araruama	8														
		Barra Mansa	1														
		Cabo Frio	6														
		Campos dos Goytacazes	1														
		Macaé	6														
		Nova Friburgo	1														
		Petrópolis	3														
RM Curitiba	Rio das Ostras	1															
RJ	EX-SEDE	Saquarema	5														
		Teresópolis	7														

Soma de Qtd. Ações para cada MUNICÍPIO dividido por UF e Cidade Sede- Ex-Sede. As marcas são rotuladas por soma de Qtd. Ações.

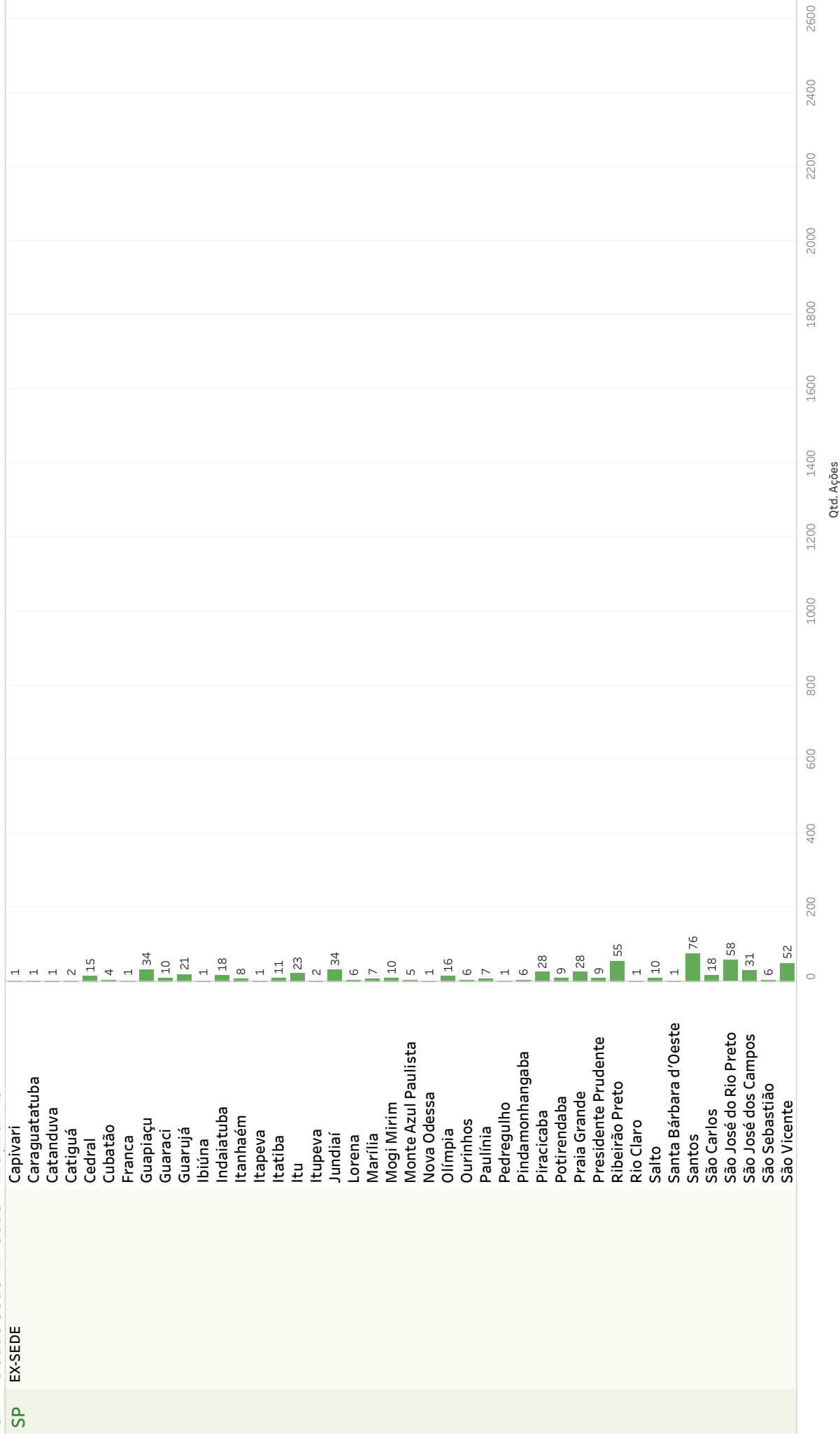
NÚMERO TOTAL DE MUNICÍPIOS = 240

Cidades Sede (RM, AU, RIDE) = 60 Ex-Sede = 180



## RELAÇÃO DOS MUNICÍPIOS CONTEMPLADOS COM AÇÕES PREVISTAS EM PEV - Pontos de Entrega Voluntária (CIDADES SEDE e EX-SEDE)

UF Cidade Sede- Ex-Sede MUNICÍPIO



Soma de Qtd. Ações para cada MUNICÍPIO dividido por UF e Cidade Sede- Ex-Sede. As marcas são rotuladas por soma de Qtd. Ações.

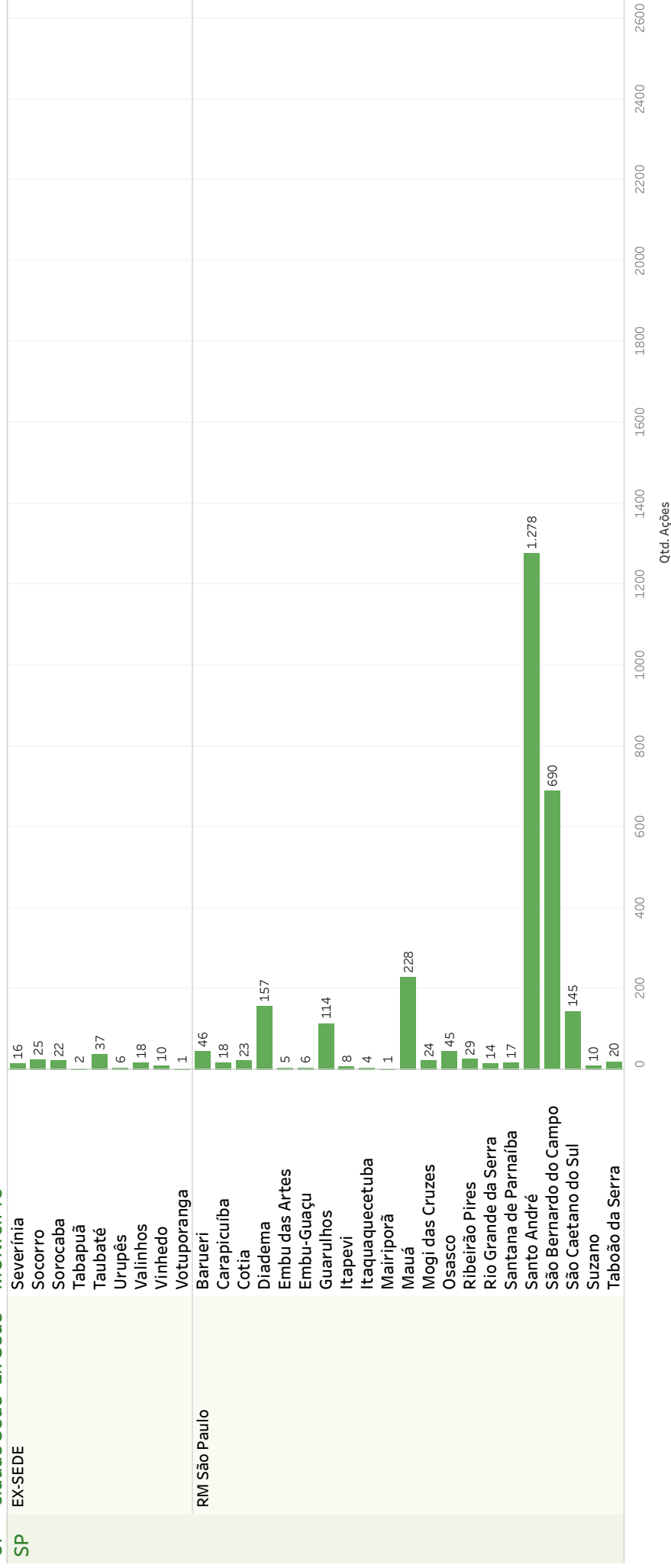
NÚMERO TOTAL DE MUNICÍPIOS = 240

Cidades Sede (RM, AU, RIDE) = 60 Ex-Sede = 180



## RELAÇÃO DOS MUNICÍPIOS CONTEMPLADOS COM AÇÕES PREVISTAS EM PEV - Pontos de Entrega Voluntária (CIDADES SEDE e EX-SEDE)

UF Cidade Sede- Ex-Sede MUNICÍPIO



Soma de Qtd. Ações para cada MUNICÍPIO dividido por UF e Cidade Sede- Ex-Sede. As marcas são rotuladas por soma de Qtd. Ações.

NÚMERO TOTAL DE MUNICÍPIOS = 240

Cidades Sede (RM, AU, RIDE) = 60 Ex-Sede = 180



## **ANEXO B3**

Relação dos municípios contemplados com as ações previstas em Campanha

## RELAÇÃO DOS MUNICÍPIOS CONTEMPLADOS COM AÇÕES PREVISTAS EM CAMPANHA (CIDADES SEDE e EX-SEDE) - FASE 1

UF	Cidade Sede	Ex-Sede	MUNICÍPIO	0	10	20	30	40	50	60	70	80	90	100	110	120	130	140	Qt. Ações			
AC	EX-SEDE		Rio Branco	1																		
	EX-SEDE		Coruripe	1																		
			Maceió	3																		
AL	EX-SEDE		Palmeira dos Índios	1																		
			Santana do Ipanema	1																		
			Taquarana	1																		
			União dos Palmares	1																		
			Manaus	2																		
			Macapá	1																		
BA	CIDADE SEDE		Salvador	8																		
			Feira de Santana	1																		
	EX-SEDE		Vitória da Conquista	1																		
			Camaçari	1																		
RM Salvador		Lauro de Freitas	1																			
		Fortaleza	2																			
CE	CIDADE SEDE		Fortaleza	2																		
	EX-SEDE		Bela Cruz	1																		
ES	EX-SEDE		Camocim	1																		
			Crato	6																		
			Itarema	1																		
			Juazeiro do Norte	6																		
			Santa Quitéria	1																		
			Viçosa do Ceará	1																		
			Cascavel	1																		
			Eusébio	1																		
			Brasília	11																		
			Anchieta	1																		
		GO	EX-SEDE		Aracruz	1																
	Cariacica			1																		
	Colatina			1																		
	Vila Velha			1																		
	Vitória			4																		
	Catalão			1																		
	Goiânia			3																		
	Posse			1																		
	Alexânia			4																		
	Pinheiro			1																		
MA	EX-SEDE		Vargem Grande	1																		
		Viana	1																			
MG	EX-SEDE		Belo Horizonte	6																		
			Caratinga	1																		
			Coronel Fabriciano	1																		
			Governador Valadares	2																		

Soma de Qt. Ações para cada MUNICÍPIO dividido por UF e Cidade Sede Ex-Sede. As marcas são rotuladas por soma de Qt. Ações.

NÚMERO TOTAL DE MUNICÍPIOS = 167

Cidades Sede (RM, AU, RIDE) = 47 Cidades Ex-Sede = 120 NÚMERO TOTAL DE AÇÕES = 569

RELAÇÃO DOS MUNICÍPIOS CONTEMPLADOS COM AÇÕES PREVISTAS EM CAMPANHA (CIDADES SEDE e EX-SEDE) - FASE 1

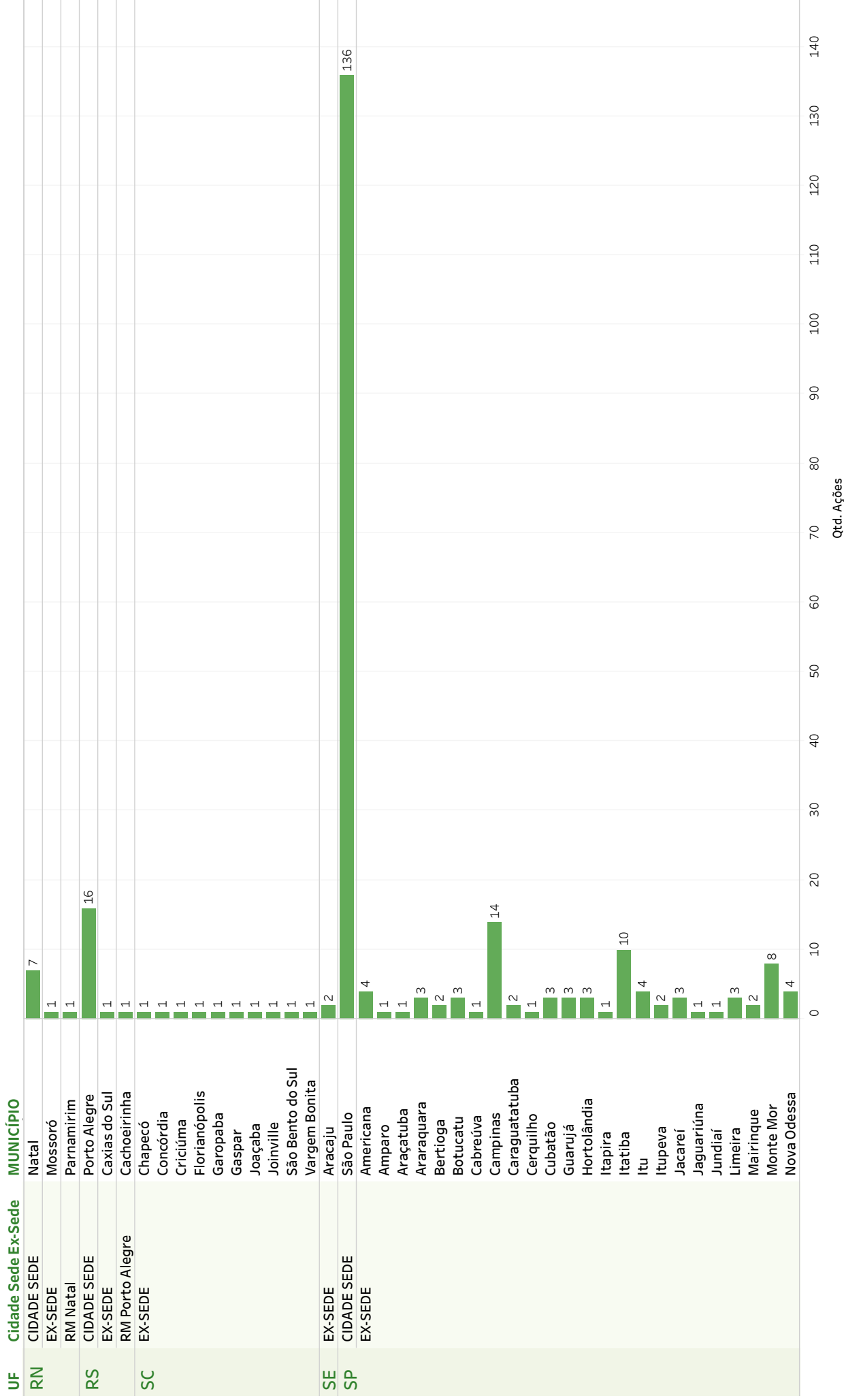
UF	Cidade Sede	Ex-Sede	MUNICÍPIO	0	10	20	30	40	50	60	70	80	90	100	110	120	130	140	Qt.d. Ações		
MG	EX-SEDE		Ipatinga	1																	
			João Monlevade	2																	
			Juiz de Fora	2																	
			Mutum	1																	
			Ouro Branco	1																	
			Ponte Nova	1																	
			São Lourenço	1																	
			São Timóteo	1																	
			Contagem	3																	
			Itaúna	2																	
			Nova Lima	2																	
			Pará de Minas	2																	
		MS	EX-SEDE		Campo Grande	3															
MT	CIDADE SEDE		Cuiabá	3																	
PA	EX-SEDE		RM Vale do Rio Cuiabá			17															
			Várzea Grande	1																	
			Augusto Corrêa	2																	
			Belém	1																	
			Benevides	1																	
			Chaves	1																	
			Inhangapi	1																	
PB	EX-SEDE		Vigia	1																	
			Cabedelo	1																	
			Campina Grande	1																	
			Lucena	1																	
			Recife	7																	
			Arcoverde	1																	
			Caruaru	1																	
PR	EX-SEDE		Olinda	1																	
			Curitiba	3																	
			Cambará	1																	
			Cascavel	4																	
			Castro	1																	
			Ortigueira	1																	
			São Mateus do Sul	1																	
RJ	EX-SEDE		Turvo	1																	
			Almirante Tamandaré	1																	
			Araucária	1																	
			São José dos Pinhais	1																	
			RM Rio de Janeiro			16															
			Barra Mansa	1																	
			Duque de Caxias	1																	
	São Gonçalo	1																			

Soma de Qt.d. Ações para cada MUNICÍPIO dividido por UF e Cidade Sede Ex-Sede. As marcas são rotuladas por soma de Qt.d. Ações.

NÚMERO TOTAL DE MUNICÍPIOS = 167

Cidades Sede (RM, AU, RIDE) = 47 Cidades Ex-Sede = 120 NÚMERO TOTAL DE AÇÕES = 569

## RELAÇÃO DOS MUNICÍPIOS CONTEMPLADOS COM AÇÕES PREVISTAS EM CAMPANHA (CIDADES SEDE e EX-SEDE) - FASE 1

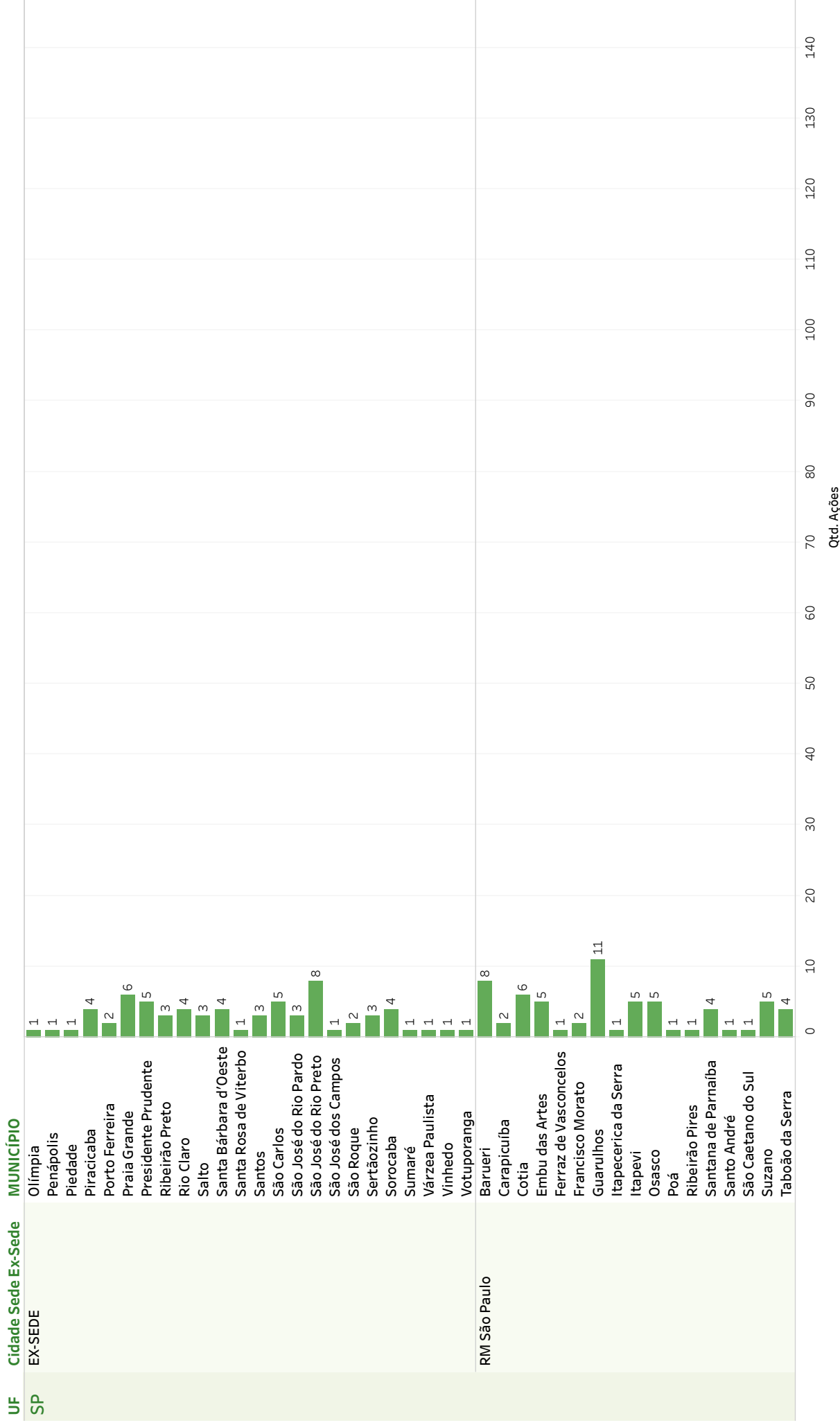


Soma de Qt. Ações para cada MUNICÍPIO dividido por UF e Cidade Sede Ex-Sede. As marcas são rotuladas por soma de Qt. Ações.

NÚMERO TOTAL DE MUNICÍPIOS = 167

Cidades Sede (RM, AU, RIDE) = 47 Cidades Ex-Sede = 120 NÚMERO TOTAL DE AÇÕES = 569

## RELAÇÃO DOS MUNICÍPIOS CONTEMPLADOS COM AÇÕES PREVISTAS EM CAMPANHA (CIDADES SEDE e EX-SEDE) - FASE 1



Soma de Qt. Ações para cada MUNICÍPIO dividido por UF e Cidade Sede Ex-Sede. As marcas são rotuladas por soma de Qt. Ações.

NÚMERO TOTAL DE MUNICÍPIOS = 167

Cidades Sede (RM, AU, RIDE) = 47 Cidades Ex-Sede = 120 NÚMERO TOTAL DE AÇÕES = 569





# ANEXO C

Lista com Razão Social e CNPJ das Empresas

LISTA COM RAZÃO SOCIAL E CNPJ DAS EMPRESAS

Sigla	Razão social	CNPJ	Data de entrada	Data de saída	Ativa
ABAD	ABAD - ASSOCIAÇÃO BRASILEIRA DE ATACADISTAS E DISTRIBUIDORES DE PRODS. INDS.	49.086.564/0001-88	25/11/2015	Ativa	Sim
	ABA COMERCIO DE ALIMENTOS LTDA	07.342.671/0001-80	25/11/2015	Ativa	Sim
	ADERJ ASSOCIACAO DE ATACADISTAS E DISTRIBUIDORES DO ESTADO DO RJ	07.342.671/0003-41	25/11/2015	Ativa	Sim
	AGIL DISTRIBUIDORA DE ALIMENTOS LTDA	29.227.501/0001-97	25/11/2015	Ativa	Sim
	AGL DISTRIBUIDOR LTDA	05.372.531/0001-29	25/11/2015	Ativa	Sim
	AM COMERCIAL E DISTRIBUIDORA LTDA	09.912.138/0001-31	25/11/2015	Ativa	Sim
	ANDRADE DISTRIBUIDOR LTDA	02.581.010/0001-93	25/11/2015	Ativa	Sim
	APARECIDA HELENA CARDOSO AUREA ME	03.753.945/0001-72	25/11/2015	Ativa	Sim
	ARIOVALDO COSTA PAULO & CIA LTDA	07.240.149/0001-97	25/11/2015	Ativa	Sim
	ARROJITO COMERCIO DE ALIMENTOS LTDA	79.151.502/0001-73	25/11/2015	Ativa	Sim
	ASA BRANCA IND COM E IMPORTADORA LTDA	03.303.285/0002-09	25/11/2015	Ativa	Sim
	ASPA ASSOCIACAO PERNAMBUCANA DE ATACADISTA E DISTRIBUIDORES	03.636.036/0001-54	25/11/2015	Ativa	Sim
	ASSOCIAÇÃO BRASILEIRA DE ATACADISTAS E DISTRIBUIDORES DE PRODUTOS INDUSTRIALIZADOS	08.735.250/0001-81	25/11/2015	Ativa	Sim
	ATACADAO SA	49.086.564/0001-88	25/11/2015	Ativa	Sim
	AUVERGNE PRODUTOS ALIMENTICIOS LTDA	75.315.333/0001-09	25/11/2015	Ativa	Sim
	BARCELONA COMERCIO VAREJISTA E ATACADISTA AS	90.074.105/0001-88	25/11/2015	Ativa	Sim
	BASE ATACADISTA LTDA	07.170.943/0001-30	25/11/2015	Ativa	Sim
	BCR COMERCIO E INDUSTRIA SA	06.108.817/0003-26	25/11/2015	Ativa	Sim
	BELMAX COMERCIAL LTDA	23.797.376/0001-74	25/11/2015	Ativa	Sim
	BOCCHI ATACADAO LTDA	01.751.402/0001-90	25/11/2015	Ativa	Sim
	BOCCHI COMERCIAL DE SECOS E MOLHADOS LTDA	16.417.108/0001-14	25/11/2015	Ativa	Sim
	BOULEVARD DISTRIBUIDORA LTDA	16.624.530/0001-40	25/11/2015	Ativa	Sim
	CADIS CAMPINEIRA DISTRIBUIDORA DE PROD ALIMENTICIOS LTDA	34.571.687/0001-37	25/11/2015	Ativa	Sim
	CAMAQUA DISTRIBUIDORA LTDA	27.229.087/0001-20	25/11/2015	Ativa	Sim
	CANTU OESTE IMPORTACAO E EXPORTACAO LTDA	07.061.124/0001-26	25/11/2015	Ativa	Sim
	CAPITAL IND E COME DE PRODUTOS RECICLAVEIS LTDA	03.588.984/0004-04	25/11/2015	Ativa	Sim
	CAPRI IMPORT & EXPORT LTDA	06.096.335/0001-31	25/11/2015	Ativa	Sim
	CASA NORTE LTDA	39.305.834/0004-93	25/11/2015	Ativa	Sim
	CBN DISTRIBUICAO E LOGISTICA DE PROD ALIMENTICIOS LTDA	08.713.513/0001-51	25/11/2015	Ativa	Sim
	CERTANO COMERCIAL DE ALIMENTOS LTDA	07.747.548/0001-20	25/11/2015	Ativa	Sim
	CERTO DISTRIBUICAO LTDA	84.961.473/0001-45	25/11/2015	Ativa	Sim
	CESCONETTO ATACADAO DE PAPEIS LTDA	25.100.371/0001-76	25/11/2015	Ativa	Sim
	CETAP DISTRIBUICAO DE PROD ALIMENTICIOS LTDA	06.967.098/0001-37	25/11/2015	Ativa	Sim
	CHOCOSUL DISTRIBUIDORA LTDA	06.120.153/0001-59	25/11/2015	Ativa	Sim
	COIMBRA IMPORTACAO E EXPORTACAO LTDA	02.028.263/0001-34	25/11/2015	Ativa	Sim
	COMDIP COMERCIAL DISTRIBUIDORA DE PECAS LTDA	06.151.921/0001-31	25/11/2015	Ativa	Sim
	COMERCIAL AMAJAX VITORIA LTDA	68.647.312/0005-59	25/11/2015	Ativa	Sim
	COMERCIAL BEIRAO DA SERRA LTDA	01.564.185/0001-20	25/11/2015	Ativa	Sim
	COMERCIAL DESTRO LTDA	03.713.266/0001-70	25/11/2015	Ativa	Sim
	COMERCIAL ESMERALDA LTDA	76.062.488/0001-43	25/11/2015	Ativa	Sim
	COMERCIAL JOMART LTDA	76.062.488/0007-39	25/11/2015	Ativa	Sim
	COMERCIAL MOTOCICLO SA	76.062.488/0025-10	25/11/2015	Ativa	Sim
	COMERCIAL RIO CUIABA	76.089.549/0001-66	25/11/2015	Ativa	Sim
	COMERCIAL VITA NORTE LTDA	13.152.804/0001-58	25/11/2015	Ativa	Sim
	CONCORDE LOGISTICA E DISTRIBUICAO LTDA	01.407.607/0001-53	25/11/2015	Ativa	Sim
	CONFRIJO COMERCIO E REPRESENTACOES DE ALIMENTOS LTDA	03.719.145/0001-35	25/11/2015	Ativa	Sim
	COSME E DAMIAO COMERCIO E DISTRIBUICAO LTDA	70.089.974/0001-79	25/11/2015	Ativa	Sim
	D BORCATH IMPORTADORA E EXPORTADORA LTDA	04.247.793/0001-07	25/11/2015	Ativa	Sim
	DAC DISTRIBUIDORA DE ALIMENTOS CUIABA	04.992.452/0001-58	25/11/2015	Ativa	Sim
	DAVANTEL MARCHIORI E CIA LTDA	31.146.632/0001-91	25/11/2015	Ativa	Sim
	DB DISTRIBUIDORA BRASIL DE ALIMENTOS LTDA	08.713.483/0001-83	25/11/2015	Ativa	Sim
	DESTRO BRASIL DISTRIBUICAO LTDA	16.929.282/0001-46	25/11/2015	Ativa	Sim
	DESTRO MACRO EXPORTACAO	04.539.530/0001-63	25/11/2015	Ativa	Sim
	DESTRO MACRO EXPORTACAO DE ALIMENTOS LTDA	04.337.205/0001-18	25/11/2015	Ativa	Sim
	DF MED DISTRIBUIDORA DE MEDICAMENTOS DO DF	13.495.487/0002-53	25/11/2015	Ativa	Sim
	DIACEL GD INDUSTRIA COMERCIO E IMPORTACAO LTDA	80.215.551/0002-92	25/11/2015	Ativa	Sim
	DIALLI DISTRIBUIDORA DE ALIMENTOS LTDA	80.215.551/0001-01	25/11/2015	Ativa	Sim
	DIBOX DISTRIBUIDORA DE PRODUTOS ALIMENTICIOS BROKER LTDA	80.215.551/0002-92	25/11/2015	Ativa	Sim
	DICOMP DISTRIBUIDORA DE ELETRONICOS LTDA	06.555.701/0001-73	25/11/2015	Ativa	Sim
	DIFLEX DISTRIBUIDORA DE ALIMENTOS LTDA	62.062.781/0003-68	25/11/2015	Ativa	Sim
	DIPAM GAUCHA DISTRIBUIDORA LTDA	02.611.870/0001-22	25/11/2015	Ativa	Sim
	DISCRA DISTRIBUIDORA COMERCIAL & REPR LTDA	06.129.031/0002-04	25/11/2015	Ativa	Sim
	DISMARINA COMERCIO DE PRODUTOS DOMESTICOS LTDA	02.457.533/0001-22	25/11/2015	Ativa	Sim
	DISPLOKI DISTRIBUICAO COMERCIO E REPRESENTACOES LTDA	14.455.712/0001-00	25/11/2015	Ativa	Sim
	DISTRIBUIDORA ADAUTO CARVALHO LTDA	91.222.133/0001-68	25/11/2015	Ativa	Sim
	DISTRIBUIDORA AUTOMOTIVA SA	65.592.933/0001-60	25/11/2015	Ativa	Sim
	DISTRIBUIDORA DE ESTIVAS CEREAIS LIDER LTDA	32.938.029/0001-05	25/11/2015	Ativa	Sim
	DISTRIBUIDORA DE FRIOS ALVORADA LTDA	55.721.559/0001-00	25/11/2015	Ativa	Sim
	DISTRIBUIDORA DE PRODUTOS ALIMENTICIOS SANTO ANDRE LTDA	08.072.649/0001-20	25/11/2015	Ativa	Sim
	DISTRIBUIDORA MAIA DE MATERIAL DE CONSTRUCAO	61.490.561/0001-00	25/11/2015	Ativa	Sim
	DISTRIBUIDORA MARLA DE ALIMENTOS LTDA EPP	05.908.756/0001-57	25/11/2015	Ativa	Sim
	DISTRIBUIDORA MONTES CLAROS LTDA	77.751.238/0001-83	25/11/2015	Ativa	Sim
	DISTRIBUIDORA NACIONAL DE AUTO PECAS LTDA	04.892.118/0001-22	25/11/2015	Ativa	Sim
	DISTRIBUIDORA TROPICAL DE ALIMENTOS LTDA	35.065.903/0001-35	25/11/2015	Ativa	Sim
	DNA BRASIL COMERCIO DE ALIMENTOS LTDA	06.066.214/0001-47	25/11/2015	Ativa	Sim
	DNA COMERCIO DE ALIMENTOS EM GERAL LTDA	10.499.478/0001-61	25/11/2015	Ativa	Sim
	ELETROSOLDA LOGISTICA E IMPORTACAO LTDA	27.457.415/0001-45	25/11/2015	Ativa	Sim
	FANECA DISTRIBUIDORA DE COSMETICOS LTDA	27.457.415/0002-26	25/11/2015	Ativa	Sim
	FORNECEDORA COMERCIAL MAR LTDA	08.151.447/0001-73	25/11/2015	Ativa	Sim
	FORTE COMERCIAL LTDA	05.926.986/0001-49	25/11/2015	Ativa	Sim
	FRAJO INTERNACIONAL DE COSMETICO AS	05.926.986/0003-00	25/11/2015	Ativa	Sim
	FRIOS VILHENA IMP E EXP LTDA	35.968.825/0001-89	25/11/2015	Ativa	Sim
	GALIZA DISTRIBUIDORA DE ALIMENTOS LTDA	33.722.844/0001-03	25/11/2015	Ativa	Sim
	GARRA ATACADAO E DISTRIBUICAO DE ALIMENTOS LTDA	27.272.103/0001-67	25/11/2015	Ativa	Sim
	GIRO FORTE COMERCIO E DISTRIBUICAO LTDA	04.369.167/0001-85	25/11/2015	Ativa	Sim
	HERNANDES ACRE LTDA	00.160.015/0001-17	25/11/2015	Ativa	Sim
	IBD COM E DIST DE SECOS E MOLHADOS LTDA	00.240.681/0001-65	25/11/2015	Ativa	Sim
	INDUSTRIAL E COMERCIAL ALMEIDA LTDA	01.221.369/0001-97	25/11/2015	Ativa	Sim
	IREZ E SIQUEIRA COMERCIO ATACADISTA DE CALCADOS LTDA	04.140.756/0001-97	25/11/2015	Ativa	Sim
	IRMAOS DOMINGOS LTDA	03.971.295/0001-31	25/11/2015	Ativa	Sim
	IS CAMPOS ATACADISTA DISTRIBUIDORA LTDA	12.996.556/0001-69	25/11/2015	Ativa	Sim
	J&J DISTRIBUIDORA IMPORT E EXPORT SA	15.814.440/0001-50	25/11/2015	Ativa	Sim
	JOTUJE DISTRIBUIDORA LTDA	02.623.537/0001-33	25/11/2015	Ativa	Sim
	JULIO STAMPA REPRESENTACOES COMERCIAL LTDA	07.809.073/0001-78	25/11/2015	Ativa	Sim
	LUIZ TONIN ATAC E SUPERMERCADOS AS	34.834.920/0011-20	25/11/2015	Ativa	Sim
	MACROLUB ATACADAO AUTOMOTIVO LTDA	09.634.089/0001-12	25/11/2015	Ativa	Sim
	MARTINS & MARTINS NETO LTDA	16.806.840/0001-86	25/11/2015	Ativa	Sim
	MARTINS E BRUCHMAM MARTINS LTDA	10.538.296/0001-52	25/11/2015	Ativa	Sim
	MATSTER DISTRIBUIDORA LTDA	14.488.462/0001-04	25/11/2015	Ativa	Sim
	MED MIX DISTRIBUIDORA	24.896.425/0001-99	25/11/2015	Ativa	Sim
		06.250.329/0001-97	25/11/2015	Ativa	Sim
		13.338.773/0001-24	25/11/2015	Ativa	Sim
		13.338.712/0001-67	25/11/2015	Ativa	Sim
		08.051.725/0001-10	25/11/2015	Ativa	Sim
		02.863.574/0001-19	25/11/2015	Ativa	Sim

A exibição está dividida por Sigla, Razão social, CNPJ, Data de entrada, Data de saída e Ativa.

Sendo que a data de entrada corresponde a assinatura do Acordo Setorial para Implantação do Sistema de Logística Reversa de Embalagens em Geral e a data de saída corresponde a saída da empresa da respectiva Associação. Estar ativa ou não corresponde a provável saída, mas continua sua participação em ações relatadas até o período anterior, dentro do correspondente a Fase 1 (2012 a novembro de 2017). Total = 3.786



LISTA COM RAZÃO SOCIAL E CNPJ DAS EMPRESAS

Sigla	Razão social	CNPJ	Data de entrada	Data de saída	Ativa	
ABIA	NUTRIMENTAL SA INDUSTRIA E COMERCIO DE ALIMENTOS	76.633.890/0001-30	25/11/2015	Ativa	Sim	
	PANDURATA ALIMENTOS LTDA	70.940.994/0001-01	25/11/2015	Ativa	Sim	
	PEPSICO DO BRASIL LTDA	31.565.104/0001-77	25/11/2015	Ativa	Sim	
	PERFETTI VAN MELLE BRASIL LTDA	02.097.007/0001-07	25/11/2015	Ativa	Sim	
	PREDILECTA ALIMENTOS LTDA	62.546.387/0001-33	25/11/2015	Ativa	Sim	
	PRINCIPAL COMERCIO E INDUSTRIA DE CAFE LTDA	30.740.773/0001-75	25/11/2015	Ativa	Sim	
	SAKURA NAKAYA ALIMENTOS LTDA	61.070.694/0001-28	25/11/2015	Ativa	Sim	
	SANTA HELENA INDUSTRIA DE ALIMENTOS SA	45.256.997/0001-83	25/11/2015	Ativa	Sim	
	SIG COMBIBLOC BRASIL LTDA	01.861.489/0001-59	25/11/2015	Ativa	Sim	
	SUPPORT PRODUTOS NUTRICIONAIS LTDA	01.107.391/0001-00	25/11/2015	Ativa	Sim	
	TETRA PAK LTDA	61.528.030/0001-60	25/11/2015	Ativa	Sim	
	TRES CORACOES ALIMENTOS SA	63.310.411/0001-01	25/11/2015	Ativa	Sim	
	TROPICAL INDUSTRIA DE ALIMENTOS SA	22.492.169/0001-49	25/11/2015	Ativa	Sim	
	VIGOR ALIMENTOS SA	13.324.184/0001-97	25/11/2015	Ativa	Não	
	WICKBOLD & NOSSO PAO INDUSTRIAS ALIMENTICIAS LTDA	62.691.043/0001-18	25/11/2015	Ativa	Sim	
	WOW NUTRITION INDUSTRIA E COMERCIO SA	02.338.823/0001-57	25/11/2015	Ativa	Sim	
	YAKULT SA INDUSTRIA E COMERCIO	60.723.061/0001-09	25/11/2015	Ativa	Sim	
	ZD ALIMENTOS SA	56.073.307/0001-77	25/11/2015	Ativa	Sim	
	DAN VIGOR INDUSTRIA E COMERCIO DE LATICINIOS LTDA	55.566.871/0001-69	25/11/2015	Ativa	Sim	
	NISSIN FOODS DO BRASIL LTDA	60.945.169/0001-46	25/11/2015	Ativa	Sim	
	NISSIN-AJINOMOTO ALIMENTOS LTDA	60.945.169/0001-46	25/11/2015	Ativa	Não	
	ABIHPEC	ASSOCIAÇÃO BRASILEIRA DA INDUSTRIA DA HIGIENE PESSOAL, PERFUMES E COSMÉTICOS	00.478.478/0001-21	25/11/2015	Ativa	Sim
		3M DO BRASIL LTDA	45.985.371/0001-08	25/11/2015	Ativa	Sim
		ABSOLUTY COLOR - COMERCIO DE COSMETICOS EIRELI - ME	17.104.916/0001-94	01/06/2017	Ativa	Sim
		ACHE LAB FARMAUCETICOS SA	60.659.463/0001-91	25/11/2015	Ativa	Sim
		ADVERTISING ASS PLAN E PROP LTDA	43.112.531/0001-89	25/11/2015	Ativa	Sim
		AEGER COMERCIAL E IMPORTADORA LTDA	51.440.620/0019-00	25/11/2015	25/11/2015	Não
		AEROJET QUIM INDUSTRIAL LTDA	33.152.885/0001-01	25/11/2015	Ativa	Sim
		AG MARCAS IND COM COSMETICOS LTDA	16.633.219/0001-68	25/11/2015	Ativa	Sim
		AGILISE COSMETICOS INDUSTRIA E COM LTDA ME	02.901.753/0001-01	25/11/2015	Ativa	Sim
		AGUIA DE OURO IND COM LTDA ME	64.626.856/0001-50	25/11/2015	25/11/2015	Não
		AKUA INDUSTRIA COMERCIO IMPORTACAO LTDA	07.295.591/0001-10	25/11/2015	Ativa	Sim
ALBEA DO BRASIL EMBALAGENS LTDA		60.760.642/0005-44	25/11/2015	Ativa	Sim	
ALEKOSMETICA COM DE COSMETICOS LTDA		96.630.650/0019-10	25/11/2015	25/11/2015	Não	
ALES GROUP BRASIL COMERCIAL E IMPORTADORA LTDA.		09.545.532/0001-89	01/07/2017	Ativa	Sim	
ALLUME COSMETICOS IND E COM LTDA		52.244.811/0001-31	25/11/2015	Ativa	Sim	
ALMANATI COM DE COSM NATURAIS E ORGANICOS EIRELI - EPP		24.568.066/0001-40	01/07/2017	Ativa	Sim	
ALPHA COSM PROFISSIONAIS LTDA		08.769.965/0001-55	25/11/2015	Ativa	Sim	
ALVA COSMETICOS LTDA		05.599.682/0001-14	25/11/2015	Ativa	Sim	
AMARAL MARQUES INDUSTRIA DE COSMETICOS LTDA ME		04.443.760/0001-24	25/11/2015	Ativa	Sim	
AMWAY DO BRASIL LTDA		58.473.398/0001-63	25/11/2015	Ativa	Sim	
ANAUA IND DE COSMETICOS IMP E EXP LTDA		86.652.730/0016-70	25/11/2015	25/11/2015	Não	
ARCADE LATAM SA		13.368.319/0001-16	25/11/2015	25/11/2015	Não	
AROMA E MAGIA MANUF PROD COSM LTDA		81.362.295/0001-48	25/11/2015	25/11/2015	Não	
ARTE DOS AROMAS INDUSTRIA COMERCIO LTDA		00.005.459/0001-88	25/11/2015	Ativa	Sim	
ATALANTA LAB COSM LTDA		61.183.729/0001-35	25/11/2015	25/06/2016	Sim	
AVENCA INDUSTRIA COSMETICA EIR		17.910.635/0001-29	25/11/2015	25/11/2015	Não	
AVERT LABORATORIOS LTDA		44.211.936/0001-37	25/11/2015	25/11/2015	Não	
AVON COSMETICOS LTDA		56.991.441/0001-57	25/11/2015	Ativa	Sim	
AW FABER CASTELL SA		59.596.908/0001-52	25/11/2015	25/11/2015	Não	
B&M IND COM E DISTRIB DE COSMETICOS LTDA ME		06.813.324/0001-25	25/11/2015	Ativa	Sim	
BBP IND DE CONSUMO LTDA		04.140.021/0001-63	25/11/2015	Ativa	Sim	
BDF NIVEA LTDA		46.389.383/0001-32	25/11/2015	Ativa	Sim	
BEAUTY GLOSS COM DIST COSM E PERF LTDA		09.459.007/0001-40	25/11/2015	Ativa	Sim	
BEAUTY SEVEN COMERCIO DE COSMETICOS LTDA		56.632.660/0013-80	25/11/2015	25/11/2015	Não	
BEIERDORF INDUSTRIA E COMERCIO LTDA		01.786.983/0003-68	25/11/2015	Ativa	Sim	
BELA POR NATUREZA COM COSM LTDA		13.578.431/0001-81	25/11/2015	Ativa	Sim	
BELCORP DO BRASIL DISTRIBUIDORA DE COSMETICOS LTDA		12.342.436/0001-48	25/11/2015	Ativa	Sim	
BELCORP TRADING DO BRASIL IMPORT E EXPORT LTDA		01.218.329/0001-96	25/11/2015	Ativa	Sim	
BELLIZ IND COM IMP EXP LTDA		06.940.040/0001-08	25/11/2015	Ativa	Sim	
BELQUIMICA ESPANOLA COM IMP EXP DE COSM		71.530.075/0001-22	25/11/2015	Ativa	Sim	
BEM ESTAR IND E COM E IMP DE COSMETICOS LTDA		08.040.489/0001-37	25/11/2015	Ativa	Sim	
BEST BRONZE COM E DISTR LTDA		06.338.439/0001-05	25/11/2015	Ativa	Sim	
BIC AMAZONIA SA		04.402.277/0005-25	25/11/2015	Ativa	Sim	
BIDY TECNOLOGIA COSM		00.003.390/0001-53	25/11/2015	Ativa	Sim	
BIO COMPANY COSM LTDA EPP		06.154.630/0001-05	25/11/2015	25/11/2015	Não	
BIO EXTRATOS COSM NATURAIS LTDA		02.176.615/0001-07	25/11/2015	Ativa	Sim	
BIOCAP IND COSM LTDA		02.207.934/0001-24	25/11/2015	Ativa	Sim	
BIOCCLASS INDUSTRIA DE COSMETICOS LTDA		38.694.519/0001-90	25/11/2015	25/11/2015	Não	
BIOCUTHIS INDUSTRIA E COMERCIO DE COSMETICOS LTDA		03.500.580/0001-74	25/11/2015	Ativa	Sim	
BIOLAB DERMOCOSMETICOS LTDA		49.475.833/0001-06	25/11/2015	Ativa	Sim	
BIONAT IND COM DECOSMETICOS LTDA		07.424.209/0001-21	25/11/2015	Ativa	Sim	
BIOSENTIEL IMP FAB COM COSM LTDA		14.546.684/0001-36	25/11/2015	25/11/2015	Não	
BLEND COSMETICOS INDUSTRIA LTDA ME		77.288.170/0012-00	25/11/2015	25/11/2015	Não	
BODY & MIND BEATIFUL COM DE COSMETICOS LTDA		70.213.040/0018-40	25/11/2015	25/11/2015	Não	
BOMBRILO S/A		50.564.053/0001-03	25/11/2015	Ativa	Sim	
BONYPLUS IND E COM IMP COSMETICOS LTDA		82.566.340/0001-49	25/11/2015	25/11/2015	Não	
BOTICA COMERCIAL FARMACEUTICA LTDA		77.388.007/0001-57	25/11/2015	Ativa	Sim	
BR BEAUTY COSMETICOS COM IMP EXPO LTDA	87.632.390/0012-50	25/11/2015	25/11/2015	Não		
BR BEAUTY INDUSTRIA E COMERCIO LTDA	07.585.335/0001-68	25/11/2015	Ativa	Sim		
BRACO DISTRIBUIDORA DE COSMETICOS	10.710.624/0001-56	25/11/2015	25/11/2015	Não		
BRAINFARMA IND QUIMICA E FARM LTDA	05.161.069/0001-10	25/11/2015	25/11/2015	Não		
BRASIL AROMATICOS PRODUTOS NATURAIS LTDA	05.378.994/0001-06	25/11/2015	Ativa	Sim		
BRAVIR INDUSTRIAL LTDA	18.688.481/0001-35	25/11/2015	Ativa	Sim		
BRAZIL 2 EXPORT LTDA	21.714.973/0001-62	25/11/2015	Ativa	Sim		
BRAZILIAN KILBERLITE CLAY COMERCIAL LTDA EPP	25.384.556/0001-50	25/11/2015	Ativa	Sim		
BRAZON COSM IND E COM LTDA ME	14.676.229/0001-55	25/11/2015	25/11/2015	Não		
BRIL COSMETICOS SA	12.867.391/0001-25	25/11/2015	Ativa	Sim		
BS DISTRIBUIDORA DE PRODUTOS DE HIGIENE LTDA	43.587.344/0001-51	25/11/2015	Ativa	Sim		
CALAMO DISTRIBUIDORA DE PROD DE BELEZA SA	06.147.451/0011-04	25/11/2015	Ativa	Sim		
CALETTI INDUSTRIA COM E EXP LTDA	68.717.909/0001-07	25/11/2015	Ativa	Sim		
CAROLINA FERRAZOLI MELLA ME	39.115.160/0018-60	25/11/2015	25/11/2015	Não		
CASA ADELINO PRODS ANACONDA LTDA	60.891.371/0001-32	25/11/2015	Ativa	Sim		
CASA GRANADO LAB FARM DROG LTDA	33.109.356/0001-17	25/11/2015	Ativa	Sim		
CCD COSM CIET DERM IND COM LTDA	40.367.856/0001-14	25/11/2015	25/11/2015	Não		
CER INDUSTRIA E COM DE COSMETICOS LTDA	00.700.191/0001-02	25/11/2015	Ativa	Sim		
CERAPURA IND E COM LTDA	05.969.494/0001-30	25/11/2015	Ativa	Sim		
CHANDAL IND COM IMP EXP DE COSMETICOS LTDA	54.274.113/0001-04	25/11/2015	Ativa	Sim		
CHARM WAY IND E COM DE COSMETICOS LTDA	72.897.390/0001-55	25/11/2015	Ativa	Sim		
CHIMICA BARUEL LTDA	61.362.182/0001-35	25/11/2015	Ativa	Sim		
CHROMAVIS DO BRASIL IND E COM LTDA	12.804.257/0001-85	25/11/2015	Ativa	Sim		
CLESS COMERCIO DE COSMETICOS LTDA	06.034.119/0001-61	25/11/2015	Ativa	Sim		
COFERLY COSMETICA LTDA	04.866.345/0001-83	25/11/2015	Ativa	Sim		
COLGATE PALMOLIVE INDUSTRIAL LTDA	03.816.532/0001-90	25/11/2015	Ativa	Sim		
COLOR WAY IND COM LTDA	05.486.165/0001-39	25/11/2015	Ativa	Sim		
CONDOR BRASIL IND COM COSM LTDA	06.025.461/0001-03	25/11/2015	Ativa	Sim		
CONDOR SA	86.046.448/0001-61	25/11/2015	Ativa	Sim		

A exibição está dividida por Sigla, Razão social, CNPJ, Data de entrada, Data de saída e Ativa.

Sendo que a data de entrada corresponde a assinatura do Acordo Setorial para Implantação do Sistema de Logística Reversa de Embalagens em Geral e a data de saída corresponde a saída da empresa da respectiva Associação. Estar ativa ou não corresponde a provável saída, mas continua sua participação em ações relatadas até o período anterior, dentro do correspondente a Fase 1 (2012 a novembro de 2017). Total = 3.785

LISTA COM RAZÃO SOCIAL E CNPJ DAS EMPRESAS

Sigla	Razão social	CNPJ	Data de entrada	Data de saída	Ativa
ABIHPEC	CONFORTO IND E COM DE COSMETICOS LTDA	01.167.687/0001-17	25/11/2015	Ativa	Sim
	CONTEM 1G SA	53.626.214/0001-34	25/11/2015	Ativa	Sim
	COPELI COSM E PERFS LTDA	01.156.613/0001-85	25/11/2015	Ativa	Sim
	CORROCHE COSMÉTICOS LTDA ME	06.146.882/0001-84	25/11/2015	Ativa	Sim
	COSBRASIL IND COM COSM LTDA	04.258.845/0001-32	25/11/2015	Ativa	Sim
	COSMED IND COSM LTDA	61.082.426/0002-07	25/11/2015	Ativa	Sim
	COSMETICOS MARU LTDA	61.004.305/0001-66	25/11/2015	Ativa	Sim
	COSMODERMA IND E COM LTDA	09.601.610/0001-15	25/11/2015	Ativa	Sim
	COSNOVA BRASIL COSMÉTICOS LTDA	27.382.114/0001-08	25/11/2015	Ativa	Sim
	COTY BRASIL COM LTDA	22.137.853/0001-02	01/05/2017	Ativa	Sim
	CREMER SA	82.641.325/0001-18	25/11/2015	Ativa	Sim
	CRIASIM PRODS DE HIGIENE LTDA	05.975.111/0001-37	25/11/2015	Ativa	Sim
	D MARCHE IND DE COSMETICOS LTDA EPP	03.962.890/0001-00	25/11/2015	Ativa	Sim
	DALIE CHEMISTRY IND DE COSMETICOS LTDA	03.094.191/0001-96	25/11/2015	Ativa	Sim
	DARTH INDUSTRIA DE COSMETICOS LTDA EPP	08.104.773/0001-20	25/11/2015	Ativa	Sim
	DDP INDUSTRIA E COMERCIO LTDA	08.267.165/0001-36	25/11/2015	Ativa	Sim
	DE FRANCE INDUSTRIA E COMERCIO DE COSMETICOS S.A	14.546.684/0001-36	25/11/2015	Ativa	Sim
	DE SIRIUS COSM LTDA	02.859.331/0001-07	25/11/2015	Ativa	Sim
	DEGRADEE INDUSTRIA E COM DE COSM LTDA	03.915.114/0001-50	25/11/2015	Ativa	Sim
	DELLY KOSMETIC INDUSTRIA E COMERCIO LTDA	01.567.613/0001-78	25/11/2015	Ativa	Sim
	DENTAL PREV IND COM LTDA	73.896.722/0001-40	25/11/2015	25/11/2015	Não
	DERMABEL INDUSTRIA E COM DEP LTDA	62.713.037/0001-14	25/11/2015	25/11/2015	Não
	DEVINTEX COSMETICOS LTDA	01.773.518/0001-20	25/11/2015	Ativa	Sim
	DISTRIBUIDORA JAFRA DE COSMETICOS	09.204.187/0001-10	25/11/2015	Ativa	Sim
	DISTRIBUIDORA MEMPHIS LTDA	04.781.843/0001-23	25/11/2015	Ativa	Sim
	DMIX DISTRIBUIDORA DE COSMETICOS	10.319.395/0001-43	25/11/2015	25/11/2015	Não
	DRAGAO QUIMICA INDUSTRIA E COMERCIO EPP	48.707.913/0001-79	25/11/2015	Ativa	Sim
	DU PLESSIS COM IMP EXP LTDA	00.964.117/0001-95	25/11/2015	25/11/2015	Não
	DUETTO SUPER IND E COM COSMÉTICOS LTDA	50.175.170/0010-70	25/11/2015	25/11/2015	Não
	ECCO CHEMICAL IND E COM DE COSMÉTICOS LTDA	12.074.073/0001-07	25/11/2015	Ativa	Sim
	ECOSMETICOS SALAO LTDA	92.138.920/0018-30	25/11/2015	25/11/2015	Não
	ELCA COSMETICOS LTDA	01.175.381/0001-02	25/11/2015	Ativa	Sim
	ELEGANCIA DISTRIBUIDORA DE COSMETICOS LTDA	08.377.511/0001-39	25/11/2015	25/05/2016	Não
	ELISAFER DISTRIBUIDORA DE COSMETICOS LTDA	77.165.950/0012-50	25/11/2015	25/11/2015	Não
	ELZA IND E COM DE COSMETICOS LTDA	22.043.780/0001-90	25/11/2015	Ativa	Sim
	EMBATEK TECNOLOGIA EM COSMÉTICOS LTDA	05.444.482/0001-92	25/11/2015	Ativa	Sim
	EMDIMNAL EMPR DISTR MERC NAC LTDA	71.462.121/0001-01	25/11/2015	Ativa	Sim
	EMOLY INDUSTRIA DE COSMETICOS LTDA	22.706.410/0019-10	25/11/2015	25/11/2015	Não
	ENERGIZER GROUP DO BRASIL IMP EXP COM LTDA	94.845.920/0013-90	25/11/2015	25/11/2015	Não
	ESTHETIC IND COM COSM LTDA	68.244.839/0001-09	25/11/2015	Ativa	Sim
	EUROPORTAL DIST EXP COM EM GERAL EPP	21.551.745/0001-19	25/11/2015	Ativa	Sim
	EXACTADERME IMP EXP LTDA	07.570.077/0001-46	25/11/2015	01/11/2017	Não
	EXCEED COSMETICOS LTDA	02.921.959/0001-95	25/11/2015	Ativa	Sim
	EXCELLENCE COMERCIAL LTDA	01.839.385/0001-48	25/11/2015	Ativa	Sim
	FANAPE FABRICA NACIONAL DE PERFUMES SA	16.674.624/0001-24	25/11/2015	25/11/2015	Não
	FAREVA DESEN FAB ACOND PROD COSM HIG LIMP LTDA	12.041.854/0001-03	25/11/2015	Ativa	Sim
	FIBRA INDUSTRIA E COMERCIO DE COSMETICOS LTDA	11.397.604/0001-30	25/11/2015	Ativa	Sim
	FIGUEIRA E FELICIANO INDÚSTRIA DE COSMÉTICOS LTDA	21.085.169/0001-61	25/11/2015	Ativa	Sim
	FINE COSMETICOS LTDA EPP	12.432.672/0001-55	25/11/2015	25/11/2015	Não
	IORELLI COSMETICOS LTDA	04.598.808/0001-73	25/11/2015	Ativa	Sim
	FISIO LINE COSM IND COM LTDA	02.825.660/0001-37	25/11/2015	Ativa	Sim
	FLAVIA PUNGILLO COSMETICOS EPP	12.782.812/0001-15	25/11/2015	25/11/2015	Não
	FLORA BRASIL COMERCIO IMP E EXPORTACAO LTDA	21.820.137/0001-62	25/11/2015	Ativa	Sim
	FLORA PRODUTOS DE HIGIENE E LIMP LTDA	08.505.736/0001-23	25/11/2015	Ativa	Sim
	FOLHA NATIVA IND E COM DE COSMETICOS LTDA	00.983.237/0001-30	25/11/2015	Ativa	Sim
	FRAJO INTERNACIONAL DE COSMETICOS S/A	00.160.015/0001-17	25/11/2015	Ativa	Sim
	FREEDOM COSM LTDA	53.402.541/0001-02	25/11/2015	Ativa	Sim
	GENOMMA LABORATORIES DO BRASIL LTDA	09.080.907/0001-82	25/11/2015	Ativa	Sim
	GERMED FARMACEUTICA LTDA	45.992.062/0001-65	25/11/2015	25/11/2015	Não
	GIGA COSMETICOS LTDA	72.934.540/0014-70	25/11/2015	25/11/2015	Não
	GILMIN IND E COM DE COSMÉTICOS IMP E EXP LTDA	14.031.969/0001-34	25/11/2015	25/11/2015	Não
	GIUDIT COSMÉTICOS LTDA ME	58.619.263/0001-63	25/11/2015	Ativa	Sim
	GIULIANO MACEDO IND COM LTDA	60.431.707/0001-84	25/11/2015	Ativa	Sim
	GLAXOSMITH KLINEBRASIL LTDA	33.247.743/0001-10	25/11/2015	25/11/2015	Não
	GO UP A TECNOLOGIA COSMETICA LTDA EPP	24.380.520/0017-00	25/11/2015	25/11/2015	Não
	GOJO AMERICA LATINA LTDA	03.055.242/0001-70	25/11/2015	Ativa	Sim
	GOTA DORVALHO IND COM COSM LTDA	39.628.900/0010-00	25/11/2015	25/11/2015	Não
	GREENWOOD IND COM LTDA	61.733.242/0001-89	25/11/2015	Ativa	Sim
	GUF IND QUIM E FARMACEUTICA LTDA	35.722.390/0012-40	25/11/2015	25/11/2015	Não
	GUS & VICKI AROMA IND COM LTDA	30.716.180/0013-00	25/11/2015	25/11/2015	Não
	HARMONY AROMA CHEMICALS & NATURAL PROD LTDA	15.188.370/0019-00	25/11/2015	25/11/2015	Não
	HARTY COMERCIAL IMP DISTR LTDA	73.043.903/0001-23	25/11/2015	Ativa	Sim
	HARUS INDUSTRIA E COM DE COSMETICOS LTDA	07.196.444/0001-93	25/11/2015	Ativa	Sim
	HENKEL LTDA	02.777.131/0001-05	25/11/2015	Ativa	Sim
	HENLAU QUIMICA LTDA EPP	01.847.902/0001-20	25/11/2015	Ativa	Sim
	HERBALIFE INT DO BRASIL LTDA	00.292.858/0002-58	25/11/2015	Ativa	Sim
	HOBETY IND COM LTDA EPP	11.430.526/0001-28	01/08/2017	Ativa	Sim
	HONMA COSMÉTICOS	10.843.206/0001-37	25/11/2015	Ativa	Sim
	HYPERMARCAS SA	02.932.074/0001-91	25/11/2015	01/04/2016	Não
	IBC INDUSTRIA BRAS DE COSMETICOS LTDA EPP	05.155.875/0001-86	25/11/2015	Ativa	Sim
	ILNATURE COSMETICOS LTDA ME	24.273.587/0001-70	25/11/2015	Ativa	Sim
	IND COM PROD BELEZA YAMA LTDA	61.647.921/0003-05	25/11/2015	Ativa	Sim
	IND COM SANTA THEREZA LTDA	46.303.855/0001-92	25/11/2015	Ativa	Sim
	IND COM ZAMBOM BERNARDI LTDA	61.553.947/0001-14	25/11/2015	Ativa	Sim
	IND E COM DE COSM ESPIRITO SANTO LTDA ME	06.280.351/0001-80	25/11/2015	Ativa	Sim
	IND E COM DE COSM FLORES & VEGETAIS LTDA	00.027.304/0001-42	25/11/2015	Ativa	Sim
	IND E COM DE COSMETICOS MAESTRO LTDA	54.760.558/0001-02	25/11/2015	25/11/2015	Não
	IND E COM DE COSMETICOS NATURA LTDA	00.190.373/0001-72	25/11/2015	Ativa	Sim
	IND FARM E PERF BIKOSMA LTDA	64.668.981/0001-22	25/11/2015	Ativa	Sim
	INDAFARMA IND E COM DE COSM LTDA	46.315.057/0001-80	25/11/2015	Ativa	Sim
	INDUSTRIAL E COMERCIAL BELLA PLUS LTDA	20.297.460/0015-30	25/11/2015	25/11/2015	Não
	INTENSE CARE IND COM COSM LTDA	02.142.913/0001-78	25/11/2015	Ativa	Sim
	INTERBELLE COM DE PROD DE BELEZA LTDA	11.137.051/0001-86	25/11/2015	Ativa	Sim
	INTERCOS DO BRASIL IND COM PRODS COSMETICOS	15.197.099/0001-30	25/11/2015	Ativa	Sim
	INTERNET DIGITAL BOULEVARD LTDA	01.903.172/0001-38	25/11/2015	Ativa	Sim
	IPEC IND DE PERFUMARIA E COSM LTDA	21.824.644/0001-74	25/11/2015	25/11/2015	Não
	IPH&C IND PRODS HIGIENE E COSM LTDA	58.227.265/0001-07	25/11/2015	25/11/2015	Não
	ISDIN PRODUTOS FARMACEUTICOS LTDA	10.817.114/0002-63	25/11/2015	Ativa	Sim
	IVEL IND PERFUMES E COSMÉTICOS LTDA	30.066.989/0001-05	25/11/2015	Ativa	Sim
	JABAX IND E COM DE COSM LTDA ME	44.236.850/0013-00	25/11/2015	25/11/2015	Não
	JCS IND COM IMP EXP COSM LTDA	62.102.470/0011-90	25/11/2015	25/11/2015	Não
	JEAN CARLO IND E COM DE COSMÉTICOS LTDA EPP	35.587.220/0015-40	25/11/2015	25/11/2015	Não
	JF INDUSTRIA DE COSMETICOS LTDA	01.394.209/0001-40	25/11/2015	Ativa	Sim
	JOHNSON&JOHNSON IND COM PRODS SAUDE LTDA	54.516.661/0040-00	25/11/2015	Ativa	Sim
	JW IND E CO DE COSMETICOS LTDA	54.671.520/0011-20	25/11/2015	25/11/2015	Não
	K&G IND COM LTDA	62.726.310/0001-45	25/11/2015	01/11/2017	Não
	KAEDO GROUP COSM EIRELI EPP	10.280.571/0001-80	25/11/2015	Ativa	Sim

A exibição está dividida por Sigla, Razão social, CNPJ, Data de entrada, Data de saída e Ativa.

Sendo que a data de entrada corresponde a assinatura do Acordo Setorial para Implantação do Sistema de Logística Reversa de Embalagens em Geral e a data de saída corresponde a saída da empresa da respectiva Associação. Estar ativa ou não corresponde a provável saída, mas continua sua participação em ações relatadas até o período anterior, dentro do correspondente a Fase 1 (2012 a novembro de 2017). Total = 3.785



LISTA COM RAZÃO SOCIAL E CNPJ DAS EMPRESAS

Sigla	Razão social	CNPJ	Data de entrada	Data de saída	Ativa
ABIHPEC	KAPEH COSMETICOS LTDA ME	48.811.370/0015-30	25/11/2015	25/11/2015	Não
	KENZO DO BRASIL IND E COM LTDA	52.496.916/0001-88	25/11/2015		Sim
	KERT IND COM COSM LTDA	01.012.826/0001-33	25/11/2015		Sim
	KIKO COSMETICS BRASIL LTDA	23.638.391/0001-70	25/11/2015		Sim
	KIMBERLY CLARK BRASIL IND COM PRODS HIG LTDA	02.290.277/0001-21	25/11/2015		Sim
	KIVA COSMETICOS LTDA	12.257.377/0001-00	25/11/2015	25/11/2015	Não
	KOLOSS COSM LTDA	02.815.937/0001-40	25/11/2015		Sim
	KOSMETAL IND COM COSM IMP EXP LTDA	05.297.188/0001-03	25/11/2015		Sim
	KRENAK DO BRASIL IND COM DE COSM LTDA	05.415.487/0001-97	25/11/2015		Sim
	LA VITTA COSMETICA LTDA	26.519.750/0010-50	25/11/2015	25/11/2015	Não
	LAB ACLIMACAO LTDA	61.410.965/0001-47	25/11/2015	25/11/2015	Não
	LAB AVAMILLER COSM LTDA	62.823.752/0001-00	25/11/2015		Sim
	LAB EXPANSIENCE COM IMP EXP	08.160.941/0001-02	25/11/2015		Sim
	LAB FARMAERVAS LTDA	60.565.520/0001-73	25/11/2015		Sim
	LAB HEPACHOLAN SA	60.398.120/0001-10	25/11/2015	25/11/2015	Não
	LABORATORIOS BAGO BRASIL S/A	04.748.181/0009-47	25/11/2015		Sim
	LADAKH COM COSM LTDA	07.318.052/0001-50	25/11/2015		Sim
	LAGUNE COSMETICOS IND COM IM EXP LTDA EPP	92.400.820/0011-60	25/11/2015	25/11/2015	Não
	LANGE COSMETICOS LTDA	36.061.080/0011-00	25/11/2015	25/11/2015	Não
	LARRUS IND COM COSM LTDA	43.606.714/0001-50	25/11/2015		Sim
	LDR IND E COM DE PROD COSMETICOS LTDA	69.512.640/0010-70	25/11/2015	25/11/2015	Não
	LE PIERI COSMETICOS LTDA ME	01.045.796/0001-61	25/11/2015		Sim
	LECLERC INDUSTRIAL LTDA	47.410.816/0001-57	25/11/2015		Sim
	LEMOS & RAGO LTDA	17.226.994/0001-61	25/11/2015	25/11/2015	Não
	LIMA E PERGHER IND COM REPRES LTDA	22.685.341/0001-80	25/11/2015		Sim
	LIPSON COSM LTDA	61.610.515/0001-06	25/11/2015		Sim
	LOCCITANE DO BRASIL	03.276.090/0001-36	25/11/2015		Sim
	LOLLY BABY PRODS INFANTIS LTDA	62.367.032/0001-87	25/11/2015	25/11/2015	Não
	LOREAL BRASIL COM DE COSMETICOS LTDA	30.278.428/0001-61	25/11/2015		Sim
	LUMAZIL INDUSTRIA E COMÉRCIO LTDA	68.960.673/0001-27	25/11/2015		Sim
	LUMIX IND COM PERF COSMETICOS LTDA	17.157.109/0001-30	25/11/2015		Sim
	LUNIZ COSMETICOS LTDA	09.155.178/0001-86	25/11/2015		Sim
	LVMH PARFUMS ET COSMETIQUES BRASIL LTDA	02.193.054/0001-46	25/11/2015		Sim
	M CASSAB COM IND LTDA	49.698.723/0001-03	25/11/2015	25/09/2017	Não
	MAC PAUL COSMETICOS LTDA	00.859.407/0001-79	25/11/2015		Sim
	MACAUBA BRASIL COSMETICOS LTDA ME	13.619.300/0001-03	25/11/2015		Sim
	MAGO IND E COM DE PROD COSMETICOS LTDA	05.670.136/0001-22	25/11/2015		Sim
	MALLVAN BRASIL LTDA ME	15.812.622/0001-91	25/11/2015		Sim
	MAPPEL IND DE EMBALAGENS LTDA	01.233.103/0001-64	25/11/2015		Sim
	MARCIO EDUARDO CIRELLO EPP	11.693.999/0001-18	25/11/2015		Sim
	MARIAH PRODUTOS DE BELEZA LTDA	04.220.791/0001-16	25/11/2015		Sim
	MARILDA DO AMARAL FERRAZ RODRIGUES ME	13.619.300/0001-03	25/11/2015	25/11/2015	Não
	MARJAN INDUSTRIA E COMERCIO LTDA	60.726.692/0001-81	25/11/2015	25/11/2015	Não
	MARY HILL PERFUMES LTDA	54.103.981/0001-21	25/11/2015	25/11/2015	Não
	MARY KAY DO BRASIL LTDA	00.223.046/0001-70	25/11/2015		Sim
	MASTER LINE DO BRASIL LTDA	01.856.022/0001-10	25/11/2015		Sim
	MAVARO INDUSTRIA DE PROD QUIMICOS LTDA	59.720.284/0001-33	25/11/2015		Sim
	MAXIBRASIL IND COSM LTDA	04.151.474/0001-95	25/11/2015		Sim
	MAYRA IND COM COSM LTDA ME	63.972.608/0001-06	25/11/2015		Sim
	MEDIAN IND COM LTDA	43.079.656/0001-54	25/11/2015	01/07/2017	Não
	MEDLEVENSON COM REPRE PROD HOSPITAL	05.343.029/0001-90	25/11/2015	25/11/2015	Não
	MEGA VITAL IND COM COSMETICOS LTDA	15.569.959/0001-10	25/11/2015		Sim
	MELFE COSMETICOS IND E COM LTDA	05.750.791/0001-90	25/11/2015		Sim
	MELHORAMENTOS PAPEIS LTDA	44.145.845/0001-40	25/11/2015		Sim
	MELORA DO BRASIL PRODS DERMATOL LTDA	37.552.150/0010-00	25/11/2015	25/11/2015	Não
	MIDIZ IND COM DE FRALDAS LTDA	69.826.400/0012-00	25/11/2015	25/11/2015	Não
	MINANCORA & CIA LTDA	84.683.382/0001-95	25/11/2015		Sim
	MIP BRASIL IND COM PRODS FARMACEUTICOS LTDA	14.626.301/0001-30	25/11/2015		Sim
	MMR COSMETICOS LTDA EPP	43.762.490/0015-70	25/11/2015	25/11/2015	Não
	MULTI VEGETAL IND E COM COSM E PROD NATURAIS	00.840.754/0001-50	25/11/2015		Sim
	MULTITONS COSMETICOS LTDA	66.620.675/0001-41	25/11/2015		Sim
	MUNDIAL SA PRODUTOS DE CONSUMO	88.610.191/0001-54	25/11/2015		Sim
	MVS MARICATO IND DE COSM EPP	20.368.590/0018-60	25/11/2015	25/11/2015	Não
	MWV INDUSTRIA PLASTICA LTDA	17.959.950/0019-70	25/11/2015	25/11/2015	Não
	MZ COSM LTDA	66.166.661/0001-08	25/11/2015		Sim
	MZ3 INDUSTRIA E COM DE COSMETICOS LTDA EPP	08.170.462/0001-69	25/11/2015		Sim
	NASHA INTERNATIONAL COSM LTDA	53.941.894/0001-80	25/11/2015	25/11/2015	Não
	NATIVE INDUSTRIA FARMACEUTICA LTDA	54.603.618/0001-75	25/11/2015	25/11/2015	Não
	NATURA COSMETICOS SA	71.673.990/0001-77	25/11/2015		Sim
	NATURAL LINE COSM LTDA	54.479.563/0001-33	25/11/2015		Sim
	NATURELLE IND COM PROD NATURAIS LTDA	48.561.369/0001-08	25/11/2015		Sim
	NAWTS LIFE IND COM COSMETICOS LTDA	63.064.968/0001-00	25/11/2015		Sim
	NAZCA COSM IND COM LTDA	56.851.355/0001-49	25/11/2015		Sim
	NECTAR DO BRASIL IND E COM DE COSM RIO LTDA	19.138.670/0001-05	25/11/2015	25/11/2015	Não
	NETWORK BEAUTY & FASHION COSM LTDA	03.424.849/0001-80	25/11/2015		Sim
	NIELY DO BRASIL INDUSTRIAL LTDA	30.153.506/0001-00	25/11/2015		Sim
	NOVITA DIST ARMAZ E TRANSP S A	22.137.853/0001-02	25/11/2015	01/05/2017	Não
	OLEAK INDUSTRIAL E COMERCIO LTDA	61.153.250/0001-56	25/11/2015		Sim
	OPUS PROD DE HIGIENE E DESCARTAVEIS LTDA	62.676.002/0001-52	25/11/2015		Sim
	OVERSEAS IMP EXP COSM LTDA	73.692.923/0001-25	25/11/2015		Sim
	PAIVA LINHARES IND E COM LTDA	06.092.955/0001-00	25/11/2015		Sim
	PAOLI BRASIL COSM IND IMP E EXP LTDA	73.757.676/0001-06	25/11/2015		Sim
	PASTIFÍCIO SANTA AMÁLIA SA	22.229.207/0001-75	25/11/2015		Sim
	PERFS DANA DO BRASIL LTDA	61.105.722/0001-03	25/11/2015	25/11/2015	Não
	PERFS MAUA IND COM LTDA	45.259.421/0001-70	25/11/2015	25/11/2015	Não
	PERFUMARIA DAPI IND COM LTDA	34.316.802/0001-27	25/11/2015	25/11/2015	Não
	PERFUMARIA MARCIA LTDA	40.166.597/0001-63	25/11/2015		Sim
	PETUNIA IND COM LTDA	31.396.630/0018-00	25/11/2015	25/11/2015	Não
	PHARMACOSMETICA SA	96.569.223/0001-43	25/11/2015	25/11/2015	Não
	PHARMAKIN COM DE COSMETICOS LTDA	50.466.370/0013-20	25/11/2015	25/11/2015	Não
	PHISALIA PRODS BELEZA LTDA	46.278.537/0001-19	25/11/2015		Sim
	PHITOTERAPIA BIOFITOGENIA LAB BIOTA LTDA	00.104.603/0001-33	25/11/2015		Sim
	PHYTOS ESSENCE IND E COM LTDA	02.996.207/0001-93	25/11/2015		Sim
	PHYTOTRATHA COSMETICOS/LDA ME	05.978.781/0001-07	25/11/2015		Sim
	PONTELAND DISTRIBUIÇÃO S/A	04.247.792/0001-54	25/11/2015		Sim
	PORTO BIANCO IND E COM DE PROD FARM LTDA	65.442.352/0001-42	25/11/2015	25/11/2015	Não
	PRIME COSMETICOS - LTDA - ME	07.280.933/0001-29	01/06/2017		Sim
	PROCOSA PRODUTOS DE BELEZA LTDA	33.306.929/0001-00	25/11/2015		Sim
	PROCTER & GAMBLE DO BRASIL SA	59.476.770/0032-54	25/11/2015		Sim
	PROCTER & GAMBLE INDUSTRIA E COMERCIO LTDA	01.358.874/0001-88	25/11/2015	30/03/2017	Não
		01.358.874/0012-30	25/11/2015		Sim
	PRODUTOS EST LTDA	53.044.920/0012-20	25/11/2015	25/11/2015	Não
	PROLAB INDUSTRIA E COM DE COSM LTDA	64.988.678/0001-07	25/11/2015		Sim
	PROMAG IND COM LTDA	43.866.094/0001-99	25/11/2015		Sim
	PROSALON COSMÉTICOS LTDA - EPP	23.245.422/0001-22	25/11/2015		Sim
	PUELLA INDUSTRIA E COMERCIO LTDA EPP	01.767.674/0001-89	25/11/2015		Sim
	PUP LYNE COSMETICOS INDUSTRIA E COMERCIO LTDA	01.782.851/0001-04	25/11/2015		Sim

A exibição está dividida por Sigla, Razão social, CNPJ, Data de entrada, Data de saída e Ativa.

Sendo que a data de entrada corresponde a assinatura do Acordo Setorial para Implantação do Sistema de Logística Reversa de Embalagens em Geral e a data de saída corresponde a saída da empresa da respectiva Associação. Estar ativa ou não corresponde a provável saída, mas continua sua participação em ações relatadas até o período anterior, dentro do correspondente a Fase 1 (2012 a novembro de 2017). Total = 3.786

LISTA COM RAZÃO SOCIAL E CNPJ DAS EMPRESAS

Sigla	Razão social	CNPJ	Data de entrada	Data de saída	Ativa	
ABIHPEC	QUIMICA FUTURO IND E COM LTDA ME	65.392.797/0001-65	25/11/2015	Ativa	Sim	
	QUIMICA RASTRO LTDA	48.727.341/0001-90	25/11/2015	05/08/2016	Não	
	RASHA SHELBYA IMP E EXP EIRELLE EPP	23.559.882/0001-25	25/11/2015	Ativa	Sim	
	REALGEMS DO BRASIL IND COSM LTDA	76.125.008/0001-35	25/11/2015	25/11/2015	Não	
	RECKITT BENCKISER LTDA	59.557.124/0001-15	25/11/2015	Ativa	Sim	
	RENTCO DO BRASIL IND COM LTDA	44.743.805/0001-09	25/11/2015	25/11/2015	Não	
	RH COSMETICOS LTDA	05.392.347/0001-40	25/11/2015	Ativa	Sim	
	ROCHADEL COM IND COSM LTDA	90.278.284/0001-75	25/11/2015	Ativa	Sim	
	ROHTO MENTHOLATUM BRASIL P SAUDE LTDA	14.739.675/0001-61	25/11/2015	Ativa	Sim	
	SANAJ INDUSTRIAL LTDA	60.159.092/0001-89	25/11/2015	Ativa	Sim	
	SANOFI AVENTIS FARMACEUTICA LTDA	02.685.377/0008-23	25/11/2015	Ativa	Sim	
	SANTHER FAB DE PAPEIS SANTA THEREZINHA S/A	61.101.895/0001-45	25/11/2015	Ativa	Sim	
	SANTHER FAB DE PAPEL SANTA THEREZINHA SA	61.101.895/0027-84	25/11/2015	Ativa	Sim	
	SAVOY INDUSTRIA DE COSMETICOS S A	15.392.876/0001-06	25/11/2015	Ativa	Sim	
	SAYLUJ IND COM LTDA	03.488.597/0001-53	25/11/2015	Ativa	Sim	
	SC JOHNSON DISTRIBUICAO LTDA	06.096.180/0001-33	25/11/2015	25/11/2015	Não	
	SCA DO BRASIL INDUSTRIA E COMERCIO LTDA	72.899.016/0001-99	25/11/2015	Ativa	Sim	
	SELLECTA IND COM EXP LTDA ME	16.608.201/0001-10	25/11/2015	25/11/2015	Não	
	SHISEIDO DO BRASIL LTDA	03.973.238/0002-72	25/11/2015	Ativa	Sim	
	SIE COSMETICOS LTDA EPP	49.076.771/0001-51	25/11/2015	25/11/2015	Não	
	SPA - INDUSTRIA QUIMICA LTDA EPP	08.675.264/0001-57	25/11/2015	Ativa	Sim	
	SS COMERCIO DE COSM E PROD HIG PESSOAL LTDA	07.278.350/0001-63	25/11/2015	Ativa	Sim	
	STOK SKIN COM DISTR COSM LTDA	02.106.791/0001-64	25/11/2015	Ativa	Sim	
	SUL MIX COSM LTDA	05.671.893/0001-10	25/11/2015	Ativa	Sim	
	SYNTONICS DO BRASIL LTDA	05.611.848/0001-70	25/11/2015	Ativa	Sim	
	TABATINGA FREE SHOP IMP EXP COM LTDA	34.552.042/0004-08	25/11/2015	Ativa	Sim	
	TECH SCIENCE COSM IND COM LTDA	05.589.960/0001-52	25/11/2015	Ativa	Sim	
	TERRA BRASILIS SABONETE E COSMETICOS LTDA	07.467.266/0001-98	25/11/2015	Ativa	Sim	
	TIMAGE INDUSTRIA COM DE COSM LTDA EPP	58.558.511/0001-03	25/11/2015	Ativa	Sim	
	TOOLLON INDUSTRIA E COMERCIO DE COSMETICOS LTDA - ME	26.665.034/0001-99	01/07/2017	Ativa	Sim	
	TRICOFORT IND E COM DE COSMETICOS EIREL	81.070.997/0001-58	25/11/2015	25/11/2015	Não	
	TUON COSM LTDA	36.767.370/0011-70	25/11/2015	25/11/2015	Não	
	ULTRAN COSMETICA LTDA	01.518.361/0001-97	25/11/2015	Ativa	Sim	
	UNILEVER BRASIL GELADOS DO NORDESTE SA	11.173.911/0001-37	25/11/2015	Ativa	Sim	
	UNILEVER BRASIL INDUSTRIAL LTDA	01.615.814/0020-66	25/11/2015	Ativa	Sim	
		01.615.814/0044-33	25/11/2015	Ativa	Sim	
		01.615.814/0045-14	25/11/2015	Ativa	Sim	
	UNILEVER BRASIL LTDA	01.615.814/0001-01	25/11/2015	Ativa	Sim	
		61.068.276/0001-04	25/11/2015	Ativa	Sim	
		61.068.276/0148-22	25/11/2015	Ativa	Sim	
	VALEANT FARMACEUTICA DO BRASIL LTDA	61.186.136/0001-22	25/11/2015	25/11/2015	Não	
	VALMARI LABS DERMOCOSMETICOS LTDA	53.696.076/0001-60	25/11/2015	Ativa	Sim	
	VERDI COSMETICOS LTDA ME	64.786.031/0001-00	25/11/2015	Ativa	Sim	
	VICTORIA BEAUTY IND COM EXP IMP LTDA	25.087.000/0011-70	25/11/2015	25/11/2015	Não	
	VITI IND E COM DE COSM PERF PRESENTES LTDA EPP	88.383.580/0010-80	25/11/2015	25/11/2015	Não	
	VULT COMERCIO DE COSMETICOS LTDA	05.685.590/0001-57	25/11/2015	Ativa	Sim	
	WECKERLE DO BRASIL LTDA	00.845.326/0001-10	25/11/2015	Ativa	Sim	
	WEITNAUER BRASIL IMP E EXP DE PERF E COSM LTDA	05.616.863/0001-01	25/11/2015	Ativa	Sim	
	WELEDA DO BRASIL LAB FARM LTDA	56.992.217/0001-80	25/11/2015	Ativa	Sim	
	WHEATON BRASIL VIDROS LTDA	60.750.056/0001-95	25/11/2015	Ativa	Sim	
	WHITE DO BRASIL INDUSTRIA DE COSMETICOS EIRELI - EPP	11.287.350/0001-05	01/06/2017	Ativa	Sim	
	WNF INDUSTRIA E COMERCIO LTDA	38.673.120/0019-50	25/11/2015	25/11/2015	Não	
	XIKSIS IND COSM LTDA	75.653.370/0019-50	25/11/2015	25/11/2015	Não	
	YAMAMURA IND COM COSM LTDA EPP	03.676.614/0001-86	25/11/2015	Ativa	Sim	
	YUR INDUSTRIA E COM DE COSM LTDA ME	05.035.395/0001-81	25/11/2015	Ativa	Sim	
	BIOTYPE IND COM COSMETICOS LTDA	10.323.063/0001-32	01/11/2017	Ativa	Sim	
	LAB SKLEAN DP BRASIL LTDA	62.635.669/0001-07	25/11/2015	Ativa	Sim	
MAILA COSMETICOS LTDA	04.810.807/0001-40	01/11/2017	Ativa	Sim		
THEASKIN FARMACEUTICA LTDA	61.517.397/0001-88	25/11/2015	23/01/2017	Não		
ABIMAPI	ASSOCIAÇÃO BRASILEIRA DAS INDÚSTRIAS DE BISCOITOS, MASSAS ALIMENTÍCIAS E PÃES & BOLOS IND..	54.073.341/0001-16	25/11/2015	Ativa	Sim	
	AGRICOLA HORIZONTE LTDA	77.837.979/0001-81	25/11/2015	Ativa	Sim	
	ALIMENTOS DALLAS INDUSTRIA E COMERCIO LTDA	03.938.789/0003-86	25/11/2015	Ativa	Sim	
	ANACONDA INDUSTRIAL E AGRICOLA DE CEREAIS SA	60.728.029/0002-05	25/11/2015	Ativa	Sim	
	ANDREENSE PANIFICACAO LTDA	53.096.764/0001-99	25/11/2015	01/12/2016	Não	
	BELARINA ALIMENTOS S/A.	02.025.334/0011-17	19/06/2017	Ativa	Sim	
	BIMBO DO BRASIL LTDA	35.402.759/0001-85	25/11/2015	Ativa	Sim	
	CILASI ALIMENTOS SA	60.618.436/0001-70	25/11/2015	Ativa	Sim	
	CORRECTA INDUSTRIA E COMERCIO LTDA	02.957.104/0001-14	25/11/2015	Ativa	Sim	
	CPN EMBALAGENS E ALIMENTOS LTDA	33.227.596/0001-16	25/11/2015	01/12/2016	Não	
	DOMINGOS COSTA INDÚSTRIAS ALIMENTÍCIAS S.A.	17.159.518/0001-75	25/11/2015	Ativa	Sim	
	EP IND E COM DE ALIMENTOS LTDA.	03.263.103/0001-32	25/11/2015	Ativa	Sim	
	FEINKOST INDÚSTRIA E COMÉRCIO DE ALIMENTOS LTDA.	63.910.491/0001-28	25/11/2015	Ativa	Sim	
	GERMANI ALIMENTOS LTDA	90.058.082/0001-18	25/11/2015	Ativa	Sim	
	IND DE PRODUTOS ALIMENTÍCIOS PIRAQUE SA	33.040.122/0001-60	25/11/2015	Ativa	Sim	
	INDÚSTRIA DE ALIMENTOS KODAMA LTDA.	17.225.913/0017-76	25/11/2015	Ativa	Sim	
	J MACEDO S/A	14.998.371/0053-40	25/11/2015	Ativa	Sim	
	LUA NOVA IND E COM DE PRÓD ALIMENTICIOS LTDA	62.461.140/0001-14	25/11/2015	Ativa	Sim	
	M DIAS BRANCO SA INDUSTRIA E COMERCIO DE ALIMENTOS	07.206.816/0001-15	25/11/2015	Ativa	Sim	
	MARILAN ALIMENTOS SA	52.034.139/0001-50	25/11/2015	Ativa	Sim	
	MASSAS VICCARI LTDA	02.282.742/0001-82	25/11/2015	Ativa	Sim	
	MOINHO DE TRIGO ARAPONGAS SA	76.125.244/0001-62	25/11/2015	Ativa	Sim	
	NORDESTE ALIMENTOS S/A	87.274.817/0001-36	25/11/2015	Ativa	Sim	
	OCRIM SA PRODUTOS ALIMENTÍCIOS	61.065.199/0001-20	25/11/2015	Ativa	Sim	
	PANDURATA ALIMENTOS LTDA.	70.940.994/0001-01	25/11/2015	Ativa	Sim	
	PARATI SA	82.945.932/0001-71	25/11/2015	Ativa	Sim	
	PASTIFICIO SELMI SA	46.025.722/0001-00	25/11/2015	Ativa	Sim	
	RICHARD SAIGH INDUSTRIA E COMERCIO S.A.	61.206.397/0001-67	25/11/2015	Ativa	Sim	
	TONDO SA	88.618.285/0004-12	25/11/2015	Ativa	Sim	
	VITAO ALIMENTOS LTDA.	04.869.719/0001-14	25/11/2015	Ativa	Sim	
	BARILLA DO BRASIL LTDA	02.195.380/0001-92	25/11/2015	Ativa	Sim	
	ABINAM	ASSOCIAÇÃO BRASILEIRA DE INDÚSTRIA DE ÁGUAS MINERAIS	42.565.341/0001-54	25/11/2015	Ativa	Sim
		AGROPECUARIA BELA VISTA LTDA	29.375.656/0001-70	25/11/2015	Ativa	Sim
		29.375.656/0002-51	25/11/2015	Ativa	Sim	
AGUA MINERAL AGUAI LTDA		04.860.747/0001-70	25/11/2015	Ativa	Sim	
AGUA MINERAL BICUDA GRANDE LTDA		03.319.518/0001-80	25/11/2015	01/11/2016	Não	
AGUA MINERAL CASCATAI LTDA		01.374.419/0001-76	25/11/2015	Ativa	Sim	
AGUA MINERAL HYLEM PROD COM LTDA		02.282.801/0001-12	25/11/2015	Ativa	Sim	
AGUA MINERAL LEVE LTDA		00.961.984/0001-77	25/11/2015	Ativa	Sim	
AGUA MINERAL SANTA CANDIDA LTDA		72.824.857/0001-37	25/11/2015	Ativa	Sim	
AGUA MINERAL SOFT CMP LTDA		20.774.479/0001-20	25/11/2015	Ativa	Sim	
AGUA MOGIANA		65.513.798/0001-10	25/11/2015	Ativa	Sim	
AGUA PEDRA AZUL SA		31.495.252/0001-62	25/11/2015	Ativa	Sim	
AGUAS MINERAIS SARANDI LTDA		97.318.943/0001-07	25/11/2015	Ativa	Sim	
AGUAS PRATA LTDA ESCRITORIO MATRIZ		60.344.173/0001-59	25/11/2015	Ativa	Sim	
AGUAS PRATA LTDA FONTE		60.344.173/0004-00	25/11/2015	Ativa	Sim	
ALCEU DE MORAIS MINERAIS ME		46.655.262/0001-95	25/11/2015	Ativa	Sim	
AMVN ENGARRAFADORA DE AGUA MINERAL LTDA		18.550.093/0001-93	25/11/2015	Ativa	Sim	

A exibição está dividida por Sigla, Razão social, CNPJ, Data de entrada, Data de saída e Ativa.

Sendo que a data de entrada corresponde a assinatura do Acordo Setorial para Implantação do Sistema de Logística Reversa de Embalagens em Geral e a data de saída corresponde a saída da empresa da respectiva Associação. Estar ativa ou não corresponde a provável saída, mas continua sua participação em ações relatadas até o período anterior, dentro do correspondente a Fase 1 (2012 a novembro de 2017). Total = 3.785



LISTA COM RAZÃO SOCIAL E CNPJ DAS EMPRESAS

Sigla	Razão social	CNPJ	Data de entrada	Data de saída	Ativa	
ABINAM	ASB BEBIDAS E ALIMENTOS	09.285.874/0001-07	25/11/2015	Ativa	Sim	
	BEBIDAS FRUKI LTDA	87.315.099/0001-07	25/11/2015	Ativa	Sim	
	EMPRESA DE AGUAS OURO FINO LTDA	76.492.305/0001-20	25/11/2015	Ativa	Sim	
	EMPRESA DE AGUAS PETROPOLIS PAULISTA LTDA	61.072.898/0001-06	25/11/2015	Ativa	Sim	
	EMPRESA DE MINERACAO A & M LTDA	59.617.886/0001-60	25/11/2015	Ativa	Sim	
	EMPRESA DE MINERACAO CREMASCOS SA	44.845.626/0001-74	25/11/2015	Ativa	Sim	
	ENG E DISTRIBUIDORA DE BEBIDAS PALO VERDE LTDA	01.174.014/0001-94	25/11/2015	01/06/2016	Não	
	FLAMIN MINERACAO LTDA	68.248.210/0001-37	25/11/2015	Ativa	Sim	
	FONTE PEDRA BRANCA AGUA MINERAL LTDA	04.947.502/0001-85	25/11/2015	Ativa	Sim	
	FONTE ROCHA BRANCA LTDA	06.252.631/0001-84	25/11/2015	Ativa	Sim	
	GOYA IND E COM DE AGUA MINERAL LTDA	02.428.437/0001-56	25/11/2015	Ativa	Sim	
	HIDROBRAS AGUAS MINERAIS DO BRASIL LTDA	42.172.429/0001-06	25/11/2015	Ativa	Sim	
	HIDROMINAS SANTA MARIA IND E COM LTDA	08.418.279/0001-30	25/11/2015	Ativa	Sim	
	IARA FRABRC DE AGUA ENVASADA EIRELLI EPP	03.338.047/0001-58	25/11/2015	Ativa	Sim	
	INDAIA BRASIL AGUAS MINERAIS	00.048.785/0001-72	25/11/2015	Ativa	Sim	
	JOSE DO CARMO NINNI MINERADORA	06.152.503/0001-69	25/11/2015	Ativa	Sim	
	LINDOIANO HOTEL FONTES RADIOATIVAS LTDA	43.119.650/0001-63	25/11/2015	Ativa	Sim	
	LINDOIANO HOTEL FONTES RADIOATIVAS LTDA AGUAS DE LINDOIA FILIAL	43.119.650/0005-97	25/11/2015	Ativa	Sim	
	LINDOIANO HOTEL FONTES RADIOATIVAS LTDA SÃO PAULO FILIAL	43.119.650/0002-44	25/11/2015	Ativa	Sim	
	MIDOL MINERACAO DOLOMITA LTDA	09.409.822/0001-03	25/11/2015	Ativa	Sim	
	MINALBA ALIMENTOS E BEBIDAS LTDA	54.505.052/0001-49	25/11/2015	Ativa	Sim	
	MINAPRATA MINERACAO LTDA	58.023.573/0001-10	25/11/2015	Ativa	Sim	
	MINERACAO AGUAS DE IBIUNA LTDA	03.528.876/0001-01	25/11/2015	Ativa	Sim	
			03.528.876/0003-65	25/11/2015	Ativa	Sim
		MINERACAO MONTEIRO LOBATO LTDA	05.905.974/0001-38	25/11/2015	Ativa	Sim
		MINERACAO SANTA MARGARIDA LTDA	43.263.771/0001-84	25/11/2015	Ativa	Sim
		MINERADORA A SANTOS COM IND E EXP LTDA	58.249.194/0001-43	25/11/2015	01/06/2016	Não
		MINERADORA E DIST DE AGUA JOIA DE LINDOIA LTDA	02.985.731/0001-69	25/11/2015	Ativa	Sim
		MINERADORA HERWE LTDA	62.398.458/0001-06	25/11/2015	Ativa	Sim
		MINERADORA SANTA ANA LTDA	59.927.582/0001-07	25/11/2015	Ativa	Sim
		NESTLE WATERS BRASIL BEB E ALIMENTOS LTDA	33.062.464/0001-81	25/11/2015	Ativa	Sim
		RADESCO MINERACAO LTDA	01.556.793/0001-92	25/11/2015	Ativa	Sim
		REFRIGERANTES XUK LTDA	03.177.494/0001-72	25/11/2015	Ativa	Sim
		TREVISI & TREVISI LTDA	57.168.106/0001-16	25/11/2015	Ativa	Sim
		VILLAS BOAS MINERACAO LTDA	51.028.819/0001-06	25/11/2015	Ativa	Sim
		DANONE S.A	23.643.315/0001-52	25/11/2015	Ativa	Sim
		EMPRESA DE MINERACAO ÁGUAS MINERAIS DI BELLO LTDA	74.253.261/0001-50	17/02/2017	Ativa	Sim
		ESTÂNCIA HIDROMINERAL SANTA RITA DE CÁSSIA LTDA	03.489.027/0001-88	16/02/2017	Ativa	Sim
		FONTE DA ILHA MINERACAO LTDA	94.240.322/0001-51	06/11/2017	Ativa	Sim
		ITABIRA AGUA MINERAL NATURAL LTDA	11.360.283/0001-07	25/11/2015	Ativa	Sim
		JAMILÉ PAMPLONA DAIBES	13.461.475/0001-27	15/01/2017	Ativa	Sim
		JOSÉ BAUER DE ATAÍDE	01.139.242/0001-23	15/12/2016	Ativa	Sim
		MINERACAO SERRA DO BRITO LTDA	04.652.839/0001-65	10/01/2017	Ativa	Sim
	MINERADORA E DISTRIBUIDORA DE AGUA JOIA DE LINDOIA LTDA	02.985.731/0001-69	25/11/2015	Ativa	Sim	
	SOCORRO INDÚSTRIA DE BEBIDAS LTDA	12.314.267/0003-02	25/11/2015	Ativa	Sim	
ABINPET	ASSOCIAÇÃO BRASILEIRA DA INDÚSTRIA DE PRODUTOS PARA ANIMAIS DE ESTIMAÇÃO	43.566.413/0001-40	25/11/2015	Ativa	Sim	
	ALISUL ALIMENTOS SA	89.548.523/0001-80	25/11/2015	Ativa	Sim	
	AVERT LABORATORIOS LTDA	44.211.936/0006-41	25/11/2015	Ativa	Sim	
	CARGIL ALIMENTOS LTDA	01.961.898/0003-99	25/11/2015	10/03/2017	Não	
	COLGATE PALMOLIVE COMERCIAL LTDA	00.382.468/0001-98	25/11/2015	Ativa	Sim	
	EXTRUTECNICA CENTRO DE TECNOLOGIA EM EXTRUSAO LTDA EPP	02.884.776/0001-47	25/11/2015	Ativa	Sim	
	FARMINA PET FOODS BRASIL LTDA	04.707.195/0001-65	25/11/2015	Ativa	Sim	
	FOSFERPET INDUSTRIA COMERCIO IMPORTACAO E EXPORTACAO DE RACAO ANIMAL LTDA	09.170.450/0001-05	25/11/2015	Ativa	Sim	
	GUABI NUTRICAO E SAUDE ANIMAL SA	02.918.654/0011-04	25/11/2015	Ativa	Sim	
	INVIVO NUTRICAO E SAUDE ANIMAL LTDA	06.066.837/0010-00	25/11/2015	Ativa	Sim	
	LOUIS DREYFRUS COMPANY BRASIL SA	47.067.525/0001-08	25/11/2015	Ativa	Sim	
	MANFRIM INDUSTRIAL E COMERCIAL LTDA	56.813.280/0002-92	25/11/2015	Ativa	Sim	
	MASTERFOODS BRASIL ALIMENTOS LTDA	29.737.368/0014-33	25/11/2015	Ativa	Sim	
	MATSUDA MINAS COMERCIO E INDUSTRIA LTDA	38.608.360/0001-43	25/11/2015	Ativa	Sim	
	MOGIANA ALIMENTOS SA	45.710.423/0001-33	25/11/2015	Ativa	Sim	
	NUTRISANTOS ALIMENTACAO ANIMAL EIRELI	08.589.429/0001-78	25/11/2015	Ativa	Sim	
	POLI NUTRI ALIMENTOS SA	60.210.515/0001-48	25/11/2015	Ativa	Sim	
	ROYAL CANIN DO BRASIL INDUSTRIA E COMERCIO LTDA	62.527.619/0001-06	25/11/2015	Ativa	Sim	
	SARLO BETTER EQUIPAMENTOS LTDA EPP	02.798.289/0001-61	25/11/2015	Ativa	Sim	
	SPF DO BRASIL IND E COM LTDA	00.981.411/0001-05	25/11/2015	Ativa	Sim	
	TOTAL ALIMENTOS LTDA	18.631.739/0001-67	25/11/2015	Ativa	Sim	
	VETNIL INDUSTRIA E COMERCIO DE PRODUTOS VETERINARIOS LTDA	73.196.438/0001-60	25/11/2015	Ativa	Sim	
	VIGO FLEX ARTIGOS PARA PISCICULTURA LTDA EPP	51.684.413/0001-73	25/11/2015	Ativa	Sim	
	ABIOVE	ASSOCIAÇÃO BRASILEIRA DAS INDÚSTRIAS DE ÓLEOS VEGETAIS	00.640.409/0001-72	25/11/2015	Ativa	Sim
		ABC INCO INDUSTRIA E COMERCIO LTDA	17.835.042/0001-45	25/11/2015	Ativa	Sim
		ADM DO BRASIL LTDA	02.003.402/0059-91	25/11/2015	Ativa	Sim
		BUNGE ALIMENTOS SA	84.046.101/0297-60	25/11/2015	Ativa	Sim
		CARGIL AGRICOLA SA	60.498.706/0001-57	25/11/2015	Ativa	Sim
		IMCOPA IMP EXP E IND E OLEOS LTDA	78.571.411/0001-24	25/11/2015	Ativa	Sim
	ABIPET	LOUIS DREYFUS COMMODITIES BRASIL SA	47.067.525/0001-08	25/11/2015	Ativa	Sim
		ASSOCIAÇÃO BRASILEIRA DA INDÚSTRIA DO PET	00.844.151/0001-26	25/11/2015	Ativa	Sim
		AMCOR RIGID PLASTICS DO BRASIL	00.245.980/0001-92	25/11/2015	Ativa	Sim
		BRASALPLA BRASIL INDUSTRIA DE EMBALAGENS LTDA	01.377.724/0001-11	25/11/2015	Ativa	Sim
CIA PETROQUIMICA DE PERNAMBUCO PETROQUIMICA SUAPE		07.986.997/0001-40	25/11/2015	Ativa	Sim	
ENGEPACK EMBALAGENS SÃO PAULO SA		59.791.962/0017-16	25/11/2015	Ativa	Sim	
M&G FIBRAS E RESINA LTDA		01.651.102/0007-25	25/11/2015	Ativa	Sim	
M&G POLIMEROS BRASIL SA		07.079.511/0001-90	25/11/2015	Ativa	Sim	
UNNAFIBRAS TEXTIL LTDA		00.924.545/0001-94	25/11/2015	Ativa	Sim	
ABIPLA		ASSOCIAÇÃO BRASILEIRA DAS INDÚSTRIAS DE PRODUTOS DE LIMPEZA E AFINS	48.089.296/0001-95	25/11/2015	Ativa	Sim
	3M DO BRASIL LTDA	45.985.371/0001-08	25/11/2015	Ativa	Sim	
	BOMBRIL SA	50.564.053/0001-03	25/11/2015	Ativa	Sim	
	BUFALO INDUSTRIA E COMERCIO DE PRODUTOS	53.346.524/0001-03	25/11/2015	25/12/2015	Não	
	CERÁ INGLEZA INDUSTRIA E COMERCIO LTDA	17.245.028/0003-53	25/11/2015	Ativa	Sim	
	CERAS JOHNSON LTDA	33.122.466/0007-04	25/11/2015	Ativa	Sim	
	COLGATE PALMOLIVE INDUSTRIAL LTDA	03.816.532/0001-90	25/11/2015	Ativa	Sim	
	COMPANHIA NACIONAL DE ALCOOL	60.881.299/0001-62	25/11/2015	Ativa	Sim	
	CRIA SIM PRODUTOS DE HIGIENE LTDA	05.975.111/0003-07	25/11/2015	Ativa	Sim	
	DIVERSEY BRASIL INDUSTRIA QUIMICA LTDA	03.049.181/0001-39	25/11/2015	25/12/2015	Não	
	ECOLAB QUIMICA LTDA	00.536.772/0001-42	25/11/2015	25/12/2015	Não	
	FLORA PRODUTOS DE HIGIENE E LIMPEZA S.A.	08.505.736/0001-23	25/11/2015	Ativa	Sim	
	HIDROAZUL INDUSTRIA E COMERCIO LTDA	25.686.353/0001-18	25/11/2015	Ativa	Sim	
	INDUSTRIAS ANHEMI LTDA	55.116.131/0001-20	25/11/2015	Ativa	Sim	
	IPLASA INDUSTRIA E COMERCIO DE PRODUTOS DOMISSANITÁRIOS LTDA	45.445.210/0001-21	25/11/2015	Ativa	Sim	
	ITW QUIMICA SUSTENTAVEL LTDA	03.567.490/0001-09	25/11/2015	Ativa	Sim	
	JIMO QUIMICA INDUSTRIAL LTDA	92.783.687/0001-05	25/11/2015	Ativa	Sim	
	KALYLIM INDUSTRIAL E COMERCIAL LTDA	01.415.865/0001-81	25/11/2015	Ativa	Sim	
	MANUFATURA PRODUTOS KING LTDA	33.479.445/0001-55	25/11/2015	25/12/2015	Não	
	NCH BRASIL LTDA	44.016.707/0001-61	25/11/2015	Ativa	Sim	
	PEROL COMERCIAL E INDUSTRIAL LTDA	01.320.978/0001-01	25/11/2015	25/12/2015	Não	
	PROCTER & GAMBLE INDUSTRIAL E COMERCIAL LTDA	01.358.874/0001-88	25/11/2015	30/03/2017	Não	
	PROLIM COMERCIO E HIGIENE E LIMPEZA LTDA	08.486.693/0001-86	25/11/2015	25/12/2015	Não	
	PROLIM QUIMICA AVANÇADA LTDA	03.567.490/0001-09	25/11/2015	25/12/2015	Não	

A exibição está dividida por Sigla, Razão social, CNPJ, Data de entrada, Data de saída e Ativa.

Sendo que a data de entrada corresponde a assinatura do Acordo Setorial para Implantação do Sistema de Logística Reversa de Embalagens em Geral e a data de saída corresponde a saída da empresa da respectiva Associação. Estar ativa ou não corresponde a provável saída, mas continua sua participação em ações relatadas até o período anterior, dentro do correspondente a Fase 1 (2012 a novembro de 2017). Total = 3.785

LISTA COM RAZÃO SOCIAL E CNPJ DAS EMPRESAS

Sigla	Razão social	CNPJ	Data de entrada	Data de saída	Ativa
ABIPLA	QUIMICA AMPARO LTDA	43.461.789/0001-90	25/11/2015	Ativa	Sim
	RECKITT BENCKISER BRASIL LTDA	59.557.124/0001-15	25/11/2015	Ativa	Sim
	SCARLAT INDUSTRIAL LTDA	60.648.557/0001-65	25/11/2015	01/10/2016	Sim
	SOIN SOCIEDADE INDUSTRIAL IMPORTACAO E EXPORTACAO LTDA	50.590.553/0001-10	25/11/2015	Ativa	Sim
	SPARTAN DO BRASIL PRODUTOS QUIMICOS LTDA	46.256.772/0001-90	25/11/2015	25/12/2015	Não
	TOTAL QUIMICA LTDA	68.418.433/0001-03	25/11/2015	01/08/2016	Sim
	UNILEVER BRASIL LTDA	61.068.276/0001-04	25/11/2015	Ativa	Sim
	ASSOCIAÇÃO BRASILEIRA DA INDÚSTRIA DO PLÁSTICO	62.877.287/0001-90	25/11/2015	Ativa	Sim
	AB PLAST MANUFATURADOS PLÁSTICOS LTDA	76.343.748/0001-59	25/11/2015	Ativa	Sim
	ABL EMBALAGENS LTDA ME	05.914.455/0001-36	25/11/2015	Ativa	Sim
ABIPLAST	AGROPLAST INDÚSTRIA E COMÉRCIO DE EMBALAGENS LTDA EPP	92.575.257/0001-90	25/11/2015	Ativa	Sim
	ALIANÇA INDÚSTRIA DE PLÁSTICOS EIRELI	05.099.436/0001-01	25/11/2015	Ativa	Sim
	ALPHA PLAST INDÚSTRIA E COMÉRCIO LTDA	03.357.873/0001-44	25/11/2015	Ativa	Sim
	ALPHA PLÁSTICOS EMBALAGENS LTDA	07.261.706/0001-56	25/11/2015	Ativa	Sim
	ALPLASTIC INDÚSTRIA E COMÉRCIO DE EMBALAGENS LTDA	04.878.349/0001-81	25/11/2015	Ativa	Sim
	ALTACOPPO INDÚSTRIA E COMÉRCIO DE PRODUTOS DESCARTÁVEIS LTDA	07.711.478/0002-50	25/11/2015	Ativa	Sim
	ARIMA INDÚSTRIA E COMÉRCIO LTDA	62.049.663/0001-58	25/11/2015	Ativa	Sim
	ATP INDÚSTRIA E COMÉRCIO DE PLÁSTICOS LTDA	04.995.392/0001-27	25/11/2015	Ativa	Sim
		04.995.392/0004-70	25/11/2015	15/12/2015	Sim
	BEMIS	60.394.723/0001-44	25/11/2015	Ativa	Sim
BERICAP DO BRASIL LTDA	02.375.722/0001-56	25/11/2015	Ativa	Sim	
BYWER INDÚSTRIA DE PLÁSTICOS LTDA	11.303.619/0001-91	12/07/2017	Ativa	Sim	
CANGURU S/A	82.916.172/0001-74	25/11/2015	Ativa	Sim	
CCS INDÚSTRIA E COMÉRCIO DE EMBALAGENS PLÁSTICAS LTDA	80.130.487/0001-66	25/11/2015	Ativa	Sim	
CENTAURO EMBALAGENS FLEXÍVEIS LTDA	09.041.642/0001-03	25/11/2015	Ativa	Sim	
CENTROPLAST INDÚSTRIA DE EMBALAGENS PLÁSTICAS LTDA EPP	07.022.167/0001-00	25/11/2015	Ativa	Sim	
CLOSURE SYSTEMS INTERNATIONAL BRAZIL SISTEMAS DE VEDAÇÃO LTDA	09.074.885/0001-48	25/11/2015	Ativa	Sim	
COIN INDÚSTRIA E COMÉRCIO DE PLÁSTICOS LTDA	00.077.074/0001-26	25/11/2015	Ativa	Sim	
COMÉRCIO E INDÚSTRIA REFIATE LTDA	17.352.113/0001-59	25/11/2015	Ativa	Sim	
CONDOR INDÚSTRIA E COMÉRCIO DE PLÁSTICOS LTDA ME	07.529.424/0001-97	25/11/2015	Ativa	Sim	
COPOBRAS DA AMAZÔNIA INDUSTRIAL DE EMBALAGENS LTDA	84.529.874/0001-20	01/12/2016	Ativa	Sim	
COPOBRAS I SC	86.445.822/0002-82	25/11/2015	Ativa	Sim	
COPOBRAS II SC	86.445.822/0007-97	25/11/2015	Ativa	Sim	
COPOBRAS III SC	86.445.822/0006-06	25/11/2015	Ativa	Sim	
COPOBRAS INCOPLAST	86.445.822/0001-00	25/11/2015	Ativa	Sim	
COPOBRAS S/A - INCOPLAST PR	86.445.822/0005-25	25/11/2015	Ativa	Sim	
COPOBRAS S/A INDÚSTRIA E COMÉRCIO DE EMBALAGENS	86.445.822/0003-63	25/11/2015	Ativa	Sim	
	86.445.822/0004-44	25/11/2015	Ativa	Sim	
CRISTAL INDÚSTRIA E COMÉRCIO DE EMBALAGENS LTDA	02.850.405/0001-44	02/02/2017	Ativa	Sim	
CRISTALSUL S/A INDÚSTRIA E COMÉRCIO DE PRODUTOS PLÁSTICOS E ALIMENTÍCIOS	05.316.470/0001-82	08/08/2016	Ativa	Sim	
CROMEX S/A	02.271.463/0001-13	19/01/2017	Ativa	Sim	
	02.271.463/0004-66	19/01/2017	Ativa	Sim	
DIPLAX INDÚSTRIA DE PLÁSTICOS LTDA	05.789.940/0001-25	25/11/2015	Ativa	Sim	
ELECTRO PLASTIC SA	61.421.657/0001-17	25/11/2015	Ativa	Sim	
EMBALAGENS ARTE PLAST SUL INDÚSTRIA LTDA EPP	02.647.698/0001-67	25/11/2015	Ativa	Sim	
EMBALI SA INDÚSTRIAS PLÁSTICAS	00.412.880/0001-03	25/11/2015	Ativa	Sim	
EMBALO EMBALAGENS LÓGICAS LTDA	01.500.016/0001-26	25/11/2015	Ativa	Sim	
EMBAQUIM INDÚSTRIA E COMÉRCIO LTDA	43.601.467/0001-08	25/11/2015	Ativa	Sim	
ERPLASTI INDÚSTRIA E COMÉRCIO DE PLÁSTICOS EIRELI	92.185.008/0001-98	25/11/2015	Ativa	Sim	
EST PLÁSTICOS INDÚSTRIA E COMÉRCIO LTDA EPP	72.271.331/0001-77	25/11/2015	Ativa	Sim	
EST PLÁSTICOS INDÚSTRIA E COMÉRCIO LTDA EPP	72.271.331/0001-77	25/11/2015	Ativa	Sim	
EXEL EMBALAGENS EXPRESSO LTDA	66.149.931/0001-64	25/11/2015	Ativa	Sim	
FÁCERE EMBALAGENS LTDA ME	07.457.157/0001-90	25/11/2015	Ativa	Sim	
FIBRASA NORDESTE SA	00.185.368/0001-71	25/11/2015	Ativa	Sim	
FIBRASA SUDESTE LTDA	04.221.067/0001-07	25/11/2015	Ativa	Sim	
FIDEPLA INDÚSTRIA DE PLÁSTICOS LTDA EPP	88.928.007/0001-19	25/11/2015	Ativa	Sim	
FLEXIPLAST EMBALAGENS LTDA EPP	90.294.737/0001-57	25/11/2015	Ativa	Sim	
GESSEPLAST INDÚSTRIA E COMÉRCIO LTDA EPP	02.661.263/0001-77	25/11/2015	Ativa	Sim	
GRAFIGEL EMBALAGENS LTDA	02.702.496/0001-70	25/11/2015	Ativa	Sim	
GRATI INDÚSTRIA E COMÉRCIO LTDA	53.016.416/0001-64	25/11/2015	Ativa	Sim	
GRECÓ & GUERREIRO LTDA	62.321.138/0001-40	03/03/2016	Ativa	Sim	
GRUBER INDUSTRIAL DE INJETADOS PLÁSTICOS LTDA	04.186.171/0001-08	25/11/2015	Ativa	Sim	
GUALA CLOSURES DO BRASIL LTDA	46.664.330/0001-82	25/11/2015	Ativa	Sim	
HIPERROLL EMBALAGENS LTDA	05.937.109/0002-54	25/11/2015	Ativa	Sim	
HOMEPAST INDÚSTRIA DE PLÁSTICOS LTDA	07.218.968/0001-38	25/11/2015	04/04/2017	Não	
ILP TÊXTIL LTDA	05.439.855/0001-37	25/11/2015	Ativa	Sim	
INCOPLAST EMBALAGENS DO NORDESTE LTDA	07.491.690/0001-78	25/11/2015	Ativa	Sim	
	07.491.690/0002-59	25/11/2015	Ativa	Sim	
INDÚSTRIA DE EMBALAGENS PLÁSTICAS GUARÁ	78.813.789/0001-97	25/11/2015	Ativa	Sim	
INDÚSTRIA DE PLÁSTICOS LEOPOLDENSE LTDA	96.737.549/0001-32	25/11/2015	Ativa	Sim	
INDÚSTRIA DE PLÁSTICOS LUZ LTDA	02.642.838/0001-04	25/11/2015	Ativa	Sim	
INDÚSTRIA DE PLÁSTICOS MARAU LTDA	91.305.730/0001-56	25/11/2015	Ativa	Sim	
INDÚSTRIA DE PLÁSTICOS PAMPA LTDA	88.731.583/0001-71	25/11/2015	Ativa	Sim	
INDÚSTRIA DE SACOS PLÁSTICOS ALDO LTDA	90.345.372/0001-42	25/11/2015	Ativa	Sim	
INDUSTRIAL BLOWPACK EMBALAGENS LTDA	12.698.185/0001-39	25/11/2015	Ativa	Sim	
INPEC BRASIL EMBALAGENS PLÁSTICAS S/A	06.539.526/0001-20	13/06/2017	Ativa	Sim	
INPLAC INDÚSTRIA DE PLÁSTICOS S/A	82.956.889/0001-40	25/11/2015	Ativa	Sim	
ITALI INDUSTRIAL E COMERCIAL DE PLÁSTICOS LTDA	05.298.967/0001-15	25/11/2015	Ativa	Sim	
J P DA LUZ MODESTO	12.236.240/0001-79	25/11/2015	Ativa	Sim	
LABPLAST INDÚSTRIA E COMÉRCIO DE ARTEFATOS PLÁSTICOS LTDA	05.486.009/0001-78	19/09/2016	Ativa	Sim	
LAURO WEBER CIA LTDA	03.682.759/0002-70	25/11/2015	Ativa	Sim	
LF PLÁSTICOS LTDA	06.947.499/0001-25	25/11/2015	Ativa	Sim	
LOGOPLASTE DO BRASIL LTDA	00.359.256/0005-13	01/04/2016	Ativa	Sim	
	00.359.256/0007-85	01/04/2016	Ativa	Sim	
	00.359.256/0008-66	01/04/2016	Ativa	Sim	
	00.359.256/0010-80	01/04/2016	Ativa	Sim	
	00.359.256/0011-61	01/04/2016	Ativa	Sim	
	00.359.256/0015-95	01/04/2016	Ativa	Sim	
LUGI PLAST INDÚSTRIA E COMÉRCIO DE PRODUTOS PLÁSTICOS LTDA	02.238.049/0001-02	25/11/2015	Ativa	Sim	
LUGI PLAST INDÚSTRIA E COMÉRCIO DE PRODUTOS PLÁSTICOS LTDA	02.238.049/0001-02	25/11/2015	Ativa	Sim	
MÁQUINAS AGRÍCOLAS JACTO UNIPAC	55.064.562/0016-77	25/11/2015	Ativa	Sim	
MEGA EMBALAGENS	72.535.115/0001-91	25/11/2015	Ativa	Sim	
MICRO BAG EMBALAGENS EIRELI	03.744.953/0001-52	25/11/2015	Ativa	Sim	
MIG INDÚSTRIA E COMÉRCIO LTDA EPP	00.212.744/0001-70	25/11/2015	Ativa	Sim	
NIKOPLAST IND E COM DE EMBALAGENS LTDA	09.279.229/0001-81	25/11/2015	Ativa	Sim	
NORT PLAST - ANTONIO SALLES BARBOSA DE MENEZES EPP	05.897.561/0001-59	26/10/2016	Ativa	Sim	
NOVA PACK EMBALAGENS LTDA	06.133.155/0001-82	25/11/2015	Ativa	Sim	
OURO BRANCO INDÚSTRIA E COMÉRCIO DE EMBALAGENS PLÁSTICAS LTDA	04.615.283/0001-37	25/11/2015	Ativa	Sim	
PANIZZON INDÚSTRIA E COMÉRCIO DE PLÁSTICOS LTDA	92.333.822/0001-02	25/11/2015	Ativa	Sim	
PLASDIL PLÁSTICOS DIVINÓPOLIS SA	19.757.541/0001-97	25/11/2015	Ativa	Sim	
PLASMA PLÁSTICOS SANTA MARIA LTDA	92.794.528/0001-06	25/11/2015	Ativa	Sim	
PLASTFORM INDÚSTRIA E COMÉRCIO LTDA	33.538.406/0001-81	25/11/2015	Ativa	Sim	
PLÁSTICOS ITÁLIA LTDA	92.534.635/0001-97	25/11/2015	Ativa	Sim	
PLÁSTICOS JAVEL LTDA	91.665.612/0001-59	25/11/2015	Ativa	Sim	
PLÁSTICOS NEGRINHO LTDA	94.750.981/0001-38	25/11/2015	Ativa	Sim	
PLASTILIMPE IND E COM DE PLÁSTICO LTDA	01.111.514/0001-87	25/11/2015	08/07/2016	Não	
PLASTILINE PLÁSTICOS LTDA	94.345.659/0001-23	25/11/2015	Ativa	Sim	

A exibição está dividida por Sigla, Razão social, CNPJ, Data de entrada, Data de saída e Ativa.

Sendo que a data de entrada corresponde a assinatura do Acordo Setorial para Implantação do Sistema de Logística Reversa de Embalagens em Geral e a data de saída corresponde a saída da empresa da respectiva Associação. Estar ativa ou não corresponde a provável saída, mas continua sua participação em ações relatadas até o período anterior, dentro do correspondente a Fase 1 (2012 a novembro de 2017). Total = 3.785

LISTA COM RAZÃO SOCIAL E CNPJ DAS EMPRESAS

Sigla	Razão social	CNPJ	Data de entrada	Data de saída	Ativa	
ABIPLAST	PLASTIPAK PACKAGING DO BRASIL LTDA	01.115.825/0001-14	25/11/2015	Ativa	Sim	
		01.115.825/0005-48	25/11/2015	Ativa	Sim	
		04.113.488/0001-14	25/11/2015	Ativa	Sim	
		PLASTLAB INDÚSTRIA E COMÉRCIO DE ARTEFATOS PLÁSTICOS LTDA	40.266.777/0001-17	19/09/2016	Ativa	Sim
		PLASTRELA EMBALAGENS FLEXÍVEIS LTDA	90.816.133/0005-57	25/11/2015	Ativa	Sim
		PLASTUPAN EMBALAGENS PLÁSTICAS LTDA	04.586.600/0001-34	25/11/2015	Ativa	Sim
		PLASTWELL INDÚSTRIA E COMÉRCIO DE PRODUTOS PLÁSTICOS LTDA	06.106.962/0001-06	25/11/2015	Ativa	Sim
		PLASVAN INDÚSTRIA E COMÉRCIO DE PLÁSTICOS LTDA	41.135.195/0001-64	25/11/2015	Ativa	Sim
		PLASVIT INDÚSTRIA E COMÉRCIO EIRELI EPP	05.800.568/0001-00	25/11/2015	Ativa	Sim
		POLIQUIMICA S/A INDÚSTRIA E COMÉRCIO DE PRODUTOS PLÁSTICOS	88.010.848/0001-42	25/11/2015	Ativa	Sim
		POLISOPRO EMBALAGENS LTDA	04.655.413/0001-65	03/03/2016	Ativa	Sim
		POLO INDÚSTRIA E COMÉRCIO S/A	29.510.765/0005-87	25/11/2015	Ativa	Sim
		PP PRINT EMBALAGENS SA	06.957.002/0001-50	25/11/2015	Ativa	Sim
		PSF EMBALAGENS PLÁSTICAS LTDA	42.964.593/0001-56	25/11/2015	Ativa	Sim
		RAFISA COMÉRCIO & INDÚSTRIA DE RECICLÁVEIS LTDA	06.998.549/0001-01	25/11/2015	Ativa	Sim
		RECORTEPS RECORTADORA DE EPS	00.709.093/0001-28	25/11/2015	Ativa	Sim
		RHOTOPLAS INDÚSTRIA E COMÉRCIO DE EMBALAGENS LTDA	64.822.521/0002-98	25/11/2015	Ativa	Sim
		SEGPLAST INDÚSTRIA E COMÉRCIO DE EMBALAGENS PLÁSTICAS LTDA	59.096.289/0001-37	25/11/2015	Ativa	Sim
		SOPRASINOS INDÚSTRIA E COMÉRCIO DE PLÁSTICOS LTDA	00.563.273/0001-44	25/11/2015	Ativa	Sim
		STRAWPLAST INDÚSTRIA E COMÉRCIO LTDA	02.591.442/0001-85	25/11/2015	Ativa	Sim
		SULPRINT EMBALAGENS INDUSTRIAIS LTDA	95.422.697/0001-03	25/11/2015	Ativa	Sim
		TERMOPOP TERMOFORMAGENS LTDA	03.569.492/0001-29	25/11/2015	Ativa	Sim
		TERMOTÉCNICA LTDA	83.636.019/0001-56	25/11/2015	Ativa	Sim
			83.636.019/0010-47	12/04/2017	Ativa	Sim
		THOMRISS EMBALAGENS PLÁSTICAS LTDA	62.309.299/0001-18	25/11/2015	Ativa	Sim
		TRYL INDÚSTRIA E COMÉRCIO LTDA	56.287.022/0001-39	25/11/2015	Ativa	Sim
		TUBOLAR INDÚSTRIA E COMÉRCIO DE PLÁSTICOS LTDA	01.425.693/0001-27	25/11/2015	Ativa	Sim
		ULTRAFILM INDÚSTRIA E COMÉRCIO DE EMBALAGENS LTDA EPP	72.448.079/0001-29	25/11/2015	Ativa	Sim
		VALFILM MG INDÚSTRIA DE EMBALAGENS LTDA	07.183.852/0007-04	25/11/2015	Ativa	Sim
		VIQUA INDÚSTRIA DE PLÁSTICOS LTDA	00.477.761/0001-39	25/11/2015	Ativa	Sim
		ZANDEI INDÚSTRIA DE PLÁSTICOS LTDA	92.833.946/0001-57	25/11/2015	Ativa	Sim
		ZARAPLAST S/A	61.827.663/0001-79	08/11/2016	Ativa	Sim
			61.827.663/0008-26	25/11/2015	Ativa	Sim
		61.827.663/0008-45	08/11/2016	Ativa	Sim	
		61.827.663/0012-21	08/11/2016	Ativa	Sim	
ABIR	ASSOCIAÇÃO BRASILEIRA DAS INDÚSTRIAS DE REFRIGERANTE E DE BEBIDAS NÃO ALCÓOLICAS	34.260.851/0001-95	25/11/2015	Ativa	Sim	
	AMBEV S/A	02.808.708/0001-07	25/11/2015	Ativa	Sim	
		07.526.557/0001-00	25/11/2015	Ativa	Sim	
		ARBOR BRASIL INDUSTRIA DE BEBIDAS LTDA MATRIZ	29.588.019/0001-82	25/11/2015	Ativa	Sim
		BEBIDAS POTY LTDA	55.223.127/0002-42	25/11/2015	Ativa	Sim
		BRASAL REFRIGERANTES SA	01.612.795/0001-51	25/11/2015	Ativa	Sim
		BRASIL NORTE BEBIDAS LTDA	34.590.315/0001-58	25/11/2015	Ativa	Sim
		CAF CRYSTAL AGUAS DO NORDESTE LTDA	10.557.540/0001-24	25/11/2015	Ativa	Sim
		CASA DI CONTI LTDA	46.842.894/0001-68	25/11/2015	Ativa	Sim
			46.842.894/0005-91	25/11/2015	Ativa	Sim
		CERVEJA BADEN BADEN LTDA	03.431.255/0001-05	25/11/2015	Ativa	Sim
		CERVEJARIA SUBBRACK LTDA	04.914.890/0001-06	25/11/2015	Ativa	Sim
		CIA PARAENSE DE REFRIGERANTES	04.928.297/0001-00	25/11/2015	Ativa	Sim
		COMPANHIA MARANHENSE DE REFRIGERANTES	06.272.199/0001-93	25/11/2015	Ativa	Sim
		CVI REFRIGERANTES SA	72.114.994/0001-88	25/11/2015	Ativa	Sim
		EMPRESA BRASILEIRA DE BEBIDAS E ALIMENTOS SA	07.604.556/0001-36	25/11/2015	Ativa	Sim
		FOUNTAIN AGUA MINERAL LTDA	10.622.118/0001-05	25/11/2015	Ativa	Sim
		GENERAL MILLS BRASIL ALIMENTOS LTDA	61.586.558/0013-29	25/11/2015	Ativa	Sim
		GLOBALBEV BEBIDAS E ALIMENTOS LTDA	04.175.027/0001-76	25/11/2015	Ativa	Sim
		INDUSTRIA DE BEBIDAS IGARASSU LTDA	07.050.184/0001-43	25/11/2015	Ativa	Sim
		INDUSTRIA E COMERCIO DE BEBIDAS IMPERIAL SA	00.552.646/0001-81	25/11/2015	Ativa	Sim
		INSTITUTO COCA-COLA BRASIL	03.093.215/0001-92	25/11/2015	Ativa	Sim
		J CRUZ INDUSTRIA DE BEBIDAS LTDA	04.398.251/0001-27	25/11/2015	Ativa	Sim
		LEAO ALIMENTOS E BEBIDAS LTDA	76.490.184/0001-87	25/11/2015	Ativa	Sim
		MATE COURO SA	17.177.296/0001-13	25/11/2015	Ativa	Sim
		NORDESTE REFRIGERANTES SA	02.694.830/0001-91	25/11/2015	Ativa	Sim
		NORSA REFRIGERANTES LTDA	07.196.033/0001-06	25/11/2015	Ativa	Sim
		PEPSICOLA INDUSTRIAL DA AMAZONIA LTDA	02.726.752/0001-60	25/11/2015	Ativa	Sim
		RECOFARMA INDUSTRIA DO AMAZONAS LTDA	61.454.393/0001-06	25/11/2015	Ativa	Sim
		RED BULL DO BRASIL LTDA	02.946.761/0001-66	25/11/2015	Ativa	Sim
		REFRESCOS BANDEIRANTES INDUSTRIA E COMERCIO LTDA	03.380.763/0015-07	25/11/2015	Ativa	Sim
		REFRESCOS GUARARAPES LTDA	08.715.757/0001-73	25/11/2015	Ativa	Sim
		REFRIGERANTES ARCO IRIS LTDA	72.077.514/0001-56	25/11/2015	Ativa	Sim
	REFRIGERANTES COROA LTDA	27.657.485/0001-47	25/11/2015	Ativa	Sim	
	REFRIGERANTES MARAJA SA	03.835.832/0001-16	25/11/2015	Ativa	Sim	
	RINCO IND E COM DE PRODUTOS ALIMENTICIOS E BEBIDAS	37.657.779/0001-66	25/11/2015	Ativa	Sim	
	RIO DE JANEIRO REFRESCOS LTDA	00.074.569/0001-00	25/11/2015	Ativa	Sim	
	SOL INDUSTRIA E COMERCIO DE BEBIDAS LTDA	05.105.162/0001-08	25/11/2015	Ativa	Sim	
	SOLAR BR PARTICIPACOES SA	18.390.679/0001-38	25/11/2015	Ativa	Sim	
	SOROCABA REFRESCOS SA	45.913.696/0001-85	25/11/2015	Ativa	Sim	
	SPAL INDUSTRIA BRASILEIRA DE BEBIDAS SA	61.186.888/0001-93	25/11/2015	Ativa	Sim	
	TOCANTINS REFRIGERANTES LTDA	06.375.398/0001-27	25/11/2015	Ativa	Sim	
	UBERLANDIA REFRESCOS LTDA	23.814.940/0001-10	25/11/2015	Ativa	Sim	
	ULTRAPAN INDUSTRIA E COMERCIO LTDA	62.548.409/0001-02	25/11/2015	Ativa	Sim	
	VONPAR REFRESCOS SA	91.235.549/0001-10	25/11/2015	Ativa	Sim	
	YOKI ALIMENTOS SA	61.586.558/0013-29	25/11/2015	Ativa	Sim	
	AMAZON INDÚSTRIA DE GELO E BEBIDAS LTDA	02.402.867/0001-07	25/11/2015	Ativa	Sim	
	HNK BR INDÚSTRIA DE BEBIDAS LTDA	50.221.019/0001-36	25/11/2015	Ativa	Sim	
	HNK BR LOGÍSTICA E DISTRIBUIÇÃO LTDA.	05.254.957/0001-88	25/11/2015	Ativa	Sim	
	NEWAGE INDÚSTRIA DE BEBIDAS LTDA	01.307.936/0001-22	25/11/2015	Ativa	Sim	
ABPA	ASSOCIAÇÃO BRASILEIRA DE PROTEÍNA ANIMAL	19.908.104/0001-27	25/11/2015	Ativa	Sim	
	AGIL ARMAZENS GERAIS IMBITUBA LTDA	74.084.724/0001-05	25/11/2015	Ativa	Sim	
	AGRICOLA JANDELLE SA	74.101.569/0024-76	25/11/2015	Ativa	Sim	
	AGROFRANGO IND E COM DE ALIMENTOS LTDA	00.672.248/0001-07	25/11/2015	Ativa	Sim	
	ALIBEM ALIMENTOS SA	03.941.052/0001-50	25/11/2015	19/04/2016	Não	
	AVEBOM INDUSTRIA DE ALIMENTOS LTDA	02.719.035/0001-00	25/11/2015	Ativa	Sim	
	BAUMHARDT COM E PART LTDA	87.137.774/0001-47	25/11/2015	Ativa	Sim	
	BEEF SNACKS DO BRASIL IND E COM SA	08.059.175/0001-86	25/11/2015	Ativa	Sim	
	BIG FRANGO INDUSTRIA E COMERCIO DE ALIMENTOS LTDA	76.743.764/0001-39	25/11/2015	Ativa	Sim	
	BRASLO PROD DE CARNES LTDA	47.488.531/0001-39	25/11/2015	Ativa	Sim	
	BRAZSERVICE WET LEATHER SA	06.945.520/0001-53	25/11/2015	Ativa	Sim	
	COOPERATIVA CENTRAL AURORA ALIMENTOS CD CHAPECO	83.310.441/0071-20	25/11/2015	Ativa	Sim	
	COOPERATIVA CENTRAL AURORA ALIMENTOS CLSJ PINHAIS	83.310.441/0048-80	25/11/2015	Ativa	Sim	
	COOPERATIVA CENTRAL AURORA ALIMENTOS CORPORATIVO COML SP	83.310.441/0054-29	25/11/2015	Ativa	Sim	
	COOPERATIVA CENTRAL AURORA ALIMENTOS FAAL	83.310.441/0046-19	25/11/2015	Ativa	Sim	
	COOPERATIVA CENTRAL AURORA ALIMENTOS FACH I	83.310.441/0022-41	25/11/2015	Ativa	Sim	
	COOPERATIVA CENTRAL AURORA ALIMENTOS FACH II	83.310.441/0033-02	25/11/2015	Ativa	Sim	
	COOPERATIVA CENTRAL AURORA ALIMENTOS FAER I	83.310.441/0042-95	25/11/2015	Ativa	Sim	
	COOPERATIVA CENTRAL AURORA ALIMENTOS FAER II	83.310.441/0043-76	25/11/2015	Ativa	Sim	
	COOPERATIVA CENTRAL AURORA ALIMENTOS FAG	83.310.441/0064-09	25/11/2015	Ativa	Sim	
	COOPERATIVA CENTRAL AURORA ALIMENTOS FAJO	83.310.441/0030-51	25/11/2015	Ativa	Sim	
	COOPERATIVA CENTRAL AURORA ALIMENTOS FAMA	83.310.441/0079-87	25/11/2015	Ativa	Sim	

A exibição está dividida por Sigla, Razão social, CNPJ, Data de entrada, Data de saída e Ativa.

Sendo que a data de entrada corresponde a assinatura do Acordo Setorial para Implantação do Sistema de Logística Reversa de Embalagens em Geral e a data de saída corresponde a saída da empresa da respectiva Associação. Estar ativa ou não corresponde a provável saída, mas continua sua participação em ações relatadas até o período anterior, dentro do correspondente a Fase 1 (2012 a novembro de 2017). Total = 3.765

LISTA COM RAZÃO SOCIAL E CNPJ DAS EMPRESAS

Sigla	Razão social	CNPJ	Data de entrada	Data de saída	Ativa
ABPA	COOPERATIVA CENTRAL AURORA ALIMENTOS FAMAIS	83.310.441/0053-48	25/11/2015	Ativa	Sim
	COOPERATIVA CENTRAL AURORA ALIMENTOS FAMH	83.310.441/0016-01	25/11/2015	Ativa	Sim
	COOPERATIVA CENTRAL AURORA ALIMENTOS FAQUI	83.310.441/0025-94	25/11/2015	Ativa	Sim
	COOPERATIVA CENTRAL AURORA ALIMENTOS FASA	83.310.441/0002-06	25/11/2015	Ativa	Sim
	COOPERATIVA CENTRAL AURORA ALIMENTOS FASGO	83.310.441/0027-56	25/11/2015	Ativa	Sim
	COOPERATIVA CENTRAL AURORA ALIMENTOS FASMO	83.310.441/0010-08	25/11/2015	Ativa	Sim
	COOPERATIVA CENTRAL AURORA ALIMENTOS FAX	83.310.441/0066-62	25/11/2015	Ativa	Sim
	COOPERATIVA CENTRAL AURORA ALIMENTOS IACH	83.310.441/0001-17	25/11/2015	Ativa	Sim
	COOPERATIVA CENTRAL AURORA ALIMENTOS ILAPZO	83.310.441/0029-18	25/11/2015	Ativa	Sim
	COOPERATIVA CENTRAL AURORA ALIMENTOS MATRIZ	83.310.441/0006-21	25/11/2015	Ativa	Sim
	COOPERATIVA CENTRAL AURORA ALIMENTOS UV	83.310.441/0034-85	25/11/2015	Ativa	Sim
	COOPERATIVA CENTRAL AURORA ALIMENTOS UV CAMPINAS	83.310.441/0075-53	25/11/2015	Ativa	Sim
	COOPERATIVA CENTRAL AURORA ALIMENTOS UV CAMPO GRANDE MS	83.310.441/0072-00	25/11/2015	Ativa	Sim
	COOPERATIVA CENTRAL AURORA ALIMENTOS UV CARIACICA	83.310.441/0074-72	25/11/2015	Ativa	Sim
	COOPERATIVA CENTRAL AURORA ALIMENTOS UV CASCAVEL	83.310.441/0057-71	25/11/2015	Ativa	Sim
	COOPERATIVA CENTRAL AURORA ALIMENTOS UV CH III	83.310.441/0071-20	25/11/2015	Ativa	Sim
	COOPERATIVA CENTRAL AURORA ALIMENTOS UV CHAPECO I	83.310.441/0058-52	25/11/2015	Ativa	Sim
	COOPERATIVA CENTRAL AURORA ALIMENTOS UV CHAPECO II	83.310.441/0060-77	25/11/2015	Ativa	Sim
	COOPERATIVA CENTRAL AURORA ALIMENTOS UV CONTAGEM	83.310.441/0051-86	25/11/2015	Ativa	Sim
	COOPERATIVA CENTRAL AURORA ALIMENTOS UV CUIABA	83.310.441/0000-00	25/11/2015	Ativa	Sim
	COOPERATIVA CENTRAL AURORA ALIMENTOS UV ESTEIO NOVA SANTA RITA	83.310.441/0062-39	25/11/2015	Ativa	Sim
	COOPERATIVA CENTRAL AURORA ALIMENTOS UV FORTALEZA	83.310.441/0069-05	25/11/2015	Ativa	Sim
	COOPERATIVA CENTRAL AURORA ALIMENTOS UV JANDIRA	83.310.441/0059-33	25/11/2015	Ativa	Sim
	COOPERATIVA CENTRAL AURORA ALIMENTOS UV LONDRINA	83.310.441/0056-90	25/11/2015	Ativa	Sim
	COOPERATIVA CENTRAL AURORA ALIMENTOS UV MARITUBA PA	83.310.441/0073-91	25/11/2015	Ativa	Sim
	COOPERATIVA CENTRAL AURORA ALIMENTOS UV PASSO FUNDO	83.310.441/0061-58	25/11/2015	Ativa	Sim
	COOPERATIVA CENTRAL AURORA ALIMENTOS UVMI ITAJAI	83.310.441/0032-13	25/11/2015	Ativa	Sim
	COOPERATIVA CENTRAL AURORA ALIMENTOS UVRJ	83.310.441/0009-74	25/11/2015	Ativa	Sim
	COOPERATIVA CENTRAL AURORA ALIMENTOS UVSJ PINHAIS	83.310.441/0048-80	25/11/2015	Ativa	Sim
	COOPERATIVA CENTRAL AURORA ALIMENTOS UVSJR BEBEDOURO	83.310.441/0031-32	25/11/2015	Ativa	Sim
	COOPERATIVA CENTRAL AURORA ALIMENTOS UVSP	83.310.441/0003-89	25/11/2015	Ativa	Sim
	COOPERATIVA DOS SUINOCULTORES DE ENCANTADO LTDA	83.305.239/0001-83	25/11/2015	Ativa	Sim
	COPACOL COOPERATIVA AGROINDUSTRIAL CONSOLATA	76.093.731/0001-90	25/11/2015	Ativa	Sim
	COTRIJUI COOPERATIVA AGROPECUARIA & INDUSTRIAL	90.726.506/0109-95	25/11/2015	01/02/2017	Não
	DAGRANJA AGROIN LTDA	59.966.879/0001-73	25/11/2015	Ativa	Sim
	ENERSEA COM DE ENERGIA	18.912.993/0001-33	25/11/2015	Ativa	Sim
	EXCELSIOR ALIMENTOS SA	95.426.862/0001-97	25/11/2015	Ativa	Sim
	FG HOLDING III LTDA	58.591.132/0001-15	25/11/2015	Ativa	Sim
	FG HOLDING V LTDA	16.810.596/0001-25	25/11/2015	Ativa	Sim
	FRIMESA COOPERATIVA CENTRAL	77.595.395/0001-47	25/11/2015	Ativa	Sim
	FRS S.A. AGRO AVICOLA INDUSTRIAL	91.374.561/0001-06	25/11/2015	Ativa	Sim
	IBIRAPUERA AVICOLA LTDA	49.739.998/0001-30	25/11/2015	Ativa	Sim
	IMPECUS INDUSTRIA E COMERCIO DE COURO E DERIVADOS LTDA	03.717.341/0001-70	25/11/2015	Ativa	Sim
	JBS AVES LTDA	08.199.996/0001-18	25/11/2015	Ativa	Sim
	JBS CONFINAMENTO LTDA	09.084.219/0001-90	25/11/2015	Ativa	Sim
	JBS EMBALAGENS METALICAS LTDA	04.109.847/0001-60	25/11/2015	Ativa	Sim
	JBS GLOBAL MEAT SA	11.181.669/0001-43	25/11/2015	Ativa	Sim
	JBS HOLDING INTERNACIONAL SA	07.566.299/0001-95	25/11/2015	Ativa	Sim
	JBS PROMOTORA LTDA	02.170.445/0001-45	25/11/2015	Ativa	Sim
	JBS SA	02.916.265/0001-60	25/11/2015	Ativa	Sim
	MACEDO AGROINDUSTRIAL LTDA	83.044.016/0001-23	25/11/2015	Ativa	Sim
	MACEDO EXPORTADORA I LTDA	10.471.732/0001-13	25/11/2015	Ativa	Sim
	MACEDO EXPORTADORA III LTDA	10.474.481/0001-20	25/11/2015	Ativa	Sim
	MAFRIP MATADOURO FRIGORIFICO SA	13.818.919/0001-39	25/11/2015	Ativa	Sim
	MBL ALIMENTOS SA	02.292.057/0001-37	25/11/2015	Ativa	Sim
	MEAT SNACK PARTNERS DO BRASIL LTDA	13.171.927/0001-36	25/11/2015	Ativa	Sim
	MIDTONW PARTICIPACOES LTDA	15.425.899/0001-61	25/11/2015	Ativa	Sim
	NOVAGRO GRANJA AVICOLA LTDA	06.225.161/0001-60	25/11/2015	Ativa	Sim
	NUTRIBIG ADMINISTRACAO E PARTICIPACOES SOCIAIS SA	81.678.575/0001-60	25/11/2015	Ativa	Sim
	OMAMORI INDÚSTRIA DE ALIMENTOS LTDA	05.205.107/0002-70	23/05/2017	Ativa	Sim
	OVORAMA AGROPECUARIA LTDA	75.988.428/0001-93	25/11/2015	Ativa	Sim
	PAMPLONA ALIMENTOS SA	85.782.878/0001-89	25/11/2015	Ativa	Sim
		85.782.878/0003-40	25/11/2015	Ativa	Sim
		85.782.878/0024-75	25/11/2015	Ativa	Sim
	PENASUL ALIMENTOS LTDA	04.664.556/0001-33	25/11/2015	Ativa	Sim
	PRONTODELIS IND E COM DE ALIMENTOS LTDA	02.756.932/0001-94	25/11/2015	Ativa	Sim
PRÓTINAL PART LTDA	80.041.361/0001-15	25/11/2015	Ativa	Sim	
RIO BRANCO ALIMENTOS SA	05.017.780/0001-04	25/11/2015	Ativa	Sim	
SEARA ALIMENTOS LTDA	02.914.460/0112-76	25/11/2015	Ativa	Sim	
SEARA NORTE ALIMENTOS LTDA	36.966.422/0001-63	25/11/2015	Ativa	Sim	
SUL VALLE ALIMENTOS LTDA	08.326.333/0001-17	25/11/2015	Ativa	Sim	
TANNERY DO BRASIL SA	24.698.144/0001-21	25/11/2015	Ativa	Sim	
ABRABE	ASSOCIAÇÃO BRASILEIRA DE BEBIDAS	47.178.264/0001-01	25/11/2015	Ativa	Sim
	ARBOR BRASIL INDUSTRIA DE BEBIDAS LTDA ES	29.588.019/0007-78	25/11/2015	31/12/2015	Não
	ARBOR BRASIL INDUSTRIA DE BEBIDAS LTDA PE	29.588.019/0010-73	25/11/2015	31/12/2015	Não
	ARBOR BRASIL INDUSTRIA DE BEBIDAS LTDA PETROLINA	29.588.019/0004-25	25/11/2015	31/12/2015	Não
	ARBOR BRASIL INDUSTRIA DE BEBIDAS LTDA RJ	29.588.019/0013-16	25/11/2015	31/12/2015	Não
	ARBOR BRASIL INDUSTRIA DE BEBIDAS LTDA RS	29.588.019/0006-97	25/11/2015	31/12/2015	Não
		29.588.019/0011-54	25/11/2015	31/12/2015	Não
	ARBOR BRASIL INDUSTRIA DE BEBIDAS LTDA SP	29.588.019/0005-06	25/11/2015	31/12/2015	Não
	AURORA BEBIDAS E ALIMENTOS FINOS LTDA	61.296.646/0001-52	25/11/2015	Ativa	Sim
		61.296.646/0004-03	25/11/2015	Ativa	Sim
	AZUMA KIRIN INDUSTRIA E COMERCIO DE BEBIDAS E ALIMENTOS	61.153.169/0001-76	25/11/2015	Ativa	Sim
	BACARDI MARTINI DO BRASIL INDUSTRIA E COMERCIO LTDA	59.104.737/0001-05	25/11/2015	Ativa	Sim
	BAMBERG INDUSTRIA E COMERCIO DE BEBIDAS LTDA	07.301.954/0001-83	25/11/2015	Ativa	Sim
	BRASIL KIRIN BEBIDAS LTDA E FILIAIS	02.864.417/0001-28	25/11/2015	09/11/2017	Não
	BRASIL KIRIN INDUSTRIA DE BEBIDAS S/A E FILIAIS	50.221.019/0001-36	25/11/2015	09/11/2017	Não
	BRASIL KIRIN LOGISTICA E DISTRIBUICAO LTDA E FILIAIS	05.254.957/0001-88	25/11/2015	09/11/2017	Não
	BRASIL KIRIN PARTICIPACOES E REPRESENTACOES LTDA POR SI E POR SUAS CONTROLADAS	52.783.693/0001-30	25/11/2015	09/11/2017	Não
	BROWN FORMAN BEVERAGES WORDWIDE COMERCIO DE BEBIDAS LTDA	00.305.765/0001-30	25/11/2015	Ativa	Sim
	CAMPARI DO BRASIL LTDA AGOSTINHO PE FILIAL	50.706.019/0011-06	25/11/2015	Ativa	Sim
	CAMPARI DO BRASIL LTDA BARUERI SP	50.706.019/0001-26	25/11/2015	Ativa	Sim
	CAMPARI DO BRASIL LTDA RIO DE JANEIRO RJ	50.706.019/0015-21	25/11/2015	Ativa	Sim
	CAMPARI DO BRASIL LTDA SOROCABA SP	50.706.019/0007-11	25/11/2015	Ativa	Sim
	CASA DI CONTI LTDA	46.842.894/0001-68	25/11/2015	Ativa	Sim
	CASA DI CONTI LTDA FILIAL	46.842.894/0005-91	25/11/2015	Ativa	Sim
	CERVEJARIA BADEN BADEN LTDA E FILIAIS	03.431.255/0001-05	25/11/2015	09/11/2017	Não
	CERVEJARIA MALTA LTDA	44.367.522/0005-25	25/11/2015	Ativa	Sim
	CERVEJARIA PETROPOLIS SA	73.410.326/0001-60	25/11/2015	Ativa	Sim
	CERVEJARIA SANTA CATARINA LTDA	08.875.424/0001-01	25/11/2015	Ativa	Sim
	CERVEJARIA SUBBRACK LTDA	04.914.890/0001-06	09/11/2017	Ativa	Sim
	CERVEJARIA SUBBRACK LTDA E FILIAIS	04.914.890/0001-06	25/11/2015	09/11/2017	Não
	COMPANHIA BRASILEIRA DE BEBIDAS PREMIUM CBBP	09.325.874/0005-17	25/11/2015	Ativa	Sim
	COMPANHIA MULLER DE BEBIDAS	03.485.775/0001-92	25/11/2015	Ativa	Sim
	COMPANHIA MULLER DE BEBIDAS NORDESTE	03.485.775/0036-12	25/11/2015	Ativa	Sim
	CRS BRANDS INDUSTRIA E COMERCIO LTDA	50.930.072/0001-06	25/11/2015	Ativa	Sim
	DECANTER VINHOS FINOS LTDA	01.367.632/0001-50	25/11/2015	Ativa	Sim

A exibição está dividida por Sigla, Razão social, CNPJ, Data de entrada, Data de saída e Ativa.

Sendo que a data de entrada corresponde a assinatura do Acordo Setorial para Implantação do Sistema de Logística Reversa de Embalagens em Geral e a data de saída corresponde a saída da empresa da respectiva Associação. Estar ativa ou não corresponde a provável saída, mas continua sua participação em ações relatadas até o período anterior, dentro do correspondente a Fase 1 (2012 a novembro de 2017). Total = 3.786



LISTA COM RAZÃO SOCIAL E CNPJ DAS EMPRESAS

Sigla	Razão social	CNPJ	Data de entrada	Data de saída	Ativa		
ABRABE	DECANTER VINHOS FINOS LTDA E FILIAIS	01.367.632/0003-12	25/11/2015	Ativa	Sim		
		01.367.632/0007-46	25/11/2015	Ativa	Sim		
		01.367.632/0008-27	25/11/2015	Ativa	Sim		
		01.367.632/0009-08	25/11/2015	Ativa	Sim		
		01.367.632/0010-41	25/11/2015	Ativa	Sim		
		01.367.632/0011-22	25/11/2015	Ativa	Sim		
		62.166.848/0001-42	25/11/2015	Ativa	Sim		
		62.166.848/0011-14	25/11/2015	Ativa	Sim		
		62.166.848/0003-04	25/11/2015	Ativa	Sim		
		62.166.848/0009-08	25/11/2015	Ativa	Sim		
DIAGEO BRASIL LTDA	DIAGEO BRASIL LTDA CE	62.166.848/0010-33	25/11/2015	Ativa	Sim		
		62.166.848/0005-76	25/11/2015	Ativa	Sim		
		62.166.848/0007-38	25/11/2015	Ativa	Sim		
		60.606.449/0001-20	25/11/2015	Ativa	Sim		
		61.576.849/0001-00	25/11/2015	Ativa	Sim		
		11.856.283/0001-94	25/11/2015	Ativa	Sim		
		13.492.669/0001-90	01/09/2017	Ativa	Sim		
		11.683.999/0001-37	25/11/2015	Ativa	Sim		
		11.683.999/0002-18	25/11/2015	Ativa	Sim		
		61.153.169/0002-57	25/11/2015	Ativa	Não		
DISTILLERIE STOCK DO BRASIL LTDA	DUBAR INDUSTRIA E COMERCIO DE BEBIDAS LTDA	61.153.169/0001-76	25/11/2015	Ativa	Não		
		07.050.184/0001-43	09/11/2017	Ativa	Sim		
		07.050.184/0001-43	25/11/2015	09/11/2017	Não		
		44.826.246/0001-92	25/11/2015	Ativa	Sim		
		02.295.098/0001-87	25/11/2015	Ativa	Sim		
		61.153.169/0005-08	25/11/2015	Ativa	Não		
		31.901.382/0002-39	25/11/2015	Ativa	Sim		
		21.845.217/0001-72	25/11/2015	Ativa	Sim		
		36.357.994/0002-26	25/11/2015	Ativa	Sim		
		10.549.698/0001-52	25/11/2015	Ativa	Sim		
MISTRAL IMPORTADORA LTDA	MOET HENNESSY DO BRASIL VINHOS E DESTILADOS LTDA	46.516.308/0001-95	25/11/2015	Ativa	Sim		
		43.993.591/0001-58	25/11/2015	Ativa	Sim		
		43.993.591/0004-09	25/11/2015	Ativa	Sim		
		14.855.397/0003-70	25/11/2015	Ativa	Não		
		03.246.312/0001-78	25/11/2015	Ativa	Sim		
		50.930.973/0001-06	25/11/2015	Ativa	Sim		
		33.856.394/0017-09	25/11/2015	Ativa	Sim		
		04.350.929/0001-00	25/11/2015	Ativa	Sim		
		04.350.929/0002-82	25/11/2015	Ativa	Sim		
		08.147.535/0001-00	25/11/2015	Ativa	Sim		
VINCI IMPORTADORA E EXPORTADORA DE BEBIDAS LTDA	VINICOLA SALTON S/A	08.227.314/0001-33	25/11/2015	Ativa	Sim		
		87.547.428/0001-37	01/09/2017	Ativa	Sim		
		18.047.537/0002-53	25/11/2015	Ativa	Sim		
		18.047.537/0001-72	25/11/2015	Ativa	Sim		
		15.209.980/0003-76	25/11/2015	Ativa	Não		
		15.209.980/0001-04	25/11/2015	Ativa	Sim		
		15.209.980/0002-95	25/11/2015	Ativa	Sim		
		03.431.255/0001-05	09/11/2017	Ativa	Sim		
		02.864.417/0001-28	09/11/2017	Ativa	Sim		
		50.221.019/0001-36	09/11/2017	Ativa	Sim		
HNK BR BEBIDAS LTDA	HNK BR INDUSTRIA DE BEBIDAS LTDA	05.254.957/0001-88	09/11/2017	Ativa	Sim		
		52.783.693/0001-30	09/11/2017	Ativa	Sim		
		54.961.347/0001-20	25/11/2015	Ativa	Sim		
		60.779.014/0001-87	25/11/2015	Ativa	Sim		
		60.561.719/0094-22	25/11/2015	Ativa	Sim		
		60.561.719/0095-03	25/11/2015	Ativa	Sim		
		60.561.719/0022-58	25/11/2015	Ativa	Sim		
		02.921.346/0001-58	25/11/2015	Ativa	Sim		
		15.373.395/0001-45	25/11/2015	Ativa	Sim		
		48.539.407/0073-92	25/11/2015	Ativa	Sim		
BASF SA	CARTINT INDUSTRIA E COMERCIO DE TINTAS LTDA	48.539.407/0075-54	25/11/2015	Ativa	Sim		
		01.760.325/0001-35	25/11/2015	Ativa	Sim		
		00.777.674/0001-32	25/11/2015	Ativa	Sim		
		78.949.013/0001-07	25/11/2015	Ativa	Sim		
		46.928.552/0001-65	25/11/2015	Ativa	Sim		
		12.494.872/0001-32	25/11/2015	Ativa	Sim		
		14.675.270/0002-98	25/11/2015	Ativa	Sim		
		22.038.548/0001-63	25/11/2015	Ativa	Não		
		01.245.930/0003-30	25/11/2015	Ativa	Sim		
		05.649.846/0001-70	25/11/2015	Ativa	Não		
FIBRA COLT 100 TINTAS LTDA ME	FORTEX INDUSTRIA QUIMICA LTDA	35.092.238/0001-79	25/11/2015	Ativa	Não		
		05.477.054/0001-66	25/11/2015	Ativa	Sim		
		01.618.551/0006-90	25/11/2015	Ativa	Sim		
		48.597.074/0001-83	25/11/2015	Ativa	Sim		
		24.239.931/0001-83	25/11/2015	Ativa	Sim		
		60.910.023/0001-42	25/11/2015	Ativa	Sim		
		05.909.938/0001-42	25/11/2015	Ativa	Sim		
		91.671.578/0001-25	25/11/2015	Ativa	Sim		
		00.464.374/0001-68	25/11/2015	Ativa	Sim		
		96.230.719/0001-98	25/11/2015	Ativa	Sim		
MONTANA QUIMICA SA	NIKON INDUSTRIA DE TINTAS LTDA EPP	60.884.459/0001-27	25/11/2015	Ativa	Sim		
		09.362.391/0001-69	25/11/2015	Ativa	Não		
		03.005.123/0001-03	25/11/2015	Ativa	Sim		
		43.996.693/0002-08	25/11/2015	Ativa	Sim		
		43.996.693/0001-27	25/11/2015	Ativa	Sim		
		15.341.438/0001-00	25/11/2015	Ativa	Não		
		92.690.700/0002-54	25/11/2015	Ativa	Sim		
		61.142.865/0006-91	25/11/2015	Ativa	Sim		
		95.800.637/0001-79	25/11/2015	Ativa	Sim		
		95.800.637/0009-26	25/11/2015	Ativa	Sim		
REVPROL INDUSTRIA E COMERCIO LTDA EPP	SHERWIN WILLIAMS DO BRASIL INDUSTRIA E COMERCIO LTDA	02.936.396/0001-09	25/11/2015	Ativa	Sim		
		60.872.306/0001-60	25/11/2015	Ativa	Sim		
		60.872.306/0001-61	25/11/2015	Ativa	Sim		
		60.872.306/0040-76	25/11/2015	Ativa	Sim		
		02.056.701/0001-78	25/11/2015	Ativa	Sim		
		05.007.043/0001-12	25/11/2015	Ativa	Sim		
		04.706.416/0001-80	25/11/2015	Ativa	Sim		
		09.722.463/0001-31	25/11/2015	Ativa	Sim		
		01.254.752/0001-41	25/11/2015	Ativa	Sim		
		07.855.544/0001-84	25/11/2015	Ativa	Não		
WEG TINTAS LTDA	ASSOCIAÇÃO BRASILEIRA DOS FABRICANTES DE LATAS DE ALUMÍNIO	15.341.438/0001-00	25/11/2015	Ativa	Não		
		60.621.141/0001-53	25/11/2015	Ativa	Sim		
		05.769.475/0001-60	25/11/2015	Ativa	Sim		
		00.835.301/0001-35	25/11/2015	Ativa	Sim		
		33.174.335/0001-85	25/11/2015	Ativa	Sim		
		24.168.115/0001-58	01/08/2016	Ativa	Sim		
		29.506.474/0001-91	25/11/2015	Ativa	Sim		
		ABRALA..	BALL EMBALAGENS LTDA	CROWN EMBALAGENS METALICAS DA AMAZONIA SA	LATAS INDUSTRIA DE EMBALAGENS DE ALUMÍNIO DO BRASIL LTDA	REXAM BEVERAGE CAN SOUTH AMERICA SA	

A exibição está dividida por Sigla, Razão social, CNPJ, Data de entrada, Data de saída e Ativa.

Sendo que a data de entrada corresponde a assinatura do Acordo Setorial para Implantação do Sistema de Logística Reversa de Embalagens em Geral e a data de saída corresponde a saída da empresa da respectiva Associação. Estar ativa ou não corresponde a provável saída, mas continua sua participação em ações relatadas até o período anterior, dentro do correspondente a Fase 1 (2012 a novembro de 2017). Total = 3.786

LISTA COM RAZÃO SOCIAL E CNPJ DAS EMPRESAS

Sigla	Razão social	CNPJ	Data de entrada	Data de saída	Ativa
ABRALA..	REXAM DO BRASIL LTDA	00.771.979/0001-00	25/11/2015	Ativa	Sim
ABRAS	ASSOCIAÇÃO BRASILEIRA DE SUPERMERCADOS	62.360.268/0001-91	25/11/2015	Ativa	Sim
	BOMPREGO BAHIA SUPERMERCADOS LTDA	97.422.620/0021-02	25/11/2015	Ativa	Sim
	BOMPREGO SUPERMERCADOS DO NORDESTE LTDA	13.004.510/0001-89	25/11/2015	Ativa	Sim
	CARREFOUR COMERCIO E INDUSTRIA LTDA	45.543.915/0001-81	25/11/2015	Ativa	Sim
	CIA BRASILEIRA DE DISTRIBUICAO	47.508.411/0001-56	25/11/2015	Ativa	Sim
	CNOVA COMERCIO ELETRONICO SA	07.170.938/0001-07	25/11/2015	Ativa	Sim
	WAL MART BRASIL LTDA	00.063.960/0001-09	25/11/2015	Ativa	Sim
	WMS SUPERMERCADOS DO BRASIL LTDA	93.209.765/0001-17	25/11/2015	Ativa	Sim
	ASSOCIAÇÃO NACIONAL DOS CARROCEIROS E CATADORES DE MATERIAIS RECICLÁVEIS	03.580.632/0001-60	25/11/2015	Ativa	Sim
	AAB - MC CAFE	42.591.651/0799-04	25/11/2015	Ativa	Sim
	ABA - CK ARACATUBA	42.591.651/1710-37	25/11/2015	Ativa	Sim
	ABA - CK ARACATUBA SHOPPING CENTER	42.591.651/0932-14	25/11/2015	Ativa	Sim
	ABA - CK SUPERMERCADO MUFFATO	42.591.651/1769-34	25/11/2015	Ativa	Sim
	ABA - CK2 ARACATUBA	42.591.651/0908-94	25/11/2015	Ativa	Sim
ABBRACCIO CUCINA ITALIANA	17.261.661/0069-61	25/11/2015	Ativa	Sim	
		17.261.661/0073-48	25/11/2015	Ativa	Sim
		17.261.661/0075-00	25/11/2015	Ativa	Sim
		17.261.661/0077-71	25/11/2015	Ativa	Sim
		17.261.661/0080-77	25/11/2015	Ativa	Sim
		17.261.661/0086-62	25/11/2015	Ativa	Sim
		17.261.661/0092-00	25/11/2015	Ativa	Sim
		17.261.661/0094-72	25/11/2015	Ativa	Sim
ABC - CK ABC PLAZA 2		42.591.651/1118-08	25/11/2015	Ativa	Sim
ABC - CK ABC PLAZA SHOPPING - ALA NOVA Q26		42.591.651/0849-08	25/11/2015	Ativa	Sim
ABC - CK ABC PLAZA SHOPPING - Q17		42.591.651/0137-17	25/11/2015	Ativa	Sim
ABC PLAZA SHOPPING		42.591.651/0125-83	25/11/2015	Ativa	Sim
ABR - CK AGUA BRANCA - VEIO DA BSP		42.591.651/1139-32	25/11/2015	Ativa	Sim
ABR - COLD KIOSK ( DRIVE)		42.591.651/0223-84	25/11/2015	Ativa	Sim
ABRAAO DE MORAES		42.591.651/0187-86	25/11/2015	Ativa	Sim
ACL - CK ESTACIONAMENTO		42.591.651/0780-96	25/11/2015	Ativa	Sim
ACLIMACAO		42.591.651/0780-96	25/11/2015	Ativa	Sim
ADJ - ARACAJU DRIVE JARDINS DRIVE		42.591.651/1805-32	25/11/2015	Ativa	Sim
AEM - CK ERMANO MARQUETTI EXTERNO		42.591.651/0577-65	25/11/2015	Ativa	Sim
AEROPORTO DE CONGONHAS		42.591.651/1650-61	25/11/2015	Ativa	Sim
AEROPORTO DE FORTALEZA		05.686.378/0002-95	25/11/2015	Ativa	Sim
AEROPORTO DE RECIFE		11.545.448/0004-50	25/11/2015	Ativa	Sim
AEROPORTO DE SALVADOR		08.561.781/0002-86	25/11/2015	Ativa	Sim
AEROPORTO GUARULHOS		42.591.651/0842-23	25/11/2015	Ativa	Sim
AEROPORTO GUARULHOS 2		42.591.651/1719-75	25/11/2015	Ativa	Sim
AEROPORTO GUARULHOS - TECA		17.980.310/0001-12	25/11/2015	Ativa	Sim
AEROPORTO GUARULHOS - TERMINAL 3 EMBARQUE		17.980.310/0004-65	25/11/2015	Ativa	Sim
AEROPORTO GUARULHOS T3 - DESEMBARQUE		17.980.310/0003-84	25/11/2015	Ativa	Sim
AEROPORTO GUARULHOS T3 - MEZANINO		17.980.310/0002-01	25/11/2015	Ativa	Sim
AEROPORTO INTERNACIONAL DE CUMBICA		17.980.310/0005-46	25/11/2015	Ativa	Sim
AEROPORTO INTERNACIONAL DE NATAL - SÃO GONÇALO DO		05.569.494/0001-43	25/11/2015	Ativa	Sim
AEROPORTO INTERNACIONAL MACEIÓ		86.894.953/0012-19	25/11/2015	Ativa	Sim
AEROPORTO INTERNACIONAL PRESIDENTE CASTRO PINTO		02.970.642/0004-91	25/11/2015	Ativa	Sim
AEROPORTO JK		42.591.651/1763-49	25/11/2015	Ativa	Sim
AEROPORTO JK PIER NORTE		42.591.651/1761-87	25/11/2015	Ativa	Sim
AEROPORTO JK PIER SUL		42.591.651/1762-68	25/11/2015	Ativa	Sim
AEROPORTO MANAUS		10.676.472/0009-70	25/11/2015	Ativa	Sim
AEROPORTO RORAIMA		07.363.734/0001-84	25/11/2015	Ativa	Sim
AEROPORTO SALGADO FILHO		42.591.651/0742-60	25/11/2015	Ativa	Sim
AEROPORTO SANTOS DUMONT		08.289.545/0004-14	25/11/2015	Ativa	Sim
AEROPORTO TANCREDO NEVES (CONFIN)		12.935.088/0011-94	25/11/2015	Ativa	Sim
AEROPORTO VIRACOPOS CAMPINAS		42.591.651/1739-19	25/11/2015	Ativa	Sim
AFONSO PENA		42.591.651/0972-01	25/11/2015	Ativa	Sim
AFT - MC ANALIA FRANCO TULIPAS		42.591.651/0452-44	25/11/2015	Ativa	Sim
AGA - CK ESTACIONAMENTO		42.591.651/0182-71	25/11/2015	Ativa	Sim
AGS - CK ARAGUAIA SHOP - Q30		42.591.651/0725-60	25/11/2015	Ativa	Sim
AGS - CK ARAGUAIA SHOP - Q52		42.591.651/0724-89	25/11/2015	Ativa	Sim
AGS - CK ARAGUAIA SHOP - Q55		42.591.651/0723-06	25/11/2015	Ativa	Sim
AGUA BRANCA		42.591.651/0223-84	25/11/2015	Ativa	Sim
ÁGUAS CLARAS DF SHOPPING		05.901.946/0004-95	25/11/2015	Ativa	Sim
AGUIA DE HAIA		42.591.651/1658-19	25/11/2015	Ativa	Sim
AJB - CK ESTACIONAMENTO		42.591.651/0661-60	25/11/2015	Ativa	Sim
AJUSTES PATAGÔNIA		42.591.651/0001-43	25/11/2015	Ativa	Sim
AL. SANTOS		42.591.651/1296-93	25/11/2015	Ativa	Sim
ALDEIA DA SERRA		42.591.651/1466-01	25/11/2015	Ativa	Sim
ALE - CK GALERIA MALCON (VEIO DE RGC)		42.591.651/0652-70	25/11/2015	Ativa	Sim
ALPHA SHOPPING		42.591.651/1217-90	25/11/2015	Ativa	Sim
ALPHAVILLE 5		42.591.651/0517-24	25/11/2015	Ativa	Sim
ALPHAVILLE TREVO		42.591.651/0657-84	25/11/2015	Ativa	Sim
ALTO DA XV		42.591.651/1604-26	25/11/2015	Ativa	Sim
AMAZONAS SHOPPING CENTER		42.591.651/1361-26	25/11/2015	Ativa	Sim
AMAZONAS SHOPPING II		14.254.829/0004-78	25/11/2015	Ativa	Sim
AMC - CK AV MIGUEL CONEJO (ESTACIONAMENTO)		42.591.651/0570-99	25/11/2015	Ativa	Sim
AMERICANAS SAO BERNARDO		42.591.651/0662-41	25/11/2015	Ativa	Sim
ANA ROSA		42.591.651/0509-14	25/11/2015	Ativa	Sim
ANALIA FRANCO DRIVE		42.591.651/0322-66	25/11/2015	Ativa	Sim
ANALIA FRANCO ORQUIDEA		42.591.651/0450-82	25/11/2015	Ativa	Sim
ANALIA FRANCO TULIPAS		42.591.651/0452-44	25/11/2015	Ativa	Sim
ANAPOLIS		42.591.651/0974-73	25/11/2015	Ativa	Sim
AND - CK ANDORINHA HIPERMERCADO		42.591.651/1247-05	25/11/2015	Ativa	Sim
ANDORINHA HIPERMERCADO		42.591.651/1246-24	25/11/2015	Ativa	Sim
ANI - CK RIO ANIL SHOPPING		42.591.651/1242-09	25/11/2015	Ativa	Sim
ANI - CK2 RIO ANIL SHOPPING		42.591.651/1774-00	25/11/2015	Ativa	Sim
ANP - CK CARREFOUR P. ALEGRE (TRANSF. DE PAX)		42.591.651/0162-28	25/11/2015	Ativa	Sim
ANZ - CK AV NAZARE EXTERNO		42.591.651/0709-40	25/11/2015	Ativa	Sim
APO - CK 2 ANAPOLIS		42.591.651/1775-82	25/11/2015	Ativa	Sim
APO - CK ENG. PORTELA		42.591.651/0973-92	25/11/2015	Ativa	Sim
ARA - CK1 SHOPPING ARACAJU		42.591.651/1344-25	25/11/2015	Ativa	Sim
ARA - CK2 JARDIM EXPANSAO		42.591.651/1343-44	25/11/2015	Ativa	Sim
ARA - CK4 SHOPPING ARACAJU		42.591.651/1342-63	25/11/2015	Ativa	Sim
ARA - MC CAFE		42.591.651/1346-97	25/11/2015	Ativa	Sim
ARACAJU DRIVE		42.591.651/1345-06	25/11/2015	Ativa	Sim
ARACATUBA		42.591.651/0908-94	25/11/2015	Ativa	Sim
ARAGUAIA SHOPPING		05.909.904/0002-39	25/11/2015	Ativa	Sim
		42.591.651/0721-36	25/11/2015	Ativa	Sim
ARAPIRACA GARDEN SHOPPING		17.765.953/0001-43	25/11/2015	Ativa	Sim
ARARAS		42.591.651/0835-02	25/11/2015	Ativa	Sim
ARARAS DRIVE		42.591.651/1665-48	25/11/2015	Ativa	Sim
ARARUAMA CENTRO		04.822.082/0001-00	25/11/2015	Ativa	Sim
ARI - CK CARREFOUR ARICANDUVA		42.591.651/0827-94	25/11/2015	Ativa	Sim
ARL - CK RADIAL LESTE		42.591.651/0681-04	25/11/2015	Ativa	Sim
ASA SUL 114		42.591.651/0049-98	25/11/2015	Ativa	Sim

A exibição está dividida por Sigla, Razão social, CNPJ, Data de entrada, Data de saída e Ativa.

Sendo que a data de entrada corresponde a assinatura do Acordo Setorial para Implantação do Sistema de Logística Reversa de Embalagens em Geral e a data de saída corresponde a saída da empresa da respectiva Associação. Estar ativa ou não corresponde a provável saída, mas continua sua participação em ações relatadas até o período anterior, dentro do correspondente a Fase 1 (2012 a novembro de 2017). Total = 3.785

LISTA COM RAZÃO SOCIAL E CNPJ DAS EMPRESAS

Sigla ANR	Razão social	CNPJ	Data de entrada	Data de saída	Ativa
	ASF - MC AEROPORTO SALGADO FILHO	42.591.651/0742-60	25/11/2015	Ativa	Sim
	ASH - CK ALPHA SHOPPING	42.591.651/1218-70	25/11/2015	Ativa	Sim
	ASH - CK2 ALPHA SHOPPING (TRANSF/AVT)	42.591.651/0139-89	25/11/2015	Ativa	Sim
	ASSEMBLEIA	42.591.651/1375-21	25/11/2015	Ativa	Sim
	ASSIS BRASIL	42.591.651/0799-04	25/11/2015	Ativa	Sim
	ASSOCIAÇÃO NACIONAL DE RESTAURANTES	65.502.130/0001-78	25/11/2015	Ativa	Sim
	ATRIUM SANTO ANDRE ESPAÇO PIRELLI	42.591.651/1639-56	25/11/2015	Ativa	Sim
	AUG - MCCAFFEE EXTERNO	42.591.651/0246-70	25/11/2015	Ativa	Sim
	AUGUSTA	42.591.651/0246-70	25/11/2015	Ativa	Sim
	AUTO SHOPPING SAO PAULO LESTE	42.591.651/1258-68	25/11/2015	Ativa	Sim
	AUTONOMISTA DRIVE	42.591.651/1414-72	25/11/2015	Ativa	Sim
	AV 28 DE SETEMBRO	08.787.230/0001-54	25/11/2015	Ativa	Sim
	AV AGUAS ESPRAIADAS	42.591.651/0660-80	25/11/2015	Ativa	Sim
	AV ATLANTICA	13.348.247/0001-45	25/11/2015	Ativa	Sim
	AV BANDEIRANTES	11.134.570/0001-90	25/11/2015	Ativa	Sim
	AV DJALMA BATISTA	42.591.651/1366-30	25/11/2015	Ativa	Sim
	AV DOM PEDRO	42.591.651/0776-00	25/11/2015	Ativa	Sim
	AV ERMANO MARQUETTI	42.591.651/0577-65	25/11/2015	Ativa	Sim
	AV JOAO DIAS	42.591.651/0614-44	25/11/2015	Ativa	Sim
	AV MIGUEL CONEJO	42.591.651/0570-99	25/11/2015	Ativa	Sim
	AV MINISTRO EDGAR ROMERO	04.135.820/0001-41	25/11/2015	Ativa	Sim
	AV MUTINGA	42.591.651/0499-08	25/11/2015	Ativa	Sim
	AV NAZARE	42.591.651/0709-40	25/11/2015	Ativa	Sim
	AV NILO PECANHA	42.591.651/0547-40	25/11/2015	Ativa	Sim
	AV PAULISTA	14.331.403/0001-28	25/11/2015	Ativa	Sim
	AV PRESIDENTE VARGAS	42.591.651/0766-38	25/11/2015	Ativa	Sim
	AV PRESIDENTE VARGAS - CASTANHAL	11.711.834/0001-21	25/11/2015	Ativa	Sim
	AV SANTA CATARINA	42.591.651/0707-88	25/11/2015	Ativa	Sim
	AV. 9 DE JULHO (RIBEIRAO PRETO)	42.591.651/0769-80	25/11/2015	Ativa	Sim
	AV. 22 DE ABRIL - PORTO SEGURO	13.363.636/0003-01	25/11/2015	Ativa	Sim
	AV. ARICANDUVA	42.591.651/0440-00	25/11/2015	Ativa	Sim
	AV. BARÃO DE RIO BRANCO - JUIZ DE FORA	20.666.885/0001-70	25/11/2015	Ativa	Sim
	AV. BRASIL 2	42.591.651/0300-50	25/11/2015	Ativa	Sim
	AV. CONSTANTINO - MURIAÉ	12.014.307/0001-20	25/11/2015	Ativa	Sim
	AV. CRISTIANO MACHADO	42.591.651/0739-65	25/11/2015	Ativa	Sim
	AV. DAS AMERICAS	42.591.651/0299-82	25/11/2015	Ativa	Sim
	AV. DOS NAVEGANTES	42.591.651/1385-01	25/11/2015	Ativa	Sim
	AV. DR. NILO PECANHA	42.591.651/0784-10	25/11/2015	Ativa	Sim
	AV. FARIA LIMA	42.591.651/0986-07	25/11/2015	Ativa	Sim
	AV. FERNANDO FERRARI	42.591.651/0826-03	25/11/2015	Ativa	Sim
	AV. GETÚLIO VARGAS (MANHUAÇU)	21.248.465/0001-36	25/11/2015	Ativa	Sim
	AV. GUAPIRA	42.591.651/0182-71	25/11/2015	Ativa	Sim
	AV. HIGIENOPOLIS (LONDRINA)	42.591.651/0901-18	25/11/2015	Ativa	Sim
	AV. INAJAR DE SOUZA	42.591.651/0288-20	25/11/2015	Ativa	Sim
	AV. ITAQUERA CIDADE LIDER	42.591.651/1780-40	25/11/2015	Ativa	Sim
	AV. JACU PESSEGO	42.591.651/0975-54	25/11/2015	Ativa	Sim
	AV. JOAQUIM NABUCO	10.676.472/0003-84	25/11/2015	Ativa	Sim
	AV. LARANJEIRAS VITÓRIA	28.410.090/0016-94	25/11/2015	Ativa	Sim
	AV. MAXWELL	42.591.651/0777-90	25/11/2015	Ativa	Sim
	AV. NILO PEÇANHA	20.718.252/0001-68	25/11/2015	Ativa	Sim
	AV. NOVA YORK	20.612.306/0001-06	25/11/2015	Ativa	Sim
	AV. PRESTES MAIA	42.591.651/0138-06	25/11/2015	Ativa	Sim
	AV. ROBERT KENNEDY	42.591.651/1295-02	25/11/2015	Ativa	Sim
	AV. SETE DE SETEMBRO	42.591.651/1382-50	25/11/2015	Ativa	Sim
	AV. SOARES LOPES - ILHÉUS	17.200.355/0002-08	25/11/2015	Ativa	Sim
	AV. VICENTE RAO	42.591.651/0252-19	25/11/2015	Ativa	Sim
	AV. ZACHI NARCHI	42.591.651/0323-47	25/11/2015	Ativa	Sim
	AVD - AVARE DRIVE	42.591.651/1826-67	25/11/2015	Ativa	Sim
	AVENIDA CENTER MARINGÁ	22.976.378/0001-68	25/11/2015	Ativa	Sim
	AVENIDA ELISEU DE ALMEIDA 2	42.591.651/1445-79	25/11/2015	Ativa	Sim
	AVENIDA FRANCISCO MORATO	42.591.651/1216-09	25/11/2015	Ativa	Sim
	AVENIDA INTERLAGOS DRIVE	42.591.651/1236-52	25/11/2015	Ativa	Sim
	AVENIDA PORTUGAL DRIVE	42.591.651/1486-47	25/11/2015	Ativa	Sim
	AVENIDA RIO BRANCO II	19.068.654/0001-85	25/11/2015	Ativa	Sim
	AVO - CK HIP D'AVO (VEIO DE DIT)	42.591.651/1097-49	25/11/2015	Ativa	Sim
	AVO - CK1 D'AVO ITAIM	42.591.651/1096-68	25/11/2015	Ativa	Sim
	AVT - MC ALPHAVILLE TREVO	42.591.651/0657-84	25/11/2015	Ativa	Sim
	AYRTON SENNA	42.591.651/0297-10	25/11/2015	Ativa	Sim
	BAM - CK PARQUE SHOPPING BELEM	42.591.651/1545-31	25/11/2015	Ativa	Sim
	BANDEIRANTES	42.591.651/0160-66	25/11/2015	Ativa	Sim
	BANGU SHOPPING	05.878.399/0002-02	25/11/2015	Ativa	Sim
	BANGU SHOPPING II	05.878.399/0004-74	25/11/2015	Ativa	Sim
	BARAO ITAPETININGA II	42.591.651/0149-50	25/11/2015	Ativa	Sim
	BARRA DO PIRAI CENTRO	06.173.693/0001-09	25/11/2015	Ativa	Sim
	BARRA MANSÁ	07.355.166/0002-50	25/11/2015	Ativa	Sim
	BARRA SHOPPING	42.591.651/0006-58	25/11/2015	Ativa	Sim
	BARRA SHOPPING 3	42.591.651/0090-19	25/11/2015	Ativa	Sim
	BARRA SHOPPING FOOD COURT	42.591.651/0007-39	25/11/2015	Ativa	Sim
	BARRA VELHA	42.591.651/1474-03	25/11/2015	Ativa	Sim
	BARUERI DRIVE	42.591.651/1732-42	25/11/2015	Ativa	Sim
	BBD - DC EXTERNO BEBEDOURO DRIVE Q01	42.591.651/1803-70	25/11/2015	Ativa	Sim
	BBH - CK BOULEVARD BELO HORIZONTE	42.591.651/1274-88	25/11/2015	Ativa	Sim
	BBH - CK2 BOULEVARD BELO HORIZONTE	42.591.651/1273-05	25/11/2015	Ativa	Sim
	BCG - CK SHOPPING BOULEVARD CAMPOS	42.591.651/1421-00	25/11/2015	Ativa	Sim
	BDT - MC BANDEIRANTES	42.591.651/0160-66	25/11/2015	Ativa	Sim
	BEBEDOURO DRIVE	42.591.651/1796-07	25/11/2015	Ativa	Sim
	BEC - CK3 CASTANHEIRA SHOPPING CENTER	42.591.651/1692-10	25/11/2015	Ativa	Sim
	BEC - COLD KIOSK 1	42.591.651/0982-83	25/11/2015	Ativa	Sim
	BEC - COLD KIOSK 2	42.591.651/0983-64	25/11/2015	Ativa	Sim
	BELEM CASTANHEIRA	42.591.651/0980-11	25/11/2015	Ativa	Sim
	BELEM DRIVE	42.591.651/0981-00	25/11/2015	Ativa	Sim
	BELEM MANGUEIRÃO DRIVE	42.591.651/1495-38	25/11/2015	Ativa	Sim
	BELO HORIZONTE SHOPPING 2	42.591.651/1043-56	25/11/2015	Ativa	Sim
	BELVEDERE	42.591.651/1041-94	25/11/2015	Ativa	Sim
	BETIM SHOPPING	42.591.651/0649-74	25/11/2015	Ativa	Sim
	BEX GUANABARA BARRA	12.424.905/0001-78	25/11/2015	Ativa	Sim
	BEX GUANABARA NITEROI	11.893.700/0002-50	25/11/2015	Ativa	Sim
	BEX METRO BUTANTA	12.657.092/0004-09	25/11/2015	Ativa	Sim
	BEX METRÔ URUGUAIANA	13.047.853/0001-20	25/11/2015	Ativa	Sim
	BEXPRESS SHOPPING ARICANDUVA	08.224.465/0001-38	25/11/2015	Ativa	Sim
	BIC - CK LARGO DO BICAO EXTERNO	42.591.651/0463-05	25/11/2015	Ativa	Sim
	BIP - COLD KIOSK	42.591.651/0312-94	25/11/2015	Ativa	Sim
	BIP - MC BOURBON SHOP IPIRANGA	42.591.651/0325-09	25/11/2015	Ativa	Sim
	BLE - CK ESTACIONAMENTO	42.591.651/0152-56	25/11/2015	Ativa	Sim
	BLO - CK BOULEVARD LONDRINA	42.591.651/1523-26	25/11/2015	Ativa	Sim
	BLO - MC CAFE	42.591.651/1524-07	25/11/2015	Ativa	Sim
	BLOOM RESTAURANTES BRASIL S/A	17.261.734/0001-27	25/11/2015	Ativa	Sim

A exibição está dividida por Sigla, Razão social, CNPJ, Data de entrada, Data de saída e Ativa.

Sendo que a data de entrada corresponde a assinatura do Acordo Setorial para Implantação do Sistema de Logística Reversa de Embalagens em Geral e a data de saída corresponde a saída da empresa da respectiva Associação. Estar ativa ou não corresponde a provável saída, mas continua sua participação em ações relatadas até o período anterior, dentro do correspondente a Fase 1 (2012 a novembro de 2017). Total = 3.786

LISTA COM RAZÃO SOCIAL E CNPJ DAS EMPRESAS

Sigla ANR	Razão social	CNPJ	Data de entrada	Data de saída	Ativa
	BLOOM RESTAURANTES BRASIL S/A	17.261.734/0002-08	25/11/2015	Ativa	Sim
	BLU - COLD KIOSK 1	42.591.651/1381-70	25/11/2015	Ativa	Sim
	BLU - COLD KIOSK 2	42.591.651/1383-31	25/11/2015	Ativa	Sim
	BLUMENAU NORTE SHOPPING	19.742.224/0001-05	25/11/2015	Ativa	Sim
		42.591.651/1431-73	25/11/2015	Ativa	Sim
	BLUMENAU PARK EUROPEU	42.591.651/1563-13	25/11/2015	Ativa	Sim
	BMD - CK CIDADE NOVA (VEIO DA BEC)	42.591.651/1018-45	25/11/2015	Ativa	Sim
	BMG - MC CAFE	42.591.651/1525-98	25/11/2015	Ativa	Sim
	BMR - CK BRISAMAR SHOPPING	42.591.651/1704-99	25/11/2015	Ativa	Sim
	BND - CK SHOPPING PARQUE BANDEIRAS	42.591.651/1521-64	25/11/2015	Ativa	Sim
	BND - DC SHOPPING PARQUE DAS BANDEIRAS	42.591.651/1783-92	25/11/2015	Ativa	Sim
	BNS - CK1 BLUMENAU NORTE SHOPPING	42.591.651/1430-92	25/11/2015	Ativa	Sim
	BNS - CK2 BLUMENAU NORTE SHOPPING	42.591.651/1429-59	25/11/2015	Ativa	Sim
	BOA VIAGEM DRIVE	42.591.651/0597-09	25/11/2015	Ativa	Sim
	BOA VISTA SHOPPING	42.591.651/0690-03	25/11/2015	Ativa	Sim
	BOB'S AEROPORTO DE BRASÍLIA	20.078.336/0004-27	25/11/2015	Ativa	Sim
	BOB'S BURGERS RUA DOS ANDRADAS - PORTO ALEGRE - RS	01.828.426/0001-09	25/11/2015	Ativa	Sim
	BOB'S BURGERS NAÇÕES SHOPPING CRIÇUAMA	24.348.212/0001-22	25/11/2015	Ativa	Sim
	BOB'S CARUARU SHOPPING	12.309.403/0001-04	25/11/2015	Ativa	Sim
	BOB'S COMERCIAL RUI BARBOSA	22.698.404/0001-33	25/11/2015	Ativa	Sim
	BOB'S PATO BRANCO	22.975.686/0001-79	25/11/2015	Ativa	Sim
	BOB'S QUIOSQUE NAÇÕES SHOPPING CRIÇUAMA	24.348.217/0001-55	25/11/2015	Ativa	Sim
	BOB'S SHAKE SAQUAREMA	07.149.425/0001-06	25/11/2015	Ativa	Sim
	BOB'S SHAKES 7 SUPERMERCADO AVENIDA ASSIS 7 SP	09.190.722/0002-01	25/11/2015	Ativa	Sim
	BOB'S SHOPPING BOULEVARD CAMPOS	08.476.496/0005-00	25/11/2015	Ativa	Sim
	BOB'S AVENIDA AMAZONAS	12.935.088/0003-84	25/11/2015	Ativa	Sim
	BOB'S BURGER JOAÇABA	11.943.753/0001-57	25/11/2015	Ativa	Sim
	BOB'S BURGER TERMINAL ALVORADA	19.557.150/0001-29	25/11/2015	Ativa	Sim
	BOB'S BURGERS - CENTRO TAUBATÉ - SP	17.134.645/0001-10	25/11/2015	Ativa	Sim
	BOB'S BURGERS - RUA DO COMERCIO - CONCÓRDIA	12.099.803/0001-24	25/11/2015	Ativa	Sim
	BOB'S BURGERS ALAGOINHAS	14.593.656/0001-70	25/11/2015	Ativa	Sim
	BOB'S BURGERS BARRA	13.066.143/0005-71	25/11/2015	Ativa	Sim
	BOB'S BURGERS BARREIRAS	13.353.894/0001-45	25/11/2015	Ativa	Sim
	BOB'S BURGERS BOULEVARD CIDADE NOVA	06.000.413/0002-33	25/11/2015	Ativa	Sim
	BOB'S BURGERS CANASVIEIRAS	11.715.764/0001-80	25/11/2015	Ativa	Sim
	BOB'S BURGERS CONJUNTO CIDADE NOVA - ANANINDEUA	13.358.436/0001-07	25/11/2015	Ativa	Sim
	BOB'S BURGERS ITABAIANA	17.074.316/0001-20	25/11/2015	Ativa	Sim
	BOB'S BURGERS MAGÉ	22.111.858/0001-66	25/11/2015	Ativa	Sim
	BOB'S BURGERS MASTER SONDA SHOPPING	23.145.989/0001-27	25/11/2015	Ativa	Sim
	BOB'S BURGERS POSTO ROCAR	18.617.347/0001-43	25/11/2015	Ativa	Sim
	BOB'S BURGERS RIO 2	10.872.589/0002-52	25/11/2015	Ativa	Sim
	BOB'S BURGERS SAQUAREMA	05.434.306/0001-70	25/11/2015	Ativa	Sim
	BOB'S BURGERS SHOPPING PÁTIO BRASIL	22.417.124/0001-00	25/11/2015	Ativa	Sim
	BOB'S BURGERS XERÉM	20.137.922/0001-52	25/11/2015	Ativa	Sim
	BOB'S BURGUER CASA VIEIRA PRAIA	16.941.986/0001-34	25/11/2015	Ativa	Sim
	BOB'S CANDEIAS	00.279.582/0001-97	25/11/2015	Ativa	Sim
	BOB'S CENTER VALE	00.343.278/0001-61	25/11/2015	Ativa	Sim
	BOB'S CENTRAL PLAZA CAMPOS	08.476.496/0007-71	25/11/2015	Ativa	Sim
	BOB'S CONTINENTE PARK SHOPPING	15.378.735/0001-20	25/11/2015	Ativa	Sim
	BOB'S DISBRAVE DF	16.981.633/0001-68	25/11/2015	Ativa	Sim
	BOB'S DO POSTO SHELL PRESIDENTE VARGAS (METRÔ)	17.067.400/0001-17	25/11/2015	Ativa	Sim
	BOB'S DRIVE ESTREITO	16.982.932/0001-17	25/11/2015	Ativa	Sim
	BOB'S FRIBURGO SHOPPING	08.609.184/0004-46	25/11/2015	Ativa	Sim
	BOB'S GOVERNADOR VALADARES	13.990.914/0001-99	25/11/2015	Ativa	Sim
	BOB'S GUANAMBI	20.766.726/0001-47	25/11/2015	Ativa	Sim
	BOB'S JEQUIÉ	00.111.032/0001-64	25/11/2015	Ativa	Sim
	BOB'S JUNDIAI SHOPPING	16.625.169/0001-77	25/11/2015	Ativa	Sim
	BOB'S LIDO	13.167.169/0001-82	25/11/2015	Ativa	Sim
	BOB'S LOJA RIO GRANDE	15.338.370/0001-00	25/11/2015	Ativa	Sim
	BOB'S POSTO ALE RAMOS	12.958.296/0001-37	25/11/2015	Ativa	Sim
	BOB'S POSTO SHELL LAPA	00.017.425/8920-00	25/11/2015	Ativa	Sim
	BOB'S PREZUNIC CAXIAS	17.879.428/0001-59	25/11/2015	Ativa	Sim
	BOB'S RIO DO SUL	21.317.109/0001-27	25/11/2015	Ativa	Sim
	BOB'S SHAKE - SHOPPING APARECIDA	22.719.552/0001-97	25/11/2015	Ativa	Sim
	BOB'S SHAKE MAN	17.041.727/0003-81	25/11/2015	Ativa	Sim
	BOB'S SHAKE NORDESTÃO	21.878.933/0001-56	25/11/2015	Ativa	Sim
	BOB'S SHAKE PINHAIS	17.136.115/0004-53	25/11/2015	Ativa	Sim
	BOB'S SHAKES - HIPER PARK SHOPPING VILHENA	14.056.231/0002-02	25/11/2015	Ativa	Sim
	BOB'S SHAKES - RUA PEDRO STRUCCHI - TERESÓPOLIS	08.516.131/0005-61	25/11/2015	Ativa	Sim
	BOB'S SHAKES - SÃO ROQUE	15.051.263/0001-05	25/11/2015	Ativa	Sim
	BOB'S SHAKES - SHOPPING CENTRO - SÃO JOSÉ DOS CAMP	19.011.745/0001-84	25/11/2015	Ativa	Sim
	BOB'S SHAKES AMAZONAS SHOPPING I	23.679.039/0003-44	25/11/2015	Ativa	Sim
	BOB'S SHAKES AV. FRANCISCO SÁ	04.843.143/0001-16	25/11/2015	Ativa	Sim
	BOB'S SHAKES BANANA SHOPPING	05.909.904/0003-10	25/11/2015	Ativa	Sim
	BOB'S SHAKES BERNADO HORTA	11.194.360/0002-79	25/11/2015	Ativa	Sim
	BOB'S SHAKES BOM JESUS DO ITABAPOANA	16.874.524/0002-22	25/11/2015	Ativa	Sim
	BOB'S SHAKES BOTUCATU	13.495.490/0002-77	25/11/2015	Ativa	Sim
	BOB'S SHAKES CALÇADÃO DE ITAPETININGA	19.444.080/0001-00	25/11/2015	Ativa	Sim
	BOB'S SHAKES CASA VIEIRA CENTRO	16.941.986/0006-49	25/11/2015	Ativa	Sim
	BOB'S SHAKES CENTRO COMERCIAL JAIME ALEIXO	11.078.964/0001-79	25/11/2015	Ativa	Sim
	BOB'S SHAKES CENTRO PETRÓPOLIS	19.128.927/0002-10	25/11/2015	Ativa	Sim
	BOB'S SHAKES DEL MORO ALTA FLORESTA	18.028.195/0004-96	25/11/2015	Ativa	Sim
	BOB'S SHAKES ESTEFANO	04.129.289/0002-85	25/11/2015	Ativa	Sim
	BOB'S SHAKES GUANABARA NITERÓI	11.893.700/0001-79	25/11/2015	Ativa	Sim
	BOB'S SHAKES HAVAN ANÁPOLIS	18.475.246/0001-85	25/11/2015	Ativa	Sim
	BOB'S SHAKES HAVAN PORTO VELHO	19.433.425/0002-01	25/11/2015	Ativa	Sim
	BOB'S SHAKES HIPERMERCADO COOP CAPUAVA	20.834.210/0001-92	25/11/2015	Ativa	Sim
	BOB'S SHAKES HIPERMERCADO COOP JOAQUIM NABUCO	16.705.313/0004-28	25/11/2015	Ativa	Sim
	BOB'S SHAKES HIPERMERCADO COOP QUEIRÓS DOS SANTOS	16.705.313/0005-09	25/11/2015	Ativa	Sim
	BOB'S SHAKES HIPERMERCADO PREZUNIC CENTENÁRIO	19.190.171/0001-59	25/11/2015	Ativa	Sim
	BOB'S SHAKES IGUATEMI CAMPINAS	08.963.973/0001-38	25/11/2015	Ativa	Sim
	BOB'S SHAKES II SHOPPING RIO MAR	13.991.592/0002-83	25/11/2015	Ativa	Sim
	BOB'S SHAKES ITABAIANA	17.074.316/0002-01	25/11/2015	Ativa	Sim
	BOB'S SHAKES MARECHAL FLORIANO	23.760.990/0001-61	25/11/2015	Ativa	Sim
	BOB'S SHAKES METRÔ GENERAL OSÓRIO	15.106.632/0001-01	25/11/2015	Ativa	Sim
	BOB'S SHAKES MONTECASEIROS	19.128.927/0003-00	25/11/2015	Ativa	Sim
	BOB'S SHAKES OUTLET SHOPPING CAXIAS	19.128.927/0005-63	25/11/2015	Ativa	Sim
	BOB'S SHAKES PADUA	18.260.032/0001-91	25/11/2015	Ativa	Sim
	BOB'S SHAKES PARAÍSO DO TOCANTINS	21.528.586/0001-31	25/11/2015	Ativa	Sim
	BOB'S SHAKES PARAUPEBAS	17.902.275/0001-13	25/11/2015	Ativa	Sim
	BOB'S SHAKES PENINSULA	22.734.359/0001-25	25/11/2015	Ativa	Sim
	BOB'S SHAKES PERIPERI	12.803.034/0002-84	25/11/2015	Ativa	Sim
	BOB'S SHAKES POSTO IPIRANGA PONTE DO IMARUIM	23.708.489/0001-56	25/11/2015	Ativa	Sim
	BOB'S SHAKES PRAÇA RUI BARBOSA	21.796.096/0001-16	25/11/2015	Ativa	Sim
	BOB'S SHAKES QUEIMADOS	18.145.881/0002-85	25/11/2015	Ativa	Sim
	BOB'S SHAKES QUITANDINHA	07.862.984/0002-40	25/11/2015	Ativa	Sim
	BOB'S SHAKES RODOVIÁRIA NATAL	11.664.012/0001-37	25/11/2015	Ativa	Sim

A exibição está dividida por Sigla, Razão social, CNPJ, Data de entrada, Data de saída e Ativa.

Sendo que a data de entrada corresponde a assinatura do Acordo Setorial para Implantação do Sistema de Logística Reversa de Embalagens em Geral e a data de saída corresponde a saída da empresa da respectiva Associação. Estar ativa ou não corresponde a provável saída, mas continua sua participação em ações relatadas até o período anterior, dentro do correspondente a Fase 1 (2012 a novembro de 2017). Total = 3.785



LISTA COM RAZÃO SOCIAL E CNPJ DAS EMPRESAS

Sigla ANR	Razão social	CNPJ	Data de entrada	Data de saída	Ativa
	BOB'S SHAKES RUA 20	22.353.950/0002-13	25/11/2015	Ativa	Sim
	BOB'S SHAKES RUA DAS PRIMAVERAS SINOP	18.028.195/0001-43	25/11/2015	Ativa	Sim
	BOB'S SHAKES SÃO CAETANO	20.697.795/0003-08	25/11/2015	Ativa	Sim
	BOB'S SHAKES SÃO FIDELIS	24.047.742/0001-30	25/11/2015	Ativa	Sim
	BOB'S SHAKES SHOPPING BOA VISTA	05.673.273/0002-00	25/11/2015	Ativa	Sim
	BOB'S SHAKES SHOPPING BOULEVARD BRASÍLIA	24.586.666/0002-12	25/11/2015	Ativa	Sim
	BOB'S SHAKES SHOPPING CITTÁ AMÉRICA	18.986.189/0002-80	25/11/2015	Ativa	Sim
	BOB'S SHAKES SHOPPING DOWNTOWN	18.986.189/0003-60	25/11/2015	Ativa	Sim
	BOB'S SHAKES SHOPPING GRANDE RIO 2	71.833.552/0170-13	25/11/2015	Ativa	Sim
	BOB'S SHAKES SHOPPING GUARARAPES	11.623.659/0015-16	25/11/2015	Ativa	Sim
	BOB'S SHAKES TAQUARA	11.909.797/0004-03	25/11/2015	Ativa	Sim
	BOB'S SHAKES TERMINAL ALVORADA	19.557.150/0001-29	25/11/2015	Ativa	Sim
	BOB'S SHAKES TERMINAL MAR. FERRY BOAT ITAPARICA	08.561.781/0006-00	25/11/2015	Ativa	Sim
	BOB'S SHAKES TERMINAL RODOVIÁRIO DE TAUBATÉ	17.134.645/0002-09	25/11/2015	Ativa	Sim
	BOB'S SHAKES VOTUPORANGA	20.847.823/0001-64	25/11/2015	Ativa	Sim
	BOB'S SHOPPING BANDEIRAS	15.742.007/0001-56	25/11/2015	Ativa	Sim
	BOB'S SHOPPING CIDADE SOROCABA	18.412.111/0001-70	25/11/2015	Ativa	Sim
	BOB'S SHOPPING LUZIÂNIA	16.971.968/0001-03	25/11/2015	Ativa	Sim
	BOB'S SHOPPING PASSEIO	23.669.633/0003-54	25/11/2015	Ativa	Sim
	BOB'S SHOPPING VÁRZEA GRANDE	09.526.097/0001-45	25/11/2015	Ativa	Sim
	BOB'S SUDOESTE TÉRREO	11.278.036/0001-58	25/11/2015	Ativa	Sim
	BOB'S TEIXEIRA DE FREITAS	11.604.010/0001-52	25/11/2015	Ativa	Sim
	BOB'S TOCANTINS SHOPPING	05.148.042/0003-50	25/11/2015	Ativa	Sim
	BOB'S VIÇOSA	20.041.122/0001-33	25/11/2015	Ativa	Sim
	BOB'S WEST SHOPPING II	13.734.062/0002-50	25/11/2015	Ativa	Sim
	BOBS AEROPORTO BELÉM	01.527.095/0005-92	25/11/2015	Ativa	Sim
	BOBS AEROPORTO DE PORTO VELHO	12.701.013/0004-10	25/11/2015	Ativa	Sim
	BOBS APUCARANA	16.948.362/0001-49	25/11/2015	Ativa	Sim
	BOBS BURGERS PRAÇA GETÚLIO VARGAS - PATOS	17.337.995/0001-83	25/11/2015	Ativa	Sim
	BOBS BURGERS RUA ALFÂNDEGA	25.137.380/0001-31	25/11/2015	Ativa	Sim
	BOBS BURGERS SHOPPING VALPARAISO	18.072.442/0001-09	25/11/2015	Ativa	Sim
	BOBS BURGUER MESQUITA	00.008.810/8930-00	25/11/2015	Ativa	Sim
	BOBS CALÇADÃO CRICIUMA	17.153.150/0001-38	25/11/2015	Ativa	Sim
	BOBS HADDOCK LOBO	15.032.136/0001-50	25/11/2015	Ativa	Sim
	BOBS PARANA SUPERMERCADOS CAMPO MOURAO	12.381.039/0001-85	25/11/2015	Ativa	Sim
	BOBS SÃO JOÃO DE MERITI	05.106.788/0001-39	25/11/2015	Ativa	Sim
	BOBS SHAKE GUANABARA SÃO GONCALO	17.283.101/0002-09	25/11/2015	Ativa	Sim
	BOBS SHAKE SHOPPING METRO TATUAPÉ	05.305.954/0002-07	25/11/2015	Ativa	Sim
	BOBS SHAKES AEROPORTO DE ARACAJU	08.070.254/0004-30	25/11/2015	Ativa	Sim
	BOBS SHAKES CARREFOUR SÃO JOSE DO RIO PRETO	09.081.440/0003-57	25/11/2015	Ativa	Sim
	BOBS SHAKES CONCORDIA	12.099.803/0002-05	25/11/2015	Ativa	Sim
	BOBS SHAKES PRAÇA OLIMPICA	08.516.131/0005-61	25/11/2015	Ativa	Sim
	BOBS SHAKES SHOPPING MAIS LARGO 13	05.799.922/0005-58	25/11/2015	Ativa	Sim
	BOBS SHAKES SHOPPING PANTANAL 4	15.844.408/0003-89	25/11/2015	Ativa	Sim
	BOBS SHAKES SHOPPING PANTANAL III	15.844.408/0002-06	25/11/2015	Ativa	Sim
	BOBS SHAKES SHOPPING PARQUE BARUERI	14.295.362/0002-42	25/11/2015	Ativa	Sim
	BOBS SHOPPING NORTE SUL PLAZA	11.673.384/0004-72	25/11/2015	Ativa	Sim
	BOBS VIA BRASIL	24.183.128/0001-04	25/11/2015	Ativa	Sim
	BOBS VIUVA DANTAS	17.208.913/0001-09	25/11/2015	Ativa	Sim
	BOM PASTOR	42.591.651/0554-79	25/11/2015	Ativa	Sim
	BONSUCESSO	42.591.651/0513-09	25/11/2015	Ativa	Sim
	BOP - CK BRASILIA OUTLET PREMIUM	42.591.651/1618-21	25/11/2015	Ativa	Sim
	BORBA GATO	42.591.651/1293-40	25/11/2015	Ativa	Sim
	BORGES DE MEDEIROS GRAMADO	42.591.651/1525-98	25/11/2015	Ativa	Sim
	BOSQUE DOS IPÊS	42.591.651/1677-81	25/11/2015	Ativa	Sim
	BOULEVARD BELO HORIZONTE	42.591.651/1275-69	25/11/2015	Ativa	Sim
	BOULEVARD LONDRINA	42.591.651/1524-07	25/11/2015	Ativa	Sim
	BOULEVARD SHOPPING CAMAÇARI	22.377.638/0001-89	25/11/2015	Ativa	Sim
	BOULEVARD SHOPPING SAO GONÇALO	42.591.651/1256-04	25/11/2015	Ativa	Sim
	BOULEVARD VILA VELHA	42.591.651/1593-39	25/11/2015	Ativa	Sim
	BOURBON COUNTRY SHOPPING	42.591.651/0746-94	25/11/2015	Ativa	Sim
	BOURBON SHOP. IPIRANGA	42.591.651/0325-09	25/11/2015	Ativa	Sim
	BOURBON SHOPPING	42.591.651/1138-51	25/11/2015	Ativa	Sim
	BOURBON SHOPPING SAO LEOPOLDO	42.591.651/1279-92	25/11/2015	Ativa	Sim
	BPA - CK AV. RIO BRANCO	42.591.651/0554-79	25/11/2015	Ativa	Sim
	BPE - CK1 BLUMENAU PARK EUROPEU	42.591.651/1564-02	25/11/2015	Ativa	Sim
	BPE - CK2 BLUMENAU PARK EUROPEU	42.591.651/1562-32	25/11/2015	Ativa	Sim
	BRAS	42.591.651/0864-39	25/11/2015	Ativa	Sim
	BRASIL SANTA CRUZ	42.591.651/1790-11	25/11/2015	Ativa	Sim
	BRASILIA GAMA DRIVE	42.591.651/1670-05	25/11/2015	Ativa	Sim
	BRASILIA GUARA	42.591.651/1367-11	25/11/2015	Ativa	Sim
	BRASILIA OUTLET PREMIUM	42.591.651/1616-60	25/11/2015	Ativa	Sim
	BRASILIA SUL	42.591.651/1709-01	25/11/2015	Ativa	Sim
	BRAZ LEME	42.591.651/0152-56	25/11/2015	Ativa	Sim
	BRD - CK BARUERI DRIVE (ESTACIONAMENTO)	42.591.651/1732-42	25/11/2015	Ativa	Sim
	BRE - CK1 SHOPPING BARUERI	42.591.651/1417-15	25/11/2015	Ativa	Sim
	BRE - CK2 SHOPPING BARUERI	42.591.651/1415-53	25/11/2015	Ativa	Sim
	BRIGADEIRO FARIA LIMA	42.591.651/1449-00	25/11/2015	Ativa	Sim
	BRIGADEIRO LUIS ANTONIO	42.591.651/0612-82	25/11/2015	Ativa	Sim
	BRISAMAR SHOPPING	42.591.651/1590-96	25/11/2015	Ativa	Sim
	BRU - CK BRUSQUE	42.591.651/1458-93	25/11/2015	Ativa	Sim
	BRUSQUE	42.591.651/1458-93	25/11/2015	Ativa	Sim
	BS4 - MC NEW YORK CENTER	42.591.651/0437-05	25/11/2015	Ativa	Sim
	BSC - CK BOURBON C SHOP	42.591.651/0745-03	25/11/2015	Ativa	Sim
	BSC - MC BOURBON SHOPPING	42.591.651/0746-94	25/11/2015	Ativa	Sim
	BSH - MC BARRA SHOPPING	42.591.651/0006-58	25/11/2015	Ativa	Sim
	BSL - CK BOURBON SHOPPING SAO LEOPOLDO	42.591.651/1278-01	25/11/2015	Ativa	Sim
	BSL - CK2 BOURBON SHOPPING SAO LEOPOLDO	42.591.651/1279-92	25/11/2015	Ativa	Sim
	BUD - CK BURITI SHOPPING - M2	42.591.651/0714-07	25/11/2015	Ativa	Sim
	BUD - CK BURITI SHOPPING (VEIO DE GOS)	42.591.651/0487-74	25/11/2015	Ativa	Sim
	BUD - CK BURITI SHOPPING M3	42.591.651/0822-80	25/11/2015	Ativa	Sim
	BURITI DRIVE	42.591.651/1260-82	25/11/2015	Ativa	Sim
	BURITI SHOPPING CENTER	42.591.651/0715-98	25/11/2015	Ativa	Sim
	BURITI SHOPPING RIO VERDE	22.353.960/0001-78	25/11/2015	Ativa	Sim
	BUT - CK NOVA GAULE - Q8	42.591.651/0372-25	25/11/2015	Ativa	Sim
	BUT - CK SHOPPING BUTANTA	42.591.651/0213-02	25/11/2015	Ativa	Sim
	BUIZIOS	42.591.651/0767-19	25/11/2015	Ativa	Sim
	BVL - CK BARRA VELHA	42.591.651/1476-75	25/11/2015	Ativa	Sim
	BVV - CK BOULEVARD VILA VELHA	42.591.651/1594-10	25/11/2015	Ativa	Sim
	CABO FRIO CANAL	02.903.357/0008-81	25/11/2015	Ativa	Sim
	CABO FRIO DRIVE	42.591.651/1305-19	25/11/2015	Ativa	Sim
	CABO FRIO PRAIA DO FORTE	04.095.552/0001-81	25/11/2015	Ativa	Sim
	CACHOEIRO DE ITAPEMIRIM	11.194.360/0001-98	25/11/2015	Ativa	Sim
	CAIEIRAS DRIVE	42.591.651/1795-26	25/11/2015	Ativa	Sim
	CAJAMAR DRIVE	42.591.651/1645-02	25/11/2015	Ativa	Sim
	CAJAZEIRAS	12.803.034/0001-01	25/11/2015	Ativa	Sim
	CAMPINAS AV KENNEDY	42.591.651/0611-00	25/11/2015	Ativa	Sim

A exibição está dividida por Sigla, Razão social, CNPJ, Data de entrada, Data de saída e Ativa.

Sendo que a data de entrada corresponde a assinatura do Acordo Setorial para Implantação do Sistema de Logística Reversa de Embalagens em Geral e a data de saída corresponde a saída da empresa da respectiva Associação. Estar ativa ou não corresponde a provável saída, mas continua sua participação em ações relatadas até o período anterior, dentro do correspondente a Fase 1 (2012 a novembro de 2017). Total = 3.786

LISTA COM RAZÃO SOCIAL E CNPJ DAS EMPRESAS

Sigla ANR	Razão social	CNPJ	Data de entrada	Data de saída	Ativa
	CAMPINAS PRAÇA GENERAL OSÓRIO	08.981.925/0001-72	25/11/2015	Ativa	Sim
	CAMPINAS SHOP CENTER	42.591.651/0824-41	25/11/2015	Ativa	Sim
	CAMPO GRANDE DRIVE	42.591.651/1336-15	25/11/2015	Ativa	Sim
	CAMPOS PELINCA	02.903.357/0002-96	25/11/2015	Ativa	Sim
	CAP - CK EST ROD ROBERTO SILVEIRA	42.591.651/0771-03	25/11/2015	Ativa	Sim
	CAP - CK PCA DUQUE DE CAXIAS - PREF	42.591.651/0774-48	25/11/2015	Ativa	Sim
	CAPÃO REDONDO DRIVE	42.591.651/1656-57	25/11/2015	Ativa	Sim
	CARAPICUIBA DRIVE	42.591.651/1688-34	25/11/2015	Ativa	Sim
	CARATINGA CENTRO	17.389.659/0001-84	25/11/2015	Ativa	Sim
	CARREFOUR ANCHIETA	42.591.651/0168-13	25/11/2015	Ativa	Sim
	CARREFOUR ARICANDUVA	42.591.651/0688-80	25/11/2015	Ativa	Sim
	CARREFOUR GIOVANNI GRONCHI	42.591.651/0199-10	25/11/2015	Ativa	Sim
	CARREFOUR LIMAO	42.591.651/0785-09	25/11/2015	Ativa	Sim
	CARREFOUR MANILHA	42.591.651/0757-47	25/11/2015	Ativa	Sim
	CARREFOUR MARGINAL TIETE	42.591.651/0181-90	25/11/2015	Ativa	Sim
	CARREFOUR OSASCO	42.591.651/0315-37	25/11/2015	Ativa	Sim
	CARREFOUR PINHEIROS	42.591.651/0226-27	25/11/2015	Ativa	Sim
	CARREFOUR RECIFE	42.591.651/0057-06	25/11/2015	Ativa	Sim
	CARREFOUR SANTO ANDRE	42.591.651/0650-08	25/11/2015	Ativa	Sim
	CARREFOUR SAO BERNARDO	42.591.651/0670-51	25/11/2015	Ativa	Sim
	CARVALHO DE SOUZA	15.965.244/0001-86	25/11/2015	Ativa	Sim
	CASA FORTE	42.591.651/0596-28	25/11/2015	Ativa	Sim
	CASARÃO FEIRA DE SANTANA	02.260.918/0011-77	25/11/2015	Ativa	Sim
	CASCABEL DRIVE	42.591.651/0947-09	25/11/2015	Ativa	Sim
	CASTELO	71.833.552/0006-33	25/11/2015	Ativa	Sim
	CASTELO DRIVE	42.591.651/1613-17	25/11/2015	Ativa	Sim
	CAT - CK STA CATARINA EXTERNO	42.591.651/0707-88	25/11/2015	Ativa	Sim
	CAXIAS	42.591.651/0607-15	25/11/2015	Ativa	Sim
	CAXIAS MARQUES DE HERVAL	71.833.552/0025-04	25/11/2015	Ativa	Sim
	CBF - CK CABO FRIO PRAIA	42.591.651/1306-08	25/11/2015	Ativa	Sim
	CBF - COLD KIOSK	42.591.651/1305-19	25/11/2015	Ativa	Sim
	CDE - CK1 RIO DE JANEIRO (TRANSF DE RJA)	42.591.651/0114-20	25/11/2015	Ativa	Sim
	CDE - CK2 TUPIS (TRANSF DE RJA)	42.591.651/0116-92	25/11/2015	Ativa	Sim
	CDE - CK3 SAO PAULO	42.591.651/0365-04	25/11/2015	Ativa	Sim
	CDE - CK4 SHOPPING CIDADE	42.591.651/0540-73	25/11/2015	Ativa	Sim
	CEL - CK CORONEL AGOSTINHO	42.591.651/0088-02	25/11/2015	Ativa	Sim
	CEL - CK2 CORONEL AGOSTINHO	42.591.651/1595-09	25/11/2015	Ativa	Sim
	CEL - CK3 CORONEL AGOSTINHO	42.591.651/1767-72	25/11/2015	Ativa	Sim
	CEM - CK CESARIO DE MELO	42.591.651/0532-63	25/11/2015	Ativa	Sim
	CENTER NORTE 2	42.591.651/0933-03	25/11/2015	Ativa	Sim
	CENTER SHOPPING EXPANSAO	42.591.651/0954-20	25/11/2015	Ativa	Sim
	CENTRAL DO BRASIL	42.591.651/0531-82	25/11/2015	Ativa	Sim
	CENTRAL PLAZA SHOPPING	42.591.651/0324-28	25/11/2015	Ativa	Sim
	CENTRO DE APOIO AOS ROMEIROS - APARECIDA DO NORTE	12.150.440/0001-04	25/11/2015	Ativa	Sim
	CENTRO EMPRESARIAL PANAMBY	42.591.651/1230-67	25/11/2015	Ativa	Sim
	CEP - CK CENTRO EMPRESARIAL PANAMBY	42.591.651/1235-71	25/11/2015	Ativa	Sim
	CERRO CORA	42.591.651/0768-08	25/11/2015	Ativa	Sim
	CESARIO DE MELO	42.591.651/0532-63	25/11/2015	Ativa	Sim
	CFR - CK CARREFOUR RECIFE	42.591.651/1723-51	25/11/2015	Ativa	Sim
	CGG - COLD KIOSK	42.591.651/0420-67	25/11/2015	Ativa	Sim
	CGS - CK CUIABA GOIABEIRAS SHOPPING	42.591.651/1547-01	25/11/2015	Ativa	Sim
	CGS - CK CUIABA GOIABEIRAS SHOPPING (VEIO CUI)	42.591.651/0996-89	25/11/2015	Ativa	Sim
	CHA - CK 1 CHARACA FLORA	42.591.651/1292-60	25/11/2015	Ativa	Sim
	CHACARA FLORA	42.591.651/1292-60	25/11/2015	Ativa	Sim
	CLUBE PORTUGUES	42.591.651/0447-87	25/11/2015	Ativa	Sim
	CNB - CK (QUIOSQUE 07)	42.591.651/0993-36	25/11/2015	Ativa	Sim
	CND - CK COND COMERCIAL CANOAS	42.591.651/0603-91	25/11/2015	Ativa	Sim
	CNL - COLD KIOSK 1	42.591.651/0703-54	25/11/2015	Ativa	Sim
	CNL - COLD KIOSK 2	42.591.651/0699-33	25/11/2015	Ativa	Sim
	CON - COLD KIOSK (PQ 06)	42.591.651/0134-74	25/11/2015	Ativa	Sim
	CON - MC CAFE	42.591.651/1750-24	25/11/2015	Ativa	Sim
	CONJUNTO COMERCIAL CANOAS	42.591.651/0555-50	25/11/2015	Ativa	Sim
	CONJUNTO NACIONAL BRASILIA	42.591.651/1001-05	25/11/2015	Ativa	Sim
	CONSELHEIRO LAFAIETE CENTRO	02.260.680/0001-08	25/11/2015	Ativa	Sim
	COPA 2	42.591.651/0094-42	25/11/2015	Ativa	Sim
	COPA 3	42.591.651/0037-54	25/11/2015	Ativa	Sim
	CORONEL AGOSTINHO	42.591.651/0088-02	25/11/2015	Ativa	Sim
	COS - CK3 CARREFOUR OSASCO	42.591.651/0315-37	25/11/2015	Ativa	Sim
	COXIPO	42.591.651/0911-90	25/11/2015	Ativa	Sim
	CPG - CK1 DUPLÔ	42.591.651/1340-00	25/11/2015	Ativa	Sim
	CPG - CK2 HSBC	42.591.651/1339-68	25/11/2015	Ativa	Sim
	CPL - CK CENTRAL PLAZA SHOPPING	42.591.651/0469-92	25/11/2015	Ativa	Sim
	CPL - CK CENTRAL PLAZA SHOPPING - Q3	42.591.651/0833-32	25/11/2015	Ativa	Sim
	CPL - CK CENTRAL PLAZA SHOPPING Q2	42.591.651/0831-70	25/11/2015	Ativa	Sim
	CPL - CK WALL MART PLAZA (VEIO DE MEL)	42.591.651/0324-28	25/11/2015	Ativa	Sim
	CPL - MC CENTRAL PLAZA SHOPPING INTERNO	42.591.651/0324-28	25/11/2015	Ativa	Sim
	CPO - CK CLUBE PORTUGUES EXTERNO	42.591.651/0447-87	25/11/2015	Ativa	Sim
	CRD - CK CAPAO REDONDO DRIVE	42.591.651/1656-57	25/11/2015	Ativa	Sim
	CRT - CK6 CURITIBA	42.591.651/1398-18	25/11/2015	Ativa	Sim
	CSA - CK CARREFOUR (VEIO DE SAD)	42.591.651/0650-08	25/11/2015	Ativa	Sim
	CSB - COLD KIOSK	42.591.651/1107-55	25/11/2015	Ativa	Sim
	CSC - CK CAMPINAS SHOP CENTER (VEIO DE CPC)	42.591.651/0825-22	25/11/2015	Ativa	Sim
	CSC - CK2 AEROPORTO VIRACOPOS	42.591.651/1684-00	25/11/2015	Ativa	Sim
	CSC - COLD KIOSK 2	42.591.651/1144-08	25/11/2015	Ativa	Sim
	CSQ - CK SHOPPING QUARTEL	42.591.651/1352-35	25/11/2015	Ativa	Sim
	CSQ - CK4 SHOPPING CURITIBA 2 (CSQ2)	42.591.651/1389-27	25/11/2015	Ativa	Sim
	CUIABA DRIVE	42.591.651/0912-70	25/11/2015	Ativa	Sim
	CUIABA GOIABEIRAS SHOPPING	42.591.651/1549-65	25/11/2015	Ativa	Sim
	CUIABA ISAAC POVOAS	42.591.651/1548-84	25/11/2015	Ativa	Sim
	CURITIBA	42.591.651/1398-18	25/11/2015	Ativa	Sim
	CURITIBA CABRAL	42.591.651/1350-73	25/11/2015	Ativa	Sim
	CURSINO	42.591.651/0712-45	25/11/2015	Ativa	Sim
	DAS - CK DRIVE ASSIS	42.591.651/1727-85	25/11/2015	Ativa	Sim
	DBI - DRIVE BIRIGUI	42.591.651/1838-09	25/11/2015	Ativa	Sim
	DBR - CK DUTRA CONTINENTE	42.591.651/0442-72	25/11/2015	Ativa	Sim
	DCA - CK BIG CAVALHADA (VEIO DA PAI)	42.591.651/1175-04	25/11/2015	Ativa	Sim
	DCP - CK DRIVE CARAPICUIBA (ESTACIONAMENTO)	42.591.651/1713-80	25/11/2015	Ativa	Sim
	DEL REY SHOPPING	42.591.651/1376-02	25/11/2015	Ativa	Sim
	DEMARCHI	42.591.651/1667-00	25/11/2015	Ativa	Sim
	DEPOSITO JABAQUARA	42.591.651/0217-36	25/11/2015	Ativa	Sim
	DIA - COLD KIOSK	42.591.651/0971-20	25/11/2015	Ativa	Sim
	DIAMOND MALL	42.591.651/0968-25	25/11/2015	Ativa	Sim
	DIR - CK SHOPPING D	42.591.651/0218-17	25/11/2015	Ativa	Sim
	DIR - CK SHOPPING D - QT14	42.591.651/0823-60	25/11/2015	Ativa	Sim
	DIR - CK SHOPPING D - QT022	42.591.651/1091-53	25/11/2015	Ativa	Sim
	DIREITA	42.591.651/1300-04	25/11/2015	Ativa	Sim
	DOM - CK SALAO EXTERNO	42.591.651/0395-11	25/11/2015	Ativa	Sim

A exibição está dividida por Sigla, Razão social, CNPJ, Data de entrada, Data de saída e Ativa.

Sendo que a data de entrada corresponde a assinatura do Acordo Setorial para Implantação do Sistema de Logística Reversa de Embalagens em Geral e a data de saída corresponde a saída da empresa da respectiva Associação. Estar ativa ou não corresponde a provável saída, mas continua sua participação em ações relatadas até o período anterior, dentro do correspondente a Fase 1 (2012 a novembro de 2017). Total = 3.786

LISTA COM RAZÃO SOCIAL E CNPJ DAS EMPRESAS

Sigla ANR	Razão social	CNPJ	Data de entrada	Data de saída	Ativa
	DOMINGOS DE MORAES	42.591.651/0395-11	25/11/2015	Ativa	Sim
	DOW - COLD KIOSK 1	42.591.651/0290-44	25/11/2015	Ativa	Sim
	DOW - COLD KIOSK 2	42.591.651/0289-00	25/11/2015	Ativa	Sim
	DOW - MCCAFFEE SHOPPING DOWNTOWN	42.591.651/0302-12	25/11/2015	Ativa	Sim
	DPG - CK DRIVE PRAIA GRANDE (EXTRA TUPI)	42.591.651/1749-90	25/11/2015	Ativa	Sim
	DPI - CK TERMINAL RODOVIARIO	42.591.651/1503-82	25/11/2015	Ativa	Sim
	DRE - COLD KIOSK 1	42.591.651/1379-55	25/11/2015	Ativa	Sim
	DRE - COLD KIOSK 2	42.591.651/1377-93	25/11/2015	Ativa	Sim
	DRE - COLD KIOSK 3	42.591.651/1378-74	25/11/2015	Ativa	Sim
	DRE - MC CAFE DEL REY SHOPPING	42.591.651/1379-55	25/11/2015	Ativa	Sim
	DRIVE ABDIAS DE CARVALHO	11.623.659/0002-00	25/11/2015	Ativa	Sim
	DRIVE AÇUDE VELHO	19.963.142/0002-63	25/11/2015	Ativa	Sim
	DRIVE AEROPORTO	42.591.651/1428-78	25/11/2015	Ativa	Sim
	DRIVE ARUJA	12.563.252/0001-08	25/11/2015	Ativa	Sim
	DRIVE ASSIS	42.591.651/1727-85	25/11/2015	Ativa	Sim
	DRIVE ASSIS CHATEAUBRIAND	13.904.023/0001-72	25/11/2015	Ativa	Sim
	DRIVE AV CHILE	15.082.422/0001-20	25/11/2015	Ativa	Sim
	DRIVE AV ROBERTO FREIRE	09.281.036/0002-46	25/11/2015	Ativa	Sim
	DRIVE AV SALGADO FILHO	05.593.706/0001-28	25/11/2015	Ativa	Sim
	DRIVE AV. JOAQUIM TEOTONIO - PALMAS	12.050.818/0001-06	25/11/2015	Ativa	Sim
	DRIVE AVENIDA GETULIO VARGAS	11.224.444/0001-27	25/11/2015	Ativa	Sim
	DRIVE BANCARIOS	02.970.642/0005-72	25/11/2015	Ativa	Sim
	DRIVE CACOAL	17.167.304/0001-40	25/11/2015	Ativa	Sim
	DRIVE CAMPO GRANDE	17.601.573/0001-73	25/11/2015	Ativa	Sim
	DRIVE CAMPO GRANDE (DRIVE AFONSO PENA)	11.673.384/0001-20	25/11/2015	Ativa	Sim
	DRIVE CARAPICUIBA	42.591.651/1713-80	25/11/2015	Ativa	Sim
	DRIVE CAVALHADA	42.591.651/1243-81	25/11/2015	Ativa	Sim
	DRIVE COHAB	04.517.818/0001-37	25/11/2015	Ativa	Sim
	DRIVE CONTORNO	42.591.651/1603-45	25/11/2015	Ativa	Sim
	DRIVE COTIA	42.591.651/1799-50	25/11/2015	Ativa	Sim
	DRIVE DAS DUNAS	42.591.651/1802-90	25/11/2015	Ativa	Sim
	DRIVE DIRCEU	14.226.993/0001-29	25/11/2015	Ativa	Sim
	DRIVE DJALMA BATISTA	10.676.472/0006-27	25/11/2015	Ativa	Sim
	DRIVE FEIRA DE SANTANA	19.737.456/0001-67	25/11/2015	Ativa	Sim
	DRIVE GRAVATAI	42.591.651/1229-23	25/11/2015	Ativa	Sim
	DRIVE GUARÁ	19.092.026/0002-16	25/11/2015	Ativa	Sim
	DRIVE HIPER AVENIDA ASSIS	09.190.722/0001-20	25/11/2015	Ativa	Sim
	DRIVE ITAPEMA	42.591.651/0872-49	25/11/2015	Ativa	Sim
	DRIVE ITAQUAQUECETUBA	42.591.651/1526-79	25/11/2015	Ativa	Sim
	DRIVE JOINVILLE	11.341.185/0003-86	25/11/2015	Ativa	Sim
	DRIVE JOQUEI TERESINA	12.570.071/0001-09	25/11/2015	Ativa	Sim
	DRIVE LAGO SUL	42.591.651/1262-44	25/11/2015	Ativa	Sim
	DRIVE MARAPONGA	17.044.721/0001-04	25/11/2015	Ativa	Sim
	DRIVE MORUMBI	18.826.143/0002-01	25/11/2015	Ativa	Sim
	DRIVE NATAL PONTA NEGRA	42.591.651/1811-80	25/11/2015	Ativa	Sim
	DRIVE NOVA IGUAÇU	21.589.770/0001-91	25/11/2015	Ativa	Sim
	DRIVE PARNAÍBA	16.912.039/0001-15	25/11/2015	Ativa	Sim
	DRIVE PARQUE MATERNIDADE	08.342.951/0001-50	25/11/2015	Ativa	Sim
	DRIVE PENHA	22.760.591/0001-38	25/11/2015	Ativa	Sim
	DRIVE PINHAIS	42.591.651/1427-97	25/11/2015	Ativa	Sim
	DRIVE PITUBA (AV. MANOEL DIAS)	18.496.565/0001-77	25/11/2015	Ativa	Sim
	DRIVE POSTO BR FERNÃO DIAS - LAVRAS - MG	02.827.158/0001-65	25/11/2015	Ativa	Sim
	DRIVE POSTO FAROL	19.738.501/0001-06	25/11/2015	Ativa	Sim
	DRIVE POSTO IPIRANGÁ BINGEN	19.128.927/0001-30	25/11/2015	Ativa	Sim
	DRIVE POSTO SHELL MIME	82.141.177/0001-72	25/11/2015	Ativa	Sim
	DRIVE POSTO SHELL NOVA IGUAÇU	20.665.548/0001-68	25/11/2015	Ativa	Sim
	DRIVE POUZO ALEGRE	14.801.712/0001-14	25/11/2015	Ativa	Sim
	DRIVE PRAIA GRANDE	42.591.651/1419-87	25/11/2015	Ativa	Sim
	DRIVE PRIMAVERA DO LESTE	22.322.052/0001-17	25/11/2015	Ativa	Sim
	DRIVE RENASCENÇA	02.405.534/0001-23	25/11/2015	Ativa	Sim
	DRIVE RIO DAS OSTRAS	12.576.235/0001-05	25/11/2015	Ativa	Sim
	DRIVE RONDON PACHECO	42.591.651/1443-07	25/11/2015	Ativa	Sim
	DRIVE SÃO CARLOS	42.591.651/1741-33	25/11/2015	Ativa	Sim
	DRIVE SÃO ROQUE	15.051.263/0002-88	25/11/2015	Ativa	Sim
	DRIVE SERTÃOZINHO	42.591.651/0894-54	25/11/2015	Ativa	Sim
	DRIVE SINOP	07.163.252/0001-80	25/11/2015	Ativa	Sim
	DRIVE TAMBÁU	06.103.257/0001-55	25/11/2015	Ativa	Sim
	DRIVE TAQUARA	14.712.139/0001-72	25/11/2015	Ativa	Sim
	DRIVE TORQUATO	10.676.472/0017-80	25/11/2015	Ativa	Sim
	DRIVE UMUARAMA	19.850.180/0001-29	25/11/2015	Ativa	Sim
	DRIVE VIAMÃO	42.591.651/1675-10	25/11/2015	Ativa	Sim
	DRIVE VILA HAUER	42.591.651/1588-71	25/11/2015	Ativa	Sim
	DRIVE VILA VELHA ITAPARICA	28.410.090/0007-01	25/11/2015	Ativa	Sim
	DSE - CK DRIVE SERTÃOZINHO	42.591.651/0894-54	25/11/2015	Ativa	Sim
	DTM - CK RUSSI E RUSSI	42.591.651/0654-31	25/11/2015	Ativa	Sim
	DUTRA CONTINENTE	42.591.651/0443-53	25/11/2015	Ativa	Sim
	EAP - COLD KIOSK	42.591.651/0466-40	25/11/2015	Ativa	Sim
	EBH - CK SHOP NORTE (VEIO DA PAM)	42.591.651/0682-95	25/11/2015	Ativa	Sim
	EBH - CK1 ESTACAO BH	42.591.651/1539-93	25/11/2015	Ativa	Sim
	EBH - CK2 ESTACAO BH	42.591.651/1540-27	25/11/2015	Ativa	Sim
	EBH - CK4 ESTACAO BH	42.591.651/1794-45	25/11/2015	Ativa	Sim
	ECA - CK ESTACIONAMENTO	42.591.651/0154-18	25/11/2015	Ativa	Sim
	ECO - EXTRA COTIA - Q1	42.591.651/0435-43	25/11/2015	Ativa	Sim
	ECV - CK EXTRA CARVALHO PINTO	42.591.651/1747-29	25/11/2015	Ativa	Sim
	ECV - COLD KIOSK	42.591.651/0814-70	25/11/2015	Ativa	Sim
	EDGAR FAÇO	42.591.651/0178-95	25/11/2015	Ativa	Sim
	EDP - CK EXTRA DOM PEDRO	42.591.651/1432-54	25/11/2015	Ativa	Sim
	EIXO MONUMENTAL	42.591.651/1049-41	25/11/2015	Ativa	Sim
	EJK - MC CAFÉ AEROPORTO JK	42.591.651/1763-49	25/11/2015	Ativa	Sim
	EMBU DRIVE	42.591.651/1447-30	25/11/2015	Ativa	Sim
	ENG. ARMANDO PEREIRA	42.591.651/1294-21	25/11/2015	Ativa	Sim
	ENG. CAETANO ALVARES	42.591.651/0154-18	25/11/2015	Ativa	Sim
	EPITACIO PESSOA DRIVE	42.591.651/1568-28	25/11/2015	Ativa	Sim
	ESC. REGIONAL SAO PAULO INTERIOR	42.591.651/1334-53	25/11/2015	Ativa	Sim
	ESCRITORIO CENTRAL HEAD OFFICE	42.591.651/0001-43	25/11/2015	Ativa	Sim
	ESCRITORIO CENTRAL MCCA	42.591.651/0001-43	25/11/2015	Ativa	Sim
	ESCRITORIO REGIONAL LESTE	42.591.651/0069-31	25/11/2015	Ativa	Sim
	ESCRITORIO REGIONAL SAO PAULO CAPITAL	42.591.651/1424-44	25/11/2015	Ativa	Sim
	ESCRITORIO REGIONAL SAO PAULO INTERIOR	42.591.651/0140-12	25/11/2015	Ativa	Sim
	ESCRITORIO REGIONAL SUL	42.591.651/0262-90	25/11/2015	Ativa	Sim
	ESTACAO BH	42.591.651/1544-50	25/11/2015	Ativa	Sim
	ESTACAO PLAZA SHOW	42.591.651/1351-54	25/11/2015	Ativa	Sim
	ESTACION PUERTO VALPARAISO	999.999.999-99	25/11/2015	Ativa	Sim
	ESTRADA DA GAVEA	04.767.171/0001-00	25/11/2015	Ativa	Sim
	ESTRADA DO COCO	42.591.651/0686-19	25/11/2015	Ativa	Sim
	ESTRADA DOS ROMEIROS	42.591.651/1743-03	25/11/2015	Ativa	Sim
	ESTRADA ITAPEKERICA	42.591.651/1531-36	25/11/2015	Ativa	Sim

A exibição está dividida por Sigla, Razão social, CNPJ, Data de entrada, Data de saída e Ativa.

Sendo que a data de entrada corresponde a assinatura do Acordo Setorial para Implantação do Sistema de Logística Reversa de Embalagens em Geral e a data de saída corresponde a saída da empresa da respectiva Associação. Estar ativa ou não corresponde a provável saída, mas continua sua participação em ações relatadas até o período anterior, dentro do correspondente a Fase 1 (2012 a novembro de 2017). Total = 3.786

LISTA COM RAZÃO SOCIAL E CNPJ DAS EMPRESAS

Sigla ANR	Razão social	CNPJ	Data de entrada	Data de saída	Ativa
	ETA - CK CARREFOUR ANCHIETA	42.591.651/0168-13	25/11/2015	Ativa	Sim
	EXB - CK EXTRA SANTOS BAIXADA	42.591.651/1124-56	25/11/2015	Ativa	Sim
	EXJ - CK EXTRA JOAO DIAS	42.591.651/1436-88	25/11/2015	Ativa	Sim
	EXO - CK EXTRA FREGUESIA DO O	42.591.651/0870-87	25/11/2015	Ativa	Sim
	EXO - MC EXTRA FREGUESIA DO O	42.591.651/0869-43	25/11/2015	Ativa	Sim
	EXT - COLD KIOSK	42.591.651/0528-87	25/11/2015	Ativa	Sim
	EXTRA AEROPORTO	42.591.651/0466-40	25/11/2015	Ativa	Sim
	EXTRA ANCHIETA	42.591.651/0098-76	25/11/2015	Ativa	Sim
	EXTRA BAIXADA	42.591.651/0782-58	25/11/2015	Ativa	Sim
	EXTRA CARVALHO PINTO	42.591.651/0810-46	25/11/2015	Ativa	Sim
	EXTRA COTIA	42.591.651/0434-62	25/11/2015	Ativa	Sim
	EXTRA DOM PEDRO	42.591.651/1432-54	25/11/2015	Ativa	Sim
	EXTRA FREGUESIA DO O	42.591.651/0871-68	25/11/2015	Ativa	Sim
	EXTRA JOAO DIAS	42.591.651/0811-27	25/11/2015	Ativa	Sim
	FAL - DC FORTALEZA ALDEOTA	42.591.651/1820-71	25/11/2015	Ativa	Sim
	FAO - CK LOBBY EXTERNO	42.591.651/0178-95	25/11/2015	Ativa	Sim
	FARIA LIMA INSTORE	42.591.651/1453-89	25/11/2015	Ativa	Sim
	FAROL SHOPPING TUBARÃO SHOPPING	05.941.043/0001-95	25/11/2015	Ativa	Sim
	FASHION MALL	42.591.651/0284-04	25/11/2015	Ativa	Sim
	FEIRA GETULIO VARGAS	42.591.651/1605-07	25/11/2015	Ativa	Sim
	FERNAO DIAS DRIVE	42.591.651/1270-54	25/11/2015	Ativa	Sim
	FES - COLD KIOSK	42.591.651/1348-59	25/11/2015	Ativa	Sim
	FGB - CK FORTALEZA JOQUEI	42.591.651/1697-25	25/11/2015	Ativa	Sim
	FGB - CK2 FORTALEZA JOQUEI	42.591.651/1698-06	25/11/2015	Ativa	Sim
	FLAMBOYANT SHOPPING CENTER	42.591.651/1324-81	25/11/2015	Ativa	Sim
	FLEMINGS RESTAURANTES DO BRASIL LTDA	22.516.146/0001-27	25/11/2015	Ativa	Sim
		22.516.146/0002-08	25/11/2015	Ativa	Sim
	FLN - CK FLORIANOPOLIS	42.591.651/1364-79	25/11/2015	Ativa	Sim
	FLORESTA	42.591.651/1073-71	25/11/2015	Ativa	Sim
	FLORIANO PEIXOTO	42.591.651/0967-44	25/11/2015	Ativa	Sim
	FLORIANOPOLIS	42.591.651/1364-79	25/11/2015	Ativa	Sim
	FLORIANOPOLIS CENTRO	42.591.651/0704-35	25/11/2015	Ativa	Sim
	FLP - CK FLORIANO PEIXOTO (VEIO DA UBR)	42.591.651/1155-52	25/11/2015	Ativa	Sim
	FNS - CK FORTALEZA NORTH SHOPPING - 1. PISO	42.591.651/0930-52	25/11/2015	Ativa	Sim
	FNS - COLD KIOSK 2	42.591.651/0891-01	25/11/2015	Ativa	Sim
	FORTALEZA ALDEOTA	42.591.651/1373-60	25/11/2015	Ativa	Sim
	FORTALEZA BEIRA MAR	42.591.651/0806-60	25/11/2015	Ativa	Sim
	FORTALEZA JOQUEI	42.591.651/1696-44	25/11/2015	Ativa	Sim
	FORTALEZA NORTH SHOPPING	42.591.651/0891-01	25/11/2015	Ativa	Sim
	FORTALEZA SANTOS DUMONT	42.591.651/0646-21	25/11/2015	Ativa	Sim
	FOZ - CK BIG Foz IGUAÇU	42.591.651/0770-14	25/11/2015	Ativa	Sim
	FOZ - CK MUFFATO JUSCELINO	42.591.651/0747-75	25/11/2015	Ativa	Sim
	FOZ DO IGUAÇU	42.591.651/0677-28	25/11/2015	Ativa	Sim
	FRA - CK SHOPPING	42.591.651/0906-22	25/11/2015	Ativa	Sim
	FRANCA DRIVE	42.591.651/0913-51	25/11/2015	Ativa	Sim
	FRANCA DRIVE 2	42.591.651/1764-20	25/11/2015	Ativa	Sim
	FRANCA SHOPPING CENTER	42.591.651/0907-03	25/11/2015	Ativa	Sim
	FRANCISCO BELTRÃO	18.627.204/0001-12	25/11/2015	Ativa	Sim
	FRD - CK FRANCA DRIVE 2 (ESTACIONAMENTO)	42.591.651/1764-20	25/11/2015	Ativa	Sim
	FRE - CK FREGUESIA ESTACIONAMENTO	42.591.651/0011-15	25/11/2015	Ativa	Sim
	FRE - CK1 IBC FIFA	42.591.651/0011-15	25/11/2015	Ativa	Sim
	FRE - CK2 IBC FIFA	42.591.651/0011-15	25/11/2015	Ativa	Sim
	FRE - MC CAFE IBC FIFA	42.591.651/0011-15	25/11/2015	Ativa	Sim
	FREEWAY	42.591.651/0005-77	25/11/2015	Ativa	Sim
	FREGUESIA	42.591.651/0011-15	25/11/2015	Ativa	Sim
	FST - CK SHOP IGUAÇEMI FEIRA SANTANA (ERA RVE)	42.591.651/0545-88	25/11/2015	Ativa	Sim
	FST - SHOPPING IGUAÇEMI	42.591.651/1509-78	25/11/2015	Ativa	Sim
	GALEAO TERMINAL 2	42.591.651/1797-98	25/11/2015	Ativa	Sim
	GAM - CK SETOR BUENO (VEIO DE BUE)	42.591.651/1323-09	25/11/2015	Ativa	Sim
	GASTAO VIDIGAL	42.591.651/0845-76	25/11/2015	Ativa	Sim
	GBM - CK GUARULHOS BOSQUE MAIA	42.591.651/1810-08	25/11/2015	Ativa	Sim
	GENERAL ROCCA	13.074.302/0001-56	25/11/2015	Ativa	Sim
	GFS - CK1 FLAMBOYANT SHOPPING CENTER	42.591.651/1326-43	25/11/2015	Ativa	Sim
	GFS - CK2 FLAMBOYANT SHOPPING CENTER	42.591.651/1327-24	25/11/2015	Ativa	Sim
	GFS - CK3 FLAMBOYANT SHOPPING CENTER	42.591.651/1328-05	25/11/2015	Ativa	Sim
	GFS - CK4 FLAMBOYANT SHOPPING CENTER	42.591.651/1325-62	25/11/2015	Ativa	Sim
	GFS - MC CAFE	42.591.651/1324-81	25/11/2015	Ativa	Sim
	GI2 - CK BALLOOM	42.591.651/1719-75	25/11/2015	Ativa	Sim
	GI2 - CK PRACA	42.591.651/1835-58	25/11/2015	Ativa	Sim
	GI2 - MC CAFE (TRANSF DE GIA)	42.591.651/1721-90	25/11/2015	Ativa	Sim
	GIA - CK AEROPORTO GUARULHOS	42.591.651/1720-09	25/11/2015	Ativa	Sim
	GIA - CK VIENA	42.591.651/0842-23	25/11/2015	Ativa	Sim
	GJA - CK PAO DE ACUCAR	42.591.651/0880-59	25/11/2015	Ativa	Sim
	GJA - CK SHOPPING LA PLAGE	42.591.651/0875-91	25/11/2015	Ativa	Sim
	GJA - CK SHOPPING LA PLAGE 2	42.591.651/1174-15	25/11/2015	Ativa	Sim
	GNA - CK GUANABARA ALCANTARA	42.591.651/1580-14	25/11/2015	Ativa	Sim
	GNA - DC GUANABARA ALCANTARA	42.591.651/1581-03	25/11/2015	Ativa	Sim
	GOIANIA AV. T 63	42.591.651/1770-78	25/11/2015	Ativa	Sim
	GOIANIA AVENIDA MILAO	42.591.651/1522-45	25/11/2015	Ativa	Sim
	GOIANIA AVENIDA T10	42.591.651/1768-53	25/11/2015	Ativa	Sim
	GOIANIA DRIVE	42.591.651/1329-96	25/11/2015	Ativa	Sim
	GOIANIA PASSEIO DAS AGUAS	42.591.651/1703-08	25/11/2015	Ativa	Sim
	GOIANIA PORTAL SHOPPING	42.591.651/1456-21	25/11/2015	Ativa	Sim
	GOIANIA SHOPPING	42.591.651/0363-34	25/11/2015	Ativa	Sim
	GOL - CK SHOPPING GOLDEN SQUARE	42.591.651/1637-94	25/11/2015	Ativa	Sim
	GOS - CK GOIANIA SHOPPING - Q30	42.591.651/0733-70	25/11/2015	Ativa	Sim
	GOS - COLD KIOSK 1	42.591.651/0336-61	25/11/2015	Ativa	Sim
	GPA - CK1 GOIANIA PASSEIO DAS AGUAS	42.591.651/1729-47	25/11/2015	Ativa	Sim
	GPA - CK2 GOIANIA PASSEIO DAS AGUAS	42.591.651/1728-66	25/11/2015	Ativa	Sim
	GPA - CK3 GOIANIA PASSEIO DAS AGUAS	42.591.651/1702-27	25/11/2015	Ativa	Sim
	GPS - CK GOIANIA PORTAL SHOPPING	42.591.651/1455-40	25/11/2015	Ativa	Sim
	GPS - CK GOIANIA PORTAL SHOPPING (VEIO DA PRA)	42.591.651/1332-91	25/11/2015	Ativa	Sim
	GRACA SALVADOR	42.591.651/0978-05	25/11/2015	Ativa	Sim
	GRANJA VIANA	42.591.651/0433-81	25/11/2015	Ativa	Sim
	GRC - COLD KIOSK	42.591.651/0840-61	25/11/2015	Ativa	Sim
	GRU - CK GUARULHOS (ESTACIONAMENTO)	42.591.651/0852-03	25/11/2015	Ativa	Sim
	GRV - CK ESTACIONAMENTO	42.591.651/0433-81	25/11/2015	Ativa	Sim
	GSB - CK 2 SHOPPING BONSUCESSO	42.591.651/1165-24	25/11/2015	Ativa	Sim
	GSB - CK SHOPPING BONSUCESSO	42.591.651/1166-05	25/11/2015	Ativa	Sim
	GSB - CK3 SHOPPING BONSUCESSO	42.591.651/1219-51	25/11/2015	Ativa	Sim
	GSC - CK GUARULHOS SHOP CENTER-Q2 EXTRA	42.591.651/0403-66	25/11/2015	Ativa	Sim
	GSC - CK GUARULHOS SHOP CENTER-Q4 RENNER	42.591.651/0404-47	25/11/2015	Ativa	Sim
	GSC - CK3 C&A	42.591.651/0375-78	25/11/2015	Ativa	Sim
	GSC - CK4 EXTRA	42.591.651/0403-66	25/11/2015	Ativa	Sim
	GSC - MC GUARULHOS SHOP	42.591.651/0401-02	25/11/2015	Ativa	Sim
	GT2 - CK GALEAO TERMINAL 2	42.591.651/1806-13	25/11/2015	Ativa	Sim
	GUADALUPE MARKET CENTER	42.591.651/0063-46	25/11/2015	Ativa	Sim

A exibição está dividida por Sigla, Razão social, CNPJ, Data de entrada, Data de saída e Ativa.

Sendo que a data de entrada corresponde a assinatura do Acordo Setorial para Implantação do Sistema de Logística Reversa de Embalagens em Geral e a data de saída corresponde a saída da empresa da respectiva Associação. Estar ativa ou não corresponde a provável saída, mas continua sua participação em ações relatadas até o período anterior, dentro do correspondente a Fase 1 (2012 a novembro de 2017). Total = 3.786



LISTA COM RAZÃO SOCIAL E CNPJ DAS EMPRESAS

Sigla ANR	Razão social	CNPJ	Data de entrada	Data de saída	Ativa
	GUANABARA ALCANTARA	42.591.651/1581-03	25/11/2015	Ativa	Sim
	GUANABARA SÃO GONÇALO	17.283.101/0001-10	25/11/2015	Ativa	Sim
	GUARAJUBA SHOPPING	20.948.617/0001-40	25/11/2015	Ativa	Sim
	GUARAPARI TREVO	42.591.651/1793-64	25/11/2015	Ativa	Sim
	GUARULHOS	42.591.651/0852-03	25/11/2015	Ativa	Sim
	GUARULHOS BOSQUE MAIA	42.591.651/1809-66	25/11/2015	Ativa	Sim
	GUARULHOS CASTELO BRANCO	42.591.651/1700-65	25/11/2015	Ativa	Sim
	GUARULHOS CENTRO	42.591.651/0840-61	25/11/2015	Ativa	Sim
	GUARULHOS SHOP. CENTER	42.591.651/0287-49	25/11/2015	Ativa	Sim
	GUARULHOS SHOPPING 2	42.591.651/0656-01	25/11/2015	Ativa	Sim
	GUS - CK SHOPPING GUADALUPE	42.591.651/1423-63	25/11/2015	Ativa	Sim
	GVD - COLD KIOSK	42.591.651/0888-06	25/11/2015	Ativa	Sim
	HENRIQUE SCHAUMANN	42.591.651/0175-42	25/11/2015	Ativa	Sim
	HILARIO DE GOUVEIA	42.591.651/0012-04	25/11/2015	Ativa	Sim
	HIPER ANGELONI BEIRA MAR	02.999.371/0001-54	25/11/2015	Ativa	Sim
	HIPER ANGELONI CAPOEIRAS	04.623.065/0001-44	25/11/2015	Ativa	Sim
	HIPER ANGELONI LAGES	08.412.044/0001-30	25/11/2015	Ativa	Sim
	HIPER EXTRA BARRA	27.593.797/0001-34	25/11/2015	Ativa	Sim
	HIPER EXTRA BARRA SML	05.973.496/0001-01	25/11/2015	Ativa	Sim
	HIPER G BARBOSA MACEIÓ	05.044.302/0001-85	25/11/2015	Ativa	Sim
	HIPER GIASSI SÃO JOSE	01.625.333/0001-79	25/11/2015	Ativa	Sim
	HIPERMERCADO D'AVO	42.591.651/0550-45	25/11/2015	Ativa	Sim
	HIPERMERCADO MILLO'S	42.591.651/1285-30	25/11/2015	Ativa	Sim
	HIPERMERCADO PAHY GUARAPUAVA	10.144.594/0004-00	25/11/2015	Ativa	Sim
	HIPERMERCADO PERIM	11.223.562/0002-00	25/11/2015	Ativa	Sim
	HIPERMERCADO SUPERPAO	10.144.594/0001-68	25/11/2015	Ativa	Sim
	HSC - MC HENRIQUE SCHAUMANN	42.591.651/0175-42	25/11/2015	Ativa	Sim
	IBE - CK PERUIBE DRIVE	42.591.651/1711-18	25/11/2015	Ativa	Sim
	IBITURUNA CENTER	18.692.039/0001-82	25/11/2015	Ativa	Sim
	ICG - COLD KIOSK	42.591.651/1201-22	25/11/2015	Ativa	Sim
	IDR - COLD KIOSK	42.591.651/1304-38	25/11/2015	Ativa	Sim
	IGT - CK SHOPPING IGUATEMI RIO	42.591.651/0779-52	25/11/2015	Ativa	Sim
	IGT - CORNER IGUATEMI RIO	42.591.651/0773-67	25/11/2015	Ativa	Sim
	IGUATEMI CAMPINA GRANDE	42.591.651/0400-13	25/11/2015	Ativa	Sim
	IGUATEMI PORTO ALEGRE 1	42.591.651/1333-72	25/11/2015	Ativa	Sim
	IGUATEMI RIBEIRÃO PRETO	42.591.651/1664-67	25/11/2015	Ativa	Sim
	IGUATEMI SALVADOR GAL COSTA SHOPPING	02.260.918/0004-48	25/11/2015	Ativa	Sim
	IGUATEMI SALVADOR NEWTON RIQUE SHOPPING	02.260.918/0003-67	25/11/2015	Ativa	Sim
	IGUATEMI SAO CARLOS	42.591.651/0928-38	25/11/2015	Ativa	Sim
	ILHA DRIVE	42.591.651/1304-38	25/11/2015	Ativa	Sim
	ILHA PLAZA SHOPPING	08.304.363/0001-22	25/11/2015	Ativa	Sim
	ILHA SHOPPING	42.591.651/0039-16	25/11/2015	Ativa	Sim
	IMIGRANTES	42.591.651/0915-13	25/11/2015	Ativa	Sim
	IN2 - CK SHOPPING INTERLAGOS 2 - M1	42.591.651/0585-75	25/11/2015	Ativa	Sim
	INSTORE BORGES MEDEIROS	42.591.651/1271-35	25/11/2015	Ativa	Sim
	INT - CK ENTRADA DO SHOPPING - Q2	42.591.651/0918-66	25/11/2015	Ativa	Sim
	INT - CK ESTACIONAMENTO	42.591.651/1068-04	25/11/2015	Ativa	Sim
	INT - CK MALL MERCADO - Q3	42.591.651/0919-47	25/11/2015	Ativa	Sim
	INT - CK PRACA DE ALIMENTACAO	42.591.651/1069-95	25/11/2015	Ativa	Sim
	INT - CK PRACA DE EVENTOS - Q1	42.591.651/0917-85	25/11/2015	Ativa	Sim
	INT - MC SHOP INTERLAGOS (TRANSF. DE IN2)	42.591.651/0889-97	25/11/2015	Ativa	Sim
	IPATINGA DRIVE	42.591.651/1680-87	25/11/2015	Ativa	Sim
	IPIRANGA	42.591.651/0176-23	25/11/2015	Ativa	Sim
	IRP - CK IGUATEMI RIBEIRAO PRETO	42.591.651/1730-80	25/11/2015	Ativa	Sim
	ISC - CK IGUATEMI SAO CARLOS	42.591.651/0929-19	25/11/2015	Ativa	Sim
	ISH - COLD KIOSK 1	42.591.651/0040-50	25/11/2015	Ativa	Sim
	ISH - COLD KIOSK 2	42.591.651/0053-74	25/11/2015	Ativa	Sim
	ITA - CK ROD NITEROI MANILHA	42.591.651/0749-37	25/11/2015	Ativa	Sim
	ITAGUAÍ CENTRO	12.565.585/0003-38	25/11/2015	Ativa	Sim
	ITANHAEM DRIVE	42.591.651/1450-36	25/11/2015	Ativa	Sim
	ITAPERUNA CENTRO	03.470.561/0001-42	25/11/2015	Ativa	Sim
	ITAPETININGA SHOPPING	42.591.651/0855-48	25/11/2015	Ativa	Sim
	ITAPEVI	42.591.651/0514-81	25/11/2015	Ativa	Sim
	ITB - CK JEQUITIBA PLAZA SHOP - M2	42.591.651/0537-78	25/11/2015	Ativa	Sim
	ITB - CK JEQUITIBA PLAZA SHOPPING - M1	42.591.651/0536-97	25/11/2015	Ativa	Sim
	ITD - CK ITANHAEM DRIVE	42.591.651/1450-36	25/11/2015	Ativa	Sim
	ITD - CK2 ITANHAEM DRIVE	42.591.651/1450-36	25/11/2015	Ativa	Sim
	ITP - CK ITAPETININGA SHOPPING	42.591.651/0855-48	25/11/2015	Ativa	Sim
	ITP - CK ITAPETININGA SHOPPING (VEIO DE SOB)	42.591.651/0856-29	25/11/2015	Ativa	Sim
	ITV - CK ITA SHOPPING (VEIO DE ALF)	42.591.651/0454-06	25/11/2015	Ativa	Sim
	ITV - CK ITAPEVI EXTERNO	42.591.651/0514-81	25/11/2015	Ativa	Sim
	JABOATAO DRIVE	42.591.651/0626-88	25/11/2015	Ativa	Sim
	JABOTICABAL DRIVE	42.591.651/1725-13	25/11/2015	Ativa	Sim
	JARAGUA DO SUL PARK SHOPPING	11.341.185/0002-03	25/11/2015	Ativa	Sim
	JARAGUA DO SUL SHOPPING	42.591.651/1463-50	25/11/2015	Ativa	Sim
	JARDIM SOCIAL	42.591.651/1390-60	25/11/2015	Ativa	Sim
	JAU - CK SHOPPING TERRITORIO DO CALCADO	42.591.651/1156-33	25/11/2015	Ativa	Sim
	JAU DRIVE	42.591.651/0950-04	25/11/2015	Ativa	Sim
	JAU SHOPPING	13.495.490/0001-96	25/11/2015	Ativa	Sim
	JBD - CK JABOTICABAL DRIVE	42.591.651/1725-13	25/11/2015	Ativa	Sim
	JEQUITIBA PLAZA SHOPPING	42.591.651/0535-06	25/11/2015	Ativa	Sim
	JFI - CK MISTER SHOPPING (VEIO BPA)	42.591.651/1137-70	25/11/2015	Ativa	Sim
	JFI - CK SAO JOAO (VEIO DA BPA)	42.591.651/1135-09	25/11/2015	Ativa	Sim
	JFI - DC JUIZ DE FORA (MARECHAL CENTER)	42.591.651/1816-95	25/11/2015	Ativa	Sim
	JGS - CK JARAGUA DO SUL SHOPPING	42.591.651/1462-70	25/11/2015	Ativa	Sim
	JOÃO MONLEVADE	21.248.465/0002-17	25/11/2015	Ativa	Sim
	JOAO PESSOA DRIVE	42.591.651/0941-05	25/11/2015	Ativa	Sim
	JOINVILLE DRIVE	42.591.651/0984-45	25/11/2015	Ativa	Sim
	JOSE MARIA WHITAKER	42.591.651/0368-49	25/11/2015	Ativa	Sim
	JPM - CK SHOP CENTER MANAIRA	42.591.651/0961-59	25/11/2015	Ativa	Sim
	JPS - CK MAG SHOPPING	42.591.651/1480-51	25/11/2015	Ativa	Sim
	JPS - COLD KIOSK 1	42.591.651/1202-03	25/11/2015	Ativa	Sim
	JSO - CK POLLO SHOPPING (VEIO DA CRT)	42.591.651/1396-56	25/11/2015	Ativa	Sim
	JUIZ DE FORA	42.591.651/1512-73	25/11/2015	Ativa	Sim
	JULIO BUONO	42.591.651/0661-60	25/11/2015	Ativa	Sim
	KENNEDY DRIVE	42.591.651/1648-47	25/11/2015	Ativa	Sim
	KINOPLEX	42.591.651/1662-03	25/11/2015	Ativa	Sim
	KIOSK ESTAÇÃO BH I	12.935.088/0004-65	25/11/2015	Ativa	Sim
	KIOSK ESTAÇÃO BH II	12.935.088/0008-99	25/11/2015	Ativa	Sim
	KIOSK TRENSURB	04.747.193/0003-61	25/11/2015	Ativa	Sim
	KM 46	71.833.552/0015-24	25/11/2015	Ativa	Sim
	LAA - CK AUTO SHOP. SP LESTE (VEIO TRANSF. SCL)	42.591.651/0329-32	25/11/2015	Ativa	Sim
	LAA - CK AUTO SHOPPING - CINEMA (VEIO TRANSF. SCL)	42.591.651/1011-79	25/11/2015	Ativa	Sim
	LAA - MC CAFE 2	42.591.651/1487-28	25/11/2015	Ativa	Sim
	LAA - MC CAFE (TRANSF.SCL)	42.591.651/1010-98	25/11/2015	Ativa	Sim
	LAC - MC CAFE	42.591.651/0482-60	25/11/2015	Ativa	Sim
	LAGES GARDEN SHOPPING	08.412.044/0003-00	25/11/2015	Ativa	Sim

A exibição está dividida por Sigla, Razão social, CNPJ, Data de entrada, Data de saída e Ativa.

Sendo que a data de entrada corresponde a assinatura do Acordo Setorial para Implantação do Sistema de Logística Reversa de Embalagens em Geral e a data de saída corresponde a saída da empresa da respectiva Associação. Estar ativa ou não corresponde a provável saída, mas continua sua participação em ações relatadas até o período anterior, dentro do correspondente a Fase 1 (2012 a novembro de 2017). Total = 3.786

LISTA COM RAZÃO SOCIAL E CNPJ DAS EMPRESAS

Sigla ANR	Razão social	CNPJ	Data de entrada	Data de saída	Ativa
	LAGO SUL	42.591.651/0105-30	25/11/2015	Ativa	Sim
	LAPA	42.591.651/0235-18	25/11/2015	Ativa	Sim
	LAR - COLD KIOSK 1	42.591.651/0228-99	25/11/2015	Ativa	Sim
	LAR CENTER NORTE	42.591.651/0482-60	25/11/2015	Ativa	Sim
	LARGO DA CARIOCA	10.222.676/0007-79	25/11/2015	Ativa	Sim
	LARGO DO BICAO	42.591.651/0463-05	25/11/2015	Ativa	Sim
	LARGO DO MACHADO	13.190.121/0001-95	25/11/2015	Ativa	Sim
	LDA - CK LONDRINA SHOPPING	42.591.651/1608-50	25/11/2015	Ativa	Sim
	LDA - CK1 CATUAI SHOPPING	42.591.651/1353-16	25/11/2015	Ativa	Sim
	LDA - MC CAFE CATUAL LONDRINA SHOPPING	42.591.651/1607-79	25/11/2015	Ativa	Sim
	LEO - CK BIG SONAE	42.591.651/1013-30	25/11/2015	Ativa	Sim
	LGT - CK SHOP LIGHT QR2	42.591.651/1095-87	25/11/2015	Ativa	Sim
	LGT - CK SHOPPING LIGHT	42.591.651/0838-47	25/11/2015	Ativa	Sim
	LGT - MC SHOPPING LIGHT	42.591.651/0359-58	25/11/2015	Ativa	Sim
	LIBERDADE	42.591.651/1299-36	25/11/2015	Ativa	Sim
	LIM - CK CARREFOUR	42.591.651/0785-09	25/11/2015	Ativa	Sim
	LIN - CK PATIO MIX LINHARES	42.591.651/1536-40	25/11/2015	Ativa	Sim
	LINDOIA SHOPPING	42.591.651/0461-35	25/11/2015	Ativa	Sim
	LIS - CK ALVORADA	42.591.651/1276-40	25/11/2015	Ativa	Sim
	LIS - CK BIG SERTORIO (VEIO DE AAB)	42.591.651/0801-55	25/11/2015	Ativa	Sim
	LIS - COLD KIOSK	42.591.651/0498-27	25/11/2015	Ativa	Sim
	LITORAL PLAZA SHOPPING	14.185.087/0003-95	25/11/2015	Ativa	Sim
	LNT - CK1 LONDRINA NORTE	42.591.651/1576-38	25/11/2015	Ativa	Sim
	LNT - CK2 LONDRINA NORTE	42.591.651/1575-57	25/11/2015	Ativa	Sim
	LOB - CK SHOPPING VILLA LOBOS	42.591.651/0512-10	25/11/2015	Ativa	Sim
	LOJA PIABETÁ	18.392.232/0001-06	25/11/2015	Ativa	Sim
	LONDRINA	42.591.651/1363-98	25/11/2015	Ativa	Sim
	LONDRINA DRIVE	42.591.651/0743-41	25/11/2015	Ativa	Sim
	LONDRINA NORTE	42.591.651/1574-76	25/11/2015	Ativa	Sim
	LSU - MCCAFFEE CORNER	42.591.651/0105-30	25/11/2015	Ativa	Sim
	LTE - CK 4 VILA MATILDE	42.591.651/1818-57	25/11/2015	Ativa	Sim
	LTE - CK2 SAIDA PENHA	42.591.651/1819-38	25/11/2015	Ativa	Sim
	LTE - COLD KIOSK 1	42.591.651/0220-31	25/11/2015	Ativa	Sim
	MAC - CK COLD MAC	42.591.651/0538-59	25/11/2015	Ativa	Sim
	MACAE	42.591.651/0538-59	25/11/2015	Ativa	Sim
	MACAE CENTRO	08.609.184/0001-01	25/11/2015	Ativa	Sim
	MACEIO DRIVE	42.591.651/1354-05	25/11/2015	Ativa	Sim
	MACEIO FARIA LIMA	42.591.651/1461-99	25/11/2015	Ativa	Sim
	MACEIO IGUATEMI	42.591.651/1357-40	25/11/2015	Ativa	Sim
	MADUREIRA SHOPPING 1º PISO	12.302.074/0001-61	25/11/2015	Ativa	Sim
	MADUREIRA SHOPPING 3º PISO	12.302.074/0002-42	25/11/2015	Ativa	Sim
	MAL - CK1 SHOPPING MESTRE ALVARO	42.591.651/1438-40	25/11/2015	Ativa	Sim
	MAL - CK2 SHOPPING MESTRE ALVARO	42.591.651/1439-20	25/11/2015	Ativa	Sim
	MAL - MC CAFE	42.591.651/1754-58	25/11/2015	Ativa	Sim
	MALL VALLE CURICO	999.999.999-99	25/11/2015	Ativa	Sim
	MANAUARA SHOPPING	10.676.472/0001-12	25/11/2015	Ativa	Sim
	MANAUS MANAUARA SHOPPING	42.591.651/1199-73	25/11/2015	Ativa	Sim
	MANAUS PLAZA SHOPPING	02.982.178/0010-00	25/11/2015	Ativa	Sim
	MAP - CK SHOPPING ABC - P2	42.591.651/1161-09	25/11/2015	Ativa	Sim
	MAP - MC SHOPPING ABC	42.591.651/0133-93	25/11/2015	Ativa	Sim
	MAPPIN ITAIM	42.591.651/0305-65	25/11/2015	Ativa	Sim
	MARGINAL PINHEIROS	42.591.651/0863-58	25/11/2015	Ativa	Sim
	MARGINAL TIETE DRIVE	42.591.651/1532-17	25/11/2015	Ativa	Sim
	MARICA CENTRO	05.886.186/0001-41	25/11/2015	Ativa	Sim
	MARICA DRIVE	42.591.651/1714-60	25/11/2015	Ativa	Sim
	MARIZ E BARROS	42.591.651/0062-65	25/11/2015	Ativa	Sim
	MATO GROSSO DRIVE	42.591.651/1619-02	25/11/2015	Ativa	Sim
	MAUA DRIVE	42.591.651/0883-00	25/11/2015	Ativa	Sim
	MAUA JOAO RAMALHO	42.591.651/1425-25	25/11/2015	Ativa	Sim
	MCSTRADA RESENDE	42.591.651/1311-67	25/11/2015	Ativa	Sim
	MEIER 1	42.591.651/0097-95	25/11/2015	Ativa	Sim
	MEIER 2	42.591.651/0055-36	25/11/2015	Ativa	Sim
	MENDANHA	42.591.651/1307-80	25/11/2015	Ativa	Sim
	MERCADO PÚBLICO FLORIANÓPOLIS	07.875.492/0001-08	25/11/2015	Ativa	Sim
	METRO ITAQUERA DRIVE	42.591.651/1527-50	25/11/2015	Ativa	Sim
	METRO SAO JOAQUIM	42.591.651/0708-69	25/11/2015	Ativa	Sim
	METROPOLITAN GARDEN SHOPPING	42.591.651/1644-13	25/11/2015	Ativa	Sim
	MFL - CK AEROPORTO MACEIO	42.591.651/1765-00	25/11/2015	Ativa	Sim
	MFL - CK MACEIO FARIA LIMA - VEIO DA MDR	42.591.651/1355-88	25/11/2015	Ativa	Sim
	MFL - CK SHOPPING FAROL (VEIO DA MDR)	42.591.651/1359-01	25/11/2015	Ativa	Sim
	MGP - CK MARGINAL PINHEIROS	42.591.651/1633-60	25/11/2015	Ativa	Sim
	MIDWAY SHOPPING	42.591.651/1589-52	25/11/2015	Ativa	Sim
	MIG - COLD KIOSK 1	42.591.651/1356-69	25/11/2015	Ativa	Sim
	MIG - COLD KIOSK 2	42.591.651/1358-20	25/11/2015	Ativa	Sim
	MIL - CK HIPERMERCADO MILLO'S	42.591.651/1286-11	25/11/2015	Ativa	Sim
	MINAS SHOPPING	42.591.651/1408-24	25/11/2015	Ativa	Sim
	MIR - CK SHOPPING	42.591.651/1063-08	25/11/2015	Ativa	Sim
	MIRANDELA	42.591.651/0386-20	25/11/2015	Ativa	Sim
	MIS - CK AV CRISTIANO MACHADO	42.591.651/1418-04	25/11/2015	Ativa	Sim
	MIS - CK MINAS SHOPPING	42.591.651/1693-00	25/11/2015	Ativa	Sim
	MIS - CK1 QUIOSQUE 20	42.591.651/1411-20	25/11/2015	Ativa	Sim
	MIS - CK2 QUIOSQUE 97	42.591.651/1410-49	25/11/2015	Ativa	Sim
	MIS - CK3 QUIOSQUE 32	42.591.651/1412-00	25/11/2015	Ativa	Sim
	MIS - CK4 QUIOSQUE 45	42.591.651/1413-91	25/11/2015	Ativa	Sim
	MIS - MC CAFE	42.591.651/1694-82	25/11/2015	Ativa	Sim
	MIT - COLD KIOSK	42.591.651/0305-65	25/11/2015	Ativa	Sim
	MKC - CK SP MARKET CENTER - Q239	42.591.651/0559-83	25/11/2015	Ativa	Sim
	MKC - CK SP MARKET CENTER - Q240	42.591.651/0574-12	25/11/2015	Ativa	Sim
	MKC - COLD KIOSK	42.591.651/1140-76	25/11/2015	Ativa	Sim
	MKP - CK MARKET PLACE	42.591.651/0568-74	25/11/2015	Ativa	Sim
	MKP - COLD KIOSK	42.591.651/0571-70	25/11/2015	Ativa	Sim
	MMS - CK MANAUARA SHOPPING	42.591.651/1211-02	25/11/2015	Ativa	Sim
	MNS - CK AMAZONAS SHOP CENTER PISO 1	42.591.651/1362-07	25/11/2015	Ativa	Sim
	MNS - CK AMAZONAS SHOP CENTER PISO 2	42.591.651/1360-45	25/11/2015	Ativa	Sim
	MNS - CK AMAZONAS SHOPPING CENTER	42.591.651/1611-55	25/11/2015	Ativa	Sim
	MOC - CK SHOPPING MONTES CLAROS	42.591.651/1470-80	25/11/2015	Ativa	Sim
	MOC - CK2 SHOPPING MONTES CLAROS	42.591.651/1469-46	25/11/2015	Ativa	Sim
	MOC - CK3 SHOPPING MONTES CLAROS	42.591.651/1817-76	25/11/2015	Ativa	Sim
	MOO - CK1 SHOPPING MOOCA	42.591.651/1479-18	25/11/2015	Ativa	Sim
	MOO - CK2 SHOPPING MOOCA	42.591.651/1478-37	25/11/2015	Ativa	Sim
	MOS - CK MOSSORO SHOPPING	42.591.651/1585-29	25/11/2015	Ativa	Sim
	MOSSORO SHOPPING	42.591.651/1401-58	25/11/2015	Ativa	Sim
	MOSSORO WEST SHOPPING	13.574.924/0001-43	25/11/2015	Ativa	Sim
	MOX - CK1 MOXUARA SHOPPING	42.591.651/1558-56	25/11/2015	Ativa	Sim
	MOX - CK2 MOXUARA SHOPPING	42.591.651/1555-03	25/11/2015	Ativa	Sim
	MOXUARA SHOPPING	42.591.651/1554-22	25/11/2015	Ativa	Sim
	MSJ - CK METRO S. JOAQUIM EXT	42.591.651/0708-69	25/11/2015	Ativa	Sim

A exibição está dividida por Sigla, Razão social, CNPJ, Data de entrada, Data de saída e Ativa.

Sendo que a data de entrada corresponde a assinatura do Acordo Setorial para Implantação do Sistema de Logística Reversa de Embalagens em Geral e a data de saída corresponde a saída da empresa da respectiva Associação. Estar ativa ou não corresponde a provável saída, mas continua sua participação em ações relatadas até o período anterior, dentro do correspondente a Fase 1 (2012 a novembro de 2017). Total = 3.786

LISTA COM RAZÃO SOCIAL E CNPJ DAS EMPRESAS

Sigla ANR	Razão social	CNPJ	Data de entrada	Data de saída	Ativa
	MTP - CK SHOP METROPOLE - Q125	42.591.651/1108-36	25/11/2015	Ativa	Sim
	MTP - COLD KIOSK	42.591.651/0120-79	25/11/2015	Ativa	Sim
	MTS - CK MULTISHOP	42.591.651/1287-00	25/11/2015	Ativa	Sim
	MUA - CK 1 - ESTACIONAMENTO	42.591.651/0883-00	25/11/2015	Ativa	Sim
	MULTISHOP	42.591.651/1301-95	25/11/2015	Ativa	Sim
	MUNDO DA XUXA	42.591.651/0832-51	25/11/2015	Ativa	Sim
	MUT - CK HIPER BIG PIRITUBA (VEIO DE FAO)	42.591.651/0541-54	25/11/2015	Ativa	Sim
	NA2 - COLD KIOSK 1 (VEIO DA NAM)	42.591.651/1309-42	25/11/2015	Ativa	Sim
	NAM - CK NOVA AMERICA 2 (VEIO DE NA2)	42.591.651/1504-63	25/11/2015	Ativa	Sim
	NAM - COLD KIOSK 2 (VEIO DE NA2)	42.591.651/1310-86	25/11/2015	Ativa	Sim
	NAM - MCCAFE SHOP NOVA AMERICA	42.591.651/1308-61	25/11/2015	Ativa	Sim
	NAS - CK1 NATAL SHOPPING	42.591.651/1370-17	25/11/2015	Ativa	Sim
	NAS - CK2 NATAL SHOPPING	42.591.651/1371-06	25/11/2015	Ativa	Sim
	NAS - CK4 NATAL SHOPPING	42.591.651/1683-20	25/11/2015	Ativa	Sim
	NAS - DC NATAL SHOPPING	42.591.651/1784-73	25/11/2015	Ativa	Sim
	NATAL DRIVE	42.591.651/1384-12	25/11/2015	Ativa	Sim
	NATAL NORTE SHOPPING	42.591.651/1134-28	25/11/2015	Ativa	Sim
	NATAL SHOPPING	42.591.651/1368-00	25/11/2015	Ativa	Sim
	NEW YORK CENTER	42.591.651/0437-05	25/11/2015	Ativa	Sim
	NFC - CK NORTE SHOPPING AE20	42.591.651/1101-60	25/11/2015	Ativa	Sim
	NFC - COLD KIOSK 1	42.591.651/0022-78	25/11/2015	Ativa	Sim
	NFR - CK COND CADIMA SHOPPING	42.591.651/1087-77	25/11/2015	Ativa	Sim
	NIG - CK ESTACAO DE TREM	42.591.651/0594-66	25/11/2015	Ativa	Sim
	NIG - CK PRACA DA LIBERDADE	42.591.651/0593-85	25/11/2015	Ativa	Sim
	NIM - COLD KIOSK	42.591.651/0759-09	25/11/2015	Ativa	Sim
	NNS - COLD KIOSK Q1	42.591.651/1132-66	25/11/2015	Ativa	Sim
	NNS - COLD KIOSK Q2	42.591.651/1133-47	25/11/2015	Ativa	Sim
	NORTE SHOPPING	42.591.651/0019-72	25/11/2015	Ativa	Sim
	NORTE SHOPPING FOOD COURT	42.591.651/0018-91	25/11/2015	Ativa	Sim
	NORTH SHOPPING	04.843.143/0001-16	25/11/2015	Ativa	Sim
	NORTH SHOPPING BARRETOS	42.591.651/1265-97	25/11/2015	Ativa	Sim
	NORTH SHOPPING JOQUEI	06.165.208/0038-39	25/11/2015	Ativa	Sim
	NOSSA SENHORA DO SOCORRO	42.591.651/1485-66	25/11/2015	Ativa	Sim
	NOVA AMERICA 2	42.591.651/1505-44	25/11/2015	Ativa	Sim
	NOVA AMERICA EXPANSAO	16.896.758/0001-90	25/11/2015	Ativa	Sim
	NOVA AMERICA OUTLET	42.591.651/1308-61	25/11/2015	Ativa	Sim
	NOVA FARIA LIMA	42.591.651/0878-34	25/11/2015	Ativa	Sim
	NOVA IGUAÇU AMARAL PEIXOTO	10.222.676/0008-50	25/11/2015	Ativa	Sim
	NOVA IGUAÇU CENTRO	42.591.651/0072-37	25/11/2015	Ativa	Sim
	NOVA IGUAÇU DRIVE	42.591.651/1744-86	25/11/2015	Ativa	Sim
	NOVA PARNAMIRIM	42.591.651/1584-48	25/11/2015	Ativa	Sim
	NOVO SHOP. RIBEIRAO PRETO	42.591.651/0428-14	25/11/2015	Ativa	Sim
	NOVO SHOPPING RIBEIRAO PRETO 2	42.591.651/1255-15	25/11/2015	Ativa	Sim
	NS2 - CK NOVO SHOPPING RIBEIRAO PRETO 2	42.591.651/1756-10	25/11/2015	Ativa	Sim
	NS2 - CK2 NOVO SHOPPING RIBEIRAO PRETO 2	42.591.651/1755-39	25/11/2015	Ativa	Sim
	NSB - CK1 NORTH SHOPPING BARRETOS	42.591.651/1266-78	25/11/2015	Ativa	Sim
	NSB - CK2 NORTH SHOPPING BARRETOS	42.591.651/1267-59	25/11/2015	Ativa	Sim
	NSH - CK ESTACIONAMENTO QG 15	42.591.651/0020-06	25/11/2015	Ativa	Sim
	NSH - CK NORTE SHOPPING AS27	42.591.651/0391-98	25/11/2015	Ativa	Sim
	NSH - CK NORTE SHOPPING QG2	42.591.651/0021-97	25/11/2015	Ativa	Sim
	NSH - MC NORTE SHOPPING AS12	42.591.651/1099-00	25/11/2015	Ativa	Sim
	NSR - CK NOVO SHOP.RIBEIRAO PRETO (PERTENCE A NS2)	42.591.651/1268-30	25/11/2015	Ativa	Sim
	NSR - CK NOVO SHOPPING	42.591.651/0429-03	25/11/2015	Ativa	Sim
	NSR - CK NOVO SHOPPING 2	42.591.651/1100-89	25/11/2015	Ativa	Sim
	NSR - CK NOVO SHOPPING 3	42.591.651/0428-14	25/11/2015	Ativa	Sim
	NSR - CK2 NOVO SHOP. RIBEIRAO PRETO (PERTENCE NS2)	42.591.651/1269-10	25/11/2015	Ativa	Sim
	NSR - MC NOVO SHOP. RIBEIRAO	42.591.651/0830-90	25/11/2015	Ativa	Sim
	NSS - CK NOSSA SENHORA DO SOCORRO	42.591.651/1484-85	25/11/2015	Ativa	Sim
	NSS - CK2 NOSSA SENHORA DO SOCORRO	42.591.651/1708-12	25/11/2015	Ativa	Sim
	OCA - CK SHOP CARIOCA Q13	42.591.651/0718-30	25/11/2015	Ativa	Sim
	OCA - CK SHOP CARIOCA Q19	42.591.651/0717-50	25/11/2015	Ativa	Sim
	OFF PRICE RAPOSO TAVARES	42.591.651/1290-06	25/11/2015	Ativa	Sim
	OPS - CK OUTLET PREMIUM SALVADOR	42.591.651/1736-76	25/11/2015	Ativa	Sim
	ORLANDO PLAZA SHOPPING	22.629.098/0001-83	25/11/2015	Ativa	Sim
	OSA - CK OSASCO PLAZA SHOPPING - EXTERNO	42.591.651/0142-84	25/11/2015	Ativa	Sim
	OSA - COLD KIOSK	42.591.651/0539-30	25/11/2015	Ativa	Sim
	OSASCO CENTRO	42.591.651/0303-01	25/11/2015	Ativa	Sim
	OSASCO DRIVE	42.591.651/1705-70	25/11/2015	Ativa	Sim
	OSASCO PLAZA SHOPPING	42.591.651/0146-08	25/11/2015	Ativa	Sim
	OSC - CK BARATEIRO PRIMIT VIANCO	42.591.651/0303-01	25/11/2015	Ativa	Sim
	OSS - CK SUPERSHOPPING OSASCO	42.591.651/1112-12	25/11/2015	Ativa	Sim
	OSU - CK EVOLUTION	42.591.651/1621-27	25/11/2015	Ativa	Sim
	OSU - CK SHOP. UNIAO DE OSASCO Q01	42.591.651/1208-07	25/11/2015	Ativa	Sim
	OSU - CK SHOP. UNIAO DE OSASCO Q34	42.591.651/1206-37	25/11/2015	Ativa	Sim
	OSU - CK SHOP. UNIAO DE OSASCO Q55	42.591.651/1209-80	25/11/2015	Ativa	Sim
	OSU - CK SHOP. UNIAO DE OSASCO Q72	42.591.651/1204-75	25/11/2015	Ativa	Sim
	OSU - CK5 SHOPPING UNIAO DE OSASCO - K55	42.591.651/1203-94	25/11/2015	Ativa	Sim
	OSU - MC CAFE	42.591.651/1205-56	25/11/2015	Ativa	Sim
	OTAVIO BRAGA MESQUITA	42.591.651/1448-11	25/11/2015	Ativa	Sim
	OUR - CK OURINHOS DRIVE	42.591.651/1572-04	25/11/2015	Ativa	Sim
	OURINHOS DRIVE	42.591.651/1442-26	25/11/2015	Ativa	Sim
	OUTBACK STEAKHOUSE RESTAURANTES BRASIL S/A	17.261.661/0001-73	25/11/2015	Ativa	Sim
		17.261.661/0002-54	25/11/2015	Ativa	Sim
		17.261.661/0003-35	25/11/2015	Ativa	Sim
		17.261.661/0004-16	25/11/2015	Ativa	Sim
		17.261.661/0005-05	25/11/2015	Ativa	Sim
		17.261.661/0006-88	25/11/2015	Ativa	Sim
		17.261.661/0007-69	25/11/2015	Ativa	Sim
		17.261.661/0008-40	25/11/2015	Ativa	Sim
		17.261.661/0009-20	25/11/2015	Ativa	Sim
		17.261.661/0010-64	25/11/2015	Ativa	Sim
		17.261.661/0011-45	25/11/2015	Ativa	Sim
		17.261.661/0012-26	25/11/2015	Ativa	Sim
		17.261.661/0013-07	25/11/2015	Ativa	Sim
		17.261.661/0014-98	25/11/2015	Ativa	Sim
		17.261.661/0015-79	25/11/2015	Ativa	Sim
		17.261.661/0016-50	25/11/2015	Ativa	Sim
		17.261.661/0017-30	25/11/2015	Ativa	Sim
		17.261.661/0018-11	25/11/2015	Ativa	Sim
		17.261.661/0019-00	25/11/2015	Ativa	Sim
		17.261.661/0020-36	25/11/2015	Ativa	Sim
		17.261.661/0021-17	25/11/2015	Ativa	Sim
		17.261.661/0022-06	25/11/2015	Ativa	Sim
		17.261.661/0023-89	25/11/2015	Ativa	Sim
		17.261.661/0024-60	25/11/2015	Ativa	Sim
		17.261.661/0025-40	25/11/2015	Ativa	Sim
		17.261.661/0026-21	25/11/2015	Ativa	Sim

A exibição está dividida por Sigla, Razão social, CNPJ, Data de entrada, Data de saída e Ativa.

Sendo que a data de entrada corresponde a assinatura do Acordo Setorial para Implantação do Sistema de Logística Reversa de Embalagens em Geral e a data de saída corresponde a saída da empresa da respectiva Associação. Estar ativa ou não corresponde a provável saída, mas continua sua participação em ações relatadas até o período anterior, dentro do correspondente a Fase 1 (2012 a novembro de 2017). Total = 3.786



LISTA COM RAZÃO SOCIAL E CNPJ DAS EMPRESAS

Sigla ANR	Razão social	CNPJ	Data de entrada	Data de saída	Ativa
	OUTBACK STEAKHOUSE RESTAURANTES BRASIL S/A	17.261.661/0027-02	25/11/2015	Ativa	Sim
		17.261.661/0028-93	25/11/2015	Ativa	Sim
		17.261.661/0029-74	25/11/2015	Ativa	Sim
		17.261.661/0030-08	25/11/2015	Ativa	Sim
		17.261.661/0031-99	25/11/2015	Ativa	Sim
		17.261.661/0032-70	25/11/2015	Ativa	Sim
		17.261.661/0033-50	25/11/2015	Ativa	Sim
		17.261.661/0034-31	25/11/2015	Ativa	Sim
		17.261.661/0035-12	25/11/2015	Ativa	Sim
		17.261.661/0036-01	25/11/2015	Ativa	Sim
		17.261.661/0037-84	25/11/2015	Ativa	Sim
		17.261.661/0038-65	25/11/2015	Ativa	Sim
		17.261.661/0039-46	25/11/2015	Ativa	Sim
		17.261.661/0040-80	25/11/2015	Ativa	Sim
		17.261.661/0041-60	25/11/2015	Ativa	Sim
		17.261.661/0042-41	25/11/2015	Ativa	Sim
		17.261.661/0043-22	25/11/2015	Ativa	Sim
		17.261.661/0044-03	25/11/2015	Ativa	Sim
		17.261.661/0045-94	25/11/2015	Ativa	Sim
		17.261.661/0046-75	25/11/2015	Ativa	Sim
		17.261.661/0047-56	25/11/2015	Ativa	Sim
		17.261.661/0048-37	25/11/2015	Ativa	Sim
		17.261.661/0049-18	25/11/2015	Ativa	Sim
		17.261.661/0050-51	25/11/2015	Ativa	Sim
		17.261.661/0051-32	25/11/2015	Ativa	Sim
		17.261.661/0052-13	25/11/2015	Ativa	Sim
		17.261.661/0053-02	25/11/2015	Ativa	Sim
		17.261.661/0054-85	25/11/2015	Ativa	Sim
		17.261.661/0055-66	25/11/2015	Ativa	Sim
		17.261.661/0056-47	25/11/2015	Ativa	Sim
		17.261.661/0057-28	25/11/2015	Ativa	Sim
		17.261.661/0058-09	25/11/2015	Ativa	Sim
		17.261.661/0059-90	25/11/2015	Ativa	Sim
		17.261.661/0060-23	25/11/2015	Ativa	Sim
		17.261.661/0061-04	25/11/2015	Ativa	Sim
		17.261.661/0062-95	25/11/2015	Ativa	Sim
		17.261.661/0063-76	25/11/2015	Ativa	Sim
		17.261.661/0064-57	25/11/2015	Ativa	Sim
		17.261.661/0065-38	25/11/2015	Ativa	Sim
		17.261.661/0066-19	25/11/2015	Ativa	Sim
		17.261.661/0067-08	25/11/2015	Ativa	Sim
		17.261.661/0068-80	25/11/2015	Ativa	Sim
		17.261.661/0070-03	25/11/2015	Ativa	Sim
		17.261.661/0071-86	25/11/2015	Ativa	Sim
		17.261.661/0072-67	25/11/2015	Ativa	Sim
		17.261.661/0074-29	25/11/2015	Ativa	Sim
		17.261.661/0076-90	25/11/2015	Ativa	Sim
		17.261.661/0078-52	25/11/2015	Ativa	Sim
		17.261.661/0079-33	25/11/2015	Ativa	Sim
		17.261.661/0081-58	25/11/2015	Ativa	Sim
		17.261.661/0082-39	25/11/2015	Ativa	Sim
		17.261.661/0083-10	25/11/2015	Ativa	Sim
		17.261.661/0084-09	25/11/2015	Ativa	Sim
		17.261.661/0085-81	25/11/2015	Ativa	Sim
		17.261.661/0087-43	25/11/2015	Ativa	Sim
		17.261.661/0088-24	25/11/2015	Ativa	Sim
		17.261.661/0089-05	25/11/2015	Ativa	Sim
		17.261.661/0090-49	25/11/2015	Ativa	Sim
		17.261.661/0091-20	25/11/2015	Ativa	Sim
		17.261.661/0093-91	25/11/2015	Ativa	Sim
		17.261.661/0095-53	25/11/2015	Ativa	Sim
		17.261.661/0096-34	25/11/2015	Ativa	Sim
	OUTLET PREMIUM SALVADOR	42.591.651/1735-95	25/11/2015	Ativa	Sim
	P&L MCINTERNET	42.591.651/0001-43	25/11/2015	Ativa	Sim
	PAES DE BARROS	42.591.651/0865-10	25/11/2015	Ativa	Sim
	PAES MENDONÇA PENHA	42.591.651/0737-01	25/11/2015	Ativa	Sim
	PAK - CK PARK SHOPPING CAMPO GRANDE	42.591.651/1661-14	25/11/2015	Ativa	Sim
	PALLADIUM PONTA GROSSA	42.591.651/1502-00	25/11/2015	Ativa	Sim
	PALMAS CAPIM DOURADO	42.591.651/1238-14	25/11/2015	Ativa	Sim
	PAMPLONA	42.591.651/1291-89	25/11/2015	Ativa	Sim
	PAMPULHA	42.591.651/0553-98	25/11/2015	Ativa	Sim
	PARADA PINTO	42.591.651/0502-48	25/11/2015	Ativa	Sim
	PARALELA SHOPPING	02.260.918/0010-96	25/11/2015	Ativa	Sim
	PARANGABA SHOPPING	42.591.651/1569-09	25/11/2015	Ativa	Sim
	PARK SHOPPING	03.463.925/0001-67	25/11/2015	Ativa	Sim
		42.591.651/0104-59	25/11/2015	Ativa	Sim
	PARK SHOPPING 2	42.591.651/0052-93	25/11/2015	Ativa	Sim
	PARK SHOPPING BARIGUI	42.591.651/1035-46	25/11/2015	Ativa	Sim
	PARK SHOPPING CAMPO GRANDE	18.776.684/0001-83	25/11/2015	Ativa	Sim
		42.591.651/1551-80	25/11/2015	Ativa	Sim
	PARK SHOPPING SAO CAETANO	04.871.358/0004-93	25/11/2015	Ativa	Sim
		42.591.651/1446-50	25/11/2015	Ativa	Sim
	PARQUE DOM PEDRO	42.591.651/0797-34	25/11/2015	Ativa	Sim
	PARQUE SHOPPING BELEM	42.591.651/1546-12	25/11/2015	Ativa	Sim
	PARQUE SHOPPING MACEIO	42.591.651/1731-61	25/11/2015	Ativa	Sim
		86.894.953/0015-61	25/11/2015	Ativa	Sim
	PARQUE SHOPPING MAIA	21.758.427/0001-23	25/11/2015	Ativa	Sim
	PARQUE SHOPPING SULACAP	23.436.919/0001-28	25/11/2015	Ativa	Sim
	PARTAGE SHOPPING SÃO GONÇALO	11.692.136/0001-26	25/11/2015	Ativa	Sim
	PATIO MIX LINHARES	42.591.651/1538-02	25/11/2015	Ativa	Sim
	PATIO MIX RESENDE	42.591.651/1407-43	25/11/2015	Ativa	Sim
	PATIO SHOPPING ARAPIRACA	42.591.651/1528-30	25/11/2015	Ativa	Sim
	PATIO SHOPPING MACEIO	42.591.651/1225-08	25/11/2015	Ativa	Sim
	PATOS DE MINAS	12.857.748/0001-94	25/11/2015	Ativa	Sim
	PATOS DE MINAS DRIVE	42.591.651/1601-83	25/11/2015	Ativa	Sim
	PAULISTA	42.591.651/0227-08	25/11/2015	Ativa	Sim
	PAULO AFONSO	21.455.614/0001-38	25/11/2015	Ativa	Sim
	PAV - CK PAVUNA	42.591.651/0976-35	25/11/2015	Ativa	Sim
	PAVUNA	42.591.651/0976-35	25/11/2015	Ativa	Sim
	PCC - CK MINAS SUL (VEIO DO REST. CAL)	42.591.651/1019-26	25/11/2015	Ativa	Sim
	PCD - CK PALMAS CAPIM DOURADO	42.591.651/1239-03	25/11/2015	Ativa	Sim
	PCD - CK2 PALMAS CAPIM DOURADO	42.591.651/1454-60	25/11/2015	Ativa	Sim
	PCD - CK3 PALMAS CAPIM DOURADO	42.591.651/1682-49	25/11/2015	Ativa	Sim
	PCS - CK SHOP PRAIA DA COSTA - Q105	42.591.651/1065-61	25/11/2015	Ativa	Sim
	PCS - CK SHOP PRAIA DA COSTA - Q117	42.591.651/1064-80	25/11/2015	Ativa	Sim
	PCS - CK SHOPPING DA COSTA Q 214	42.591.651/1853-30	25/11/2015	Ativa	Sim
	PDI - CK PIRACICABA DRIVE	42.591.651/1261-63	25/11/2015	Ativa	Sim

A exibição está dividida por Sigla, Razão social, CNPJ, Data de entrada, Data de saída e Ativa.

Sendo que a data de entrada corresponde a assinatura do Acordo Setorial para Implantação do Sistema de Logística Reversa de Embalagens em Geral e a data de saída corresponde a saída da empresa da respectiva Associação. Estar ativa ou não corresponde a provável saída, mas continua sua participação em ações relatadas até o período anterior, dentro do correspondente a Fase 1 (2012 a novembro de 2017). Total = 3.786

LISTA COM RAZÃO SOCIAL E CNPJ DAS EMPRESAS

Sigla ANR	Razão social	CNPJ	Data de entrada	Data de saída	Ativa
	PDP - CK 4 - CAMINHO DAS ARVORES	42.591.651/1834-77	25/11/2015	Ativa	Sim
	PDP - CK PARQUE DOM PEDRO - Q2	42.591.651/0792-20	25/11/2015	Ativa	Sim
	PDP - CK PARQUE DOM PEDRO - Q13	42.591.651/0793-00	25/11/2015	Ativa	Sim
	PDP - COLD KIOSK 3	42.591.651/1109-17	25/11/2015	Ativa	Sim
	PDP - MC CAFE 2	42.591.651/1468-65	25/11/2015	Ativa	Sim
	PDP - MCCAFE	42.591.651/1117-27	25/11/2015	Ativa	Sim
	PENHA DRIVE	42.591.651/0605-53	25/11/2015	Ativa	Sim
	PEREIRA BARRETO DRIVE	42.591.651/1489-90	25/11/2015	Ativa	Sim
	PERUIBE DRIVE	42.591.651/1711-18	25/11/2015	Ativa	Sim
	PETROPOLIS DRIVE	42.591.651/0790-68	25/11/2015	Ativa	Sim
	PFL - CK RUA DO PASSEIO (VEIO DE URU)	42.591.651/0485-02	25/11/2015	Ativa	Sim
	PG2 - CK PRAIA GRANDE	42.591.651/1726-02	25/11/2015	Ativa	Sim
	PGB - CK1 PARANGABA SHOPPING	42.591.651/1570-42	25/11/2015	Ativa	Sim
	PGB - CK2 PARANGABA SHOPPING	42.591.651/1571-23	25/11/2015	Ativa	Sim
	PGD - CK PRAIA GRANDE	42.591.651/1152-00	25/11/2015	Ativa	Sim
	PGS - CK SHOPPING	42.591.651/0945-39	25/11/2015	Ativa	Sim
	PGS - CK SHOPPING (DROGARIA)	42.591.651/0944-58	25/11/2015	Ativa	Sim
	PGS - CK3 PRAIA GRANDE SHOPPING	42.591.651/1182-25	25/11/2015	Ativa	Sim
	PGS - MC CAFE PRAIA GRANDE SHOPPING	42.591.651/1179-20	25/11/2015	Ativa	Sim
	PHA - CK SHOPPING CENTER PENHA	42.591.651/0192-43	25/11/2015	Ativa	Sim
	PIC - CK ESTACIONAMENTO	42.591.651/1284-50	25/11/2015	Ativa	Sim
	PIEDADE DRIVE	42.591.651/1579-80	25/11/2015	Ativa	Sim
	PIR - CK PRACA DE ALIMENTACAO	42.591.651/1281-07	25/11/2015	Ativa	Sim
	PIR - CK1 SHOP. CARREFOUR	42.591.651/1282-98	25/11/2015	Ativa	Sim
	PIR - MC CAFE	42.591.651/1283-79	25/11/2015	Ativa	Sim
	PIRACIBACA VILA RESENDE	42.591.651/1649-28	25/11/2015	Ativa	Sim
	PIRACICABA CENTRO	42.591.651/1284-50	25/11/2015	Ativa	Sim
	PIRACICABA DRIVE	42.591.651/1261-63	25/11/2015	Ativa	Sim
	PIT - CK SHOP. PIRITUBA EXTERNO	42.591.651/0515-62	25/11/2015	Ativa	Sim
	PIT - CK SHOPPING PIRITUBA (VEIO DE FAO)	42.591.651/0515-62	25/11/2015	Ativa	Sim
	PKE - CK CAXIAS	42.591.651/1062-19	25/11/2015	Ativa	Sim
	PKE - COLD KIOSK 2	42.591.651/0609-87	25/11/2015	Ativa	Sim
	PKS - MC PARK SHOPPING	42.591.651/0104-59	25/11/2015	Ativa	Sim
	PLT - CK EXTRA BRIGADEIRO (TRANSF DE PCA)	42.591.651/0500-86	25/11/2015	Ativa	Sim
	PLT - MC PAULISTA	42.591.651/0426-52	25/11/2015	Ativa	Sim
	PMP - CK EXTRA MARGINAL TIETE	42.591.651/1748-00	25/11/2015	Ativa	Sim
	PMR - CK PATIO MIX RESENDE	42.591.651/1406-62	25/11/2015	Ativa	Sim
	PND - CK2 PENHA DRIVE	42.591.651/0337-42	25/11/2015	Ativa	Sim
	POCOS DE CALDAS	42.591.651/0820-18	25/11/2015	Ativa	Sim
	POCOS DE CALDAS DRIVE	42.591.651/1599-24	25/11/2015	Ativa	Sim
	POI - COLD KIOSK	42.591.651/1341-82	25/11/2015	Ativa	Sim
	POI - MC IGUATEMI PORTO ALEGRE 1	42.591.651/1333-72	25/11/2015	Ativa	Sim
	PONTA GROSSA DRIVE	42.591.651/0948-81	25/11/2015	Ativa	Sim
	PORTAL DO MORUMBI	42.591.651/1669-71	25/11/2015	Ativa	Sim
	PORTAL SHOPPING	16.366.408/0002-00	25/11/2015	Ativa	Sim
	PORTELA	71.833.552/0014-43	25/11/2015	Ativa	Sim
	PORTO ALEGRE	42.591.651/0620-92	25/11/2015	Ativa	Sim
	PORTO ALEGRE CENTRO	42.591.651/0619-59	25/11/2015	Ativa	Sim
	PORTO ALEGRE VOLUNTARIOS	42.591.651/0598-90	25/11/2015	Ativa	Sim
	PORTO SEGURO	42.591.651/1365-50	25/11/2015	Ativa	Sim
	PORTO VELHO	42.591.651/1188-10	25/11/2015	Ativa	Sim
	POSTO ALE VARGEM PEQUENA	19.210.313/0001-00	25/11/2015	Ativa	Sim
	POSTO BR 101 RIO BONITO	23.374.016/0001-60	25/11/2015	Ativa	Sim
	POSTO BR FONSECA	00.120.547/0001-20	25/11/2015	Ativa	Sim
	POSTO BR ITAIPAVA	04.297.515/0001-56	25/11/2015	Ativa	Sim
	POSTO BR SÃO FRANCISCO	28.542.538/0001-47	25/11/2015	Ativa	Sim
	POSTO BR TREVÓ	18.641.953/0001-02	25/11/2015	Ativa	Sim
	POSTO ESSO IMPERATRIZ	10.557.399/0001-60	25/11/2015	Ativa	Sim
	POSTO ESSO RESENDE	05.348.267/0001-98	25/11/2015	Ativa	Sim
	POSTO FORZA DUTRA SÃO JOAO DE MERITI	05.885.805/0001-83	25/11/2015	Ativa	Sim
	POSTO FORZA IMBARIÉ	15.372.694/0001-65	25/11/2015	Ativa	Sim
	POSTO FORZA LARGO DO BICAO	04.177.421/0001-43	25/11/2015	Ativa	Sim
	POSTO FORZA LOTE XV	21.432.983/0001-05	25/11/2015	Ativa	Sim
	POSTO FORZA RAMOS	04.049.344/0002-27	25/11/2015	Ativa	Sim
	POSTO FORZA SANTA CRUZ	04.212.315/0001-53	25/11/2015	Ativa	Sim
	POSTO SHELL ANGELONI	04.145.770/0001-83	25/11/2015	Ativa	Sim
	POSTO SHELL AYRTON SENNA	07.720.021/0001-20	25/11/2015	Ativa	Sim
	POSTO SHELL DEMOCRÁTICOS	72.408.842/0001-98	25/11/2015	Ativa	Sim
	POSTO SHELL FONTE DA SAUDADE	34.147.157/0001-66	25/11/2015	Ativa	Sim
	POSTO SHELL IATE	34.002.337/0001-50	25/11/2015	Ativa	Sim
	POSTO SHELL LEBLON	04.096.120/0001-95	25/11/2015	Ativa	Sim
	POSTO SHELL SÃO GONÇALO	08.608.577/0001-92	25/11/2015	Ativa	Sim
	POSTO SHELL VILLAS	13.066.143/0002-29	25/11/2015	Ativa	Sim
	POSTO TEXACO SÃO DOMINGOS	08.260.692/0001-19	25/11/2015	Ativa	Sim
	POSTO TEXACO SAO LUIS EXECUTIVO	04.442.820/0001-94	25/11/2015	Ativa	Sim
	POSTO VISTA ALEGRE	22.229.534/0001-27	25/11/2015	Ativa	Sim
	PPG - CK1 PALLADIUM PONTA GROSSA	42.591.651/1501-10	25/11/2015	Ativa	Sim
	PPG - CK2 PALLADIUM PONTA GROSSA	42.591.651/1500-30	25/11/2015	Ativa	Sim
	PPI - CK SUP ANDORINHA (VEIO DE AIS)	42.591.651/0405-28	25/11/2015	Ativa	Sim
	PRACA FLORIANO	42.591.651/0010-34	25/11/2015	Ativa	Sim
	PRACA PANAMERICANA	42.591.651/0245-90	25/11/2015	Ativa	Sim
	PRACA SAENS PENNA	71.833.552/0019-58	25/11/2015	Ativa	Sim
	PRACA SAIQUI	21.727.073/0001-50	25/11/2015	Ativa	Sim
	PRACA SENADOR JOSÉ BENTO	17.005.652/0001-11	25/11/2015	Ativa	Sim
	PRACA SETE	42.591.651/0269-67	25/11/2015	Ativa	Sim
	PRACA TEREZA CRISTINA	16.989.752/0001-67	25/11/2015	Ativa	Sim
	PRAIA DE BOTAFOGO	11.119.370/0001-69	25/11/2015	Ativa	Sim
	PRAIA GRANDE	42.591.651/0910-09	25/11/2015	Ativa	Sim
	PRAIA GRANDE 2	42.591.651/1726-02	25/11/2015	Ativa	Sim
	PRAIA GRANDE SHOPPING	42.591.651/0943-77	25/11/2015	Ativa	Sim
	PRESIDENTE VARGAS	42.591.651/1022-21	25/11/2015	Ativa	Sim
	PRESTES MAIA	42.591.651/0760-42	25/11/2015	Ativa	Sim
	PRINCESA ISABEL 2	42.591.651/1440-64	25/11/2015	Ativa	Sim
	PROGRAMA DE ALIMENTACAO AO TRABALHADOR	42.591.651/0001-43	25/11/2015	Ativa	Sim
	PRUDENTE DE MORAIS	42.591.651/0522-91	25/11/2015	Ativa	Sim
	PSA - CK1 PATIO SHOPPING ARAPIRACA	42.591.651/1530-55	25/11/2015	Ativa	Sim
	PSA - CK2 SHOPPING ARAPIRACA	42.591.651/1529-11	25/11/2015	Ativa	Sim
	PSB - MC PARK SHOPPING BARIQUI	42.591.651/1035-46	25/11/2015	Ativa	Sim
	PSG - CK PORTO SEGURO	42.591.651/1596-81	25/11/2015	Ativa	Sim
	PSM - CK1 PATIO SHOPPING MACEIO	42.591.651/1224-19	25/11/2015	Ativa	Sim
	PSM - CK2 PATIO SHOPPING MACEIO	42.591.651/1223-38	25/11/2015	Ativa	Sim
	PTG - CK SHOP TOTAL PONTA GROSSA	42.591.651/1053-28	25/11/2015	Ativa	Sim
	PTG - CK1 SUPERM. MUFFATO	42.591.651/1052-47	25/11/2015	Ativa	Sim
	PTR - CK RUA DO IMPERADOR (QUARTIER)	42.591.651/1587-90	25/11/2015	Ativa	Sim
	PTR - DC PETROPOLIS	42.591.651/1823-14	25/11/2015	Ativa	Sim
	PTY - RIO POTY SHOPPING	42.591.651/1830-43	25/11/2015	Ativa	Sim
	PTY - RIO POTY SHOPPING - CK 2	42.591.651/1831-24	25/11/2015	Ativa	Sim

A exibição está dividida por Sigla, Razão social, CNPJ, Data de entrada, Data de saída e Ativa.

Sendo que a data de entrada corresponde a assinatura do Acordo Setorial para Implantação do Sistema de Logística Reversa de Embalagens em Geral e a data de saída corresponde a saída da empresa da respectiva Associação. Estar ativa ou não corresponde a provável saída, mas continua sua participação em ações relatadas até o período anterior, dentro do correspondente a Fase 1 (2012 a novembro de 2017). Total = 3.786

LISTA COM RAZÃO SOCIAL E CNPJ DAS EMPRESAS

Sigla ANR	Razão social	CNPJ	Data de entrada	Data de saída	Ativa
	PTY - RIO POTY SHOPPING - CK1	42.591.651/1832-05	25/11/2015	Ativa	Sim
	PVR - CK PIRACICABA VILA RESENDE	42.591.651/1649-28	25/11/2015	Ativa	Sim
	PZS - CK1 PLAZA SHOPPING	42.591.651/0362-53	25/11/2015	Ativa	Sim
	Q SHOPPING METRÔ BOULEVARD TATUAPÉ	08.783.232/0001-75	25/11/2015	Ativa	Sim
	QUEIMADOS CENTRO	18.145.881/0001-02	25/11/2015	Ativa	Sim
	QUIOQUE SHOPPING POLO INDAIATUBA	13.303.298/0002-31	25/11/2015	Ativa	Sim
	QUIOSQUE 2 SETE LAGOAS	15.614.309/0001-49	25/11/2015	Ativa	Sim
	QUIOSQUE AEROPORTO DE BRÁSILIA	20.078.336/0002-65	25/11/2015	Ativa	Sim
	QUIOSQUE AEROPORTO DE ILHÉUS	17.500.432/0003-26	25/11/2015	Ativa	Sim
	QUIOSQUE AEROPORTO INTERNACIONAL SÃO LUIS	04.442.820/0002-75	25/11/2015	Ativa	Sim
	QUIOSQUE AEROPORTO JUAZEIRO DO NORTE	14.510.167/0003-79	25/11/2015	Ativa	Sim
	QUIOSQUE AEROPORTO MACAPÁ	05.865.927/0004-50	25/11/2015	Ativa	Sim
	QUIOSQUE AEROPORTO MANAUS	10.676.472/0027-51	25/11/2015	Ativa	Sim
	QUIOSQUE ALAGOINHAS	17.802.365/0001-32	25/11/2015	Ativa	Sim
	QUIOSQUE AMAZONAS SHOPPING I	23.679.039/0001-82	25/11/2015	Ativa	Sim
	QUIOSQUE AMAZONAS SHOPPING II	23.679.039/0002-63	25/11/2015	Ativa	Sim
	QUIOSQUE AMERICANAS JOINVILLE	08.412.044/0004-83	25/11/2015	Ativa	Sim
	QUIOSQUE ARAGUAIA SHOPPING II	05.909.904/0002-39	25/11/2015	Ativa	Sim
	QUIOSQUE ARAPIRACA CENTRO	17.127.654/0001-83	25/11/2015	Ativa	Sim
	QUIOSQUE ARAPIRACA GARDEN SHOPPING	21.717.134/0001-06	25/11/2015	Ativa	Sim
	QUIOSQUE AUTO POSTO PREMIUM	18.641.953/0002-85	25/11/2015	Ativa	Sim
	QUIOSQUE AV. DEP. CARLOS PINTO FILHO	16.874.524/0001-41	25/11/2015	Ativa	Sim
	QUIOSQUE AVENIDA ALBINO DE ALMEIDA	05.348.267/0002-79	25/11/2015	Ativa	Sim
	QUIOSQUE AVENIDA BRASIL FOZ DO IGUAÇU	06.880.886/0003-53	25/11/2015	Ativa	Sim
	QUIOSQUE AVENIDA CENTER MARINGÁ	23.036.335/0001-65	25/11/2015	Ativa	Sim
	QUIOSQUE AVENIDA VILLE ROY	07.363.734/0002-65	25/11/2015	Ativa	Sim
	QUIOSQUE BARBACENA	20.300.931/0001-12	25/11/2015	Ativa	Sim
	QUIOSQUE BARRA FUNDA	02.905.110/0113-24	25/11/2015	Ativa	Sim
	QUIOSQUE BARRA MANSA	07.355.166/0001-70	25/11/2015	Ativa	Sim
	QUIOSQUE BEZERRA DE MENEZES	04.843.143/0001-16	25/11/2015	Ativa	Sim
	QUIOSQUE BISTEK CRICIUMA	13.228.339/0001-91	25/11/2015	Ativa	Sim
	QUIOSQUE BLUMENAU NORTE SHOPPING	19.742.224/0001-05	25/11/2015	Ativa	Sim
	QUIOSQUE BOA VISTA CENTRO	05.747.437/0003-79	25/11/2015	Ativa	Sim
	QUIOSQUE BOB'S PARANAÍ	14.485.203/0003-91	25/11/2015	Ativa	Sim
	QUIOSQUE BOB'S SHOPPING MAIS LARGO 13	05.799.922/0003-96	25/11/2015	Ativa	Sim
	QUIOSQUE BOM PREÇO ANTARES	16.941.986/0004-87	25/11/2015	Ativa	Sim
	QUIOSQUE BOM PREÇO FÁTIMA	04.274.761/0004-35	25/11/2015	Ativa	Sim
	QUIOSQUE BOMPREÇO TERESINA	13.420.675/0003-01	25/11/2015	Ativa	Sim
	QUIOSQUE BOULEVARD CAMPOS	08.476.496/0001-86	25/11/2015	Ativa	Sim
	QUIOSQUE BURITI SHOPPING RIO VERDE	22.353.960/0002-59	25/11/2015	Ativa	Sim
	QUIOSQUE CADIMA FRIBURGO	08.609.184/0005-27	25/11/2015	Ativa	Sim
	QUIOSQUE CAMPO COMPRIDO	17.136.115/0002-91	25/11/2015	Ativa	Sim
	QUIOSQUE CANASVIEIRAS	11.715.764/0001-80	25/11/2015	Ativa	Sim
	QUIOSQUE CAPIM DOURADO SHOPPING	18.350.381/0001-02	25/11/2015	Ativa	Sim
	QUIOSQUE CARIRI	14.510.167/0001-07	25/11/2015	Ativa	Sim
	QUIOSQUE CARIRI SHOPPING II	14.510.167/0001-07	25/11/2015	Ativa	Sim
	QUIOSQUE CARREFOUR DEMARCHI	23.794.288/0001-19	25/11/2015	Ativa	Sim
	QUIOSQUE CARREFOUR GUARUJA	14.185.087/0002-04	25/11/2015	Ativa	Sim
	QUIOSQUE CARREFOUR LIMÃO	12.026.224/0001-51	25/11/2015	Ativa	Sim
	QUIOSQUE CARUARU SHOPPING	12.309.403/0001-04	25/11/2015	Ativa	Sim
	QUIOSQUE CARVALHO BARÃO DE GURGUEIA	13.420.675/0001-31	25/11/2015	Ativa	Sim
	QUIOSQUE CASA VIEIRA FAROL	16.941.986/0003-04	25/11/2015	Ativa	Sim
	QUIOSQUE CAXIAS SHOPPING II	11.281.683/0004-61	25/11/2015	Ativa	Sim
	QUIOSQUE CENTER UBERLÂNDIA SHOPPING	13.126.003/0001-18	25/11/2015	Ativa	Sim
	QUIOSQUE CENTER UBERLÂNDIA SHOPPING II	07.365.524/0001-25	25/11/2015	Ativa	Sim
	QUIOSQUE CENTER VALE	00.343.278/0001-61	25/11/2015	Ativa	Sim
	QUIOSQUE CENTER VALE II	00.343.278/0001-61	25/11/2015	Ativa	Sim
	QUIOSQUE CENTRAL DO BRASIL (SUBSOLO)	15.210.284/0001-18	25/11/2015	Ativa	Sim
	QUIOSQUE CENTRAL SUPERVIA	15.513.804/0001-61	25/11/2015	Ativa	Sim
	QUIOSQUE CIDADE LESTE	15.177.598/0004-09	25/11/2015	Ativa	Sim
	QUIOSQUE CONTINENTE PARK SHOPPING	15.378.735/0001-20	25/11/2015	Ativa	Sim
	QUIOSQUE COSTA DOURADA	11.545.448/0001-07	25/11/2015	Ativa	Sim
	QUIOSQUE DB NOEL NUTELS	10.676.472/0001-12	25/11/2015	Ativa	Sim
	QUIOSQUE DIFUSORA	12.309.403/0002-87	25/11/2015	Ativa	Sim
	QUIOSQUE EXTRA MONTESE	05.686.378/0001-04	25/11/2015	Ativa	Sim
	QUIOSQUE FAROL SHOPPING TUBARÃO SHOPPING	05.941.043/0001-95	25/11/2015	Ativa	Sim
	QUIOSQUE FAVORITA HIPERMERCADO MACAÍBA	05.569.494/0002-24	25/11/2015	Ativa	Sim
	QUIOSQUE FORQUILINHAS	15.378.735/0001-20	25/11/2015	Ativa	Sim
	QUIOSQUE GARCEZ	05.276.202/0012-37	25/11/2015	Ativa	Sim
	QUIOSQUE GIASSI	14.714.173/0001-86	25/11/2015	Ativa	Sim
	QUIOSQUE GIASSI BARREIROS	11.078.964/0001-79	25/11/2015	Ativa	Sim
	QUIOSQUE HAVAN	18.028.195/0002-24	25/11/2015	Ativa	Sim
	QUIOSQUE HAVAN PALMAS	12.186.096/0001-03	25/11/2015	Ativa	Sim
	QUIOSQUE HAVAN RIBEIRÃO PRETO	18.986.528/0006-51	25/11/2015	Ativa	Sim
	QUIOSQUE HAVAN RIO DO SUL	21.316.962/0001-24	25/11/2015	Ativa	Sim
	QUIOSQUE HAVAN RIO VERDE	22.353.960/0003-30	25/11/2015	Ativa	Sim
	QUIOSQUE HIPER ANGELONI RIO BRANCO	07.875.492/0001-08	25/11/2015	Ativa	Sim
	QUIOSQUE HIPER BIG SAO JOSÉ	04.623.065/0001-44	25/11/2015	Ativa	Sim
	QUIOSQUE HIPER BOM PREÇO JARDINS	08.070.254/0002-79	25/11/2015	Ativa	Sim
	QUIOSQUE HIPER BOM PREÇO JATIUCA	07.839.615/0001-55	25/11/2015	Ativa	Sim
	QUIOSQUE HIPER BOM PREÇO PONTA VERDE	07.839.615/0002-36	25/11/2015	Ativa	Sim
	QUIOSQUE HIPER CARREFOUR JOÃO DIAS	15.635.652/0001-70	25/11/2015	Ativa	Sim
	QUIOSQUE HIPER CARVALHO TERESINA	13.420.675/0002-12	25/11/2015	Ativa	Sim
	QUIOSQUE HIPER CENTER BRILHANTE	07.008.880/0003-53	25/11/2015	Ativa	Sim
	QUIOSQUE HIPER CENTER NORTE SUL	11.673.384/0001-20	25/11/2015	Ativa	Sim
	QUIOSQUE HIPER COMPER JARDIM DOS ESTADOS SHOPPING	07.008.880/0001-91	25/11/2015	Ativa	Sim
	QUIOSQUE HIPER DAVO MOGI DAS CRUZES	07.944.455/0005-38	25/11/2015	Ativa	Sim
	QUIOSQUE HIPER DEL MORO LUCAS DO RIO VERDE	09.317.193/0001-83	25/11/2015	Ativa	Sim
	QUIOSQUE HIPER FORTALEZA SANTANA CENTRO	05.865.927/0001-08	25/11/2015	Ativa	Sim
	QUIOSQUE HIPER LIDER BR 316	08.260.692/0005-42	25/11/2015	Ativa	Sim
	QUIOSQUE HIPER LIDER CANUDOS	08.260.692/0010-00	25/11/2015	Ativa	Sim
	QUIOSQUE HIPER LIDER DOCAS	01.527.095/0002-40	25/11/2015	Ativa	Sim
	QUIOSQUE HIPER MOREIRA	14.152.707/0002-09	25/11/2015	Ativa	Sim
	QUIOSQUE HIPER NAZARE AV DUQUE DE CAXIAS	08.260.692/0002-08	25/11/2015	Ativa	Sim
	QUIOSQUE HIPER XANDE DEODORO	07.875.492/0001-08	25/11/2015	Ativa	Sim
	QUIOSQUE HIPERMERCADO ANGELONI ARARANGUÁ	21.768.920/0001-24	25/11/2015	Ativa	Sim
	QUIOSQUE HIPERMERCADO ANGELONI CRICIÚMA	11.004.570/0001-76	25/11/2015	Ativa	Sim
	QUIOSQUE HIPERMERCADO CARREFOUR PIRITUBA	12.026.224/0002-32	25/11/2015	Ativa	Sim
	QUIOSQUE HIPERMERCADO CENTER TAMANDARE	07.008.880/0004-34	25/11/2015	Ativa	Sim
	QUIOSQUE HIPERMERCADO COOP VILA INDUSTRIAL	16.705.313/0001-85	25/11/2015	Ativa	Sim
	QUIOSQUE HIPERMERCADO D'AVO	10.296.357/0001-12	25/11/2015	Ativa	Sim
	QUIOSQUE HIPERMERCADO DB NOVA CIDADE II	10.676.472/0019-41	25/11/2015	Ativa	Sim
	QUIOSQUE HIPERMERCADO DB PONTA NEGRA	10.676.472/0018-60	25/11/2015	Ativa	Sim
	QUIOSQUE HIPERMERCADO DEL MORO - NOVA MUTUM	18.028.195/0005-77	25/11/2015	Ativa	Sim
	QUIOSQUE HIPERMERCADO DEL MORO SORRISO	18.028.195/0003-05	25/11/2015	Ativa	Sim
	QUIOSQUE HIPERMERCADO EXTRA BARRA	09.260.540/0001-89	25/11/2015	Ativa	Sim
	QUIOSQUE HIPERMERCADO EXTRA PARALELA	13.066.143/0009-03	25/11/2015	Ativa	Sim

A exibição está dividida por Sigla, Razão social, CNPJ, Data de entrada, Data de saída e Ativa.

Sendo que a data de entrada corresponde a assinatura do Acordo Setorial para Implantação do Sistema de Logística Reversa de Embalagens em Geral e a data de saída corresponde a saída da empresa da respectiva Associação. Estar ativa ou não corresponde a provável saída, mas continua sua participação em ações relatadas até o período anterior, dentro do correspondente a Fase 1 (2012 a novembro de 2017). Total = 3.786

LISTA COM RAZÃO SOCIAL E CNPJ DAS EMPRESAS

Sigla ANR	Razão social	CNPJ	Data de entrada	Data de saída	Ativa
	QUIOSQUE HIPERMERCADO FORTALEZA BR	05.865.927/0001-08	25/11/2015	Ativa	Sim
	QUIOSQUE HIPERMERCADO G BARBOSA	08.070.254/0003-50	25/11/2015	Ativa	Sim
	QUIOSQUE HIPERMERCADO LIDER CASTANHAL	11.711.834/0002-02	25/11/2015	Ativa	Sim
	QUIOSQUE HIPERMERCADO LIDER INDEPENDÊNCIA	08.260.692/0008-95	25/11/2015	Ativa	Sim
	QUIOSQUE HIPERMERCADO LIDER MARAMBAIA	15.743.560/0002-94	25/11/2015	Ativa	Sim
	QUIOSQUE HIPERMERCADO LIDER PRAÇA BRASIL	08.260.692/0003-80	25/11/2015	Ativa	Sim
	QUIOSQUE HIPERMERCADO PÃO DE AÇÚCAR	13.904.023/0002-53	25/11/2015	Ativa	Sim
	QUIOSQUE HIPERMERCADO WAL MART	08.476.496/0004-29	25/11/2015	Ativa	Sim
	QUIOSQUE HOLIDAY SHOPPING	19.425.224/0003-35	25/11/2015	Ativa	Sim
	QUIOSQUE I SHOPPING MESTRE ÁLVARO	28.410.090/0027-47	25/11/2015	Ativa	Sim
	QUIOSQUE II SHOPPING BREITHAUPT	11.341.185/0002-03	25/11/2015	Ativa	Sim
	QUIOSQUE II SHOPPING MESTRE ÁLVARO	28.410.090/0028-28	25/11/2015	Ativa	Sim
	QUIOSQUE ILHA PLAZA 2	08.304.363/0004-75	25/11/2015	Ativa	Sim
	QUIOSQUE ILHA PLAZA SHOPPING	08.304.363/0002-03	25/11/2015	Ativa	Sim
	QUIOSQUE IMPERIAL SHOPPING IMPERIAL	21.487.206/0001-68	25/11/2015	Ativa	Sim
	QUIOSQUE INOÁ	05.886.186/0002-22	25/11/2015	Ativa	Sim
	QUIOSQUE JARDIM GUADALUPE	01.039.865/0006-39	25/11/2015	Ativa	Sim
	QUIOSQUE LAGES GARDEN SHOPPING	08.412.044/0003-00	25/11/2015	Ativa	Sim
	QUIOSQUE LAGOA DA CONCEICAO	02.999.371/0001-54	25/11/2015	Ativa	Sim
	QUIOSQUE LITORAL PLAZA SHOPPING	00.014.185/0870-00	25/11/2015	Ativa	Sim
	QUIOSQUE LOTE 15	13.891.582/0001-95	25/11/2015	Ativa	Sim
	QUIOSQUE MACAPÁ SHOPPING	05.865.927/0001-08	25/11/2015	Ativa	Sim
	QUIOSQUE MADUREIRA SHOPPING I	12.302.074/0003-23	25/11/2015	Ativa	Sim
	QUIOSQUE MADUREIRA SHOPPING II	12.302.074/0005-95	25/11/2015	Ativa	Sim
	QUIOSQUE MANACAPURU	14.626.731/0003-13	25/11/2015	Ativa	Sim
	QUIOSQUE MANAUARA SHOPPING	10.676.472/0001-12	25/11/2015	Ativa	Sim
	QUIOSQUE MANAUARA SHOPPING II	10.676.472/0001-12	25/11/2015	Ativa	Sim
	QUIOSQUE MANAUS SHOPPING VIA NORTE	10.676.472/0012-75	25/11/2015	Ativa	Sim
	QUIOSQUE MERCADO ABIMAR	21.731.584/0001-45	25/11/2015	Ativa	Sim
	QUIOSQUE MERCADO COOPER BLUMENAU	21.279.688/0001-60	25/11/2015	Ativa	Sim
	QUIOSQUE MERCADO KOCH NAVEGANTES	04.380.939/0002-60	25/11/2015	Ativa	Sim
	QUIOSQUE MERCADO PÚBLICO FLORIANÓPOLIS	07.875.492/0001-08	25/11/2015	Ativa	Sim
	QUIOSQUE METRÔ BOTAFOGO	21.518.793/0001-05	25/11/2015	Ativa	Sim
	QUIOSQUE METRO CENTRAL	15.208.977/0001-76	25/11/2015	Ativa	Sim
	QUIOSQUE METRÔ JABAQUARA	02.905.110/0112-43	25/11/2015	Ativa	Sim
	QUIOSQUE METRO PAVUNA	15.188.908/0001-48	25/11/2015	Ativa	Sim
	QUIOSQUE METRO SAENS PENÁ	13.074.302/0002-37	25/11/2015	Ativa	Sim
	QUIOSQUE MINAS SHOPPING 1	12.935.088/0002-01	25/11/2015	Ativa	Sim
	QUIOSQUE MOSSORO WEST SHOPPING	13.574.924/0002-24	25/11/2015	Ativa	Sim
	QUIOSQUE MUFFATO PONTA GROSSA	06.539.528/0005-43	25/11/2015	Ativa	Sim
	QUIOSQUE NORTH SHOPPING	04.843.143/0001-16	25/11/2015	Ativa	Sim
	QUIOSQUE NORTH SHOPPING FORTALEZA II	04.843.143/0001-16	25/11/2015	Ativa	Sim
	QUIOSQUE NORTH SHOPPING JÓQUEI	06.165.208/0038-39	25/11/2015	Ativa	Sim
	QUIOSQUE NOVO SHOPPING RIBEIRAO PRETO II	18.986.528/0003-09	25/11/2015	Ativa	Sim
	QUIOSQUE PALHOÇA	10.923.011/0001-05	25/11/2015	Ativa	Sim
	QUIOSQUE PARALELA SHOPPING	02.260.918/0010-96	25/11/2015	Ativa	Sim
	QUIOSQUE PARALELA SHOPPING II	02.260.918/0010-96	25/11/2015	Ativa	Sim
	QUIOSQUE PARK SHOPPING CAMPO GRANDE	18.776.684/0002-64	25/11/2015	Ativa	Sim
	QUIOSQUE PARK SHOPPING EUROPEU	19.742.255/0001-58	25/11/2015	Ativa	Sim
	QUIOSQUE PARQUE SHOPPING MAIA	21.758.427/0002-04	25/11/2015	Ativa	Sim
	QUIOSQUE PARQUE SHOPPING SULACAP	01.039.865/0008-09	25/11/2015	Ativa	Sim
	QUIOSQUE PARTAGE SHOPPING SÃO GONÇALO	11.692.136/0001-26	25/11/2015	Ativa	Sim
	QUIOSQUE PATIO MIX ITAGUAI	12.565.585/0002-57	25/11/2015	Ativa	Sim
	QUIOSQUE PATIO UBERLANDIA SHOPPING	09.688.742/0002-07	25/11/2015	Ativa	Sim
	QUIOSQUE PENDOTIBA	03.389.841/0002-01	25/11/2015	Ativa	Sim
	QUIOSQUE PIABETÁ GALERIA DAS MARCAS	12.248.166/0001-00	25/11/2015	Ativa	Sim
	QUIOSQUE PLAZA D'ORO SHOPPING	14.152.707/0003-90	25/11/2015	Ativa	Sim
	QUIOSQUE POLISHOPPING	04.768.220/0004-63	25/11/2015	Ativa	Sim
	QUIOSQUE PONTA NEGRA	10.676.472/0005-46	25/11/2015	Ativa	Sim
	QUIOSQUE PORTAL SHOPPING	16.366.408/0001-11	25/11/2015	Ativa	Sim
	QUIOSQUE PRAÇA CAMACÁ	17.500.432/0004-07	25/11/2015	Ativa	Sim
	QUIOSQUE PRAÇA CARIRI	14.510.167/0002-98	25/11/2015	Ativa	Sim
	QUIOSQUE PRAÇA ROOSEVELT CENTRO	05.518.915/0004-50	25/11/2015	Ativa	Sim
	QUIOSQUE PRAÇA XV	71.833.552/0172-85	25/11/2015	Ativa	Sim
	QUIOSQUE RESENDE SHOPPING (SUBSOLO)	19.050.958/0003-87	25/11/2015	Ativa	Sim
	QUIOSQUE RIO ANIL SHOPPING CENTER	05.426.780/0001-50	25/11/2015	Ativa	Sim
	QUIOSQUE RIO PRETO SHOPPING	09.081.440/0002-76	25/11/2015	Ativa	Sim
	QUIOSQUE RODOVIÁRIA ARACAJU	14.899.989/0002-02	25/11/2015	Ativa	Sim
	QUIOSQUE RODOVIÁRIA CASIMIRO DE ABREU	21.216.648/0001-70	25/11/2015	Ativa	Sim
	QUIOSQUE RODOVIÁRIA ITABUNA	17.500.432/0002-45	25/11/2015	Ativa	Sim
	QUIOSQUE RODOVIÁRIA NOVO RIO 1	10.923.184/0001-15	25/11/2015	Ativa	Sim
	QUIOSQUE RODOVIÁRIA RITA MARIA	85.407.526/0001-43	25/11/2015	Ativa	Sim
	QUIOSQUE RODOVIÁRIA VITÓRIA	28.410.090/0023-13	25/11/2015	Ativa	Sim
	QUIOSQUE RODOVIÁRIO NOVO RIO II	10.923.184/0003-87	25/11/2015	Ativa	Sim
	QUIOSQUE RUA DO TURISTA	13.991.592/0001-00	25/11/2015	Ativa	Sim
	QUIOSQUE RUA XV DE DEZEMBRO	10.260.221/0001-52	25/11/2015	Ativa	Sim
	QUIOSQUE SALVADOR II	08.710.900/0001-34	25/11/2015	Ativa	Sim
	QUIOSQUE SALVADOR NORTE SHOPPING	08.710.900/0003-04	25/11/2015	Ativa	Sim
	QUIOSQUE SANTA CRUZ SHOPPING	24.101.829/0001-49	25/11/2015	Ativa	Sim
	QUIOSQUE SANTANA PARK SHOPPING	12.848.076/0001-50	25/11/2015	Ativa	Sim
	QUIOSQUE SÃO BERNARDO PLAZA SHOPPING	23.794.288/0001-19	25/11/2015	Ativa	Sim
	QUIOSQUE SHOOPING VIA BRASIL 2	01.039.865/0004-77	25/11/2015	Ativa	Sim
	QUIOSQUE SHOPPING VIA VERDE	19.274.985/0001-71	25/11/2015	Ativa	Sim
	QUIOSQUE SHOPPING ABC MAPPIN	20.310.604/0001-41	25/11/2015	Ativa	Sim
	QUIOSQUE SHOPPING ABC PLAZA SHOPPING	67.895.839/0001-06	25/11/2015	Ativa	Sim
	QUIOSQUE SHOPPING ÁGUAS LINDAS	11.046.789/0002-19	25/11/2015	Ativa	Sim
	QUIOSQUE SHOPPING ALAMEDA SHOPPING I	08.933.374/0001-64	25/11/2015	Ativa	Sim
	QUIOSQUE SHOPPING ALAMEDA SHOPPING II	08.933.374/0001-64	25/11/2015	Ativa	Sim
	QUIOSQUE SHOPPING ALDEOTA	04.842.700/0001-84	25/11/2015	Ativa	Sim
	QUIOSQUE SHOPPING AMÉRICAS	19.385.930/0001-39	25/11/2015	Ativa	Sim
	QUIOSQUE SHOPPING ARAGUAIA SHOPPING	05.909.904/0002-39	25/11/2015	Ativa	Sim
	QUIOSQUE SHOPPING ARAPIRACA	17.765.953/0002-24	25/11/2015	Ativa	Sim
	QUIOSQUE SHOPPING ARICANDUVA I	06.317.735/0001-20	25/11/2015	Ativa	Sim
	QUIOSQUE SHOPPING ARICANDUVA II	06.317.735/0001-20	25/11/2015	Ativa	Sim
	QUIOSQUE SHOPPING ARICANDUVA III	06.317.735/0001-20	25/11/2015	Ativa	Sim
	QUIOSQUE SHOPPING ATRIUM	07.397.608/0002-21	25/11/2015	Ativa	Sim
	QUIOSQUE SHOPPING AV CENTER DOURADOS SHOPPING	08.003.176/0002-90	25/11/2015	Ativa	Sim
	QUIOSQUE SHOPPING BALNEARIO CAMBORIU SHOPPING I	03.888.580/0002-74	25/11/2015	Ativa	Sim
	QUIOSQUE SHOPPING BALNEARIO CAMBORIU SHOPPING II	03.888.580/0002-74	25/11/2015	Ativa	Sim
	QUIOSQUE SHOPPING BANDEIRAS	15.742.007/0001-56	25/11/2015	Ativa	Sim
	QUIOSQUE SHOPPING BANGU	05.878.399/0003-93	25/11/2015	Ativa	Sim
	QUIOSQUE SHOPPING BARRA WORLD	11.909.797/0002-41	25/11/2015	Ativa	Sim
	QUIOSQUE SHOPPING BAY MARKET	08.447.462/0002-25	25/11/2015	Ativa	Sim
	QUIOSQUE SHOPPING BEIRA MAR SHOPPING	02.307.888/0001-35	25/11/2015	Ativa	Sim
	QUIOSQUE SHOPPING BELA VISTA	02.260.918/0008-71	25/11/2015	Ativa	Sim
	QUIOSQUE SHOPPING BELA VISTA II	02.260.918/0008-71	25/11/2015	Ativa	Sim
	QUIOSQUE SHOPPING BENFICA	05.686.378/0001-04	25/11/2015	Ativa	Sim

A exibição está dividida por Sigla, Razão social, CNPJ, Data de entrada, Data de saída e Ativa.

Sendo que a data de entrada corresponde a assinatura do Acordo Setorial para Implantação do Sistema de Logística Reversa de Embalagens em Geral e a data de saída corresponde a saída da empresa da respectiva Associação. Estar ativa ou não corresponde a provável saída, mas continua sua participação em ações relatadas até o período anterior, dentro do correspondente a Fase 1 (2012 a novembro de 2017). Total = 3.786



LISTA COM RAZÃO SOCIAL E CNPJ DAS EMPRESAS

Sigla ANR	Razão social	CNPJ	Data de entrada	Data de saída	Ativa
	QUIOSQUE SHOPPING BOA VISTA RECIFE	05.673.273/0001-10	25/11/2015	Ativa	Sim
	QUIOSQUE SHOPPING BONSUCESSO	07.944.455/0001-04	25/11/2015	Ativa	Sim
	QUIOSQUE SHOPPING BONSUCESSO II	07.944.455/0001-04	25/11/2015	Ativa	Sim
	QUIOSQUE SHOPPING BONSUCESSO III	07.944.455/0001-04	25/11/2015	Ativa	Sim
	QUIOSQUE SHOPPING BOSQUE DOS IPÊS	21.286.278/0002-28	25/11/2015	Ativa	Sim
	QUIOSQUE SHOPPING BOULEVARD	19.963.142/0001-82	25/11/2015	Ativa	Sim
	QUIOSQUE SHOPPING BOULEVARD BH	15.614.309/0001-49	25/11/2015	Ativa	Sim
	QUIOSQUE SHOPPING BOULEVARD FEIRA DE SANTANA	02.260.918/0005-29	25/11/2015	Ativa	Sim
	QUIOSQUE SHOPPING BOURBON SHOPPING	10.511.206/0001-30	25/11/2015	Ativa	Sim
	QUIOSQUE SHOPPING BOURBON WALLIG	14.269.573/0001-20	25/11/2015	Ativa	Sim
	QUIOSQUE SHOPPING BRASIL PARK SHOPPING	11.378.441/0001-48	25/11/2015	Ativa	Sim
	QUIOSQUE SHOPPING BREITHAUPT	07.348.828/0001-84	25/11/2015	Ativa	Sim
	QUIOSQUE SHOPPING BURITI	17.904.671/0001-80	25/11/2015	Ativa	Sim
	QUIOSQUE SHOPPING BURITI GUARA SHOPPING	10.552.590/0001-19	25/11/2015	Ativa	Sim
	QUIOSQUE SHOPPING BUTANTA JO CAXINGUI	18.826.143/0001-12	25/11/2015	Ativa	Sim
	QUIOSQUE SHOPPING CAMPINAS SHOPPING	11.312.719/0001-84	25/11/2015	Ativa	Sim
	QUIOSQUE SHOPPING CAMPO GRANDE II	11.673.384/0003-91	25/11/2015	Ativa	Sim
	QUIOSQUE SHOPPING CAMPO GRANDE SHOPPING I	01.937.072/0001-22	25/11/2015	Ativa	Sim
	QUIOSQUE SHOPPING CAMPO LIMPO	04.871.358/0003-02	25/11/2015	Ativa	Sim
	QUIOSQUE SHOPPING CANOAS SHOPPING	04.747.193/0001-08	25/11/2015	Ativa	Sim
	QUIOSQUE SHOPPING CASTANHEIRA	01.527.095/0003-20	25/11/2015	Ativa	Sim
	QUIOSQUE SHOPPING CATARATAS JL SHOPPING I	10.259.212/0001-41	25/11/2015	Ativa	Sim
	QUIOSQUE SHOPPING CATARATAS JL SHOPPING III	10.259.212/0001-41	25/11/2015	Ativa	Sim
	QUIOSQUE SHOPPING CAXIAS SHOPPING	11.281.683/0003-80	25/11/2015	Ativa	Sim
	QUIOSQUE SHOPPING CENTER CATUAI SHOPPING	19.011.577/0002-08	25/11/2015	Ativa	Sim
	QUIOSQUE SHOPPING CENTER CATUAI SHOPPING II	19.011.577/0003-99	25/11/2015	Ativa	Sim
	QUIOSQUE SHOPPING CENTER IGUATEMI	02.260.918/0002-86	25/11/2015	Ativa	Sim
	QUIOSQUE SHOPPING CENTER ITAGUACU SHOPPING	01.625.333/0001-79	25/11/2015	Ativa	Sim
	QUIOSQUE SHOPPING CENTER LAPA	08.561.781/0003-67	25/11/2015	Ativa	Sim
	QUIOSQUE SHOPPING CENTER RECIFE SHOPPING	11.623.659/0001-10	25/11/2015	Ativa	Sim
	QUIOSQUE SHOPPING CENTER SHOPPING	04.747.193/0005-23	25/11/2015	Ativa	Sim
	QUIOSQUE SHOPPING CENTER SHOPPING RIO	04.315.539/0002-71	25/11/2015	Ativa	Sim
	QUIOSQUE SHOPPING CENTER UBERABA SHOPPING	09.688.742/0001-26	25/11/2015	Ativa	Sim
	QUIOSQUE SHOPPING CENTRAL PLAZA	07.397.608/0001-40	25/11/2015	Ativa	Sim
	QUIOSQUE SHOPPING CENTRAL PLAZA II	07.397.608/0001-40	25/11/2015	Ativa	Sim
	QUIOSQUE SHOPPING CIANÉ	18.581.749/0001-35	25/11/2015	Ativa	Sim
	QUIOSQUE SHOPPING CIDADE CURITIBA SHOPPING	14.905.938/0002-46	25/11/2015	Ativa	Sim
	QUIOSQUE SHOPPING CIDADE JARDIM	07.054.651/0002-94	25/11/2015	Ativa	Sim
	QUIOSQUE SHOPPING CIDADE SHOPPING DESCONTOS II	08.404.640/0002-50	25/11/2015	Ativa	Sim
	QUIOSQUE SHOPPING CIDADE SOROCABA II	05.276.202/0023-90	25/11/2015	Ativa	Sim
	QUIOSQUE SHOPPING CONJUNTO NACIONAL	18.412.111/0001-70	25/11/2015	Ativa	Sim
	QUIOSQUE SHOPPING CONTAGEM I	02.098.924/0001-06	25/11/2015	Ativa	Sim
	QUIOSQUE SHOPPING CONTAGEM II	12.935.088/0015-18	25/11/2015	Ativa	Sim
	QUIOSQUE SHOPPING CRICIUMA SHOPPING	12.935.088/0014-37	25/11/2015	Ativa	Sim
	QUIOSQUE SHOPPING D I	18.827.609/0001-02	25/11/2015	Ativa	Sim
	QUIOSQUE SHOPPING D II	05.940.410/0001-36	25/11/2015	Ativa	Sim
	QUIOSQUE SHOPPING DA ILHA	05.940.410/0001-36	25/11/2015	Ativa	Sim
	QUIOSQUE SHOPPING DEL REY SHOPPING I	10.653.980/0003-47	25/11/2015	Ativa	Sim
	QUIOSQUE SHOPPING DEL REY SHOPPING II	97.488.720/0020-42	25/11/2015	Ativa	Sim
	QUIOSQUE SHOPPING DELLA GIUSTINA SHOPPING	97.488.720/0022-04	25/11/2015	Ativa	Sim
	QUIOSQUE SHOPPING DOM PEDRO	17.153.162/0001-62	25/11/2015	Ativa	Sim
	QUIOSQUE SHOPPING DOM PEDRO II	21.652.613/0001-83	25/11/2015	Ativa	Sim
	QUIOSQUE SHOPPING ESTACAO SHOPPING I	21.652.613/0001-83	25/11/2015	Ativa	Sim
	QUIOSQUE SHOPPING ESTACAO SHOPPING II	05.276.202/0003-46	25/11/2015	Ativa	Sim
	QUIOSQUE SHOPPING ESTACAO SHOPPING II	05.276.202/0009-31	25/11/2015	Ativa	Sim
	QUIOSQUE SHOPPING FAMILIA	13.777.686/0001-73	25/11/2015	Ativa	Sim
	QUIOSQUE SHOPPING GOIABEIRAS SHOPPING	16.513.645/0002-49	25/11/2015	Ativa	Sim
	QUIOSQUE SHOPPING GOIÂNIA	02.028.915/0003-00	25/11/2015	Ativa	Sim
	QUIOSQUE SHOPPING GRANDE CIRCULAR	02.982.178/0012-63	25/11/2015	Ativa	Sim
	QUIOSQUE SHOPPING GRANDE RIO	71.833.552/0113-25	25/11/2015	Ativa	Sim
	QUIOSQUE SHOPPING GUARARAPES SHOPPING	11.623.659/0010-01	25/11/2015	Ativa	Sim
	QUIOSQUE SHOPPING IGUATEMI BELEM SHOPPING I	01.527.095/0001-69	25/11/2015	Ativa	Sim
	QUIOSQUE SHOPPING IGUATEMI FORTALEZA	04.842.700/0001-84	25/11/2015	Ativa	Sim
	QUIOSQUE SHOPPING IGUATEMI II	12.610.816/0002-05	25/11/2015	Ativa	Sim
	QUIOSQUE SHOPPING INDEPENDENCIA SHOPPING	11.349.551/0002-62	25/11/2015	Ativa	Sim
	QUIOSQUE SHOPPING INTERLAGOS	15.505.660/0001-00	25/11/2015	Ativa	Sim
	QUIOSQUE SHOPPING INTERNACIONAL	04.768.220/0001-10	25/11/2015	Ativa	Sim
	QUIOSQUE SHOPPING ITAIGARA	13.005.655/0001-02	25/11/2015	Ativa	Sim
	QUIOSQUE SHOPPING ITAJAI SHOPPING	03.964.769/0002-07	25/11/2015	Ativa	Sim
	QUIOSQUE SHOPPING ITAPETINGA	20.259.170/0001-00	25/11/2015	Ativa	Sim
	QUIOSQUE SHOPPING ITAU POWER CENTER	97.488.720/0019-09	25/11/2015	Ativa	Sim
	QUIOSQUE SHOPPING ITAU POWER III	97.488.720/0026-38	25/11/2015	Ativa	Sim
	QUIOSQUE SHOPPING ITAU POWER SHOPPING II	97.488.720/0025-57	25/11/2015	Ativa	Sim
	QUIOSQUE SHOPPING JARAGUA ARARAQUARA	05.248.228/0001-19	25/11/2015	Ativa	Sim
	QUIOSQUE SHOPPING JARAGUA ARARAQUARA II	05.248.228/0001-19	25/11/2015	Ativa	Sim
	QUIOSQUE SHOPPING JARDINS SHOPPING	14.899.989/0001-21	25/11/2015	Ativa	Sim
	QUIOSQUE SHOPPING JATAÍ	14.065.663/0001-07	25/11/2015	Ativa	Sim
	QUIOSQUE SHOPPING JEQUITIBÁ	17.500.432/0001-64	25/11/2015	Ativa	Sim
	QUIOSQUE SHOPPING JK CEILÂNDIA I	19.092.026/0001-35	25/11/2015	Ativa	Sim
	QUIOSQUE SHOPPING JK CEILÂNDIA II	19.092.026/0001-35	25/11/2015	Ativa	Sim
	QUIOSQUE SHOPPING JL CASCAVEL SHOPPING I	10.258.056/0001-02	25/11/2015	Ativa	Sim
	QUIOSQUE SHOPPING JL CASCAVEL SHOPPING II	06.880.886/0001-91	25/11/2015	Ativa	Sim
	QUIOSQUE SHOPPING MACEIÓ	04.770.564/0001-64	25/11/2015	Ativa	Sim
	QUIOSQUE SHOPPING MANAIRA SHOPPING	02.970.642/0002-20	25/11/2015	Ativa	Sim
	QUIOSQUE SHOPPING MANAUARA III	10.676.472/0001-12	25/11/2015	Ativa	Sim
	QUIOSQUE SHOPPING MANAUARA PLAZA	02.982.178/0010-00	25/11/2015	Ativa	Sim
	QUIOSQUE SHOPPING MAUA II	04.871.358/0001-40	25/11/2015	Ativa	Sim
	QUIOSQUE SHOPPING MAUA SHOPPING	04.871.358/0002-21	25/11/2015	Ativa	Sim
	QUIOSQUE SHOPPING METRO ITAQUERA SHOPPING	09.168.586/0001-72	25/11/2015	Ativa	Sim
	QUIOSQUE SHOPPING METRO ITAQUERA SHOPPING II	09.168.586/0001-72	25/11/2015	Ativa	Sim
	QUIOSQUE SHOPPING METRÔ SANTA CRUZ	00.500.673/0003-72	25/11/2015	Ativa	Sim
	QUIOSQUE SHOPPING METRO TATUAPE	05.305.954/0001-26	25/11/2015	Ativa	Sim
	QUIOSQUE SHOPPING METRÔ TUCURUVI	12.848.076/0002-31	25/11/2015	Ativa	Sim
	QUIOSQUE SHOPPING METROPÓLE	13.951.122/0001-05	25/11/2015	Ativa	Sim
	QUIOSQUE SHOPPING METROPOLITAN BETIM I	12.935.088/0006-27	25/11/2015	Ativa	Sim
	QUIOSQUE SHOPPING METROPOLITAN BETIM II	12.935.088/0007-08	25/11/2015	Ativa	Sim
	QUIOSQUE SHOPPING METROPOLITAN BETIM III	12.935.088/0010-03	25/11/2015	Ativa	Sim
	QUIOSQUE SHOPPING MIDWAY MALL	05.593.706/0002-09	25/11/2015	Ativa	Sim
	QUIOSQUE SHOPPING MILLENIUM AMAZONAS	02.982.178/0003-72	25/11/2015	Ativa	Sim
	QUIOSQUE SHOPPING MOGI SHOPPING	07.944.455/0002-95	25/11/2015	Ativa	Sim
	QUIOSQUE SHOPPING MONTSERRAT I	28.410.090/0030-42	25/11/2015	Ativa	Sim
	QUIOSQUE SHOPPING MONTSERRAT II	28.410.090/0024-02	25/11/2015	Ativa	Sim
	QUIOSQUE SHOPPING MOOCA	14.315.095/0001-47	25/11/2015	Ativa	Sim
	QUIOSQUE SHOPPING MOXUARA	28.410.090/0032-04	25/11/2015	Ativa	Sim
	QUIOSQUE SHOPPING NEUMARKT SHOPPING	04.380.939/0001-80	25/11/2015	Ativa	Sim
	QUIOSQUE SHOPPING NILOPOLIS SQUARE	04.287.664/0002-15	25/11/2015	Ativa	Sim
	QUIOSQUE SHOPPING NITERÓI PLAZA I	20.542.816/0001-54	25/11/2015	Ativa	Sim

A exibição está dividida por Sigla, Razão social, CNPJ, Data de entrada, Data de saída e Ativa.

Sendo que a data de entrada corresponde a assinatura do Acordo Setorial para Implantação do Sistema de Logística Reversa de Embalagens em Geral e a data de saída corresponde a saída da empresa da respectiva Associação. Estar ativa ou não corresponde a provável saída, mas continua sua participação em ações relatadas até o período anterior, dentro do correspondente a Fase 1 (2012 a novembro de 2017). Total = 3.786

LISTA COM RAZÃO SOCIAL E CNPJ DAS EMPRESAS

Sigla ANR	Razão social	CNPJ	Data de entrada	Data de saída	Ativa
	QUIOSQUE SHOPPING NORTE SUL PLAZA	11.673.384/0004-72	25/11/2015	Ativa	Sim
	QUIOSQUE SHOPPING NOVA BELFORD	19.205.140/0001-24	25/11/2015	Ativa	Sim
	QUIOSQUE SHOPPING NOVA IGUAÇU	24.303.795/0002-56	25/11/2015	Ativa	Sim
	QUIOSQUE SHOPPING NOVO SHOPPING RIBEIRAO	18.986.528/0002-28	25/11/2015	Ativa	Sim
	QUIOSQUE SHOPPING OSASCO PLAZA I	12.254.562/0001-40	25/11/2015	Ativa	Sim
	QUIOSQUE SHOPPING OSASCO PLAZA II	12.254.562/0001-40	25/11/2015	Ativa	Sim
	QUIOSQUE SHOPPING OSASCO PLAZA III	12.307.010/0001-53	25/11/2015	Ativa	Sim
	QUIOSQUE SHOPPING OUTLET JAPONÊS	21.999.705/0001-34	25/11/2015	Ativa	Sim
	QUIOSQUE SHOPPING PALLADIUM II	14.868.750/0003-56	25/11/2015	Ativa	Sim
	QUIOSQUE SHOPPING PALLADIUM PONTA GROSSA SHOPPING	06.539.528/0001-10	25/11/2015	Ativa	Sim
	QUIOSQUE SHOPPING PALLADIUM SHOPPING CENTER	05.276.202/0020-47	25/11/2015	Ativa	Sim
	QUIOSQUE SHOPPING PALLADIUM SHOPPING II	06.539.528/0004-62	25/11/2015	Ativa	Sim
	QUIOSQUE SHOPPING PANTANAL SHOPPING I	05.831.594/0003-68	25/11/2015	Ativa	Sim
	QUIOSQUE SHOPPING PARANGABA	06.165.208/0035-96	25/11/2015	Ativa	Sim
	QUIOSQUE SHOPPING PARK LAGOS	18.700.235/0003-13	25/11/2015	Ativa	Sim
	QUIOSQUE SHOPPING PARNAÍBA	19.997.936/0001-67	25/11/2015	Ativa	Sim
	QUIOSQUE SHOPPING PARQUE BELÉM	08.260.692/0006-23	25/11/2015	Ativa	Sim
	QUIOSQUE SHOPPING PASSEIO	17.208.913/0002-81	25/11/2015	Ativa	Sim
	QUIOSQUE SHOPPING PASSEIO DAS ÁGUAS I	18.296.419/0001-06	25/11/2015	Ativa	Sim
	QUIOSQUE SHOPPING PASSEIO DAS ÁGUAS II	18.296.419/0001-06	25/11/2015	Ativa	Sim
	QUIOSQUE SHOPPING PÁTIO ALCÂNTARA	17.539.050/0003-06	25/11/2015	Ativa	Sim
	QUIOSQUE SHOPPING PÁTIO BRASIL	22.417.124/0001-00	25/11/2015	Ativa	Sim
	QUIOSQUE SHOPPING PÁTIO MACEIO	16.941.986/0002-15	25/11/2015	Ativa	Sim
	QUIOSQUE SHOPPING PÁTIO MACEIO II	16.941.986/0007-20	25/11/2015	Ativa	Sim
	QUIOSQUE SHOPPING PÁTIO NORTE	10.653.980/0001-85	25/11/2015	Ativa	Sim
	QUIOSQUE SHOPPING PÁTIO PINDA	19.388.816/0001-62	25/11/2015	Ativa	Sim
	QUIOSQUE SHOPPING PAULISTA	20.558.277/0001-41	25/11/2015	Ativa	Sim
	QUIOSQUE SHOPPING PIEDADE	08.561.781/0005-29	25/11/2015	Ativa	Sim
	QUIOSQUE SHOPPING PIRACICABA	13.730.663/0001-03	25/11/2015	Ativa	Sim
	QUIOSQUE SHOPPING PIRATAS MALL	02.274.630/0002-60	25/11/2015	Ativa	Sim
	QUIOSQUE SHOPPING PLAZA AVENIDA SHOPPING CENTER	09.081.440/0001-95	25/11/2015	Ativa	Sim
	QUIOSQUE SHOPPING PLAZA MACAE	08.609.184/0002-84	25/11/2015	Ativa	Sim
	QUIOSQUE SHOPPING PLAZA SUL	18.937.142/0001-45	25/11/2015	Ativa	Sim
	QUIOSQUE SHOPPING PLAZA SUL II	18.937.142/0001-45	25/11/2015	Ativa	Sim
	QUIOSQUE SHOPPING PONTA NEGRA	10.676.472/0011-94	25/11/2015	Ativa	Sim
	QUIOSQUE SHOPPING PORTAL SUL	14.152.707/0001-28	25/11/2015	Ativa	Sim
	QUIOSQUE SHOPPING PORTO VELHO II	19.433.425/0001-12	25/11/2015	Ativa	Sim
	QUIOSQUE SHOPPING PORTO VELHO SHOPPING	07.592.732/0005-90	25/11/2015	Ativa	Sim
	QUIOSQUE SHOPPING PRAÇA DAS MOÇA SHOPPING	04.871.358/0005-74	25/11/2015	Ativa	Sim
	QUIOSQUE SHOPPING PRAIA DA COSTA I	28.410.090/0010-07	25/11/2015	Ativa	Sim
	QUIOSQUE SHOPPING PRAIA DA COSTA II	28.410.090/0014-22	25/11/2015	Ativa	Sim
	QUIOSQUE SHOPPING PRAIA DA COSTA III	28.410.090/0017-75	25/11/2015	Ativa	Sim
	QUIOSQUE SHOPPING RECREIO SHOPPING	02.728.560/0003-54	25/11/2015	Ativa	Sim
	QUIOSQUE SHOPPING RESENDE SHOPPING I	19.050.958/0002-04	25/11/2015	Ativa	Sim
	QUIOSQUE SHOPPING RIO ANIL 2	04.976.975/0001-00	25/11/2015	Ativa	Sim
	QUIOSQUE SHOPPING RIO CLARO II	22.597.115/0001-48	25/11/2015	Ativa	Sim
	QUIOSQUE SHOPPING RIO POTY	09.416.665/0003-17	25/11/2015	Ativa	Sim
	QUIOSQUE SHOPPING RIO SUL I	21.584.179/0003-03	25/11/2015	Ativa	Sim
	QUIOSQUE SHOPPING RIO SUL II TERREO	21.584.179/0002-22	25/11/2015	Ativa	Sim
	QUIOSQUE SHOPPING RIO TAPAJÓS	20.529.457/0001-03	25/11/2015	Ativa	Sim
	QUIOSQUE SHOPPING RIOMAR ARAÇAJU	08.070.254/0001-98	25/11/2015	Ativa	Sim
	QUIOSQUE SHOPPING RIOMAR FORTALEZA	20.756.613/0002-41	25/11/2015	Ativa	Sim
	QUIOSQUE SHOPPING RIOMAR RECIFE	11.623.659/0016-05	25/11/2015	Ativa	Sim
	QUIOSQUE SHOPPING SALVADOR	08.710.900/0002-15	25/11/2015	Ativa	Sim
	QUIOSQUE SHOPPING SALVADOR NORTE II	08.710.900/0003-04	25/11/2015	Ativa	Sim
	QUIOSQUE SHOPPING SANTANA II	12.848.076/0001-50	25/11/2015	Ativa	Sim
	QUIOSQUE SHOPPING SAO GONÇALO	71.833.552/0140-06	25/11/2015	Ativa	Sim
	QUIOSQUE SHOPPING SAO GONÇALO II	71.833.552/0159-08	25/11/2015	Ativa	Sim
	QUIOSQUE SHOPPING SÃO JOSÉ	02.982.178/0011-82	25/11/2015	Ativa	Sim
	QUIOSQUE SHOPPING SAO JOSE DOS PINHAIS	14.803.265/0001-32	25/11/2015	Ativa	Sim
	QUIOSQUE SHOPPING SAO LUIS SHOPPING	07.121.553/0001-41	25/11/2015	Ativa	Sim
	QUIOSQUE SHOPPING SERRA SUL	17.005.652/0002-00	25/11/2015	Ativa	Sim
	QUIOSQUE SHOPPING SETE LAGOAS	15.663.472/0001-00	25/11/2015	Ativa	Sim
	QUIOSQUE SHOPPING SIDER SHOPPING	11.364.470/0001-50	25/11/2015	Ativa	Sim
	QUIOSQUE SHOPPING SP MARKET	04.768.220/0002-00	25/11/2015	Ativa	Sim
	QUIOSQUE SHOPPING STUDIO V	02.982.178/0007-04	25/11/2015	Ativa	Sim
	QUIOSQUE SHOPPING SUL	11.223.562/0003-82	25/11/2015	Ativa	Sim
	QUIOSQUE SHOPPING SUL VALPARAISO	18.072.442/0001-09	25/11/2015	Ativa	Sim
	QUIOSQUE SHOPPING SUL VALPARAISO II	18.072.442/0001-09	25/11/2015	Ativa	Sim
	QUIOSQUE SHOPPING SUMAÚMA II	10.676.472/0021-66	25/11/2015	Ativa	Sim
	QUIOSQUE SHOPPING SUZANO SHOPPING	04.768.220/0005-44	25/11/2015	Ativa	Sim
	QUIOSQUE SHOPPING TABOAO	10.296.542/0001-07	25/11/2015	Ativa	Sim
	QUIOSQUE SHOPPING TACARUNA SHOPPING	11.623.659/0005-44	25/11/2015	Ativa	Sim
	QUIOSQUE SHOPPING TAGUATINGA SHOPPING II	03.463.925/0002-48	25/11/2015	Ativa	Sim
	QUIOSQUE SHOPPING TAMBIA I	05.119.602/0002-67	25/11/2015	Ativa	Sim
	QUIOSQUE SHOPPING TAMBIA II	05.119.602/0005-00	25/11/2015	Ativa	Sim
	QUIOSQUE SHOPPING TAMBORÉ	14.295.362/0003-23	25/11/2015	Ativa	Sim
	QUIOSQUE SHOPPING TERESÓPOLIS	08.516.131/0001-38	25/11/2015	Ativa	Sim
	QUIOSQUE SHOPPING TERRA PARQUE SHOPPING	16.456.669/0001-22	25/11/2015	Ativa	Sim
	QUIOSQUE SHOPPING TIJUCA	71.833.552/0103-53	25/11/2015	Ativa	Sim
	QUIOSQUE SHOPPING TOP IGUAÇU 2 PISO	71.833.552/0065-93	25/11/2015	Ativa	Sim
	QUIOSQUE SHOPPING TOP IGUAÇU I	71.833.552/0065-93	25/11/2015	Ativa	Sim
	QUIOSQUE SHOPPING TOTAL CURITIBA I	05.276.202/0011-56	25/11/2015	Ativa	Sim
	QUIOSQUE SHOPPING TOTAL PONTA GROSSA SHOPPING	06.539.528/0003-81	25/11/2015	Ativa	Sim
	QUIOSQUE SHOPPING TOTAL PORTO ALEGRE SHOPPING	04.747.193/0006-04	25/11/2015	Ativa	Sim
	QUIOSQUE SHOPPING TRÊS AMERICAS SHOPPING	16.513.645/0001-68	25/11/2015	Ativa	Sim
	QUIOSQUE SHOPPING UAI CENTRO	12.935.088/0016-07	25/11/2015	Ativa	Sim
	QUIOSQUE SHOPPING UAI VENDA NOVA	97.488.720/0025-57	25/11/2015	Ativa	Sim
	QUIOSQUE SHOPPING UNIAO OSASCO SHOPPING	10.831.922/0001-02	25/11/2015	Ativa	Sim
	QUIOSQUE SHOPPING UNIAO SHOPPING II	10.831.922/0001-02	25/11/2015	Ativa	Sim
	QUIOSQUE SHOPPING UNIQUE PARAUPEBAS	18.023.244/0001-55	25/11/2015	Ativa	Sim
	QUIOSQUE SHOPPING VALE SUL	07.020.734/0001-81	25/11/2015	Ativa	Sim
		13.676.958/0001-49	25/11/2015	Ativa	Sim
	QUIOSQUE SHOPPING VÁRZEA GRANDE	09.526.097/0001-45	25/11/2015	Ativa	Sim
	QUIOSQUE SHOPPING VIA BARREIRO SHOPPING	97.488.720/0017-47	25/11/2015	Ativa	Sim
	QUIOSQUE SHOPPING VIA BARREIRO SHOPPINGII	97.488.720/0024-76	25/11/2015	Ativa	Sim
	QUIOSQUE SHOPPING VIA BRASIL 1	01.039.865/0005-58	25/11/2015	Ativa	Sim
	QUIOSQUE SHOPPING VIA CAFÉ GARDEN	22.854.870/0001-60	25/11/2015	Ativa	Sim
	QUIOSQUE SHOPPING VIA CATARINA II	11.597.336/0001-08	25/11/2015	Ativa	Sim
	QUIOSQUE SHOPPING VIA CATARINA SHOPPING	11.597.336/0001-08	25/11/2015	Ativa	Sim
	QUIOSQUE SHOPPING VIA PAMPULHA SHOPPING	97.488.720/0018-28	25/11/2015	Ativa	Sim
	QUIOSQUE SHOPPING VIA VERDE	19.274.985/0001-71	25/11/2015	Ativa	Sim
	QUIOSQUE SHOPPING VIA VERDE II	19.274.985/0002-52	25/11/2015	Ativa	Sim
	QUIOSQUE SHOPPING VITÓRIA I	28.410.090/0005-31	25/11/2015	Ativa	Sim
	QUIOSQUE SHOPPING VITÓRIA III	28.410.090/0018-56	25/11/2015	Ativa	Sim
	QUIOSQUE SHOPPING WEST PLAZA II	18.810.993/0001-22	25/11/2015	Ativa	Sim
	QUIOSQUE SHOPPING METROPOLITANO	18.782.123/0002-78	25/11/2015	Ativa	Sim

A exibição está dividida por Sigla, Razão social, CNPJ, Data de entrada, Data de saída e Ativa.

Sendo que a data de entrada correspondente a assinatura do Acordo Setorial para Implantação do Sistema de Logística Reversa de Embalagens em Geral e a data de saída corresponde a saída da empresa da respectiva Associação. Estar ativa ou não corresponde a provável saída, mas continua sua participação em ações relatadas até o período anterior, dentro do correspondente a Fase 1 (2012 a novembro de 2017). Total = 3.765

LISTA COM RAZÃO SOCIAL E CNPJ DAS EMPRESAS

Sigla ANR	Razão social	CNPJ	Data de entrada	Data de saída	Ativa
	QUIOSQUE SÍTIO CERCAO	17.136.115/0003-72	25/11/2015	Ativa	Sim
	QUIOSQUE SUMARÉ SHOPPING SALVADOR	18.496.565/0002-58	25/11/2015	Ativa	Sim
	QUIOSQUE SUPERMERCADO PARANA FAMILIA CAMPO MOURÃO	12.381.039/0002-66	25/11/2015	Ativa	Sim
	QUIOSQUE SUPERMERCADO ROYAL ATERRAO	11.338.398/0001-97	25/11/2015	Ativa	Sim
	QUIOSQUE SUPERMERCADO VERAN	19.306.732/0001-32	25/11/2015	Ativa	Sim
	QUIOSQUE TAGUATINGA SHOPPING	03.463.925/0002-48	25/11/2015	Ativa	Sim
	QUIOSQUE TERMINAL CENTRAL UBERLANDIA	13.126.003/0002-07	25/11/2015	Ativa	Sim
	QUIOSQUE TERMINAL RODOVIÁRIO BRASÍLIA	02.905.110/0345-37	25/11/2015	Ativa	Sim
	QUIOSQUE TERMINAL RODOVIÁRIO CAMPO GRANDE	07.008.880/0006-04	25/11/2015	Ativa	Sim
	QUIOSQUE TERMINAL RODOVIÁRIO DE CAMPINAS	02.905.110/0001-28	25/11/2015	Ativa	Sim
	QUIOSQUE TERMINAL RODOVIÁRIO ENG JOÃO TOMÉ TERJOT	24.638.335/0001-06	25/11/2015	Ativa	Sim
	QUIOSQUE TERMINAL RODOVIÁRIO JOAO GOULART	08.447.462/0003-06	25/11/2015	Ativa	Sim
	QUIOSQUE TERMINAL RODOVIÁRIO RIBEIRÃO PRETO	18.986.528/0007-32	25/11/2015	Ativa	Sim
	QUIOSQUE TERMINAL RODOVIÁRIO TIETE EMBAR	02.905.110/0114-05	25/11/2015	Ativa	Sim
	QUIOSQUE TIETÉ PLAZA SHOPPING	18.144.077/0002-81	25/11/2015	Ativa	Sim
	QUIOSQUE TOCANTINS SHOPPING	05.148.042/0003-50	25/11/2015	Ativa	Sim
	QUIOSQUE TRES RIOS	11.348.571/0001-38	25/11/2015	Ativa	Sim
	QUIOSQUE TROPICAL SHOPPING	03.396.393/0003-54	25/11/2015	Ativa	Sim
	QUIOSQUE VIA SHOPPING BARREIRO III	97.488.720/0029-80	25/11/2015	Ativa	Sim
	QUIOSQUE VIDEIRA	19.004.625/0001-50	25/11/2015	Ativa	Sim
	QUIOSQUE VILAR DOS TELES	17.292.629/0001-55	25/11/2015	Ativa	Sim
	QUIOSQUE VITORIA HIPERMERCADO MARABA	10.249.733/0002-07	25/11/2015	Ativa	Sim
	QUIOSQUE WALMART VITORIA	28.410.090/0020-70	25/11/2015	Ativa	Sim
	QUIOSQUE WEST PLAZA I	18.810.993/0003-94	25/11/2015	Ativa	Sim
	QUIOSQUE WEST SHOPPING CAMPO GRANDE	13.734.062/0003-30	25/11/2015	Ativa	Sim
	QUIOSQUE YPE COMPER	07.008.880/0002-72	25/11/2015	Ativa	Sim
	QUIOSQUE SHOPPING TRES AMERICAS SHOPPING II	16.422.934/0003-13	25/11/2015	Ativa	Sim
	RADIAL LESTE	42.591.651/0681-04	25/11/2015	Ativa	Sim
	RAP - CK SHOPPING RAPOSO TAVARES	42.591.651/1399-07	25/11/2015	Ativa	Sim
	RAP - COLD KIOSK 1	42.591.651/1289-64	25/11/2015	Ativa	Sim
	RAP - MCCAFFEE RAPOSO TAVARES	42.591.651/1400-77	25/11/2015	Ativa	Sim
	RCL - CK RIO CLARO DRIVE	42.591.651/1842-87	25/11/2015	Ativa	Sim
	RDO - CK1 RIO DAS OSTRAS DRIVE	42.591.651/1612-36	25/11/2015	Ativa	Sim
	RESENDE SHOPPING	19.050.958/0001-15	25/11/2015	Ativa	Sim
	RETA DA PENHA DRIVE	42.591.651/1395-75	25/11/2015	Ativa	Sim
	RGC - MC PORTO ALEGRE	42.591.651/0620-92	25/11/2015	Ativa	Sim
	RIB - CK ROD RIB PRETO	42.591.651/0769-80	25/11/2015	Ativa	Sim
	RIBEIRAO PIRES	42.591.651/1475-94	25/11/2015	Ativa	Sim
	RIBEIRAO PRETO	42.591.651/0504-00	25/11/2015	Ativa	Sim
	RIBEIRAO PRETO AV INDEPENDENCIA	42.591.651/1663-86	25/11/2015	Ativa	Sim
	RIBEIRAO PRETO DRIVE	42.591.651/1403-10	25/11/2015	Ativa	Sim
	RIBEIRAO PRETO MAURILIO BIAGI	42.591.651/1740-52	25/11/2015	Ativa	Sim
	RIBEIRÃO SHOPPING	18.986.528/0008-13	25/11/2015	Ativa	Sim
	RIO - CK SHOPPING	42.591.651/0890-20	25/11/2015	Ativa	Sim
	RIO - CK2 RIO CLARO SHOPPING	42.591.651/1701-46	25/11/2015	Ativa	Sim
	RIO ANIL SHOPPING	42.591.651/1241-10	25/11/2015	Ativa	Sim
	RIO ANIL SHOPPING CENTER	05.426.780/0001-50	25/11/2015	Ativa	Sim
	RIO BRANCO 4	42.591.651/0496-65	25/11/2015	Ativa	Sim
	RIO BRANCO 100	42.591.651/0026-00	25/11/2015	Ativa	Sim
	RIO CLARO DRIVE	42.591.651/0728-02	25/11/2015	Ativa	Sim
	RIO CLARO SHOPPING	42.591.651/0727-21	25/11/2015	Ativa	Sim
	RIO DAS OSTRAS CENTRO	08.609.184/0007-99	25/11/2015	Ativa	Sim
	RIO DAS OSTRAS DRIVE	42.591.651/1612-36	25/11/2015	Ativa	Sim
	RIO DE JANEIRO (BH)	42.591.651/0600-49	25/11/2015	Ativa	Sim
	RIO SUL	42.591.651/0029-44	25/11/2015	Ativa	Sim
	RIO TAPAJÓS SHOPPING	20.529.457/0001-03	25/11/2015	Ativa	Sim
	RIVER SHOPPING PETROLINA	42.591.651/1388-46	25/11/2015	Ativa	Sim
	RODO SAO GONCALO	42.591.651/1312-48	25/11/2015	Ativa	Sim
	RODOVIA BANDEIRANTES NORTE KM 58	42.591.651/1789-88	25/11/2015	Ativa	Sim
	RODOVIA NITEROI MANILHA	42.591.651/0749-37	25/11/2015	Ativa	Sim
	RODOVIARIA NOVO RIO	10.923.184/0001-15	25/11/2015	Ativa	Sim
	ROY - CK MUFFATO DUQUE CAXIAS	42.591.651/0902-07	25/11/2015	Ativa	Sim
	ROY - COLD KIOSK	42.591.651/0900-37	25/11/2015	Ativa	Sim
	RPT - CK RIBEIRAO PRETO (CK VEIO DE SRP)	42.591.651/0504-00	25/11/2015	Ativa	Sim
	RPT - MC RIBEIRAO PRETO	42.591.651/0504-00	25/11/2015	Ativa	Sim
	RSB - CK BOA VISTA SHOP - Q1 (VEIO DE RCN)	42.591.651/1125-37	25/11/2015	Ativa	Sim
	RSB - CK BOA VISTA SHOP - Q3	42.591.651/1130-02	25/11/2015	Ativa	Sim
	RSB - CK BOA VISTA SHOPPING - Q2	42.591.651/1131-85	25/11/2015	Ativa	Sim
	RSP - CK RIVER SHOPPING PETROLINA	42.591.651/1387-65	25/11/2015	Ativa	Sim
	RSP - CK2 RIVER SHOPPING PETROLINA	42.591.651/1753-77	25/11/2015	Ativa	Sim
	RUA 16 DE MARÇO PETRÓPOLIS	07.862.984/0001-69	25/11/2015	Ativa	Sim
	RUA 17 DE FEVEREIRO	05.207.845/0001-76	25/11/2015	Ativa	Sim
	RUA 24 DE OUTUBRO	42.591.651/0798-15	25/11/2015	Ativa	Sim
	RUA BARATA RIBEIRO	13.167.169/0002-63	25/11/2015	Ativa	Sim
	RUA CALDAS NOVAS	08.090.412/0001-71	25/11/2015	Ativa	Sim
	RUA CHILE - REBOUCAS	42.591.651/0741-80	25/11/2015	Ativa	Sim
	RUA COMPLEXO AIRTON SENNA	05.747.437/0001-07	25/11/2015	Ativa	Sim
	RUA COSME VELHO	02.915.218/0001-00	25/11/2015	Ativa	Sim
	RUA DAS PEDRAS	02.903.357/0007-09	25/11/2015	Ativa	Sim
	RUA DELFIN CARLOS	19.351.783/0001-86	25/11/2015	Ativa	Sim
	RUA DO BISPO	05.941.691/0001-41	25/11/2015	Ativa	Sim
	RUA DO IMPERADOR	42.591.651/0693-48	25/11/2015	Ativa	Sim
	RUA DOMINGOS FERREIRA	21.368.134/0001-30	25/11/2015	Ativa	Sim
	RUA DR. BRÁULIO GOMES	20.935.897/0001-52	25/11/2015	Ativa	Sim
	RUA ENSEADA	28.410.090/0002-99	25/11/2015	Ativa	Sim
	RUA FIGUEIREDO MAGALHAES	07.895.819/0001-03	25/11/2015	Ativa	Sim
	RUA GARCIA DAVILA	11.120.353/0001-41	25/11/2015	Ativa	Sim
	RUA GAVIAO PEIXOTO	20.455.482/0001-81	25/11/2015	Ativa	Sim
	RUA HALFELD	09.418.493/0001-59	25/11/2015	Ativa	Sim
	RUA OLIVEIRA PAIVA	23.602.993/0001-77	25/11/2015	Ativa	Sim
	RUA PORTO VELHO	07.592.732/0001-67	25/11/2015	Ativa	Sim
	RUA PRAÇA BATISTA CAMPOS	08.260.692/0007-04	25/11/2015	Ativa	Sim
	RUA QUINZE DE NOVEMBRO - ARAPIRACA	11.440.164/0001-56	25/11/2015	Ativa	Sim
	RUA REAL GRANDEZA	04.336.815/0001-05	25/11/2015	Ativa	Sim
	RUA SENADOR DANTAS	71.833.552/0017-96	25/11/2015	Ativa	Sim
	RUA TITO	42.591.651/1405-81	25/11/2015	Ativa	Sim
	RUA TRAJANO	85.407.526/0001-43	25/11/2015	Ativa	Sim
	RUA URUGUAI	14.193.794/0001-61	25/11/2015	Ativa	Sim
	RUA URUGUAIANA	10.222.676/0010-74	25/11/2015	Ativa	Sim
	RUA VILAR DOS TELLES	02.719.460/0001-08	25/11/2015	Ativa	Sim
	RUA XV DE NOVEMBRO	18.581.949/0001-98	25/11/2015	Ativa	Sim
	RUA XV DE NOVEMBRO - CENTRO	42.591.651/0738-84	25/11/2015	Ativa	Sim
	RXV - CK SHOPPING ITALIA (VEIO DA CRT)	42.591.651/1349-30	25/11/2015	Ativa	Sim
	S3A - CK SHOPPING 3 AMERICAS TRANSF. (VEIO DA COX)	42.591.651/1000-16	25/11/2015	Ativa	Sim
	S3A - CK SHOPPING TRES AMERICAS	42.591.651/1560-70	25/11/2015	Ativa	Sim
	SAARA	42.591.651/0067-70	25/11/2015	Ativa	Sim
	SAIDA SUL	42.591.651/0601-20	25/11/2015	Ativa	Sim

A exibição está dividida por Sigla, Razão social, CNPJ, Data de entrada, Data de saída e Ativa.

Sendo que a data de entrada corresponde a assinatura do Acordo Setorial para Implantação do Sistema de Logística Reversa de Embalagens em Geral e a data de saída corresponde a saída da empresa da respectiva Associação. Estar ativa ou não corresponde a provável saída, mas continua sua participação em ações relatadas até o período anterior, dentro do correspondente a Fase 1 (2012 a novembro de 2017). Total = 3.786



LISTA COM RAZÃO SOCIAL E CNPJ DAS EMPRESAS

Sigla ANR	Razão social	CNPJ	Data de entrada	Data de saída	Ativa
	SALVADOR NORTE SHOPPING	08.710.900/0003-04	25/11/2015	Ativa	Sim
	SANTA CRUZ DO SUL DRIVE	42.591.651/1582-86	25/11/2015	Ativa	Sim
	SANTA CRUZ DRIVE	42.591.651/0530-00	25/11/2015	Ativa	Sim
	SANTA MARIA DRIVE	42.591.651/0674-85	25/11/2015	Ativa	Sim
	SANTANA	42.591.651/0194-05	25/11/2015	Ativa	Sim
	SANTO AMARO	42.591.651/0241-66	25/11/2015	Ativa	Sim
	SANTO ANDRE	42.591.651/0886-44	25/11/2015	Ativa	Sim
	SANTO ANDRE CENTRO	42.591.651/1031-12	25/11/2015	Ativa	Sim
	SANTO ANTONIO DE JESUS	20.866.404/0001-70	25/11/2015	Ativa	Sim
	SANTOS	42.591.651/0909-75	25/11/2015	Ativa	Sim
	SANTOS SANTA CASA	42.591.651/0905-41	25/11/2015	Ativa	Sim
	SAO BENTO	42.591.651/0451-63	25/11/2015	Ativa	Sim
	SAO BERNARDO DRIVE	42.591.651/0904-60	25/11/2015	Ativa	Sim
	SAO BERNARDO PLAZA	42.591.651/1517-88	25/11/2015	Ativa	Sim
	SÃO BERNARDO PLAZA SHOPPING	23.794.288/0001-19	25/11/2015	Ativa	Sim
	SAO CAETANO DO SUL	42.591.651/0987-98	25/11/2015	Ativa	Sim
	SAO CARLOS DRIVE	42.591.651/0895-35	25/11/2015	Ativa	Sim
	SAO GONCALO SHOPPING RIO	42.591.651/1066-42	25/11/2015	Ativa	Sim
	SÃO JOÃO DEL REI - MG	23.024.642/0001-26	25/11/2015	Ativa	Sim
	SAO JOSE	42.591.651/0028-63	25/11/2015	Ativa	Sim
	SAO JOSE DOS PINHAIS	42.591.651/1157-14	25/11/2015	Ativa	Sim
	SAO JOSE PINHAIS DRIVE	42.591.651/0949-62	25/11/2015	Ativa	Sim
	SAO LEOPOLDO	42.591.651/0977-16	25/11/2015	Ativa	Sim
	SAO LUIS DRIVE	42.591.651/1369-83	25/11/2015	Ativa	Sim
	SAO LUIS SHOPPING	42.591.651/0744-22	25/11/2015	Ativa	Sim
	SAO PAULO MARKET CENTER	42.591.651/0735-31	25/11/2015	Ativa	Sim
	SAO PAULO MARKET PLACE	42.591.651/0568-74	25/11/2015	Ativa	Sim
	SAO VICENTE DRIVE	42.591.651/0781-77	25/11/2015	Ativa	Sim
	SAP - CK ESTACIONAMENTO	42.591.651/0438-96	25/11/2015	Ativa	Sim
	SAPOEMBA DRIVE	42.591.651/0438-96	25/11/2015	Ativa	Sim
	SAR - DC SHOPPING ARAÇATUBA	42.591.651/1759-62	25/11/2015	Ativa	Sim
	SAVASSI	42.591.651/1040-03	25/11/2015	Ativa	Sim
	SBP - CK SAO BERNARDO PLAZA	42.591.651/1518-69	25/11/2015	Ativa	Sim
	SBP - CK2 SAO BERNARDO PLAZA	42.591.651/1519-40	25/11/2015	Ativa	Sim
	SBV - CK SHOP BOA VISTA - Q05	42.591.651/1089-39	25/11/2015	Ativa	Sim
	SC3 - CK SHOPPING CENTER 3	42.591.651/1465-12	25/11/2015	Ativa	Sim
	SCA - CK SHOPPING CATARATAS (VEIO DA FOZ)	42.591.651/1210-13	25/11/2015	Ativa	Sim
	SCD - CK TERMINAL RODOVIÁRIO SAO CARLOS	42.591.651/1737-57	25/11/2015	Ativa	Sim
	SCF - CK SHOPPING PLAZA CASA DO FORTE	42.591.651/1171-72	25/11/2015	Ativa	Sim
	SCF - CK SHOPPING PLAZA CASA FORTE (VEIO DA RCF)	42.591.651/1433-35	25/11/2015	Ativa	Sim
	SCI - MC SHOP IGUATEMI	42.591.651/1259-49	25/11/2015	Ativa	Sim
	SCJ - COLD KIOSK 1	42.591.651/1143-19	25/11/2015	Ativa	Sim
	SCL - CK SHOPPING CENTER LESTE	42.591.651/0805-89	25/11/2015	Ativa	Sim
	SCL - CK3 FRENTE E	42.591.651/1011-79	25/11/2015	Ativa	Sim
	SCL - COLD KIOSK	42.591.651/0186-03	25/11/2015	Ativa	Sim
	SCL - MC SHOPPING CENTER LESTE	42.591.651/0805-89	25/11/2015	Ativa	Sim
	SCM - MC SHOP CENTER MORUMBI	42.591.651/0238-60	25/11/2015	Ativa	Sim
	SCN - MCCAFE SHOPPING CENTER NORTE	42.591.651/0206-83	25/11/2015	Ativa	Sim
	SCP - CK1 SHOPPING CENTER PAULISTA	42.591.651/0169-02	25/11/2015	Ativa	Sim
	SCR - CK SANTA CRUZ DO SUL DRIVE	42.591.651/1582-86	25/11/2015	Ativa	Sim
	SCS - CK CARREFOUR	42.591.651/0931-33	25/11/2015	Ativa	Sim
	SCT - CK CINEMARK	42.591.651/0427-33	25/11/2015	Ativa	Sim
	SCT - CK SHOPPING TAMBORE (C&C) VEIO DA TAM	42.591.651/1106-74	25/11/2015	Ativa	Sim
	SCT - MC SHOP TAMBORE 2	42.591.651/0808-21	25/11/2015	Ativa	Sim
	SCZ - CK SANTA CRUZ	42.591.651/0530-00	25/11/2015	Ativa	Sim
	SCZ - CK1 SANTA CRUZ DRIVE	42.591.651/1766-91	25/11/2015	Ativa	Sim
	SDE - CK1 SHOP SANTO ANDRE	42.591.651/1032-01	25/11/2015	Ativa	Sim
	SDP - CK VITRINE	42.591.651/0776-00	25/11/2015	Ativa	Sim
	SEL - CK Q43 CORELLO	42.591.651/0193-24	25/11/2015	Ativa	Sim
	SEL - CK SHOPPING CENTER ELDORADO ESTACIONAMENTO	42.591.651/0204-11	25/11/2015	Ativa	Sim
	SEL - CK SHOPPING ELDORADO	42.591.651/0195-96	25/11/2015	Ativa	Sim
	SEL - MCCAFE SHOP ELDORADO	42.591.651/0230-03	25/11/2015	Ativa	Sim
	SENDAS ALCANTARA	42.591.651/0059-60	25/11/2015	Ativa	Sim
	SEP - CK 2 - PRIMEIRO PAV. Q35	42.591.651/1829-00	25/11/2015	Ativa	Sim
	SEP - CK ATRIUM SANTO ANDRE ESPACO PIRELLI	42.591.651/1640-90	25/11/2015	Ativa	Sim
	SERRA SUL SHOPPING	42.591.651/1638-75	25/11/2015	Ativa	Sim
	SES - CK SERRA SUL SHOPPING	42.591.651/1620-46	25/11/2015	Ativa	Sim
	SETE DE SETEMBRO	42.591.651/0991-74	25/11/2015	Ativa	Sim
	SFC - CK QUIOSQUE 02	42.591.651/1804-51	25/11/2015	Ativa	Sim
	SFC - CK SHOP FREI CANECA - PISO INF	42.591.651/0671-32	25/11/2015	Ativa	Sim
	SFC - MC CAFE	42.591.651/0671-32	25/11/2015	Ativa	Sim
	SFL -DESSERT CENTER EXTERNO	42.591.651/1141-57	25/11/2015	Ativa	Sim
	SGR - CK SHOPPING GRAVATAI	42.591.651/1626-31	25/11/2015	Ativa	Sim
	SGR - MC CAFE	42.591.651/1627-12	25/11/2015	Ativa	Sim
	SGS - CK SHOP SAO GONCALO - Q22	42.591.651/1071-00	25/11/2015	Ativa	Sim
	SGS - CK SHOP SAO GONCALO - Q48	42.591.651/1059-13	25/11/2015	Ativa	Sim
	SGS - DESSERT EXTERNO - Q32 L2	42.591.651/1232-29	25/11/2015	Ativa	Sim
	SGS - MC CAFE	42.591.651/1231-48	25/11/2015	Ativa	Sim
	SGU - COLD KIOSK 1	42.591.651/0345-52	25/11/2015	Ativa	Sim
	SGU - COLD KIOSK 2	42.591.651/0346-33	25/11/2015	Ativa	Sim
	SGV - CK SHOPPING GRANJA VIANA	42.591.651/1253-53	25/11/2015	Ativa	Sim
	SHAKES ? AV. DOS ARNALDOS ? FERNANDÓPOLIS ? SP	08.350.943/0001-56	25/11/2015	Ativa	Sim
	SHAKES PATOS	17.337.995/0002-64	25/11/2015	Ativa	Sim
	SHB - CK SHOP BRAHMA	42.591.651/0935-67	25/11/2015	Ativa	Sim
	SHB - CK SHOP BRAHMA - Q48	42.591.651/1110-50	25/11/2015	Ativa	Sim
	SHJ - CK SHOPPING JACAREPAGUA	42.591.651/0684-57	25/11/2015	Ativa	Sim
	SHO - CK SOHO'S PLACE	42.591.651/1122-94	25/11/2015	Ativa	Sim
	SHOPPING 28 DE MARCO SHOPPING	08.476.496/0002-67	25/11/2015	Ativa	Sim
	SHOPPING ABC	42.591.651/0133-93	25/11/2015	Ativa	Sim
		67.895.839/0001-06	25/11/2015	Ativa	Sim
	SHOPPING ABC MAPPIN	20.310.604/0001-41	25/11/2015	Ativa	Sim
	SHOPPING ÁGUAS LINDAS	11.046.789/0002-19	25/11/2015	Ativa	Sim
	SHOPPING ALAMEDA	08.938.374/0001-64	25/11/2015	Ativa	Sim
	SHOPPING ALDEOTA EXPANSÃO	06.165.208/0006-51	25/11/2015	Ativa	Sim
	SHOPPING AMAZONAS SHOPPING I	17.063.605/0002-05	25/11/2015	Ativa	Sim
	SHOPPING AMERICANAS PRESIDENTE PRUDENTE	03.407.759/0001-81	25/11/2015	Ativa	Sim
	SHOPPING AMÉRICAS	19.385.930/0001-39	25/11/2015	Ativa	Sim
	SHOPPING ARACAJU	42.591.651/1346-97	25/11/2015	Ativa	Sim
	SHOPPING ARACATUBA	42.591.651/1760-04	25/11/2015	Ativa	Sim
	SHOPPING ARICANDUVA II	08.224.465/0001-38	25/11/2015	Ativa	Sim
	SHOPPING ARICANDUVA SP	06.317.735/0001-20	25/11/2015	Ativa	Sim
	SHOPPING ATLANTICO CAMBORIU SHOPPING	04.129.289/0001-02	25/11/2015	Ativa	Sim
	SHOPPING ATRIUM	07.397.608/0002-21	25/11/2015	Ativa	Sim
	SHOPPING AVENIDA CENTER DOURADOS SHOPPING	08.003.176/0001-09	25/11/2015	Ativa	Sim
	SHOPPING BALNEARIO CAMBORIU SHOPPING	03.888.580/0002-74	25/11/2015	Ativa	Sim
	SHOPPING BARRA	42.591.651/0698-52	25/11/2015	Ativa	Sim
	SHOPPING BARRA SHOPPING	71.833.552/0028-49	25/11/2015	Ativa	Sim

A exibição está dividida por Sigla, Razão social, CNPJ, Data de entrada, Data de saída e Ativa.

Sendo que a data de entrada corresponde a assinatura do Acordo Setorial para Implantação do Sistema de Logística Reversa de Embalagens em Geral e a data de saída corresponde a saída da empresa da respectiva Associação. Estar ativa ou não corresponde a provável saída, mas continua sua participação em ações relatadas até o período anterior, dentro do correspondente a Fase 1 (2012 a novembro de 2017). Total = 3.786

LISTA COM RAZÃO SOCIAL E CNPJ DAS EMPRESAS

Sigla ANR	Razão social	CNPJ	Data de entrada	Data de saída	Ativa
	SHOPPING BARRA SHOPPING SUL	04.747.193/0001-08	25/11/2015	Ativa	Sim
	SHOPPING BARRA SQUARE	08.919.732/0001-91	25/11/2015	Ativa	Sim
	SHOPPING BARRA SUL	42.591.651/1150-48	25/11/2015	Ativa	Sim
	SHOPPING BARUERI	42.591.651/1416-34	25/11/2015	Ativa	Sim
	SHOPPING BAY MARKET	08.457.462/0001-44	25/11/2015	Ativa	Sim
	SHOPPING BEIRA MAR SHOPPING	02.307.888/0001-35	25/11/2015	Ativa	Sim
	SHOPPING BELA VISTA	02.260.918/0008-71	25/11/2015	Ativa	Sim
	SHOPPING BENFICA	05.686.378/0001-04	25/11/2015	Ativa	Sim
	SHOPPING BH SHOPPING	97.488.720/0027-19	25/11/2015	Ativa	Sim
	SHOPPING BOA VISTA	42.591.651/1090-72	25/11/2015	Ativa	Sim
	SHOPPING BOA VISTA RECIFE	05.295.398/0001-54	25/11/2015	Ativa	Sim
	SHOPPING BONSUCESSO	07.944.455/0001-04	25/11/2015	Ativa	Sim
		42.591.651/1167-96	25/11/2015	Ativa	Sim
	SHOPPING BOSQUE DOS IPÊS	21.286.278/0001-47	25/11/2015	Ativa	Sim
	SHOPPING BOUGANVILLE SHOPPING	08.404.640/0001-79	25/11/2015	Ativa	Sim
	SHOPPING BOULEVARD BH	15.800.338/0001-03	25/11/2015	Ativa	Sim
	SHOPPING BOULEVARD BRASÍLIA	24.586.666/0001-31	25/11/2015	Ativa	Sim
	SHOPPING BOULEVARD CAMPOS	42.591.651/1422-82	25/11/2015	Ativa	Sim
	SHOPPING BOULEVARD FEIRA DE SANTANA	02.260.918/0005-29	25/11/2015	Ativa	Sim
	SHOPPING BOULEVARD SHOPPING	08.260.692/0009-76	25/11/2015	Ativa	Sim
	SHOPPING BOURBON SHOPPING POMPEIA	10.511.206/0001-30	25/11/2015	Ativa	Sim
	SHOPPING BOURBON WALLIG	14.269.573/0001-20	25/11/2015	Ativa	Sim
	SHOPPING BRAHMA	42.591.651/0925-95	25/11/2015	Ativa	Sim
	SHOPPING BRASIL PARK SHOPPING	10.260.221/0001-52	25/11/2015	Ativa	Sim
	SHOPPING BURITI GUARA SHOPPING	10.552.590/0001-19	25/11/2015	Ativa	Sim
	SHOPPING BURITI SHOPPING	10.221.373/0001-46	25/11/2015	Ativa	Sim
	SHOPPING BUTANTA	42.591.651/0156-80	25/11/2015	Ativa	Sim
	SHOPPING BUTANTA JARDIM CAXINGUI	18.826.143/0001-12	25/11/2015	Ativa	Sim
	SHOPPING CAMPINAS SHOPPING	11.312.719/0001-84	25/11/2015	Ativa	Sim
	SHOPPING CAMPO GRANDE	42.591.651/1338-87	25/11/2015	Ativa	Sim
	SHOPPING CAMPO GRANDE SHOPPING	01.937.072/0001-22	25/11/2015	Ativa	Sim
	SHOPPING CAMPO LIMPO	04.871.358/0003-02	25/11/2015	Ativa	Sim
	SHOPPING CANOAS SHOPPING	04.747.193/0001-08	25/11/2015	Ativa	Sim
	SHOPPING CAPIM DOURADO	01.901.225/0001-81	25/11/2015	Ativa	Sim
	SHOPPING CARIOCA	04.361.210/0001-66	25/11/2015	Ativa	Sim
		42.591.651/0716-79	25/11/2015	Ativa	Sim
	SHOPPING CARIRI	14.510.167/0001-07	25/11/2015	Ativa	Sim
	SHOPPING CASA FORTE SHOPPING	11.623.659/0011-92	25/11/2015	Ativa	Sim
	SHOPPING CASTANHEIRA SHOPPING	01.527.095/0003-20	25/11/2015	Ativa	Sim
	SHOPPING CATARATAS	42.591.651/1457-02	25/11/2015	Ativa	Sim
	SHOPPING CATARATAS JL SHOPPING	08.996.982/0001-25	25/11/2015	Ativa	Sim
	SHOPPING CAXIAS SHOPPING	11.281.683/0001-19	25/11/2015	Ativa	Sim
	SHOPPING CENTER 3	42.591.651/1464-31	25/11/2015	Ativa	Sim
	SHOPPING CENTER CATUAI SHOPPING	19.011.577/0001-27	25/11/2015	Ativa	Sim
	SHOPPING CENTER EL DORADO	42.591.651/0230-03	25/11/2015	Ativa	Sim
	SHOPPING CENTER IBIRAPUERA	42.591.651/1298-55	25/11/2015	Ativa	Sim
	SHOPPING CENTER IGUATEMI	42.591.651/0240-85	25/11/2015	Ativa	Sim
	SHOPPING CENTER LAPA	42.591.651/0697-71	25/11/2015	Ativa	Sim
	SHOPPING CENTER LAPA SHOPPING	08.561.781/0004-48	25/11/2015	Ativa	Sim
	SHOPPING CENTER LESTE	42.591.651/0239-41	25/11/2015	Ativa	Sim
	SHOPPING CENTER LESTE 2	42.591.651/0234-37	25/11/2015	Ativa	Sim
	SHOPPING CENTER MANAIRA	42.591.651/0960-78	25/11/2015	Ativa	Sim
	SHOPPING CENTER MORUMBI	42.591.651/0238-60	25/11/2015	Ativa	Sim
	SHOPPING CENTER MORUMBI 2	42.591.651/0484-21	25/11/2015	Ativa	Sim
	SHOPPING CENTER NORTE	13.258.642/0001-37	25/11/2015	Ativa	Sim
		42.591.651/0206-83	25/11/2015	Ativa	Sim
	SHOPPING CENTER PENHA	42.591.651/0225-46	25/11/2015	Ativa	Sim
	SHOPPING CENTER PENHA 2	42.591.651/0191-62	25/11/2015	Ativa	Sim
	SHOPPING CENTER SHOPPING RIO	04.315.539/0001-90	25/11/2015	Ativa	Sim
	SHOPPING CENTER UBERABA SHOPPING	09.688.742/0001-26	25/11/2015	Ativa	Sim
	SHOPPING CENTER UBERLÂNDIA SHOPPING	07.365.524/0001-25	25/11/2015	Ativa	Sim
	SHOPPING CENTER UBERLÂNDIA SHOPPING II	16.814.587/0001-02	25/11/2015	Ativa	Sim
	SHOPPING CENTRAL PLAZA	07.397.608/0001-40	25/11/2015	Ativa	Sim
	SHOPPING CENTRO EMPRESARIAL BARRA	11.326.784/0001-69	25/11/2015	Ativa	Sim
	SHOPPING CIDADE	42.591.651/0106-10	25/11/2015	Ativa	Sim
	SHOPPING CIDADE DAS FLORES SHOPPING	07.348.828/0002-65	25/11/2015	Ativa	Sim
	SHOPPING CIDADE PARANAVÁ	14.485.203/0001-20	25/11/2015	Ativa	Sim
	SHOPPING CIDADE SHOPPING	97.488.720/0013-13	25/11/2015	Ativa	Sim
	SHOPPING CIDADE SHOPPING DE DESCONTOS	14.905.938/0001-65	25/11/2015	Ativa	Sim
	SHOPPING CONJUNTO NACIONAL BRASÍLIA	02.098.924/0001-06	25/11/2015	Ativa	Sim
	SHOPPING CONQUISTA SUL	08.227.203/0001-27	25/11/2015	Ativa	Sim
	SHOPPING CONTAGEM	12.935.088/0012-75	25/11/2015	Ativa	Sim
	SHOPPING CONTINENTAL	42.591.651/0210-60	25/11/2015	Ativa	Sim
	SHOPPING COSTA DOURADA SHOPPING	11.545.448/0001-07	25/11/2015	Ativa	Sim
	SHOPPING CRICIUMA SHOPPING	04.811.199/0001-99	25/11/2015	Ativa	Sim
	SHOPPING D	05.940.410/0001-36	25/11/2015	Ativa	Sim
		42.591.651/0166-51	25/11/2015	Ativa	Sim
	SHOPPING D&D	42.591.651/0165-70	25/11/2015	Ativa	Sim
	SHOPPING DA COSTA	42.591.651/0873-20	25/11/2015	Ativa	Sim
	SHOPPING DA GAVEA SHOPPING	27.853.944/0001-68	25/11/2015	Ativa	Sim
	SHOPPING DA ILHA	10.653.980/0003-47	25/11/2015	Ativa	Sim
	SHOPPING DEL REY SHOPPING	97.488.720/0021-23	25/11/2015	Ativa	Sim
	SHOPPING DIAMOND MALL SHOPPING	97.488.720/0001-80	25/11/2015	Ativa	Sim
	SHOPPING DO VALE	42.591.651/1006-01	25/11/2015	Ativa	Sim
	SHOPPING DO VALE SUL	13.676.958/0001-49	25/11/2015	Ativa	Sim
	SHOPPING DOWNTOWN	18.986.189/0001-07	25/11/2015	Ativa	Sim
		42.591.651/0302-12	25/11/2015	Ativa	Sim
	SHOPPING ESTACAO BH	12.935.088/0009-70	25/11/2015	Ativa	Sim
	SHOPPING ESTACAO ITAIPAVA	04.297.515/0002-37	25/11/2015	Ativa	Sim
	SHOPPING ESTACAO SHOPPING	14.905.957/0001-91	25/11/2015	Ativa	Sim
	SHOPPING FAMILIA	07.150.842/0001-79	25/11/2015	Ativa	Sim
	SHOPPING FLAMBOYANT	02.028.915/0001-30	25/11/2015	Ativa	Sim
	SHOPPING FLORIANOPOLIS	42.591.651/0667-56	25/11/2015	Ativa	Sim
	SHOPPING FORTALEZA IGUATEMI I	04.842.700/0001-84	25/11/2015	Ativa	Sim
	SHOPPING FREI CANECA	42.591.651/0671-32	25/11/2015	Ativa	Sim
	SHOPPING FRIBURGO	42.591.651/0592-02	25/11/2015	Ativa	Sim
	SHOPPING GOIANIA SHOPPING	02.028.915/0003-00	25/11/2015	Ativa	Sim
	SHOPPING GOLDEN SQUARE	42.591.651/1636-03	25/11/2015	Ativa	Sim
	SHOPPING GOV. VALADARES	42.591.651/0887-25	25/11/2015	Ativa	Sim
	SHOPPING GRANDE RIO	71.833.552/0029-20	25/11/2015	Ativa	Sim
	SHOPPING GRANJA VIANA	42.591.651/1252-72	25/11/2015	Ativa	Sim
	SHOPPING GRAVATAI	42.591.651/1625-50	25/11/2015	Ativa	Sim
	SHOPPING GUADALUPE	42.591.651/1420-10	25/11/2015	Ativa	Sim
	SHOPPING GUARARAPES	42.591.651/0273-43	25/11/2015	Ativa	Sim
	SHOPPING GUARARAPES SHOPPING	11.623.659/0006-25	25/11/2015	Ativa	Sim
	SHOPPING HANGAR BELEM SHOPPING	08.260.692/0004-61	25/11/2015	Ativa	Sim
	SHOPPING HIGIENOPOLIS	42.591.651/0425-71	25/11/2015	Ativa	Sim

A exibição está dividida por Sigla, Razão social, CNPJ, Data de entrada, Data de saída e Ativa.

Sendo que a data de entrada corresponde a assinatura do Acordo Setorial para Implantação do Sistema de Logística Reversa de Embalagens em Geral e a data de saída corresponde a saída da empresa da respectiva Associação. Estar ativa ou não corresponde a provável saída, mas continua sua participação em ações relatadas até o período anterior, dentro do correspondente a Fase 1 (2012 a novembro de 2017). Total = 3.786

LISTA COM RAZÃO SOCIAL E CNPJ DAS EMPRESAS

Sigla ANR	Razão social	CNPJ	Data de entrada	Data de saída	Ativa
	SHOPPING IDEAL SHOPPING	11.078.964/0001-79	25/11/2015	Ativa	Sim
	SHOPPING IGUATEMI	42.591.651/0546-69	25/11/2015	Ativa	Sim
	SHOPPING IGUATEMI ALPHAVILLE	42.591.651/1335-34	25/11/2015	Ativa	Sim
	SHOPPING IGUATEMI BELEM SHOPPING	01.527.095/0001-69	25/11/2015	Ativa	Sim
	SHOPPING IGUATEMI ESPLANADA	21.289.652/0001-68	25/11/2015	Ativa	Sim
	SHOPPING IGUATEMI FORTALEZA II	06.165.208/0001-47	25/11/2015	Ativa	Sim
	SHOPPING IGUATEMI PORTO ALEGRE SHOPPING	88.725.122/0001-96	25/11/2015	Ativa	Sim
	SHOPPING IGUATEMI RIO	12.610.816/0001-16	25/11/2015	Ativa	Sim
		42.591.651/0773-67	25/11/2015	Ativa	Sim
	SHOPPING ILHA SA CAVALCANTE	42.591.651/1471-60	25/11/2015	Ativa	Sim
	SHOPPING IMPERIAL SHOPPING	21.487.206/0001-68	25/11/2015	Ativa	Sim
	SHOPPING INDEPENDENCIA	42.591.651/1142-38	25/11/2015	Ativa	Sim
	SHOPPING INDEPENDENCIA SHOPPING	11.349.551/0001-81	25/11/2015	Ativa	Sim
	SHOPPING INTERLAGOS	15.505.660/0001-00	25/11/2015	Ativa	Sim
		42.591.651/0916-02	25/11/2015	Ativa	Sim
	SHOPPING INTERLAGOS 2	42.591.651/0585-75	25/11/2015	Ativa	Sim
	SHOPPING INTERLAR	42.591.651/0228-99	25/11/2015	Ativa	Sim
	SHOPPING INTERNACIONAL	04.768.220/0001-10	25/11/2015	Ativa	Sim
	SHOPPING ITABORAÍ PLAZA	20.712.843/0001-28	25/11/2015	Ativa	Sim
	SHOPPING ITAGUACU SHOPPING	01.625.333/0001-79	25/11/2015	Ativa	Sim
	SHOPPING ITAIPU MULTICENTER TERREO	03.389.841/0001-20	25/11/2015	Ativa	Sim
	SHOPPING ITAJAI SHOPPING	03.964.769/0001-18	25/11/2015	Ativa	Sim
	SHOPPING ITAU POWER CENTER SHOPPING	97.488.720/0016-66	25/11/2015	Ativa	Sim
	SHOPPING JACAREPAGUA	42.591.651/0683-76	25/11/2015	Ativa	Sim
	SHOPPING JARAGUA ARARAQUARA	05.248.228/0001-19	25/11/2015	Ativa	Sim
	SHOPPING JARDIM GUADALUPE	01.039.865/0002-05	25/11/2015	Ativa	Sim
	SHOPPING JARDIM SUL	17.758.044/0001-88	25/11/2015	Ativa	Sim
		42.591.651/0237-80	25/11/2015	Ativa	Sim
	SHOPPING JARDINS SHOPPING	05.485.565/0001-20	25/11/2015	Ativa	Sim
	SHOPPING JATAÍ	14.065.663/0001-07	25/11/2015	Ativa	Sim
	SHOPPING JK CEILÂNDIA	19.092.026/0001-35	25/11/2015	Ativa	Sim
	SHOPPING JL CASCAVEL SHOPPING	06.880.886/0001-91	25/11/2015	Ativa	Sim
	SHOPPING JUAZEIRO DO NORTE	42.591.651/1513-54	25/11/2015	Ativa	Sim
	SHOPPING LA PIRO	42.591.651/0875-91	25/11/2015	Ativa	Sim
	SHOPPING LAPA	42.591.651/0938-00	25/11/2015	Ativa	Sim
	SHOPPING LEBLON	08.257.635/0001-80	25/11/2015	Ativa	Sim
	SHOPPING LIGHT	42.591.651/0361-72	25/11/2015	Ativa	Sim
	SHOPPING MACAE	42.591.651/1164-43	25/11/2015	Ativa	Sim
	SHOPPING MACAPA SHOPPING	05.865.927/0001-08	25/11/2015	Ativa	Sim
	SHOPPING MACEIÓ	04.107.927/0001-86	25/11/2015	Ativa	Sim
	SHOPPING MAIS LARGO 13	05.799.922/0001-24	25/11/2015	Ativa	Sim
	SHOPPING MANAÍRA SHOPPING	02.970.642/0001-49	25/11/2015	Ativa	Sim
	SHOPPING MANGABEIRA	02.970.642/0006-53	25/11/2015	Ativa	Sim
	SHOPPING MAP BARRA RIO DE JANEIRO SML	23.984.161/0001-62	25/11/2015	Ativa	Sim
	SHOPPING MAUA	04.871.358/0002-21	25/11/2015	Ativa	Sim
		42.591.651/0789-24	25/11/2015	Ativa	Sim
	SHOPPING MEIER	04.593.649/0001-14	25/11/2015	Ativa	Sim
	SHOPPING MESTRE ALVARO	28.410.090/0025-85	25/11/2015	Ativa	Sim
		42.591.651/1437-69	25/11/2015	Ativa	Sim
	SHOPPING METRÔ BOULEVARD TATUAPÉ	08.783.232/0001-75	25/11/2015	Ativa	Sim
	SHOPPING METRO EXPANSÃO	42.591.651/1103-21	25/11/2015	Ativa	Sim
	SHOPPING METRO ITAQUERA	42.591.651/1119-99	25/11/2015	Ativa	Sim
	SHOPPING METRO ITAQUERA SHOPPING	09.168.586/0001-72	25/11/2015	Ativa	Sim
	SHOPPING METRO TATUAPE	05.305.954/0001-26	25/11/2015	Ativa	Sim
		42.591.651/0253-08	25/11/2015	Ativa	Sim
	SHOPPING METRO TATUAPE 2	42.591.651/0366-87	25/11/2015	Ativa	Sim
	SHOPPING METRÔ TUCURUVI	12.848.076/0002-31	25/11/2015	Ativa	Sim
	SHOPPING METRÓPOLE	13.951.122/0001-05	25/11/2015	Ativa	Sim
		42.591.651/0123-11	25/11/2015	Ativa	Sim
	SHOPPING METROPOLITAN BETIM	12.935.088/0005-46	25/11/2015	Ativa	Sim
	SHOPPING METROPOLITANO	18.782.123/0001-97	25/11/2015	Ativa	Sim
	SHOPPING MIDWAY MALL SHOPPING	07.054.651/0001-03	25/11/2015	Ativa	Sim
	SHOPPING MILLENNIUM SHOPPING	02.982.178/0003-72	25/11/2015	Ativa	Sim
	SHOPPING MINAS SHOPPING	12.935.088/0001-12	25/11/2015	Ativa	Sim
	SHOPPING MIRAMAR	42.591.651/0934-86	25/11/2015	Ativa	Sim
	SHOPPING MOGI SHOPPING	07.944.455/0003-76	25/11/2015	Ativa	Sim
	SHOPPING MONTES CLAROS	42.591.651/1467-84	25/11/2015	Ativa	Sim
	SHOPPING MONTERRAT	28.410.090/0029-09	25/11/2015	Ativa	Sim
	SHOPPING MOOCA	14.315.095/0001-47	25/11/2015	Ativa	Sim
		42.591.651/1402-39	25/11/2015	Ativa	Sim
	SHOPPING MOXUARA	28.410.090/0031-23	25/11/2015	Ativa	Sim
	SHOPPING MUELLER CURITIBA	17.136.115/0001-00	25/11/2015	Ativa	Sim
	SHOPPING NEUMARKT	42.591.651/1380-99	25/11/2015	Ativa	Sim
	SHOPPING NEUMARKT BLUMENAU SHOPPING	04.380.939/0001-80	25/11/2015	Ativa	Sim
	SHOPPING NEW YORK CITY CENTER	18.776.684/0003-45	25/11/2015	Ativa	Sim
	SHOPPING NILÓPOLIS SQUARE	04.287.664/0001-34	25/11/2015	Ativa	Sim
	SHOPPING NITERÓI PLAZA	19.693.564/0001-85	25/11/2015	Ativa	Sim
	SHOPPING NORTE SHOPPING EXPANSÃO	01.195.636/0001-07	25/11/2015	Ativa	Sim
	SHOPPING NORTE SHOPPING PRACA	01.345.038/0001-69	25/11/2015	Ativa	Sim
	SHOPPING NORTE SUL	28.410.090/0006-12	25/11/2015	Ativa	Sim
		42.591.651/1254-34	25/11/2015	Ativa	Sim
	SHOPPING NOVA AMERICA	02.249.408/0001-27	25/11/2015	Ativa	Sim
	SHOPPING NOVA IGUAÇU	24.303.795/0001-75	25/11/2015	Ativa	Sim
	SHOPPING NOVA PAVUNA	17.464.768/0001-19	25/11/2015	Ativa	Sim
	SHOPPING NOVO LEBLON	19.210.313/0002-83	25/11/2015	Ativa	Sim
	SHOPPING NOVO SHOPPING RIBEIRAO PRETO	18.986.528/0001-47	25/11/2015	Ativa	Sim
	SHOPPING ORIUNDI	21.229.530/0001-86	25/11/2015	Ativa	Sim
	SHOPPING OSASCO PLAZA	12.254.562/0001-40	25/11/2015	Ativa	Sim
	SHOPPING OUTLET PREMIUM CAXIAS	19.128.927/0004-82	25/11/2015	Ativa	Sim
	SHOPPING PALLADIUM PONTA GROSSA SHOPPING	05.510.471/0001-63	25/11/2015	Ativa	Sim
	SHOPPING PALLADIUM SHOPPING CENTER	14.868.750/0001-94	25/11/2015	Ativa	Sim
	SHOPPING PANTANAL	42.591.651/1127-07	25/11/2015	Ativa	Sim
	SHOPPING PANTANAL SHOPPING	15.844.408/0001-17	25/11/2015	Ativa	Sim
	SHOPPING PARALELA	42.591.651/1191-16	25/11/2015	Ativa	Sim
	SHOPPING PARANGABA	06.165.208/0035-96	25/11/2015	Ativa	Sim
	SHOPPING PARK EUROPEU	19.742.255/0001-58	25/11/2015	Ativa	Sim
	SHOPPING PARK LAGOS	18.700.235/0001-51	25/11/2015	Ativa	Sim
		42.591.651/1614-06	25/11/2015	Ativa	Sim
	SHOPPING PARQUE BANDEIRAS	42.591.651/1520-83	25/11/2015	Ativa	Sim
	SHOPPING PARQUE DOM PEDRO CAMPINAS	21.652.613/0001-83	25/11/2015	Ativa	Sim
	SHOPPING PARQUE SHOPPING BARUERI	14.295.362/0001-61	25/11/2015	Ativa	Sim
	SHOPPING PARQUE SHOPPING BELEM	08.260.692/0006-23	25/11/2015	Ativa	Sim
	SHOPPING PASSEIO DAS ÁGUAS	18.296.419/0001-06	25/11/2015	Ativa	Sim
	SHOPPING PÁTIO ALCÂNTARA	17.539.050/0001-44	25/11/2015	Ativa	Sim
	SHOPPING PÁTIO CIDADE ITUIUTABA	07.803.359/0001-46	25/11/2015	Ativa	Sim
	SHOPPING PÁTIO MACEIÓ	16.941.986/0005-68	25/11/2015	Ativa	Sim
	SHOPPING PÁTIO MARABÁ	10.249.733/0001-18	25/11/2015	Ativa	Sim

A exibição está dividida por Sigla, Razão social, CNPJ, Data de entrada, Data de saída e Ativa.

Sendo que a data de entrada corresponde a assinatura do Acordo Setorial para Implantação do Sistema de Logística Reversa de Embalagens em Geral e a data de saída corresponde a saída da empresa da respectiva Associação. Estar ativa ou não corresponde a provável saída, mas continua sua participação em ações relatadas até o período anterior, dentro do correspondente a Fase 1 (2012 a novembro de 2017). Total = 3.765

LISTA COM RAZÃO SOCIAL E CNPJ DAS EMPRESAS

Sigla ANR	Razão social	CNPJ	Data de entrada	Data de saída	Ativa
	SHOPPING PATIO MIX ITAGUAI	12.565.585/0001-76	25/11/2015	Ativa	Sim
	SHOPPING PÁTIO NORTE	10.653.980/0001-85	25/11/2015	Ativa	Sim
	SHOPPING PÁTIO PINDA	19.388.816/0001-62	25/11/2015	Ativa	Sim
	SHOPPING PATIO SAVASSI SHOPPING	97.488.720/0014-02	25/11/2015	Ativa	Sim
	SHOPPING PATIO UBERLANDIA SHOPPING	09.688.742/0002-07	25/11/2015	Ativa	Sim
	SHOPPING PAULISTA	20.558.277/0001-41	25/11/2015	Ativa	Sim
		42.591.651/0254-80	25/11/2015	Ativa	Sim
	SHOPPING PENHA	22.938.322/0001-19	25/11/2015	Ativa	Sim
	SHOPPING PIEDADE	08.561.781/0001-03	25/11/2015	Ativa	Sim
	SHOPPING PIER 21	42.591.651/0658-65	25/11/2015	Ativa	Sim
	SHOPPING PIRACICABA	13.730.663/0001-03	25/11/2015	Ativa	Sim
		42.591.651/1283-79	25/11/2015	Ativa	Sim
	SHOPPING PIRATAS MALL	02.274.630/0001-80	25/11/2015	Ativa	Sim
	SHOPPING PIRITUBA	42.591.651/0515-62	25/11/2015	Ativa	Sim
	SHOPPING PLAZA AVENIDA SHOPPING CENTER	09.081.440/0001-95	25/11/2015	Ativa	Sim
	SHOPPING PLAZA CASA FORTE	42.591.651/1172-53	25/11/2015	Ativa	Sim
	SHOPPING PLAZA MACAE SHOPPING	08.609.184/0002-84	25/11/2015	Ativa	Sim
	SHOPPING PLAZA SUL	18.937.142/0001-45	25/11/2015	Ativa	Sim
		42.591.651/0362-53	25/11/2015	Ativa	Sim
	SHOPPING POLISHOPPING	04.768.220/0004-63	25/11/2015	Ativa	Sim
	SHOPPING POLO INDAIATUBA	13.303.298/0001-50	25/11/2015	Ativa	Sim
	SHOPPING PONTA NEGRA	10.676.472/0011-94	25/11/2015	Ativa	Sim
		42.591.651/1556-94	25/11/2015	Ativa	Sim
	SHOPPING PORTO VELHO II	18.836.016/0001-02	25/11/2015	Ativa	Sim
	SHOPPING PORTO VELHO SHOPPING	07.592.732/0004-00	25/11/2015	Ativa	Sim
	SHOPPING PRAÇA DAS MOÇAS	04.871.358/0005-74	25/11/2015	Ativa	Sim
	SHOPPING PRAIA DA COSTA	28.410.090/0010-07	25/11/2015	Ativa	Sim
	SHOPPING PROJAC	71.833.552/0129-92	25/11/2015	Ativa	Sim
	SHOPPING QUARTEL	42.591.651/1397-37	25/11/2015	Ativa	Sim
	SHOPPING RECIFE SHOPPING I ETAPA	11.623.659/0001-10	25/11/2015	Ativa	Sim
	SHOPPING RECIFE SHOPPING IV ETAPA	11.623.659/0008-97	25/11/2015	Ativa	Sim
	SHOPPING RECREIO SHOPPING	02.728.560/0001-92	25/11/2015	Ativa	Sim
	SHOPPING RIO CLARO SHOPPING	09.631.562/0001-08	25/11/2015	Ativa	Sim
	SHOPPING RIO POTY	09.416.665/0001-55	25/11/2015	Ativa	Sim
	SHOPPING RIO SHOPPING FREGUESIA	10.145.709/0001-39	25/11/2015	Ativa	Sim
	SHOPPING RIO SUL	21.584.179/0001-41	25/11/2015	Ativa	Sim
	SHOPPING RIOMAR	42.591.651/1178-49	25/11/2015	Ativa	Sim
	SHOPPING RIOMAR FORTALEZA	20.756.613/0001-60	25/11/2015	Ativa	Sim
	SHOPPING RIOMAR RECIFE	11.623.659/0016-05	25/11/2015	Ativa	Sim
	SHOPPING RIVIERA	11.275.499/0002-47	25/11/2015	Ativa	Sim
	SHOPPING ROYAL PLAZA	42.591.651/0899-69	25/11/2015	Ativa	Sim
	SHOPPING SALVADOR SHOPPING	08.710.900/0001-34	25/11/2015	Ativa	Sim
	SHOPPING SAMAUMA	10.676.472/0020-85	25/11/2015	Ativa	Sim
	SHOPPING SANTA CRUZ	04.212.315/0002-34	25/11/2015	Ativa	Sim
		42.591.651/0719-11	25/11/2015	Ativa	Sim
	SHOPPING SANTA MARIA	42.591.651/1215-28	25/11/2015	Ativa	Sim
	SHOPPING SANTA URSULA	42.591.651/0419-23	25/11/2015	Ativa	Sim
	SHOPPING SANTANA	42.591.651/1113-01	25/11/2015	Ativa	Sim
	SHOPPING SANTANA PARK	12.848.076/0001-50	25/11/2015	Ativa	Sim
	SHOPPING SAO CAETANO	42.591.651/0920-80	25/11/2015	Ativa	Sim
	SHOPPING SÃO GONÇALO	71.833.552/0140-06	25/11/2015	Ativa	Sim
	SHOPPING SAO LUIS SHOPPING	07.121.553/0001-41	25/11/2015	Ativa	Sim
	SHOPPING SAO PAULO	42.591.651/1808-85	25/11/2015	Ativa	Sim
	SHOPPING SERRA SUL	17.005.652/0002-00	25/11/2015	Ativa	Sim
	SHOPPING SERRAZUL PLAZA	42.591.651/0937-29	25/11/2015	Ativa	Sim
	SHOPPING SETE LAGOAS	16.456.669/0001-22	25/11/2015	Ativa	Sim
		42.591.651/1226-80	25/11/2015	Ativa	Sim
	SHOPPING SIDER SHOPPING	19.343.720/0001-88	25/11/2015	Ativa	Sim
	SHOPPING SP MARKET	04.768.220/0001-10	25/11/2015	Ativa	Sim
	SHOPPING STUDIO V	02.982.178/0007-04	25/11/2015	Ativa	Sim
	SHOPPING SUL	11.223.562/0001-10	25/11/2015	Ativa	Sim
	SHOPPING SUZANO SHOPPING	04.768.220/0005-44	25/11/2015	Ativa	Sim
	SHOPPING TABOAO	10.296.542/0001-07	25/11/2015	Ativa	Sim
		42.591.651/0815-50	25/11/2015	Ativa	Sim
	SHOPPING TACARUNA	42.591.651/1319-14	25/11/2015	Ativa	Sim
	SHOPPING TACARUNA 2	42.591.651/1169-58	25/11/2015	Ativa	Sim
	SHOPPING TACARUNA SHOPPING	11.623.659/0005-44	25/11/2015	Ativa	Sim
	SHOPPING TAMBIA SHOPPING	09.646.596/0001-76	25/11/2015	Ativa	Sim
	SHOPPING TAMBORE	42.591.651/0130-40	25/11/2015	Ativa	Sim
	SHOPPING TAMBORE 2	42.591.651/0427-33	25/11/2015	Ativa	Sim
	SHOPPING TERESINA	42.591.651/1374-40	25/11/2015	Ativa	Sim
	SHOPPING TERESINA RIVER SHOPPING	04.172.622/0001-58	25/11/2015	Ativa	Sim
	SHOPPING TERESINA SHOPPING	07.155.251/0003-56	25/11/2015	Ativa	Sim
	SHOPPING TERESÓPOLIS	08.516.131/0001-38	25/11/2015	Ativa	Sim
	SHOPPING TERRA PARQUE	10.275.591/0001-63	25/11/2015	Ativa	Sim
	SHOPPING TIJUCA	42.591.651/0034-01	25/11/2015	Ativa	Sim
		71.833.552/0084-56	25/11/2015	Ativa	Sim
	SHOPPING TOP IGUAÇU	24.427.303/0001-53	25/11/2015	Ativa	Sim
	SHOPPING TOTAL CURITIBA SHOPPING	05.276.202/0010-75	25/11/2015	Ativa	Sim
	SHOPPING TOTAL PORTO ALEGRE SHOPPING	04.747.193/0004-42	25/11/2015	Ativa	Sim
	SHOPPING TRES AMERICAS	42.591.651/1559-37	25/11/2015	Ativa	Sim
	SHOPPING TRES AMERICAS SHOPPING	16.422.934/0001-51	25/11/2015	Ativa	Sim
	SHOPPING TRES RIOS	07.052.234/0001-21	25/11/2015	Ativa	Sim
	SHOPPING TUCURUVI	42.591.651/1404-09	25/11/2015	Ativa	Sim
	SHOPPING TUCURUVI 2	42.591.651/1724-32	25/11/2015	Ativa	Sim
	SHOPPING UNIAO DE OSASCO	42.591.651/1194-69	25/11/2015	Ativa	Sim
	SHOPPING UNIÃO OSASCO SHOPPING	10.831.922/0001-02	25/11/2015	Ativa	Sim
	SHOPPING UNIQUE PARAUPEBAS	20.585.817/0001-86	25/11/2015	Ativa	Sim
	SHOPPING VALE CACHOEIRINHA	42.591.651/1573-95	25/11/2015	Ativa	Sim
	SHOPPING VALE SUL SHOPPING	07.020.734/0001-81	25/11/2015	Ativa	Sim
	SHOPPING VALINHOS	42.591.651/1221-76	25/11/2015	Ativa	Sim
	SHOPPING VIA CAFÉ GARDEN	22.854.870/0001-60	25/11/2015	Ativa	Sim
	SHOPPING VIA CATARINA SHOPPING	11.597.336/0001-08	25/11/2015	Ativa	Sim
	SHOPPING VIA NORTE	10.676.472/0023-28	25/11/2015	Ativa	Sim
	SHOPPING VIA PARQUE	02.112.477/0001-94	25/11/2015	Ativa	Sim
	SHOPPING VIA VERDE	19.275.150/0001-36	25/11/2015	Ativa	Sim
	SHOPPING VILA LOBOS	42.591.651/0512-10	25/11/2015	Ativa	Sim
	SHOPPING VILA OLIMPIA	42.591.651/1220-95	25/11/2015	Ativa	Sim
	SHOPPING VILA VELHA	42.591.651/1778-25	25/11/2015	Ativa	Sim
	SHOPPING VITÓRIA	28.410.090/0004-50	25/11/2015	Ativa	Sim
	SHOPPING VITORIA SHOPPING II	28.410.090/0021-51	25/11/2015	Ativa	Sim
	SHOPPING WEST PLAZA	18.810.993/0001-22	25/11/2015	Ativa	Sim
		42.591.651/0129-07	25/11/2015	Ativa	Sim
	SHOPPING WEST SHOPPING CAMPO GRANDE I	13.734.062/0001-79	25/11/2015	Ativa	Sim
	SHOPPING CIANÉ	18.581.749/0001-35	25/11/2015	Ativa	Sim
	SIB - MC SHOP IBIRAPUERA	42.591.651/1298-55	25/11/2015	Ativa	Sim
	SIH - CK SHOPPING ILHA SA CAVALCANTE Q101	42.591.651/1508-97	25/11/2015	Ativa	Sim

A exibição está dividida por Sigla, Razão social, CNPJ, Data de entrada, Data de saída e Ativa.

Sendo que a data de entrada corresponde a assinatura do Acordo Setorial para Implantação do Sistema de Logística Reversa de Embalagens em Geral e a data de saída corresponde a saída da empresa da respectiva Associação. Estar ativa ou não corresponde a provável saída, mas continua sua participação em ações relatadas até o período anterior, dentro do correspondente a Fase 1 (2012 a novembro de 2017). Total = 3.786



LISTA COM RAZÃO SOCIAL E CNPJ DAS EMPRESAS

Sigla ANR	Razão social	CNPJ	Data de entrada	Data de saída	Ativa
	SIH - CK SHOPPING ILHA SA CAVALCANTE- Q206	42.591.651/1507-06	25/11/2015	Ativa	Sim
	SILVA BUENO 2	42.591.651/1160-10	25/11/2015	Ativa	Sim
	SJN - CK SHOPPING JUAZEIRO DO NORTE	42.591.651/1514-35	25/11/2015	Ativa	Sim
	SJN - CK2 SHOPPING JUAZEIRO DO NORTE	42.591.651/1515-16	25/11/2015	Ativa	Sim
	SJO - MC CORNER SAO JOSE	42.591.651/0028-63	25/11/2015	Ativa	Sim
	SLP - CK2 SHOPPING LAPA	42.591.651/1159-86	25/11/2015	Ativa	Sim
	SLP - COLD KIOSK 1	42.591.651/0940-24	25/11/2015	Ativa	Sim
	SLU - CK2 SAO LUIS SHOPPING	42.591.651/1833-96	25/11/2015	Ativa	Sim
	SLU - COLD KIOSK	42.591.651/0751-51	25/11/2015	Ativa	Sim
	SM2 - CK SHOP METRO TATUAPE (VEIO DE SMT)	42.591.651/0533-44	25/11/2015	Ativa	Sim
	SM2 - MC METRO TATUAPE 2	42.591.651/0366-87	25/11/2015	Ativa	Sim
	SMA - CK BIG SHOP CENTER	42.591.651/0675-66	25/11/2015	Ativa	Sim
	SMA - CK CALCADA DO DR BOZANO	42.591.651/0676-47	25/11/2015	Ativa	Sim
	SMC - CK SHOPPING PLAZA MACAE	42.591.651/1185-78	25/11/2015	Ativa	Sim
	SMC - CK2 SHOPPING PLAZA MACAE	42.591.651/1244-62	25/11/2015	Ativa	Sim
	SME - CK METRO EXPANSAO MARISA	42.591.651/1807-02	25/11/2015	Ativa	Sim
	SME - CK SHOPP METRO EXPANSAO 2. PISO	42.591.651/1103-21	25/11/2015	Ativa	Sim
	SME - CK SHOPP METRO EXPANSAO PIS TERREO	42.591.651/1103-21	25/11/2015	Ativa	Sim
	SME - CK SHOPPING METRO EXPANSAO - PASSARELA	42.591.651/1103-21	25/11/2015	Ativa	Sim
	SMI - CK3 SHOPPING METRO ITAQUERA	42.591.651/1228-42	25/11/2015	Ativa	Sim
	SMI - CK4 SHOP. METRO ITAQUERA - POUPA TEMPO	42.591.651/1280-26	25/11/2015	Ativa	Sim
	SMI - COLD KIOSK 1	42.591.651/1120-22	25/11/2015	Ativa	Sim
	SMI - COLD KIOSK 2	42.591.651/1121-03	25/11/2015	Ativa	Sim
	SMT - CK PISO METRO	42.591.651/0253-08	25/11/2015	Ativa	Sim
	SMT - CK QUIOSQUE DO CINEMA	42.591.651/1828-29	25/11/2015	Ativa	Sim
	SMT - CK SHOPPING METRO TATUAPE	42.591.651/0172-08	25/11/2015	Ativa	Sim
	SMU - CK SHOPPING MAUA - M1	42.591.651/0884-82	25/11/2015	Ativa	Sim
	SMU - CK SHOPPING MAUA - M2	42.591.651/0881-30	25/11/2015	Ativa	Sim
	SNI - CK1 SHOPPING NOVA IGUAÇU	42.591.651/1844-49	25/11/2015	Ativa	Sim
	SNI - SHOPPING NOVA IGUAÇU	42.591.651/1845-20	25/11/2015	Ativa	Sim
	SNI CK2 - SHOPPING NOVA IGUAÇU	42.591.651/1846-00	25/11/2015	Ativa	Sim
	SNS - CK SHOPPING NORTE SUL SOBRADINHO	42.591.651/1441-45	25/11/2015	Ativa	Sim
	SOHO'S PLACE	42.591.651/0510-58	25/11/2015	Ativa	Sim
	SOHO'S PLACE	42.591.651/0516-43	25/11/2015	Ativa	Sim
	SPA - SHOPPING PANTANAL - Q203	42.591.651/1126-18	25/11/2015	Ativa	Sim
	SPA - SHOPPING PANTANAL - Q222	42.591.651/1128-80	25/11/2015	Ativa	Sim
	SPL - CK SHOPPING PARK LAGOS	42.591.651/1615-89	25/11/2015	Ativa	Sim
	SPN - CK SHOPPING PONTA NEGRA	42.591.651/1552-60	25/11/2015	Ativa	Sim
	SPR - CK SHOPPING PARALELA	42.591.651/1192-05	25/11/2015	Ativa	Sim
	SPV - CK SHOPPING PORTO VELHO	42.591.651/1189-00	25/11/2015	Ativa	Sim
	SPV - CK2 SHOPPING PORTO VELHO	42.591.651/1190-35	25/11/2015	Ativa	Sim
	SRM - CK SHOPPING RIOMAR 1	42.591.651/1183-06	25/11/2015	Ativa	Sim
	SRM - CK SHOPPING RIOMAR 2 (VEIO DA ADR - 1097)	42.591.651/1184-97	25/11/2015	Ativa	Sim
	SSA - CK SHOPPING	42.591.651/0937-29	25/11/2015	Ativa	Sim
	SSG - CK1 SHOPPING SAO GONCALO	42.591.651/1251-91	25/11/2015	Ativa	Sim
	SSG - CK2 SHOPPING SAO GONCALO	42.591.651/1597-62	25/11/2015	Ativa	Sim
	SSJ - COLD KIOSK	42.591.651/1158-03	25/11/2015	Ativa	Sim
	SSL - CK SHOPPING SETE LAGOAS	42.591.651/1227-61	25/11/2015	Ativa	Sim
	SSL - CK2 SHOPPING SETE LAGOAS	42.591.651/1758-81	25/11/2015	Ativa	Sim
	SSM - CK ROYAL VEIO DA SMA	42.591.651/1214-47	25/11/2015	Ativa	Sim
	SSN - CK SHOPPING SANTANA - M1	42.591.651/1114-84	25/11/2015	Ativa	Sim
	SSN - CK SHOPPING SANTANA - M2	42.591.651/1115-65	25/11/2015	Ativa	Sim
	SST - CK SHOP SANTA CRUZ - 42T	42.591.651/0711-64	25/11/2015	Ativa	Sim
	SST - CK SHOP SANTA CRUZ - SUBSOLO	42.591.651/0713-26	25/11/2015	Ativa	Sim
	SSU - CK SHOP SANTA URSULA	42.591.651/0419-23	25/11/2015	Ativa	Sim
	SSU - MC CAFE	42.591.651/0419-23	25/11/2015	Ativa	Sim
	STB - CK SHOP TABOAO Q1	42.591.651/0817-12	25/11/2015	Ativa	Sim
	STB - CK SHOP TABOAO Q2	42.591.651/0816-31	25/11/2015	Ativa	Sim
	STB - CK SHOPPING TABOAO Q3	42.591.651/1181-44	25/11/2015	Ativa	Sim
	STB - MC CAFE SHOPPING TABOAO	42.591.651/1180-63	25/11/2015	Ativa	Sim
	STJ - CK SHOPPING TIJUCA AUC 221	42.591.651/1088-58	25/11/2015	Ativa	Sim
	STJ - COLD KIOSK 1	42.591.651/0033-20	25/11/2015	Ativa	Sim
	STJ - COLD KIOSK 2	42.591.651/0035-92	25/11/2015	Ativa	Sim
	STJ - MC SHOPPING TIJUCA	42.591.651/0034-01	25/11/2015	Ativa	Sim
	STS - CK SHOP. BALNEARIO SUBURBANA	42.591.651/1058-32	25/11/2015	Ativa	Sim
	SUBURBANA	42.591.651/1024-93	25/11/2015	Ativa	Sim
	SUDOESTE	42.591.651/0730-27	25/11/2015	Ativa	Sim
	SUL - CK SHOP JARDIM SUL 1. PISO (TRANSF DE SJS)	42.591.651/0407-90	25/11/2015	Ativa	Sim
	SUL - CK SHOP JARDIM SUL TERREO (TRANSF DE SJS)	42.591.651/0148-70	25/11/2015	Ativa	Sim
	SUL - MCCAFE SHOPPING JARDIM SUL	42.591.651/0406-09	25/11/2015	Ativa	Sim
	SUPERMERCADO VERAN	19.306.732/0001-32	25/11/2015	Ativa	Sim
	SUPERSHOPPING OSASCO	42.591.651/1085-05	25/11/2015	Ativa	Sim
	SVA - CK SHOP VALE CACHOEIRINHA (VEIO CHB)	42.591.651/0410-95	25/11/2015	Ativa	Sim
	SVI - CK VALE DO ACO	42.591.651/1005-20	25/11/2015	Ativa	Sim
	SVI - COLD KIOSK 1	42.591.651/1020-60	25/11/2015	Ativa	Sim
	SVL - CK SHOPPING VALINHOS	42.591.651/1222-57	25/11/2015	Ativa	Sim
	SVV - CK SHOPPING VILA VELHA	42.591.651/1779-06	25/11/2015	Ativa	Sim
	SVV - CK2 SHOPPING VILA VELHA	42.591.651/1798-79	25/11/2015	Ativa	Sim
	SVV - CK3 SHOPPING VILA VELHA	42.591.651/1837-10	25/11/2015	Ativa	Sim
	SVV - CK4 SHOPPING VILA VELHA	42.591.651/1836-39	25/11/2015	Ativa	Sim
	TAB - CK SHOPPING TABOAO EXTERNO	42.591.651/1302-76	25/11/2015	Ativa	Sim
	TABOAO DA SERRA	42.591.651/1302-76	25/11/2015	Ativa	Sim
	TABOÃO DRIVE	42.591.651/1651-42	25/11/2015	Ativa	Sim
	TAC - CK SHOPPING TACARUNA - Q01	42.591.651/1320-58	25/11/2015	Ativa	Sim
	TAGUATINGA SHOPPING	03.463.925/0002-48	25/11/2015	Ativa	Sim
	TAN - CK1 METROPOLITAN GARDEN SHOPPING	42.591.651/1643-32	25/11/2015	Ativa	Sim
	TAN - CK2 METROPOLITAN GARDEN SHOPPING	42.591.651/1646-85	25/11/2015	Ativa	Sim
	TAN - CK3 METROPOLITAN GARDEN SHOPPING	42.591.651/1653-04	25/11/2015	Ativa	Sim
	TAQUARICHIM	42.591.651/0579-27	25/11/2015	Ativa	Sim
	TC2 - CK SHOPPING TACARUNA 2	42.591.651/1170-91	25/11/2015	Ativa	Sim
	TERESINA DRIVE	42.591.651/1237-33	25/11/2015	Ativa	Sim
	TERESINA DRIVE 2	42.591.651/1592-58	25/11/2015	Ativa	Sim
	TERESOPOLIS	42.591.651/1316-71	25/11/2015	Ativa	Sim
	TERMINAL PRAÇA XV	71.833.552/0096-90	25/11/2015	Ativa	Sim
	TERMINAL RODOVIÁRIO BRASÍLIA	02.905.110/0345-37	25/11/2015	Ativa	Sim
	TERMINAL RODOVIÁRIO CAMPINAS	02.905.110/0245-74	25/11/2015	Ativa	Sim
	TERMINAL RODOVIÁRIO TIETE	02.905.110/0114-05	25/11/2015	Ativa	Sim
	TERMINAL RODOVIÁRIO TIETE DESEMBARQUE	02.905.110/0114-05	25/11/2015	Ativa	Sim
	TERMINAL RODOVIÁRIO TIP	11.623.659/0013-54	25/11/2015	Ativa	Sim
	TERRAÇO SHOPPING	11.517.203/0001-76	25/11/2015	Ativa	Sim
	TIA - CK EXTERNO 01	42.591.651/1799-50	25/11/2015	Ativa	Sim
	TIETÉ PLAZA SHOPPING	18.144.077/0001-09	25/11/2015	Ativa	Sim
	TIJ - COLD KIOSK	42.591.651/0031-69	25/11/2015	Ativa	Sim
	TIJUCA	42.591.651/0031-69	25/11/2015	Ativa	Sim
	TIM - COLD KIOSK	42.591.651/0648-93	25/11/2015	Ativa	Sim
	TIT - CK3 CARREFOUR TIETE	42.591.651/0181-90	25/11/2015	Ativa	Sim
	TOP - CK TOP SHOP IGUAÇU - 1. PISO	42.591.651/1314-00	25/11/2015	Ativa	Sim

A exibição está dividida por Sigla, Razão social, CNPJ, Data de entrada, Data de saída e Ativa.

Sendo que a data de entrada corresponde a assinatura do Acordo Setorial para Implantação do Sistema de Logística Reversa de Embalagens em Geral e a data de saída corresponde a saída da empresa da respectiva Associação. Estar ativa ou não corresponde a provável saída, mas continua sua participação em ações relatadas até o período anterior, dentro do correspondente a Fase 1 (2012 a novembro de 2017). Total = 3.765

LISTA COM RAZÃO SOCIAL E CNPJ DAS EMPRESAS

Sigla ANR	Razão social	CNPJ	Data de entrada	Data de saída	Ativa
	TOP - CK TOP SHOP IGUACU - 2. PISO	42.591.651/1315-90	25/11/2015	Ativa	Sim
	TOP CENTER	22.395.681/0001-77	25/11/2015	Ativa	Sim
	TOP CENTER PAULISTA	42.591.651/1602-64	25/11/2015	Ativa	Sim
	TOP SHOPPING IGUACU	42.591.651/1313-29	25/11/2015	Ativa	Sim
	TORRES	42.591.651/1510-01	25/11/2015	Ativa	Sim
	TRS - CK TERESINA SHOPPING	42.591.651/1785-54	25/11/2015	Ativa	Sim
	TRS - CK2 RVS	42.591.651/1372-89	25/11/2015	Ativa	Sim
	TRS - CK6 SHOPPING TERESINA	42.591.651/1374-40	25/11/2015	Ativa	Sim
	TUC - CK SHOPPING TUCURUVI	42.591.651/1634-41	25/11/2015	Ativa	Sim
	TUC - CK2 SHOPPING TUCURUVI	42.591.651/1404-09	25/11/2015	Ativa	Sim
	UB3 - CK UBERLANDIA 3	42.591.651/1678-62	25/11/2015	Ativa	Sim
	UB3 - CK3 UBERLANDIA 3	42.591.651/1773-10	25/11/2015	Ativa	Sim
	UBERLANDIA 3	42.591.651/1674-39	25/11/2015	Ativa	Sim
	UBERLANDIA SHOPPING	42.591.651/1444-98	25/11/2015	Ativa	Sim
	UBS - CK UBERLANDIA SHOPPING	42.591.651/1482-13	25/11/2015	Ativa	Sim
	UBS - CK2 UBERLANDIA SHOPPING	42.591.651/1717-03	25/11/2015	Ativa	Sim
	UNI - COLD KIOSK 1	42.591.651/0618-78	25/11/2015	Ativa	Sim
	UNIGRANRIO	42.591.651/0606-34	25/11/2015	Ativa	Sim
	UNIVERSIDADE MACKENZIE	19.051.696/0001-03	25/11/2015	Ativa	Sim
	URUGUAIANA	42.591.651/0032-40	25/11/2015	Ativa	Sim
	VAL - COLD KIOSK 2	42.591.651/1318-33	25/11/2015	Ativa	Sim
	VALINHOS	42.591.651/0897-05	25/11/2015	Ativa	Sim
	VALQUEIRE	42.591.651/1318-33	25/11/2015	Ativa	Sim
	VARZEA PAULISTA DRIVE	42.591.651/1654-95	25/11/2015	Ativa	Sim
	VAS - CK VALINHOS	42.591.651/0897-05	25/11/2015	Ativa	Sim
	VCP - CK DESEMBARQUE VCP	42.591.651/1739-19	25/11/2015	Ativa	Sim
	VDC - CK VITORIA DA CONQUISTA	42.591.651/1153-90	25/11/2015	Ativa	Sim
	VIA LAGOS	42.591.651/0483-40	25/11/2015	Ativa	Sim
	VIA SHOPPING BARREIRO	97.488.720/0028-08	25/11/2015	Ativa	Sim
	VIA SUL SHOPPING	10.642.332/0001-23	25/11/2015	Ativa	Sim
	VIC - ARACATUBA DRIVE	42.591.651/1772-30	25/11/2015	Ativa	Sim
	VID - CK CARREFOUR SAO VICENTE (VEIO DA VIC)	42.591.651/1029-06	25/11/2015	Ativa	Sim
	VILA GUILHERME	42.591.651/0413-38	25/11/2015	Ativa	Sim
	VILA MATILDE	42.591.651/0326-90	25/11/2015	Ativa	Sim
	VILA VELHA DRIVE	42.591.651/0989-50	25/11/2015	Ativa	Sim
	VILLAGE MALL SHOPPING	42.591.651/1511-92	25/11/2015	Ativa	Sim
	VINTE E CINCO DE MARCO 2	42.591.651/0578-46	25/11/2015	Ativa	Sim
	VINTE E CINCO MARCO	42.591.651/0180-00	25/11/2015	Ativa	Sim
	VITAL BRASIL	42.591.651/0763-95	25/11/2015	Ativa	Sim
	VITORIA DA CONQUISTA	42.591.651/1154-71	25/11/2015	Ativa	Sim
	VITÓRIA PARK SHOPPING	18.606.199/0001-61	25/11/2015	Ativa	Sim
	VITORIA SHOPPING	42.591.651/1145-80	25/11/2015	Ativa	Sim
	VLA - CK VIA LAGOS	42.591.651/0483-40	25/11/2015	Ativa	Sim
	VOL - CK SHOP SANTANA (TRANSF DE STA)	42.591.651/0310-22	25/11/2015	Ativa	Sim
	VOLUNTARIOS DA PATRIA	42.591.651/0360-91	25/11/2015	Ativa	Sim
	VOTUPORANGA	15.709.047/0001-04	25/11/2015	Ativa	Sim
	VPD - CK VARZEA PAULISTA DRIVE	42.591.651/1786-35	25/11/2015	Ativa	Sim
	VSA DC - VIC ARACATUBA DRIVE	42.591.651/1771-59	25/11/2015	Ativa	Sim
	VSH - COLD KIOSK - DADALTO	42.591.651/1147-42	25/11/2015	Ativa	Sim
	VSH - COLD KIOSK - RIACHUELO	42.591.651/1148-23	25/11/2015	Ativa	Sim
	VSH - MCCAFFEE	42.591.651/1145-80	25/11/2015	Ativa	Sim
	WAL MART LINHA AMARELA	42.591.651/0692-67	25/11/2015	Ativa	Sim
	WAL-MART OSASCO	42.591.651/0478-83	25/11/2015	Ativa	Sim
	WAL-MART SAO BERNARDO	42.591.651/0479-64	25/11/2015	Ativa	Sim
	WALMART PACAEMBU	42.591.651/0569-55	25/11/2015	Ativa	Sim
	WASHINGTON LUIZ	42.591.651/0236-07	25/11/2015	Ativa	Sim
	WEST PLAZA SHOPPING (RJ)	42.591.651/0078-22	25/11/2015	Ativa	Sim
	WILSON DRIVE	42.591.651/1738-38	25/11/2015	Ativa	Sim
	WLA - CK WALL MART LINHA AMARELA	42.591.651/1824-03	25/11/2015	Ativa	Sim
	WOS - CK WAL MART OSASCO COBASI	42.591.651/0459-10	25/11/2015	Ativa	Sim
	WOS - COLD KIOSK	42.591.651/0818-01	25/11/2015	Ativa	Sim
	WPA - CK WAL MART PACAEMBU (VEIO DE WPL)	42.591.651/0468-01	25/11/2015	Ativa	Sim
	WPL - CK SHOPPING WEST PLAZA	42.591.651/0147-99	25/11/2015	Ativa	Sim
	WSB - CK WAL-MART	42.591.651/0453-25	25/11/2015	Ativa	Sim
	WSR - CK WEST PLAZA SHOPPING	42.591.651/1044-37	25/11/2015	Ativa	Sim
	WSR - CK3 WEST PLAZA SHOPPING	42.591.651/1233-00	25/11/2015	Ativa	Sim
	WSR - CK4 WEST PLAZA SHOPPING	42.591.651/1598-43	25/11/2015	Ativa	Sim
	WSR - COLD KIOSK	42.591.651/0082-09	25/11/2015	Ativa	Sim
	XUX - CK QUIOSQUE DE SORVETE	42.591.651/1213-66	25/11/2015	Ativa	Sim
	XUX - DESSERT 1	42.591.651/0832-51	25/11/2015	Ativa	Sim
	XUX - MC BOUTIQUE DO CAFE	42.591.651/0834-13	25/11/2015	Ativa	Sim
	XUX - MC HOT DOG	42.591.651/1004-40	25/11/2015	Ativa	Sim
	XUX - QUIOSQUE PIPOCA	42.591.651/1825-86	25/11/2015	Ativa	Sim
	ZZZ - CK SUPER MUFFATO 2	42.591.651/1472-41	25/11/2015	Ativa	Sim
ASLORE	ASSOCIAÇÃO DE LOGÍSTICA REVERSA DE EMBALAGENS - ASLORE	23.980.896/0001-18	22/09/2015	Ativa	Sim
	ABATEDOURO BOM JESUS LTDA	77.606.911/0001-91	12/09/2017	Ativa	Sim
	AGROSUL AGROAVÍCOLA INDUSTRIAL	88.369.889/0006-34	03/05/2017	Ativa	Sim
	ALBINO NEWMANN & CIA LTDA	88.389.366/0001-45	18/04/2016	Ativa	Sim
	ALIBEM ALIMENTOS S/A	03.941.052/0001-50	11/04/2016	Ativa	Sim
	ANACONDA INDUSTRIAL E AGRÍCOLA DE CEREJAS S/A	60.728.029/0003-88	21/08/2017	Ativa	Sim
	ANTONIAZZI & CIA LTDA	95.597.647/0001-59	16/06/2016	Ativa	Sim
	ARROZEIRA PELOTAS INDUSTRIA E COMERCIO DE CEREJAS	97.371.843/0001-36	04/05/2017	Ativa	Sim
	ARROZELLA ARROZEIRA TURELLA LTDA	90.301.425/0001-23	19/01/2017	Ativa	Sim
	ASSOCIAÇÃO DE LOGÍSTICA REVERSA DE EMBALAGENS	23.980.896/0001-18	25/11/2015	Ativa	Sim
	BARION INDÚSTRIA E COMÉRCIO DE ALIMENTOS	76.657.030/0001-37	10/08/2017	Ativa	Sim
	CARBOHOUSE ALIMENTOS S/A	05.009.395/0001-07	24/07/2017	Ativa	Sim
	CONSERVAS ODERICH S/A	97.191.902/0001-94	22/09/2015	Ativa	Sim
	COOPERATIVA AGROPECUARIA PETROPOLIS LTDA	91.589.507/0001-88	15/03/2016	Ativa	Sim
	COOPERATIVA CENTRAL GAUCHA LTDA - CGCL	88.933.114/0001-35	14/04/2016	Ativa	Sim
	COOPERATIVA DOS SUINÓCULTORES DO CAÍ SUPERIOR LTDA	91.360.420/0001-34	04/05/2017	Ativa	Sim
	COOPERATIVA LANGUIRU LTDA	89.774.160/0001-00	12/05/2016	Ativa	Sim
	COOPERATIVA MISTA DE ACEGUA - CAMAL	87.398.160/0001-19	31/03/2016	Ativa	Sim
	COOPERATIVA SANTA CLARA LTDA	88.587.357/0001-69	22/09/2015	Ativa	Sim
	COPARROZ COOPERATIVA AGROINDUSTRIAL RIO PARDO	95.111.100/0001-00	16/08/2016	Ativa	Sim
	FABRICA DE DOCES LEDUR LTDA	00.984.596/0002-92	06/05/2016	Ativa	Sim
	FLORESTAL ALIMENTOS S/A	91.155.259/0001-67	29/06/2016	Ativa	Sim
	FRIGORÍFICO ARGUS LTDA.	81.304.552/0001-95	09/08/2017	Ativa	Sim
	FRIGORÍFICO ASTRA DO PARANÁ LTDA	07.615.913/0002-42	24/08/2017	Ativa	Sim
	FRIGORÍFICO SÃO MIGUEL LTDA	95.448.486/0001-31	12/09/2017	Ativa	Sim
	FRIMESA COOPERATIVA CENTRAL	77.595.395/0002-28	30/10/2017	Ativa	Sim
	GEL FRUTA INDÚSTRIA E COMÉRCIO DE ALIMENTOS LTDA	02.964.100/0001-63	18/09/2017	Ativa	Sim
	GERALDO BERTOLDI INDÚSTRIA DE CONSERVAS LTDA	92.229.038/0001-59	15/04/2016	Ativa	Sim
	GOLDEN PEACH INDUSTRIA E COMERCIO DE PRODUTOS ALIMENTICIOS LTDA	05.861.615/0001-26	18/04/2016	Ativa	Sim
	GRANJEIRO ALIMENTOS LTDA	81.035.388/0001-68	08/08/2017	Ativa	Sim
	GRANO ALIMENTOS S/A	02.106.825/0001-10	30/04/2016	Ativa	Sim
	IMPORTADORA DE FRUTAS LA VIOLETERA	79.638.524/0018-00	19/09/2017	Ativa	Sim
	INDÚSTRIA DE ALIMENTOS ROMA EIRELI	86.995.958/0001-85	27/07/2017	Ativa	Sim

A exibição está dividida por Sigla, Razão social, CNPJ, Data de entrada, Data de saída e Ativa.

Sendo que a data de entrada corresponde a assinatura do Acordo Setorial para Implantação do Sistema de Logística Reversa de Embalagens em Geral e a data de saída corresponde a saída da empresa da respectiva Associação. Estar ativa ou não corresponde a provável saída, mas continua sua participação em ações relatadas até o período anterior, dentro do correspondente a Fase 1 (2012 a novembro de 2017). Total = 3.785

LISTA COM RAZÃO SOCIAL E CNPJ DAS EMPRESAS

Sigla	Razão social	CNPJ	Data de entrada	Data de saída	Ativa	
ASLORE	INDUSTRIA DE CONSERVAS SCHRAMM LTDA	92.235.316/0001-80	15/04/2016	Ativa	Sim	
	INDUSTRIA DE DOCES CASEIROS CROCHEMORE LTDA	91.528.505/0001-89	22/09/2015	Ativa	Sim	
	INDÚSTRIA E COMÉRCIO DE PRODUTOS ALIMENTÍCIOS SOTER LTDA	77.570.596/0001-90	24/08/2017	Ativa	Sim	
	JULIATTO FOGGIATTO E CIA LTDA	80.189.178/0001-61	13/07/2017	Ativa	Sim	
	KAEFER AGROINDUSTRIAL LTDA	84.874.726/0003-05	21/08/2017	Ativa	Sim	
		84.874.726/0015-49	21/08/2017	Ativa	Sim	
	LATICINIO BIO LTDA	05.939.266/0001-18	22/06/2016	Ativa	Sim	
	LATICINIO SANTA MONICA LTDA	06.862.774/0001-08	12/04/2016	Ativa	Sim	
	M MOREIRA INDÚSTRIA DE DOCES EIRELI	77.410.066/0001-84	21/08/2017	Ativa	Sim	
	MOINHO CRUZEIRO DO SUL S/A	88.301.155/0001-09	16/05/2016	Ativa	Sim	
	MOINHO ESTRELA LTDA	89.776.991/0001-02	22/09/2015	Ativa	Sim	
	MOINHO GLOBO ALIMENTOS S/A	81.442.014/0001-67	25/07/2017	Ativa	Sim	
	MOINHOS GALOPOLIS S/A	88.614.557/0001-63	22/09/2015	Ativa	Sim	
	MOLINO ROSSO LTDA	79.044.871/0001-67	01/09/2017	Ativa	Sim	
	NELSON WENDT	92.215.763/0001-78	24/03/2017	Ativa	Sim	
	NUTRIFRANGO ALIMENTOS LTDA	72.535.370/0001-34	12/09/2017	Ativa	Sim	
	NUTRIMENTAL S/A INDÚSTRIA E COMÉRCIO DE ALIMENTOS	76.633.890/0026-99	12/09/2017	Ativa	Sim	
	NUTRIRE INDÚSTRIA DE ALIMENTOS LTDA	04.693.895/0001-48	20/06/2017	Ativa	Sim	
	NUTRIZ INDÚSTRIA E COMERCIO DE ALIMENTOS LTDA	05.472.650/0001-53	21/09/2016	Ativa	Sim	
	PECCIN S/A	89.425.888/0001-18	10/03/2016	Ativa	Sim	
	PRODUTOS ALIMENTÍCIOS ORLÂNDIA S/A COM E IND	53.309.845/0015-25	30/11/2016	Ativa	Sim	
	RARA TRANSPORTES BENEFICIAMENTO E COMÉRCIO DE CEREAIS LTDA	94.813.474/0001-04	19/01/2017	Ativa	Sim	
	RASIP ALIMENTOS LTDA	94.789.468/0002-31	18/04/2016	Ativa	Sim	
	RITTER ALIMENTOS S/A	90.286.139/0001-36	22/09/2015	Ativa	Sim	
	SEBASTIÃO ANASTÁCIO DOS SANTOS E CIA LTDA EPP	77.961.225/0001-39	21/08/2017	Ativa	Sim	
	SHELBY INDÚSTRIA DE CONSERVA LTDA	92.193.119/0001-46	12/04/2016	Ativa	Sim	
	SLC ALIMENTOS LTDA	04.107.020/0001-17	22/09/2015	Ativa	Sim	
	SOLAR COMÉRCIO AGROINDÚSTRIA LTDA	91.362.590/0001-58	26/06/2017	Ativa	Sim	
	VIBRA AGROINDUSTRIAL S/A	93.586.303/0001-19	07/10/2016	Ativa	Sim	
	LIGHTSWEET INDÚSTRIA E COMÉRCIO DE ALIMENTOS LTDA	82.015.652/0001-64	18/10/2017	Ativa	Sim	
IBA	INDÚSTRIA BRASILEIRA DE ÁRVORES	19.508.090/0001-54	25/11/2015	Ativa	Sim	
	ADAMI S/A MADEIRAS	83.054.478/0008-06	25/11/2015	Ativa	Sim	
	CELULOSE IRANI SA	92.791.243/0001-01	25/11/2015	Ativa	Sim	
	COMERCIO DE BENEFICIAMENTO DE ARTEFATOS DE PAPEL LTDA	07.329.386/0001-29	25/11/2015	Ativa	Sim	
	EMBALAGEM MONTE CASTELO INDUSTRIA E COMERCIO LTDA	59.258.137/0001-93	25/11/2015	Ativa	Sim	
	FABRICA DE PAPEL E PAPELAO NOSSA SENHORA DA PENHA S/A	49.912.199/0003-85	25/11/2015	Ativa	Sim	
	GUAÇU S/A PAPEIS E EMBALEGENS	45.294.055/0001-90	25/11/2015	Ativa	Sim	
	IBEMA CIA BRASILEIRA DE PAPEL	80.228.885/0001-10	25/11/2015	Ativa	Sim	
	IGUACU CELULOSE PAPEL SA	81.304.727/0001-64	25/11/2015	Ativa	Sim	
	INPA INDUSTRIA DE EMBALAGENS SANTANA S/A	23.524.952/0001-00	25/11/2015	Ativa	Sim	
	KLABIN SA	89.637.490/0001-45	25/11/2015	Ativa	Sim	
	MD PAPEIS LTDA	72.907.595/0004-17	25/11/2015	Ativa	Sim	
	MUNKSJO BRASIL INDUSTRIA E COMERCIO DE PAPEIS ESPECIAIS LTDA	16.929.712/0001-20	25/11/2015	Ativa	Sim	
	ORSA INTERNATIONAL PAPER EMBALAGENS LTDA	17.101.880/0001-95	25/11/2015	Ativa	Sim	
	PAPIRUS INDUSTRIA DE PAPEL LTDA	60.856.077/0009-47	25/11/2015	Ativa	Sim	
	PENHA EMBALAGENS BAHIA LTDA	06.043.069/0001-89	25/11/2015	Ativa	Sim	
	RIGESA CELULOSE PAPEL E EMBALAGENS LTDA	45.989.050/0001-81	25/11/2015	Ativa	Sim	
	SONOCO DO BRASIL LTDA	00.496.586/0001-27	25/11/2015	Ativa	Sim	
	SONOCO EMBALAGENS LTDA	01.708.750/0001-85	25/11/2015	Ativa	Sim	
	SUZANO PAPEL E CELULOSE SA	16.404.287/0001-55	25/11/2015	Ativa	Sim	
	TROMBINI EMBALAGENS SA	11.252.642/0001-02	25/11/2015	Ativa	Sim	
	PLASTIV..	INSTITUTO SÓCIO-AMBIENTAL DOS PLÁSTICOS	07.739.269/0001-33	25/11/2015	Ativa	Sim
		3M DO BRASIL LTDA	45.985.371/0001-08	25/11/2015	Ativa	Sim
		ATP INDÚSTRIA E COMÉRCIO DE PLÁSTICOS LTDA	04.995.392/0001-27	25/11/2015	Ativa	Sim
		BAERLOCHER DO BRASIL SA	43.821.164/0001-92	25/11/2015	Ativa	Sim
		BAXTER HOSPITALAR LTDA	49.351.786/0001-80	25/11/2015	Ativa	Sim
		BEMIS DO BRASIL INDÚSTRIA E COMÉRCIO DE EMBALAGENS GUARULHOS/BONSUCESSO LTDA	60.394.723/0027-83	02/06/2017	Ativa	Sim
		BEMIS DO BRASIL INDÚSTRIA E COMÉRCIO DE EMBALAGENS LTDA	60.394.723/0001-44	02/06/2017	Ativa	Sim
			60.394.723/0034-02	05/09/2017	Ativa	Sim
		BEMIS DO BRASIL INDÚSTRIA E COMÉRCIO DE EMBALAGENS LTDA - NATAL/PARNAMIRIM	60.394.723/0018-92	02/06/2017	Ativa	Sim
BEMIS DO BRASIL INDÚSTRIA E COMÉRCIO DE EMBALAGENS LTDA - UNIDADE DUTRA		60.394.723/0005-78	06/02/2017	Ativa	Sim	
BEMIS DO BRASIL INDÚSTRIA E COMÉRCIO DE EMBALAGENS LTDA - UNIDADE LONDRINA		60.394.723/0013-88	02/06/2017	Ativa	Sim	
		60.394.723/0029-45	02/06/2017	Ativa	Sim	
BEMIS DO BRASIL INDÚSTRIA E COMÉRCIO DE EMBALAGENS LTDA - UNIDADE MAUÁ		60.394.723/0028-64	02/06/2017	Ativa	Sim	
BEMIS DO BRASIL INDÚSTRIA E COMÉRCIO DE EMBALAGENS LTDA - UNIDADE PARANAGUÁ		60.394.723/0025-11	02/06/2017	Ativa	Sim	
BEMIS DO BRASIL INDÚSTRIA E COMÉRCIO DE EMBALAGENS LTDA - UNIDADE PINHAIS		60.394.723/0023-50	02/06/2017	Ativa	Sim	
BEMIS DO BRASIL INDÚSTRIA E COMÉRCIO DE EMBALAGENS LTDA - UNIDADE VALINHOS		60.394.723/0022-79	02/06/2017	Ativa	Sim	
BIGFER INDÚSTRIA E COMÉRCIO DE FERRAGENS LTDA		92.534.593/0004-37	04/07/2017	Ativa	Sim	
BRASKEM SA		04.705.090/0004-10	25/11/2015	Ativa	Sim	
		42.150.391/0001-70	25/11/2015	Ativa	Sim	
		42.150.391/0035-10	25/11/2015	Ativa	Sim	
		42.150.391/0043-20	25/11/2015	Ativa	Sim	
		42.150.391/0047-53	25/11/2015	Ativa	Sim	
		42.150.391/0049-15	25/11/2015	Ativa	Sim	
		42.150.391/0050-59	25/11/2015	Ativa	Sim	
CHEMSON LTDA		03.761.677/0001-30	25/11/2015	Ativa	Sim	
CIPAPEL COMÉRCIO E INDÚSTRIA DE PAPEL E PLÁSTICO LTDA		50.053.602/0001-85	25/11/2015	Ativa	Sim	
CIPATEX SINTÉTICOS VINÍLICOS LTDA		47.254.461/0001-54	25/11/2015	Ativa	Sim	
COBRAS S/A IND EMBLAGENS EPS		86.445.822/0007-97	22/06/2016	Ativa	Sim	
CPE PLÁSTICOS LTDA		10.756.910/0002-33	13/01/2016	Ativa	Sim	
DACARTO BENVIC LTDA		62.143.847/0001-82	25/11/2015	Ativa	Sim	
DALKA DO BRASIL LTDA	04.120.719/0003-89	25/11/2015	06/01/2016	Não		
DARNEL EMBALAGENS LTDA	02.538.436/0001-64	16/01/2017	Ativa	Sim		
DART EMBALAGENS DO BRASIL LTDA	06.881.830/0001-51	25/11/2015	Ativa	Sim		
DMM IND E COM DE PRODUTOS QUÍMICOS LTDA	03.864.996/0001-71	25/11/2015	Ativa	Sim		
DOW BRASIL SA	60.435.351/0001-57	25/11/2015	Ativa	Sim		
ELECTROPLASTIC S.A.	61.421.657/0001-17	25/11/2015	01/06/2016	Sim		
ELEKEIROZ SA	13.788.120/0001-47	25/11/2015	Ativa	Sim		
EMPLAL C.O EMBALAGENS PLÁSTICAS LTDA	07.552.379/0001-91	02/06/2017	Ativa	Sim		
EMPLAL NORDESTE EMBALAGENS PLÁSTICAS LTDA	05.644.020/0001-19	02/06/2017	Ativa	Sim		
EXPK INDÚSTRIA E COMÉRCIO DE EMBALAGENS LTDA	17.104.971/0001-84	29/08/2017	Ativa	Sim		
EXXONMOBIL QUÍMICA LTDA	60.860.673/0033-20	25/11/2015	Ativa	Sim		
FIBRAFORM IND DE EMBALAGENS PL	10.655.578/0001-30	14/12/2015	Ativa	Sim		
FORTYMIL IND PLÁSTICOS LTDA	54.447.305/0001-75	25/11/2015	Ativa	Sim		
FRASQUIM INDÚSTRIA E COMÉRCIO LTDA	57.227.134/0001-67	25/11/2015	Ativa	Sim		
GRENDENE SA	89.850.341/0001-60	25/11/2015	Ativa	Sim		
HIPER ROLL EMBALAGENS LTDA	05.937.109/0001-73	25/11/2015	Ativa	Sim		
IGARATIBA IND E COMERCIO	47.855.507/0007-86	25/11/2015	20/07/2017	Não		
INBRA IND QUÍMICA LTDA	61.136.149/0001-97	25/11/2015	11/07/2017	Não		
IND COM PLÁSTICOS MAJESTIC LTDA	62.207.998/0001-57	25/11/2015	02/01/2016	Não		
INDUSTRIA BANDEIRANTE DE PLÁSTICOS LTDA	66.989.245/0001-00	25/11/2015	Ativa	Sim		
INDUSTRIA E COM DE MOLDURAS SANTA LUZIA LTDA	75.821.546/0001-02	25/11/2015	Ativa	Sim		
ITAP BEMIS CENTRO OESTE - INDÚSTRIA E COMÉRCIO DE EMBALAGENS LTDA	06.559.531/0001-03	02/06/2017	Ativa	Sim		
JBM LF	06.947.499/0001-25	25/11/2015	01/12/2016	Não		
KANEKÁ SOUTH AMERICA REPRESENTACOES LTDA	18.482.974/0001-14	25/11/2015	Ativa	Sim		
KARINA IND E COM DE PLÁSTICOS LTDA	51.254.159/0001-73	25/11/2015	Ativa	Sim		
KLOCKNER PENTAPLAST DO BRASIL LTDA	59.201.087/0001-08	25/11/2015	Ativa	Sim		

A exibição está dividida por Sigla, Razão social, CNPJ, Data de entrada, Data de saída e Ativa.

Sendo que a data de entrada corresponde a assinatura do Acordo Setorial para Implantação do Sistema de Logística Reversa de Embalagens em Geral e a data de saída corresponde a saída da empresa da respectiva Associação. Estar ativa ou não corresponde a provável saída, mas continua sua participação em ações relatadas até o período anterior, dentro do correspondente a Fase 1 (2012 a novembro de 2017). Total = 3.786



LISTA COM RAZÃO SOCIAL E CNPJ DAS EMPRESAS

Sigla	Razão social	CNPJ	Data de entrada	Data de saída	Ativa
PLASTIV..	KNAUF ISOPOR LTDA	01.685.556/0004-74	16/08/2017	Ativa	Sim
	KRONA TUBOS E CONEXOES LTDA	00.145.602/0001-37	25/11/2015	Ativa	Sim
	LAMINOR S.A.	05.553.211/0001-75	02/06/2017	Ativa	Sim
	LEMA EMBALAGENS	05.233.429/0001-42	25/11/2015	03/07/2017	Não
	LOCOMOTIVA IND COM DE TEXTÉIS INDUSTRIAIS LTDA	09.381.723/0002-33	25/11/2015	Ativa	Não
	LUMAPLASTIC COM IND LTDA	62.557.871/0001-68	25/11/2015	Ativa	Sim
	MEIWA IND COM LTDA	55.078.307/0001-05	25/11/2015	Ativa	Sim
	MEXICHEM BRASIL IND TRANSF LTDA	58.514.928/0033-51	25/11/2015	Ativa	Sim
	MICRON ITA IND E COM MINERAIS LTDA	36.398.113/0001-34	25/11/2015	Ativa	Sim
	NEOPLASTIC EMBALAGENS PLASTICAS EIRELLI	67.959.015/0001-52	25/11/2015	Ativa	Sim
	NOBELPLAST EMBALAGENS LTDA	47.577.531/0001-05	25/11/2015	Ativa	Sim
	PEPASA PLASTICOS DE ENGENHARIA SA	58.241.662/0001-33	25/11/2015	Ativa	Sim
	PETROM PETROQUIMICA MOGI DAS CRUZES LTDA	02.340.752/0001-27	25/11/2015	Ativa	Sim
	PLÁSTICOS BAHÍ LTDA	61.331.310/0001-83	25/11/2015	Ativa	Sim
	POLIPRINT IND E COM DE EMBALAGENS PLÁSTICAS LTDA	49.336.605/0001-47	25/11/2015	Ativa	Sim
	POLY BLOW INDÚSTRIA E COMÉRCIO LTDA	51.728.194/0001-87	25/11/2015	Ativa	Sim
	POLYNT COMPOSITOS BRASIL LTDA	14.764.860/0001-06	25/11/2015	Ativa	Sim
	PORSANI - P&P INDUSTRIAL E COMERCIAL DE EMBALAGENS LTDA	06.072.452/0001-65	25/11/2015	Ativa	Sim
	PVC SUL PLASTICOS LTDA	93.985.257/0001-20	25/11/2015	Ativa	Sim
	R.S. DE PAULA IND.COM. GRAFICO	02.055.120/0001-11	20/06/2017	Ativa	Sim
	ROMAPACK EXTRUSA	01.259.934/0002-96	25/11/2015	28/08/2017	Não
	SABIC INNOVATIVE PLASTICS SOUTH AMERICA	58.088.733/0001-00	25/11/2015	Ativa	Sim
	SANSUY AS IND DE PLASTICOS	14.807.945/0005-58	25/11/2015	09/12/2016	Não
	SEGPLAST INDÚSTRIA E COMÉRCIO DE EMBALAGENS PLÁSTICAS LTDA	59.096.289/0001-37	25/11/2015	Ativa	Sim
	SI GROUP CRIOS RESINAS SA	44.246.528/0006-25	25/11/2015	Ativa	Sim
	SOL EMBALAGENS	05.378.041/0001-30	25/11/2015	01/05/2016	Não
	T&M EMBALAGENS E MAT LIMP	03.662.570/0001-35	25/11/2015	Ativa	Sim
	TARKETT BRASIL REVESTIMENTO	61.452.199/0003-45	25/11/2015	Ativa	Sim
	TERMOTÉCNICA LTDA	83.636.019/0001-56	25/11/2015	Ativa	Sim
	TIGRE SA TUBOS E CONEXOES	84.684.455/0069-51	25/11/2015	Ativa	Sim
	UNIGEL SA	05.303.481/0001-28	25/11/2015	Ativa	Sim
	UNIPAR INDUPA DO BRASIL S.A.	61.460.325/0001-41	25/11/2015	Ativa	Sim
		61.460.325/0003-03	25/11/2015	Ativa	Sim
		61.460.325/0004-94	25/11/2015	Ativa	Sim
	VAL BAGS INDÚSTRIA E COMÉRCIO DE PLÁSTICOS LTDA	07.383.192/0001-01	25/11/2015	Ativa	Sim
	VIDEOLAR INNOVA SA	04.229.761/0005-02	25/11/2015	Ativa	Sim
		04.229.761/0012-23	25/11/2015	Ativa	Sim
ZIVALPLAST INDÚSTRIA E COMÉRCIO DE PLÁSTICOS LTDA	02.266.944/0001-30	25/11/2015	Ativa	Sim	
SINDICE..	SINDICATO NACIONAL DA INDÚSTRIA DA CERVEJA	33.207.689/0001-89	25/11/2015	Ativa	Sim
	AMBEV S/A	07.526.557/0001-00	25/11/2015	Ativa	Sim
	CERVEJARIAS KAISER BRASIL SA	19.900.000/0001-76	25/11/2015	Ativa	Sim

A exibição está dividida por Sigla, Razão social, CNPJ, Data de entrada, Data de saída e Ativa.

Sendo que a data de entrada correspondente a assinatura do Acordo Setorial para Implantação do Sistema de Logística Reversa de Embalagens em Geral e a data de saída corresponde a saída da empresa da respectiva Associação. Estar ativa ou não corresponde a provável saída, mas continua sua participação em ações relatadas até o período anterior, dentro do correspondente a Fase 1 (2012 a novembro de 2017). Total = 3.786



## **ANEXO D**

Lista com Razão Social e CNPJ das  
Cooperativas e Associações de Catadores  
que fazem parte do Sistema de Logística  
Reversa Implementado

**RAZÃO SOCIAL E CNPJ DAS COOPERATIVAS E ASSOCIAÇÕES DE CATADORES QUE FAZEM PARTE DO SISTEMA DE LOGÍSTICA REVERSA IMPLEMENTADO**

UF	Triagem	Razão social	Nome fantasia	CNPJ
AL		COOPERATIVA DE RECICLADORES DE ALAGOAS	COOPREL (FILIAL)	07.316.434/0002-25
		COOPERATIVA DE RECICLADORES DE LIX O URBANO DE MACEIÓ	COOPLUM	04.860.202/0001-93
		COOPERATIVA DOS CATADORES DA VILA EMATER - COOPVILA	COOPVILA	11.162.478/0001-34
		COOPERATIVA DOS RECICLADORES DE ALAGOAS	COOPREL	07.316.434/0001-44
AM		ASSOCIAÇÃO CENTRAL DOS CATADORES DE MATERIAIS RECICLÁVEIS RECICLA MANAUS	RECICLA MANAUS	18.802.651/0001-60
		ASSOCIAÇÃO DE CATADORES DE MATERIAIS RECICLÁVEIS NOVA RECICLA	NOVA RECICLA	21.816.700/0001-29
		ASSOCIAÇÃO DE CATADORES DE MATERIAIS RECICLÁVEIS SOLIDÁRIA DO MUNICÍPIO DE MANACAPURU	MPIU RECICLE	17.878.219/0001-40
		ASSOCIAÇÃO DE RECICLAGEM E PRESERVAÇÃO AMBIENTAL	ARPA	08.875.298/0001-95
		ASSOCIAÇÃO DOS CATADORES DE LIX O DE PARINTINS	ASCALPIN	09.041.368/0001-72
		ASSOCIAÇÃO DOS CATADORES DE RECICLÁVEIS	ACR	05.703.248/0001-32
		COOPERATIVA DE CATADORES DE RECICLÁVEIS DO ESTADO DO AMAZONAS	COOPCAMARE	13.719.378/0001-91
		COOPERATIVA DE TRABALHO DE PRODUÇÃO ALIANÇA DE CATADORES DE RESÍDUOS RECICLÁVEIS DO ESTADO DO AMAZONAS	COOPERATIVA ALIANÇA	13.404.236/0001-35
		ECO COOPERATIVA DE INDUSTRIALIZAÇÃO DE MATERIAIS RECICLÁVEIS DO AMAZONAS	ECO COOPERATIVA	13.694.410/0001-84
		REDE DE CATADORES E RECICLAGEM SOLIDÁRIA ECO-RECICLA	ECO-RECICLA	09.311.171/0001-06
		CENTRAL DAS COOPERATIVAS DE TRABALHO E RECICLAGEM DA BAHIA - CCRBA	CENTRAL DO COMPLEX O	22.965.583/0001-28
		COOLIMPA	COOLIMPA	13.384.471/0001-92
		BA		COOPERATIVA DE AGENTES AUTÔNOMOS DE RECICLAGEM, RESPONSABILIDADE LTDA.
COOPERATIVA DE CATADORES AGENTES ECOLÓGICOS DE CANABRAVA	CAEC			05.754.236/0001-37
COOPERATIVA DE CATADORES DE MATERIAIS RECICLÁVEIS DE JUAZEIRO	COOPERFITZ			18.035.122/0001-89
COOPERATIVA DE CATADORES DE MATERIAIS RECICLÁVEIS DO LITORAL NORTE	COOPERLIN			17.705.188/0001-76
COOPERATIVA DE CATADORES E RECICLADORES DE ALAGOINHAS	COPAL			08.528.823/0001-04
COOPERATIVA DE CATADORES ITAIRO	ITAIRO			07.815.682/0001-30
COOPERATIVA DE COLETA SELETIVA E RECICLAGEM DE CURUÇÁ	COOPARC			13.357.432/0001-04
COOPERATIVA DE COLETA SELETIVA, PROCESSAMENTO DE PLÁSTICO E PROTEÇÃO AMBIENTAL	CAWAPET			07.293.479/0001-40
COOPERATIVA DE COLETA SELETIVA, RECICLAGEM AMIGOS DO PLANETA	COOPERATIVA AMIGOS DO PLANETA			10.929.422/0001-08
COOPERATIVA DE MATERIAIS RECICLÁVEIS DE CAMAGARI E PRESTACAO DE SERVIÇOS	COOPMARC			04.112.748/0001-37
COOPERATIVA DE PRESTACAO DE SERVIÇOS DE ALAGOINHAS LTDA	COOPSAAL			02.701.821/0001-80
COOPERATIVA DE RECICLAGEM E COMPOSTAGEM DA COSTA DOS COQUEIROS LTDA	VERDECOOP			05.657.888/0001-53
COOPERATIVA DE RECICLAGEM E SERVIÇOS DO ESTADO DA BAHIA	COOPERS-BA			13.086.513/0001-09
COOPERATIVA DE RECICLAGEM UNIÃO NAZARÉ	GRUN			11.271.069/0001-76
COOPERATIVA DE SERVIÇOS, RECICLAGEM, MEIO AMBIENTE E PROMOÇÃO DA CIDADANIA	RECICOOP			07.861.556/0001-11
COOPERATIVA DE TRABALHO DE RECICLAGEM PLÁSTICA DA BAHIA	COOPERPLASTICO BAHIA			09.347.175/0001-44
COOPERATIVA DECATADORES E AGENTES ECOLÓGICOS DE LAURO DE FREITAS	CAELF - LAURO FREITAS			11.089.428/0001-79
COOPERATIVA DOS AGENTES AMBIENTAIS DA NOVA REPÚBLICA	CANORE			14.863.428/0001-72
COOPERATIVA DOS AGENTES ECOLÓGICOS DO PARAGUARY	COOPERGUARY			09.236.550/0001-89
COOPERATIVA DOS BADAMEIROS DE FEIRA DE SANTANA - COOBAFS	COOBAFS			05.830.069/0001-66
COOPERATIVA DOS RECICLADORES DA UNIDADE DE CANABRAVA	COOPERBRAVA			07.429.421/0001-81
COOPERATIVA DOS RECICLADORES DA UNIDADE DE CANABRAVA - COOPERBRAVA	COOPERBRAVA			07.429.421/0001-81
COOPERATIVA DOS RECICLADORES DA UNIDADE DO OGUNJA	COOPERBARI			07.958.912/0001-10
ASSOCIAÇÃO CEARENSE DOS TRABALHADORES EM RESÍDUOS RECICLÁVEIS RECICLANDO	RECICLANDO	08.143.286/0001-76		
ASSOCIAÇÃO COMUNITÁRIA DOS TRABALHADORES RURAIS DE QUINTA TIGRE	ASSOCIAÇÃO COMUNITÁRIA DE QUINTA TIGRE	05.530.551/0001-80		
ASSOCIAÇÃO DE CATADORAS E CATADORES DE MATERIAIS RECICLÁVEIS DE FORTALEZA-ASSOCIAÇÃO MOURA BRASIL	ASSOCIAÇÃO MOURA BRASIL	24.293.438/0001-73		
ASSOCIAÇÃO DE CATADORES DE MATERIAIS RECICLÁVEIS DO EUSEBIO	ACEU	29.289.535/0001-67		
ASSOCIAÇÃO DO ENGENHO DO LIX O DO JUAZEIRO DO NORTE - CEARA	RECICRATIU	11.089.515/0001-26		
ASSOCIAÇÃO DOS AGENTES AMBIENTAIS ROSA VIRGINIA	ASSOCIAÇÃO DO ENGENHO DO LIX O	11.263.979/0001-07		
ASSOCIAÇÃO DOS AGENTES RECICLADORES DE CRATO	ASSOCIAÇÃO DOS AGENTES AMBIENTAIS	09.635.604/0001-89		
ASSOCIAÇÃO DOS AGENTES RECICLADORES DE NOVA OLINDA	AARC	07.956.607/0001-99		
ASSOCIAÇÃO DOS AGENTES RECICLADORES DO MUNICÍPIO DE BREJO SANTO	AARNO	06.304.652/0001-04		
ASSOCIAÇÃO DOS CATADORES DE MATERIAIS DE IPAPORANGA	ARBRESA	09.252.926/0001-49		
ASSOCIAÇÃO DOS CATADORES DE JAMBURUSSU	RECIPAR	19.788.719/0001-67		
ASSOCIAÇÃO DOS CATADORES E CATADORAS DE MATERIAIS RECICLÁVEIS DE RUSSAS	ASCAJAM	08.612.882/0001-58		
ASSOCIAÇÃO DOS COLETORES ECOLÓGICOS DE GUAUBA	ASCAMARRU	14.840.281/0001-03		
ASSOCIAÇÃO ECOLÓGICA DOS COLETORES DE MATERIAIS RECICLÁVEIS DA SERRINHA E ADJACÊNCIAS	ACEG	14.750.728/0001-45		
ASSOCIAÇÃO MARAVILHA	ACORES	04.989.221/0001-95		
ASSOCIAÇÃO VIVA A VIDA	ASSOCIAÇÃO MARAVILHA	11.058.865/0001-25		
COOPERATIVA DOS CATADORES DE MATERIAIS RECICLÁVEIS DE FORTALEZA E REGIAO METROPOLITANA LTDA	ASSOCIAÇÃO VIVA A VIDA	07.865.301/0001-27		
COOPERATIVA DOS CATADORES DE MATERIAIS RECICLÁVEIS DE JUOCA DE JERICOACOARA	COOPMARES	18.641.770/0001-89		
COOPERATIVA NORDESTINA DE CATADORES DE RESÍDUOS	COOPERATIVA DOS CATADORES DE MATERIAIS RECICLÁVEIS DE J	27.944.511/0001-75		
COOPERHO - COOPERATIVA DE TRIAGEM E RECICLAGEM DE RESÍDUOS SÓLIDOS DE HORIZONTE LTDA	COOPMVIDA	05.980.055/0001-29		
SOCIEDADE COMUNITÁRIA DE RECICLAGEM DE LIX O DO PIRAMBU	COOPERHO	10.947.227/0001-00		
100 DIMENSAO COOPERATIVA DE COLETA SELETIVA E RECICLAGEM DE RESÍDUOS SÓLIDOS COM FORMACAO E EDUCACAO AMBIENTAL	SOCRELP	00.118.784/0001-57		
ASSOCIAÇÃO DOS CATADORES DE MATERIAIS RECICLÁVEIS DO DISTRITO FEDERAL	100 DIMENSAO	04.092.416/0001-38		
ASSOCIAÇÃO DOS CATADORES DE PAPEL PAPELAO E MATERIAIS RECICLÁVEIS DO GUARA - CATAGUAR	ASSOCIAÇÃO RECICLA BRASILIA	09.481.371/0001-07		
ASSOCIAÇÃO DOS CATADORES E RECICLADORES DE RESÍDUOS SÓLIDOS DE BRAZILÁNDIA DF	CATAGUAR	07.030.564/0001-16		
ASSOCIAÇÃO RECICLE A VIDA	ACOBRAZ DF	02.982.864/0001-81		
	ASSOCIAÇÃO RECICLE VIDA	07.887.773/0001-80		

Numero de registros dividido por UF, Triagem Razão social, Nome fantasia e e CNPJ.

NÚMERO TOTAL = 802 em 21 Estados Brasileiros

**RAZÃO SOCIAL E CNPJ DAS COOPERATIVAS E ASSOCIAÇÕES DE CATADORES QUE FAZEM PARTE DO SISTEMA DE LOGÍSTICA REVERSA IMPLEMENTADO**

UF	Triagem	Razão social	Nome fantasia	CNPJ
DF	ASSOCIAÇÃO PRE-COOPERATIVISTA DOS CATADORES E RECICLADORES DE RESÍDUOS SÓLIDOS DE CEARANDIA-DF	APCORC-DF	02.130.641/0001-96	
	CATAMARE COOPERATIVA DOS CATADORE DE MATERIAIS RECICLÁVEIS DO DISTRITO FEDERAL	CATAMARE	07.870.418/0001-07	
	COOPATIVA-COOPERATIVA POPULAR DE COLETA SELETIVA DE PRODUTOS RECICLÁVEIS COM FORMACAO E EDUCACAO AMBIENTAL	COOPATIVA DF	05.247.950/0001-39	
	COOPERATIVA DE COLETA SELETIVA DE MATERIAIS RECICLÁVEIS E RESÍDUOS SÓLIDOS - RECICLO DF	RECICLO DF	08.992.948/0001-82	
	COOPERATIVA DE RECICLAGEM AMBIENTAL - PLASFERRO	COOPERATIVA PLASFERRO	10.746.644/0001-87	
	COOPERATIVA DE RECICLAGEM AMBIENTAL - COOPDIRFE	COOPDIRFE	10.664.038/0001-12	
	COOPERATIVA DE RECICLAGEM, TRABALHO E PRODUÇÃO	COOPTRAP	04.091.544/0001-67	
	COOPERATIVA POPULAR DE COLETA SELETIVA DE PRODUTOS RECICLÁVEIS COM FORMACAO E EDUCACAO AMBIENTAL	COOPATIVA	05.247.950/0001-39	
	COOPERATIVA RENOVE DE RESÍDUOS SÓLIDOS DE BRASILIA - CRRSB	COOPERATIVA RENOVE	21.097.307/0001-22	
	PLANALTO COOPERATIVA AMBIENTAL	PLANALTO COOPERATIVA	10.553.313/0001-20	
	ASCAMARE - ASSOCIAÇÃO DOS CATADORES DE MATERIAIS RECICLÁVEIS DE VITÓRIA - ES	ASCAMARE	05.956.288/0001-96	
	ASSOCIAÇÃO BANCO REGIONAL AMBIENTAL SOLIDARIO - ABRASOL	ABRASOL	12.219.112/0001-17	
	ASSOCIAÇÃO BENEFICENTE DOS CATADORES DE MATERIAIS RECICLÁVEIS EM NOVA ROSA DA PENHA II	ACAMARP	05.026.031/0001-35	
	ASSOCIAÇÃO DE CATADORES COLATINENSE DE MATERIAIS RECICLÁVEIS - ASCCOR	ASCOR	20.730.779/0001-08	
	ASSOCIAÇÃO DE CATADORES DE MATERIAIS RECICLÁVEIS CIDADAO AMIGO DO MEIO AMBIENTE	ASCAMARE	20.174.483/0001-58	
	ASSOCIAÇÃO DE CATADORES DE MATERIAIS RECICLÁVEIS DA ILHA DE VITÓRIA - AMARIV	AMARIV	08.823.021/0001-19	
	ASSOCIAÇÃO DE CATADORES DE MATERIAIS RECICLÁVEIS DE LARANJA DA TERRA	LARANJA DA TERRA	20.596.010/0001-49	
	ASSOCIAÇÃO DE CATADORES DE MATERIAIS RECICLÁVEIS DE MARATÁIZES ES	CATADORES DA ESPERANÇA	18.496.510/0001-67	
	ASSOCIAÇÃO DE CATADORES DE MATERIAIS RECICLÁVEIS FLEX VIDA	FLEX VIDA	20.347.285/0001-49	
	ASSOCIAÇÃO DE CATADORES DE MATERIAL RECICLÁVEL DE VENDA NOVA DO IMIGRANTE ES(ASCAVENI)	ASCAVENI	20.103.087/0001-30	
	ASSOCIAÇÃO DE CATADORES E GERENCIAMENTO DE RESÍDUOS RECICLÁVEIS - ACAGERR	ACAGERR	19.580.246/0001-08	
ASSOCIAÇÃO DOS CATADORES DE MATERIAIS RECICLÁVEIS DE CASTELO - ES	RECICLANDO VIDA	15.396.602/0001-87		
ASSOCIAÇÃO DOS CATADORES DE MATERIAIS RECICLÁVEIS DE SÃO GABRIEL DA PALHA	ASCAT ES	21.045.809/0001-00		
ASSOCIAÇÃO DOS CATADORES DE MATERIAIS RECICLÁVEIS DE SÃO MATEUS - RECICLOR	ASSOCIAÇÃO RECICLAR	16.979.555/0001-67		
ASSOCIAÇÃO DOS CATADORES DE MATERIAIS RECICLÁVEIS DO MUNICÍPIO DE CACHOEIRO DE ITAPEMIRIM/ ES	ASCOMIRIM	21.307.879/0001-99		
ASSOCIAÇÃO DOS CATADORES DE MATERIAIS RECICLÁVEIS DO MUNICÍPIO DE ICONHA/ ES	AMARI	21.447.211/0001-47		
ASSOCIAÇÃO DOS CATADORES DE MATERIAIS RECICLÁVEIS DO MUNICÍPIO DE SOORETAMA/ ES	ASCOMSLOOR	22.094.076/0001-66		
ASSOCIAÇÃO DOS CATADORES DE MATERIAIS RECICLÁVEIS DO MUNICÍPIO DE VIANA/ ES	ASCAMAVI	22.668.935/0001-83		
ASSOCIAÇÃO DOS CATADORES DE MATERIAIS RECICLÁVEIS E ECONOMIA SOLIDARIA DO MUNICÍPIO DA SERRA	RECUPER-LIX O	05.566.940/0001-66		
ASSOCIAÇÃO DOS PRESTADORES DE SERVIÇO DE COLETA DE MATERIAIS RECICLÁVEIS DE LINHARES	APRESSCOM	10.448.596/0001-40		
ASSOCIAÇÃO VILA VELHENSE DE COLETORES E COLETORES DE MATERIAIS RECICLÁVEIS	REVIVE	16.937.493/0001-20		
COOPERATIVA DE TRABALHO DOS CATADORES DE MATERIAIS RECICLÁVEIS - RECICLE ARACRUZ	RECICLE ARACRUZ	22.164.563/0001-58		
MUNICÍPIO DE LINHARES	LINHARES PREF GABINETE DO PREFEITO	27.167.410/0001-88		
MUNICÍPIO DE VILA VELHA	VILA VELHA PREF DEPARTAMENTO DE ADMINISTRACAO	27.165.554/0003-67		
GO	ASSOCIAÇÃO DE CATADORES DE MATERIAIS RECICLÁVEIS ORDEM E PROGRESSO - ACOOP	ACOP	07.783.310/0001-79	
	ASSOCIAÇÃO DE MATERIAIS RECICLÁVEIS BEIJA FLOR	BEIJA FLOR	08.277.280/0001-91	
	ASSOCIAÇÃO DOS TRABALHADORES EM RECICLAGEM E REAPROVEITAMENTO DE LIXO URBANO E SERVIÇOS EM GERAL	ASLURB	04.004.914/0001-81	
	ASSOCIAÇÃO UNI-PET CIDADE DE GOIÁS DE COLETA SELETIVA E RECICLAGEM	UNI-PET CIDADE DE GOIAS	13.144.248/0001-78	
	CENTRAL DE COOPERATIVAS DE RECICLAGEM DO ESTADO DE GOIÁS - CECOOREG	CECOOREG	21.470.880/0001-30	
	COOPERATIVA CENTRAL DAS COOPERATIVAS DE TRABALHO DOS CATADORES DE MATERIAIS RECICLÁVEIS UNIDOS SOMOS MAIS FORTES UNIFORTE	UNIFORTE	21.592.257/0001-50	
	COOPERATIVA DE CATADORES DE MINAÇU	COOPERMINAÇU	23.932.521/0001-82	
	COOPERATIVA DE RECICLAGEM DE LIXO	COOPREC	02.502.454/0001-96	
	COOPERATIVA DE RECICLAGEM DE LIXO SERRA DE CALDAS - CRSC	COOPERATIVA DE RECICLAGEM DE LIXO SERRA DE CALDAS -CRSC	14.750.847/0001-06	
	COOPERATIVA DE TRABALHO DOS CATADORES DE MATERIAIS RECICLÁVEIS DE ANAPÓLIS COOPER CAN	COOPER CAN	21.463.470/0001-61	
	COOPERATIVA DE TRABALHO DOS CATADORES DE MATERIAIS RECICLÁVEIS DO VALE DE SÃO PATRÍCIO - GO	COTRESP - GO	10.223.288/0001-46	
	COOPERATIVA DE TRABALHO DOS CATADORES DE MATERIAIS RECICLÁVEIS GUARANY	GUARANY	19.697.961/0001-25	
	COOPERATIVA DE TRABALHO DOS CATADORES DE MATERIAL RECICLÁVEL DE TRINDADE-COOPERTRIN	COOPERTRIN	19.253.516/0001-76	
	COOPERATIVA DE TRABALHO DOS CATADORES DE MATERIAL RECICLÁVEL FEMININA DE APARECIDA DE GOIANIA-COORFAP	COORFAP	19.717.890/0001-85	
	COOPERATIVA DE TRABALHO DOS CATADORES DE MATERIAL RECICLÁVEL FENIX CARROSSEL	CARROSSEL	14.527.545/0001-65	
	COOPERATIVA DE TRABALHO DOS CATADORES DE MATERIAL RECICLÁVEL HIDROLANDIA RECICLARE E VIDA COOPERHIDRO	COOPERHIDRO	19.377.963/0001-37	
	COOPERATIVA DE TRABALHO DOS CATADORES DE MATERIAL RECICLÁVEL MAOS DADAS - COOCAMARE	COOCAMARE	16.625.871/0001-30	
	COOPERATIVA DE TRABALHO DOS CATADORES DE MATERIAL RECICLÁVEL MEIO AMBIENTE SAUDAVEL - COOPERMAS	COOPERMAS	10.220.286/0001-74	
	COOPERATIVA DE TRABALHO DOS CATADORES DE MATERIAL RECICLÁVEL NEROPÓLIS FORÇA E VIDA - COOPER NERO FORÇA E VIDA	COOPER NERO FORÇA E VIDA	19.092.312/0001-09	
	COOPERATIVA DE TRABALHO DOS CATADORES DE MATERIAL RECICLÁVEL RECICLAMOS E AMAMOS O MEIO AMBIENTE - COOPER-RAMA	COOPER RAMA	10.143.540/0001-88	
	COOPERATIVA DE TRABALHO DOS CATADORES E CATADORAS DE MATERIAIS RECICLÁVEIS E MANEJO DE RESÍDUOS SÓLIDOS - ESPERANÇA	COOPERANÇA	19.622.569/0001-17	
COOPERATIVA DE TRABALHO DOS COLETORES DE MATERIAL RECICLÁVEL GOIANIA VIVA	GOIANIA VIVA COOPERATIVA DE MATERIAL RECICLAVEL	14.904.065/0001-76		
COOPERATIVA DE TRABALHO DOS SEPARADORES DE MATERIAL RECICLÁVEL NOVA ESPERANÇA	COOPERATIVA NOVA ESPERANCA	19.007.868/0001-41		
COOPERATIVA DE TRABALHO UNIAO DOS CATADORES DE RESÍDUOS SÓLIDOS - COOPERSOLIDOS	COOPERSOLIDOS	10.489.231/0001-64		
COOPERATIVA DOS CATADORES DE MATERIAIS RECICLÁVEIS FAMILIA FELIZ - COOPER FAMI	COOPER FAMI	12.414.916/0001-77		
COOPERATIVA DOS CATADORES DE MATERIAL RECICLÁVEL SHEKINAH DE OURO	GARRINHO DE OURO	18.716.196/0001-80		
COOPERATIVA DOS CATADORES DE MATERIAL RECICLÁVEL SHEKINAH - COOPER-SHEKINAH	COOPER-SHEKINAH	12.694.609/0001-97		
COOPERATIVA DOS COLETORES DE MATERIAL RECICLÁVEL "A AMBIENTAL"	A AMBIENTAL	09.677.259/0001-46		
COOPERATIVA DOS TRABALHADORES AUTONOMOS DE CATALAO	COOTRACAT/GO	07.866.099/0001-58		
SELETA COOPERATIVA DE TRABALHO DOS CATADORES DE MATERIAL RECICLÁVEL	SELETA	14.527.395/0001-68		
ASSOCIAÇÃO DE CATADORES DE MATERIAIS RECICLÁVEIS IRMÃ MARTA	ACIMARTA	18.596.843/0001-68		
ASSOCIAÇÃO DE CATADORES DE MATERIAL RECICLÁVEL	ASCAMAR	06.556.034/0001-43		

Numero de registros dividido por UF. Triagem Razão social, Nome fantasia e CNPJ.

NÚMERO TOTAL = 802 em 21 Estados Brasileiros

**RAZÃO SOCIAL E CNPJ DAS COOPERATIVAS E ASSOCIAÇÕES DE CATADORES QUE FAZEM PARTE DO SISTEMA DE LOGÍSTICA REVERSA IMPLEMENTADO**

UF	Triagem	Razão social	Nome fantasia	CNPJ
MA	Associação dos Catadores de Materiais Recicláveis de Imperatriz	ASSOCIACAO DOS CATADORES DE MATERIAIS RECI CLAVEIS DE IMPERATRIZ	ASCAMARI	12.329.856/0001-94
		COOPERATIVA DE GESTÃO DE RESÍDUOS SÓLIDOS DA MICRORREGIÃO DO ANJO DA GUARDA	COOPGEST	13.967.383/0001-13
		COOPERATIVA DE RECICLAGEM DE SÃO LUIS	COOPRESL	06.165.152/0001-20
MG	Cooperativa de reciclagem de resíduos sólidos	ACAO RECICLAR - COOPERATIVA DE TRABALHADORES DE MATERIAIS RECI CLAVEIS DE POÇOS DE CALDAS	ACAO RECICLAR	08.669.443/0001-81
		ACMAR - ASSOCIACAO DE CATADORES DE MATERIAIS RECI CLAVEIS DA RANCHARIA	ACMAR	08.347.369/0001-87
		AMARE - ASSOCIACAO MACHADENSE DE RECICLAGEM DE RESÍDUOS SÓLIDOS	AMARE	07.251.954/0001-16
		ARA - ASSOCIACAO DE RECICLADORES ARCOFENSES	ARA	05.496.924/0001-44
		ARBE - ASSOCIACAO DE RECICLADORES BOA ESPERANCA	ARBE	14.784.866/0001-45
		ARCA - ASSOCIACAO DE RECICLADORES E CATADORES AUTONOMOS	ARCA	08.663.397/0001-03
		ASCAMARI - ASSOCIACAO DE CATADORES DE MATERIAIS RECI CLAVEIS DE ITAPEERICA	ASCAMARI	08.227.857/0001-50
		ASCANAVI - ASSOCIACAO DOS CATADORES DE MATERIAIS RECI CLAVEIS, NATUREZA VIVA GOVERNADOR VALADARES	ASCANAVI	04.893.644/0001-07
		ASCAR - ASSOCIACAO DOS CATADORES DE MATERIAIS RECI CLAVEIS DE RAPOSOS	ASCAR	07.039.059/0001-32
		ASCORCAMP - ASSOCIACAO DOS COLETORES DE MATERIAL RECI CLAVEL DE CAMPANHA - MG	ASCORCAMP	08.799.608/0001-30
		ASSOCIACAO DE BENEFICIAMENTO E RECICLAGEM DO LIXO O MEIO AMBIENTE E PRESERVACAO AMBIENTAL DA CIDADE DE OURO PRETO	PDE FARIA	06.234.920/0001-50
		ASSOCIACAO DE CATADORES AUTONOMOS DE RECICLAGEM ITAJUBENSE	ACARI	14.081.655/0001-46
		ASSOCIACAO DE CATADORES DE MATERIAIS RECI CLAVEIS DE ALEM PARAIBA	ACRAP	14.425.360/0001-40
		ASSOCIACAO DE CATADORES DE MATERIAIS RECI CLAVEIS DE ARAXA - RECI CLARA	RECI CLARA	09.242.896/0001-90
		ASSOCIACAO DE CATADORES DE MATERIAIS RECI CLAVEIS DE SARZEDO	ACAMARES	21.072.622/0001-03
		ASSOCIACAO DE CATADORES DE MATERIAIS RECI CLAVEIS E AMIGOS DO MEIO AMBIENTE	ACLAMA	09.034.002/0001-76
		ASSOCIACAO DE CATADORES DE MATERIAL RECI CLAVEL DE MARIANA/MG - CAMAR	CAMAR	12.264.337/0001-95
		ASSOCIACAO DE CATADORES DE PAPEL, PAPELÃO, E MATERIAIS REAPROVEITÁVEIS DE LAGOA DA PRATA - ASCALP	ASCALP	05.318.859/0001-67
		ASSOCIACAO DE CATADORES DE PAPEL, PLASTICO, METAL E VIDRO DE ARAXA- FOCO AMBIENTAL	FOCO AMBIENTAL	10.358.447/0001-90
		ASSOCIACAO DE CATADORES DE RECICLAVEIS DE PIRANGUINHO	ACARPI	10.805.535/0001-93
		ASSOCIACAO DE CATADORES DE SAO SEBASTIAO DO PARAISO	ACCA SSP	22.575.389/0001-36
ASSOCIACAO DE CATADORES E RECICLADORES DE UBERLANDIA	ACRU	13.751.203/0001-61		
ASSOCIACAO DE COLETORES DE PLASTICO, PET, PVC E OUTROS MATERIAIS RECI CLAVEIS	ACOPPPMAR	12.732.989/0001-42		
ASSOCIACAO DE RECICLADORES E GRUPOS PRODUTIVOS DA VILA ESPORTIVA E REGIAO	COOPERVESP	10.320.334/0001-04		
ASSOCIACAO DOS CATADORES AUTONOMOS DE MATERIAIS RECI CLAVEIS DE CONTAGEM	ASMAC	05.316.015/0001-87		
ASSOCIACAO DOS CATADORES DE MATERIAIS RECI CLAVEIS DE BOA ESPERANCA	ASCAMARE	15.914.933/0001-61		
ASSOCIACAO DOS CATADORES DE MATERIAIS RECI CLAVEIS DE ELÓI MENDES	DEUSANARA	05.323.007/0001-68		
ASSOCIACAO DOS CATADORES DE MATERIAIS RECI CLAVEIS DE GUAXUPE	VIDA NOVA	11.109.817/0001-19		
ASSOCIACAO DOS CATADORES DE MATERIAIS RECI CLAVEIS DE ITABIRITO	ASCITO	05.684.273/0001-16		
ASSOCIACAO DOS CATADORES DE MATERIAIS RECI CLAVEIS DE LAGOA SANTA	ASCAMARE	05.742.826/0001-40		
ASSOCIACAO DOS CATADORES DE MATERIAIS RECI CLAVEIS DE LAVRAS	ACAMAR	07.278.554/0001-02		
ASSOCIACAO DOS CATADORES DE MATERIAIS RECI CLAVEIS DE MONTE AZUL/MG	CREMONTE	18.777.601/0001-70		
ASSOCIACAO DOS CATADORES DE MATERIAIS RECI CLAVEIS DE OLIVEIRA	ASCOL	09.425.479/0001-82		
ASSOCIACAO DOS CATADORES DE MATERIAIS RECI CLAVEIS DE PARA DE MINAS	ASCAMP	05.365.033/0001-59		
ASSOCIACAO DOS CATADORES DE MATERIAIS RECI CLAVEIS DE PORTEIRINHA	ASCARP	10.564.534/0001-02		
ASSOCIACAO DOS CATADORES DE MATERIAIS RECI CLAVEIS DE POJUSO ALEGRE	ACAMPA	07.261.896/0001-01		
ASSOCIACAO DOS CATADORES DE MATERIAIS RECI CLAVEIS DE SANTO ANTONIO DO MONTE	ASCASAM	06.283.571/0001-67		
ASSOCIACAO DOS CATADORES DE MATERIAIS RECI CLAVEIS DE SETE LAGOAS	ACMR	06.697.728/0001-09		
ASSOCIACAO DOS CATADORES DE MATERIAIS RECI CLAVEIS DE TIMÓTEO	ASCATI	05.916.497/0001-27		
ASSOCIACAO DOS CATADORES DE MATERIAIS RECI CLAVEIS E PRESERVADORES AMBIENTAIS DE CASSIA	ASCARPAC	09.358.500/0001-74		
ASSOCIACAO DOS CATADORES DE MATERIAIS RECI CLAVEIS E REAPROVEITÁVEIS DE OURO BRANCO	ASCOB	10.771.546/0001-08		
ASSOCIACAO DOS CATADORES DE MATERIAIS RECI CLAVEIS UNIDOS POR JANAUBA	ASCAJ	10.538.357/0001-81		
ASSOCIACAO DOS CATADORES DE MATERIAL RECI CLAVEL DE BOCAUVA / MG	ASCABOC	06.864.281/0001-07		
ASSOCIACAO DOS CATADORES DE MATERIAL RECI CLAVEL DE TRES CORACOES	ACAMTC	09.159.017/0001-60		
ASSOCIACAO DOS CATADORES DE PAPEIS E RESÍDUOS SÓLIDOS DE JUIZ DE FORA - APARES	APARES	10.354.981/0001-29		
ASSOCIACAO DOS CATADORES DE PAPEL, PAPELÃO E MATERIAIS REAPROVEITÁVEIS DE DIVINOPOLIS	ASCADI	02.321.813/0001-09		
ASSOCIACAO DOS CATADORES DE PAPEL E MATERIAL RECI CLAVEL DE NOVA LIMA	ASCAP	05.267.111/0001-92		
ASSOCIACAO DOS CATADORES DE PAPEL MAT REAPROVEITAVEL	ASWARE	38.743.035/0001-93		
ASSOCIACAO DOS CATADORES DE PAPEL, PAPELÃO E MATERIAIS REAPROVEITÁVEIS DE BETIM	ASCAPEL	05.192.748/0001-57		
ASSOCIACAO DOS CATADORES DO VALE PARAQUEBA	ASCNAVAP	04.969.815/0001-34		
ASSOCIACAO DOS CATADORES E RECICLADORES DE PIRAPORA - ASCARPI	ASCARPI	06.179.077/0001-57		
ASSOCIACAO DOS CATADORES ITAJUBENSES DE MATERIAIS RECI CLAVEIS	ACIMAR	08.956.949/0001-71		
ASSOCIACAO DOS COLETORES DE MATERIAIS RECI CLAVEIS DE PARAISO - ACOMARP	ACOMARP	10.737.976/0001-03		
ASSOCIACAO DOS GESTORES AMBIENTAIS	AGEA	09.457.930/0001-43		
ASSOCIACAO DOS RECICLADORES DE BELO HORIZONTE - ASSOCI RECICLE-BH	ASSOCI RECICLE-BH	07.564.394/0001-50		
ASSOCIACAO DOS TRABALHADORES DA CATACAO DE MATERIAIS RECI CLAVEIS DE FORMIGA-MG	TRANSFORMARE	03.934.721/0001-67		
ASSOCIACAO DOS TRABALHADORES EM MATERIAIS RECI CLAVEIS DA PAMPULHA - ASTEMARP	ASTEMARP	06.189.783/0001-80		
ASSOCIACAO MUNICIPAL DOS CATADORES DE PAPEL, PAPELÃO E MATERIAIS REAPROVEITÁVEIS DE JUIZ DE FORA	ASCAJUF	09.319.105/0001-82		
ASSOCIACAO MUNICIPAL DOS CATADORES DE PAPEL, PAPELÃO E MATERIAIS RECI CLAVEIS DE MATIAS BARBOSA	ASCAMB	13.673.619/0001-09		
ASSOCIACAO NOVA VIDA	NOVA VIDA	05.983.794/0001-74		
ASSOCIACAO RECICLA UNAI - AREUNA	AREUNA	07.666.079/0001-33		
ASSOCIACAO TRÊS PONTAS DE CATADORES DE MATERIAIS RECI CLAVEIS	ATREMAR	09.411.353/0001-59		
ASSOCIACAO DOS CATADORES DE MATERIAL RECI CLAVEL DE ALFENAS/MG	ACOMARI	08.900.195/0001-38		

Numero de registros dividido por UF. Triagem Razão social, Nome fantasia e CNPJ.

NÚMERO TOTAL = 802 em 21 Estados Brasileiros

**RAZÃO SOCIAL E CNPJ DAS COOPERATIVAS E ASSOCIAÇÕES DE CATADORES QUE FAZEM PARTE DO SISTEMA DE LOGÍSTICA REVERSA IMPLEMENTADO**

UF	Triagem Razão social	Nome fantasia	CNPJ	
MG	ASSOSUL - ASSOCIAÇÃO DOS CATADORES E SEPARADORES DE MATERIAIS RECICLÁVEIS DE POÇOS DE CALDAS	ASSOSUL ZONA OESTE	11.113.688/0001-32	
	ASSOTAIAMAN - ASSOCIAÇÃO DOS CATADORES DE MATERIAIS RECICLÁVEIS DO BAIRRO TAIAMAN	ASSOTAIAMAN	15.350.557/0001-20	
	ATLIMARJOM - ASSOCIAÇÃO DOS TRABALHADORES DE LIMPEZA E MATERIAIS RECICLÁVEIS DE JOAO MONLEVADE	ATLIMARJOM	04.709.727/0001-01	
	COMARRIN COOPERATIVA DE MATERIAIS RECICLÁVEIS DE RIBEIRAO DAS NEVES	COMARRIN	07.582.914/0001-57	
	COOPEMAR - COOPERATIVA DE CATADORES DE MATERIAIS RECICLÁVEIS DA REGIAO OESTE DE BELO HORIZONTE	COOPEMAR OESTE	07.121.298/0001-37	
	COOPERATIVA CENTRAL REDE SOLIDARIA DOS TRABALHADORES DE MATERIAIS RECICLÁVEIS DE MG - REDESOL MG	REDESOL	12.013.092/0001-23	
	COOPERATIVA DE PRODUCAO ARTESANAL LTDA COOPPARTE	COOPPARTE	07.036.587/0001-38	
	COOPERATIVA DE PRODUCAO DE RECICLAGEM DE JACUTINGA	CPR JACUTINGA	13.486.632/0001-59	
	COOPERATIVA DE RECICLAGEM DOS CATADORES DA REDE DE ECONOMIA SOLIDARIA - CATAUNIDOS	CATAUNIDOS	08.277.308/0001-90	
	COOPERATIVA DE TRABALHO DE RECICLAGEM, LTDA - COOPERT	COOPERT	03.154.785/0001-45	
	COOPERATIVA DE TRABALHO DOS PRODUTORES DE MATERIAIS RECICLÁVEIS DE ARAXA LTDA	COOPERARE	06.327.689/0001-40	
	COOPERATIVA DE TRABALHO DOS PROFISSIONAIS EM COLETA, PROCESSAMENTO E COMERCIALIZAÇÃO DE MATERIAIS RECICLÁVEIS E REUTILIZÁVEIS DE NEPOMUCENO LTDA	RECICLA NEPOMUCENO	16.675.907/0001-90	
	COOPERATIVA DE TRABALHO DOS PROFISSIONAIS EM COLETA, PROCESSAMENTO E COMERCIALIZAÇÃO DE MATERIAIS RECICLÁVEIS E REUTILIZÁVEIS DE POUISO ALEGRE LTDA	RECICLA ALEGRE	14.223.596/0001-01	
	COOPERATIVA DOS CATADORES E RECICLADORES DO NOROESTE DE MINAS LTDA - COOPERCICLA	COOPERCICLA	09.913.001/0001-51	
	COOPERATIVA DOS RECICLADORES DE UBERLÂNDIA - CORJU	CORJU	06.051.218/0001-51	
	COOPERATIVA DOS TRABALHADORES COM MATERIAIS RECICLÁVEIS DA PAMPULHA LTDA - COOMARP - PAMPULHA	COOMARP PAMPULHA	10.880.302/0001-55	
	COOPERATIVA INCUBADA DE PRODUÇÃO, COLETA SELETIVA DE LIX. O, RECICLAGEM DE ARTEFATOS PLÁSTICOS E MADEIRA DE VARGINHA	COOPER ET	06.057.773/0001-90	
	COOPERATIVA MISTA DE TRABALHO E PRODUÇÃO DE COLETA SELETIVA, REAPROVEITAMENTO E RECICLAGEM DE LIX. O LTDA - AGUAPE	AGUAPE	08.727.960/0001-60	
	COOPERATIVA RECICLE MONTE SIAO	RECICLE MONTE SIAO	12.943.301/0001-38	
	COOPERATIVA REGIONAL SUL DE RECICLAGEM E PRESERVAÇÃO AMBIENTAL DE POÇOS DE CALDAS LTDA	COOPERSUL	16.422.589/0001-56	
	COOPERATIVA SOLIDARIA DOS RECICLADORES E GRUPOS PRODUTIVOS DO BARBEIRO E REGIAO -COOPERSOLI-BARBEIRO	COOPERSOLI-BARBEIRO	06.226.584/0001-02	
	COOPERATIVA SOLIDARIA DOS TRAB. E GRUPOS PRODUTIVOS DA REGIAO LESTE - COOPESOL - LESTE	COOPESOL - LESTE	08.067.920/0001-39	
	COOPERATIVA SOLIDARIA DOS TRABALHADORES E GRUPOS PRODUTIVOS DE VENDA NOVA - BELO HORIZONTE	COOPERSOL	06.179.375/0001-47	
	COOPERATIVA DE TRABALHO DE TRABALHO DOS CATADORES DE MATERIAIS RECICLÁVEIS DE JACUTINGA	COOPERJAK	13.486.632/0001-59	
	UNIAO DOS CATADORES DE PIRANGUCU	UNICAP	10.560.015/0001-68	
	MS	ASSOCIAÇÃO BRASILIENSE DE AGENTES AMBIENTAIS	ASSOBRAA	06.118.496/0001-89
		ASSOCIAÇÃO DOS AGENTES ECOLÓGICOS DE DOURADOS	AGECOLD	05.946.458/0001-51
ASSOCIAÇÃO DOS CATADORES MATERIAIS RECICLÁVEIS DE MARACAJU		RECICLA MARACAJU	09.044.813/0001-58	
ASSOCIAÇÃO DOS TRABALHADORES DE MATERIAIS RECICLÁVEIS DOS ATERROS SANITÁRIOS DE MATO GROSSO DO SUL		ATMAMS	12.499.271/0001-12	
COOPERATIVA DE CATADORES DE MATERIAIS RECICLÁVEIS DO BAIRRO DOM ANTÔNIO BARBOSA EM CAMPO GRANDE/MS		CATAMS	20.189.774/0001-10	
COOPERATIVA DE CATADORES DE MATERIAIS RECICLÁVEIS NOS ATERROS DO MATO GROSSO		COOPERMARAS	16.889.238/0001-50	
COOPERATIVA DE CATADORES DE MATERIAIS RECICLÁVEIS NOVA CAMPO GRANDE		COOPERNOVA	19.714.313/0001-30	
COOPERATIVA DE RECICLAGEM ARARA AZUL - CORPAZUL		CORPAZUL	20.983.974/0001-40	
COOPERATIVA DOS CATADORES DE MATERIAIS RECICLÁVEIS - NOVO HORIZONTE		NOVO HORIZONTE	23.110.585/0001-06	
COOPERATIVA DE RECICLAGEM DOS AGENTES RECICLADORES VIDA NOVA		COOPERVIDA	03.851.242/0001-87	
OBRA KOLPING ESTADUAL DE MATO GROSSO DO SUL		ART-VIDA KOLPING	09.014.828/0001-73	
MT		ASSOCIAÇÃO DE MATERIAIS RECICLÁVEIS DE CUIABÁ	ACAMARC	08.077.789/0001-90
		ASSOCIAÇÃO DOS CATADORES DE MATERIAIS RECICLÁVEIS DE VÁRZEA GRANDE	ASSCAG	10.921.355/0001-77
		ASSOCIAÇÃO DOS CATADORES DE MATERIAIS RECICLÁVEIS UNIDOS VARZEA-GRANDENSES	CATALUNI	24.085.247/0001-16
		ASSOCIAÇÃO SORRISO DE CATADORES DE MATERIAIS RECICLÁVEIS	ASC SORRISO	14.081.412/0001-08
		COOP DOS TRAB E PROD DE MAT RECICLÁVEIS DO MT LTDA	COOPERMAR	01.171.907/0001-86
		COOPERATIVA ALTERNATIVA DE CATADORES, RECICLAGEM E PRESERVAÇÃO DO MEIO AMBIENTE DO ESTADO DE MATO GROSSO	COORPAM	07.474.615/0001-07
		COOPERATIVA CHAPADENSE DE MATERIAIS RECICLÁVEIS	COOPCHAMAR	09.310.876/0001-09
		COOPERATIVA DE PRODUCAO DE MATERIAL RECICLAVEL DE TANGARA DA SERRA, ESTADO DE MATO GROSSO	COOPERTAN	09.166.938/0001-50
		COOPERATIVA DE TRABALHO UNIAO DE CATADORES DE MATERIAIS RECICLÁVEIS DE CUIABA-MT	COOPUNIAO	21.574.627/0001-26
		ASSOCIAÇÃO " CIDADANIA PARA TODOS "	ACPT	08.077.789/0001-90
		ASSOCIAÇÃO DE CATADORES DA COLETA SELETIVA DE BELEM ACCSB	ACCSB	10.705.350/0001-07
		COOPERATIVA DE CATADORES DE MATERIAIS RECICLÁVEIS DE BENEVIDES - RECICLABEN	RECICLABEN	10.429.572/0001-44
		COOPERATIVA DE CATADORES DE MATERIAIS RECICLÁVEIS DE CASTANHAL - COOPCMRCS	COOPCMRCS	10.455.417/0001-00
		COOPERATIVA DE CATADORES DE MATERIAIS RECICLÁVEIS DOS CAETES - COOMARCA	COOMARCA	12.974.980/0001-02
		COOPERATIVA DE PROCESSO DE SELECAO DE MATERIAIS RECICLÁVEIS DE SANTAREM	COORESAN	11.789.044/0001-69
		COOPERATIVA DE TRABALHO DOS CATADORES DE MATERIAIS DESCARTADOS, RECICLÁVEIS, DO MUNICÍPIO DE CANAAS DOS CARAJAS - COOLETTAR	COOLETTAR	20.394.857/0001-10
	COOPERATIVA DE TRABALHO DOS CATADORES DE MATERIAIS RECICLÁVEIS VISAO PIONEIRA DE COARACI COCAVI	COCAVIP	21.346.610/0001-11	
	COOPERATIVA DE TRABALHO DOS PROFISSIONAIS DO AURA-COOTPA	COOTPA	05.273.609/0001-58	
	COOPERATIVA DOS CATADORES DE MATERIAIS RECICLÁVEIS - CONCAVES	CONCAVES	08.146.050/0001-92	
	COOPERATIVA DOS CATADORES DE MATERIAIS RECICLÁVEIS DE VIGIA DE NAZARE - RECICRON	RECICRON	15.810.471/0001-33	
	ASSOCIAÇÃO DE CATADORES DE MATERIAIS RECICLÁVEIS DA COMUNIDADE NOSSA SENHORA APARECIDA -ARENSA	ARENSA	12.606.305/0001-20	
	ASSOCIAÇÃO DE CATADORES/AS DE MATERIAL RECICLAVEL DE SOUSA	ASSOCAPF	08.541.679/0001-38	
	ASSOCIAÇÃO DOS CATADORES DE LIX. O DE PEDRAS DE FOGO E ITAMBE	ASSOCAPF	07.421.549/0001-07	
	ASSOCIAÇÃO DOS CATADORES DE MATERIAL RECICLAVEL DE CAJAZEIRAS - ASCAMARC	ASCAMARC	06.179.042/0001-18	
	ASSOCIAÇÃO DOS CATADORES DE MATERIAL RECICLAVEL DE POMBAL	ASCAMARP	06.043.052/0001-21	
	ASSOCIAÇÃO DOS TRABALHADORES DE MATERIAL RECICLAVEL	ASTRAMARE	04.077.150/0001-54	
	CATAMIAIS COOPERATIVA DE CATADORES E CATADORAS DE MATERIAIS RECICLÁVEIS DE CAMPINA GRANDE LTDA	CATAMIAIS	10.328.008/0001-35	
COOPERATIVA DOS CATADORES DE MATERIAIS RECICLÁVEIS DE ESPERANCA - CAMRESP	CAMRESP	10.767.080/0001-69		
COOPERATIVA DOS CATADORAS E CATADORAS DE RECICLAGEM DE MARCOS MOURA	COOREMM	12.530.301/0001-06		
COTRAMARE COOPERATIVA DOS TRABALHADORES DE MATERIAL RECICLAVEL LTDA	COTRAMARE	04.812.097/0001-98		

Numero de registros dividido por UF. Triagem Razão social, Nome fantasia e CNPJ.

NUMERO TOTAL = 802 em 21 Estados Brasileiros



**RAZÃO SOCIAL E CNPJ DAS COOPERATIVAS E ASSOCIAÇÕES DE CATADORES QUE FAZEM PARTE DO SISTEMA DE LOGÍSTICA REVERSA IMPLEMENTADO**

UF	Triagem Razão social	Nome fantasia	CNPJ
PE	ASSOCIAÇÃO DE CATADORES OVERDE E NOSSA VIDA	ASSOCIAÇÃO VERDE É NOSSA VIDA	10.309.651/0001-11
	ASSOCIAÇÃO DE CATADORES UNIAO E FORÇA DA CIDADE DO PAULISTA	ASCUF	08.157.073/0001-01
	ASSOCIAÇÃO DOS CATADORES DA DIGNIDADE DE CAMARAGIBE - ACAD	ACAD	08.214.920/0001-14
	ASSOCIAÇÃO DOS CATADORES DA DIGNIDADE DE SÃO LOURENÇO DA MATA - CADRECICLA	CADRECICLA	08.476.771/0001-61
	ASSOCIAÇÃO DOS CATADORES DE MATERIAIS RECICLÁVEIS PADRE JOSE SEVAT	ACMRPJS	07.641.899/0001-70
	ASSOCIAÇÃO DOS CATADORES, RECICLADORES E AGENTES AMBIENTAIS MANDACARU DE PETROLINA - ACRAMP	ACRAMP	11.948.240/0001-39
	ASSOCIAÇÃO DOS RECICLADORES DE OLINDA	ARO	03.165.798/0001-10
	ASSOCIAÇÃO DOS TRAPEIROS DE EMAUS RECIFE	TRAPEIROS DE EMAUS	01.491.957/0001-40
	COOMARCA-COOPERATIVA DE CATADORES DE MATERIAIS RECICLÁVEIS DE PETROLINA	COOMARCA PETROLINA	19.288.010/0001-00
	COOPERATIVA DE BENEFICIAÇÃO DE MATERIAIS RECICLÁVEIS DOS CATADORES E CATADORAS DA TORRE-COOPRECICLA TORRE	COOPRECICLA TORRE	17.152.989/0001-51
	COOPERATIVA DE BENEFICIAÇÃO DE MATERIAIS RECICLÁVEIS DE CATADORES NOVA ESPERANÇA DE VILA RICA- RECICLA VILA RICA	RECICLA VILA RICA	17.490.721/0001-20
	COOPERATIVA DE BENEFICIAÇÃO DE MATERIAIS RECICLÁVEIS DOS CATADORES DE CURURAMA-COOPMARE	COOPMARE	17.792.926/0001-60
	COOPERATIVA DE BENEFICIAÇÃO DE MATERIAIS RECICLÁVEIS DOS CATADORES DO SÍTIO CARPINA E ADJACÊNCIAS EM JABOATÃO DOS GUARARAPES-	COOPMARE SÍTIO CARPINA	17.528.983/0001-36
	COOPERATIVA DE BENEFICIAÇÃO DE MATERIAIS RECICLÁVEIS DOS CATADORES E CATADORAS DE CAJUEIRO SECO-COOPCAJUEIRO SECO	COOPCAJUEIRO SECO	17.636.886/0001-67
	COOPERATIVA DE BENEFICIAÇÃO DE MATERIAIS RECICLÁVEIS NELSON FERREIRA - RECICLA NELSON FERRE	COOPMARE	17.467.354/0001-43
	COOPERATIVA DE CATADORES DE MATERIAIS RECICLÁVEIS DOS CATADORAS DE ABEU E LIMA - COOREPLAST	COOPRESGATANDO VIDAS	22.214.433/0001-82
	COOPERATIVA DE TRABALHO DE CATADORES DE MATERIAIS RECICLÁVEIS DE ABEU E LIMA - COOREPLAST	COOREPLAST	07.110.500/0001-25
	COOPERATIVA DE TRABALHO DE CATADORES DE RESÍDUOS SÓLIDOS RECICLÁVEIS - COOPÁGRES	COOPÁGRES	05.093.501/0001-83
	COOPERATIVA DE TRABALHO DE CATADORES PROFISSIONAIS DO RECIFE PRO RECIFE	PRO-RECIFE	08.188.106/0001-72
	COOPERATIVA DE TRABALHO DOS CATADORES DE MATERIAIS RECICLÁVEIS ERICK SOARES - COOCARES	COOCARES	10.689.579/0001-03
	COOPERATIVA DOS CATADORES DE PETROLINA	RENASCER	11.444.018/0001-07
	COOPERATIVA ESPERANÇA VIVA	COOPERATIVA ESPERANÇA VIVA	10.516.396/0001-88
	COOPERATIVA MISTA DE SERVIÇO DO CABO DE SANTO AGOSTINHO	COOMISERC	02.236.805/0001-64
	ASSOCIAÇÃO DE CATADORES DE DOIS VIZINHOS - ACATDV	ACATDV	14.252.262/0001-58
	AMBIENTAL RESÍDUOS RECICLÁVEIS ROLÂNDIA.ORG	A.R.R. ORG	13.277.403/0001-24
	ASSOCIAÇÃO ASSISTENCIAL DOS AGENTES AMBIENTAIS DA RECICLAGEM DE CIANORTE	ASSOCIAÇÃO AMBIENTAL	10.900.773/0001-88
	ASSOCIAÇÃO DE AGENTES ECOLÓGICOS E RECICLADORES	COOPERCICLA	04.878.571/0001-84
	ASSOCIAÇÃO DE APOIO AOS AGENTES AMBIENTAIS DE REALEZA	APARA	04.940.058/0001-76
	ASSOCIAÇÃO DE APOIO AOS CATADORES DE MATERIAIS RECICLÁVEIS - ASSAMARA	ASSAMARA	04.695.237/0001-95
	ASSOCIAÇÃO DE CATADORAS E CATADORES DE MATERIAIS RECICLÁVEIS CATA CURITIBA	CATA CURITIBA	26.308.425/0001-56
	ASSOCIAÇÃO DE CATADORES	ÁGUA NASCENTE	12.473.800/0001-09
	ASSOCIAÇÃO DE CATADORES DE MATERIAIS RECICLÁVEIS	PROTETORES DO MEIO AMBIENTE	14.107.337/0001-07
	ASSOCIAÇÃO DE CATADORES DE MATERIAIS RECICLÁVEIS AMAR - EBENEZER	AMAR EBENEZER	10.479.425/0001-89
	ASSOCIAÇÃO DE CATADORES DE MATERIAIS RECICLÁVEIS DE CONTENDA	ACVIRC	17.120.516/0001-72
	ASSOCIAÇÃO DE CATADORES DE MATERIAIS RECICLÁVEIS DE CURITIBA	MUTIRAO	22.594.525/0001-35
	ASSOCIAÇÃO DE CATADORES DE MATERIAIS RECICLÁVEIS DE MANDIUTUBA	CATAMANDI	07.854.382/0001-60
	ASSOCIAÇÃO DE CATADORES DE MATERIAIS RECICLÁVEIS DE RIO NEGRO.	ACMRRN	10.173.957/0001-93
ASSOCIAÇÃO DE CATADORES DE MATERIAIS RECICLÁVEIS DO BAIRRO NOVA RUSSIA	ACAMARU	08.018.002/0001-10	
ASSOCIAÇÃO DE CATADORES DE MATERIAIS RECICLÁVEIS DO VALE DO RIBEIRA	ACAVARI	15.302.339/0001-10	
ASSOCIAÇÃO DE CATADORES DE MATERIAIS RECICLÁVEIS GRACIOSA	ACAT GRACIOSA	14.492.693/0001-91	
ASSOCIAÇÃO DE CATADORES DE MATERIAIS RECICLÁVEIS MORANGUINHO	MORANGUINHO	10.352.348/0001-00	
ASSOCIAÇÃO DE CATADORES DE MATERIAIS RECICLÁVEIS NOVO AMANHECER	ACMV NOVO AMANHECER	05.685.690/0001-83	
ASSOCIAÇÃO DE CATADORES DE MATERIAIS RECICLÁVEIS TAXI AREXI	AREXI	17.964.519/0001-92	
ASSOCIAÇÃO DE CATADORES DE MATERIAIS RECICLÁVEIS UNIDOS DO BAIRRO	ACUBA	19.407.129/0001-47	
ASSOCIAÇÃO DE CATADORES DE MATERIAIS RECICLÁVEIS VIDA NOVA	VIDA NOVA	10.524.741/0001-25	
ASSOCIAÇÃO DE CATADORES DE MATERIAL RECICLÁVEL DE UVARANAS	ASSOCIAÇÃO VITÓRIA	19.090.701/0001-31	
ASSOCIAÇÃO DE CATADORES DE PRODUTOS RECICLADORES DE ANTONINA	ACAMARUVA	08.035.794/0001-30	
ASSOCIAÇÃO DE CATADORES DE RESÍDUOS DE CERRO AZUL	ACAPRA	07.347.778/0001-10	
ASSOCIAÇÃO DE CATADORES DE RESÍDUOS DE CERRO AZUL	RECICLAZUL	08.702.186/0001-32	
ASSOCIAÇÃO DE CATADORES PÓR DO SOL	PÓR DO SOL	17.918.821/0001-04	
ASSOCIAÇÃO DE CATADORES REI DO PET	RECICLAR E LIMPAR	11.533.580/0001-07	
ASSOCIAÇÃO DE COLETORES DE MATERIAIS RECICLÁVEIS DE MORRETES.	ARREP	14.334.735/0001-66	
ASSOCIAÇÃO DE COLETORES DE MATERIAIS RECICLÁVEIS NOVO GUARITUBA DE PIRAQUARA	ACOMAREM	11.041.668/0001-01	
ASSOCIAÇÃO DE COLETORES E RECICLADORES DA ILHA OS VALADARES	RECICLARA	09.645.595/0001-07	
ASSOCIAÇÃO DE RECICLADORES DE PINHAIS	NOVA ESPERANÇA	10.202.284/0001-52	
ASSOCIAÇÃO DE RECICLAGEM AMIGAS DO MEIO AMBIENTE - (AR-AMA)	AREPI	11.746.423/0001-71	
ASSOCIAÇÃO DE RECICLAGEM CAMPOLARGUENSE	ARPA	09.384.296/0001-66	
ASSOCIAÇÃO DE RECICLAGEM LUTAR E VENCER - (ARLEV)	AR-AMA	23.821.289/0001-05	
ASSOCIAÇÃO DE TRABALHADORES DE MATERIAIS RECICLÁVEIS DE CRUZEIRO DO OESTE	ACR	20.022.332/0001-84	
ASSOCIAÇÃO DOS AGENTES AMBIENTAIS DE CAPITÃO LEONIDAS MARQUES - ACAP	ARLEV	23.757.960/0001-04	
ASSOCIAÇÃO DOS AGENTES AMBIENTAIS DE JESUITAS	ARCO	07.685.420/0001-06	
ASSOCIAÇÃO DOS AGENTES AMBIENTAIS DE SANTA HELENA	ACAP	09.441.652/0001-36	
ASSOCIAÇÃO DOS CATADORES DE MATERIAIS RECICLÁVEIS	AAAJ	11.489.354/0001-68	
	SANTA HELENA	13.083.468/0001-39	
	NATUREZA LIVRE	11.137.818/0001-77	

Número de registros dividido por UF. Triagem Razão social, Nome fantasia e CNPJ.

NÚMERO TOTAL = 802 em 21 Estados Brasileiros

**RAZÃO SOCIAL E CNPJ DAS COOPERATIVAS E ASSOCIAÇÕES DE CATADORES QUE FAZEM PARTE DO SISTEMA DE LOGÍSTICA REVERSA IMPLEMENTADO**

UF	Triagem Razão social	Nome fantasia	CNPJ
PR	ASSOCIAÇÃO DOS CATADORES DE MATERIAIS RECICLÁVEIS AMIGOS DA NATUREZA	ASSOC CATADORES AMIGOS DA NATUREZA	23.819.524/0001-04
	ASSOCIAÇÃO DOS CATADORES DE MATERIAIS RECICLÁVEIS COMUNIDADE UNIDA DE FAZENDA RIO GRANDE	FAZENDA RIO GRANDE	10.352.924/0001-00
	ASSOCIAÇÃO DOS CATADORES DE MATERIAIS RECICLÁVEIS DA LAPA	RECLIPAPA	06.076.790/0001-75
	ASSOCIAÇÃO DOS CATADORES DE MATERIAIS RECICLÁVEIS DE MANDAGUAÍ	ACAMIAN	08.894.594/0001-04
	ASSOCIAÇÃO DOS CATADORES DE MATERIAIS RECICLÁVEIS DE MARIALVA	ACAMIAN	06.165.613/0001-65
	ASSOCIAÇÃO DOS CATADORES DE MATERIAIS RECICLÁVEIS DE PONTA GROSSA	ACAMAR	07.699.563/0001-69
	ASSOCIAÇÃO DOS CATADORES DE MATERIAIS RECICLÁVEIS DO BAIRRO OFICINAS	ACAMARO	08.018.008/0001-97
	ASSOCIAÇÃO DOS CATADORES DE MATERIAIS RECICLÁVEIS DO MUNICÍPIO DE TOLEDO/PR	ACR	07.733.114/0001-90
	ASSOCIAÇÃO DOS CATADORES DE RECICLÁVEIS NOVA ESPERANÇA	ASSOCIAÇÃO NOVA ESPERANÇA	07.324.187/0001-28
	ASSOCIAÇÃO DOS CATADORES DE RECICLÁVEIS SÃO JOÃO	ACR SÃO JOÃO	05.277.343/0001-11
	ASSOCIAÇÃO DOS COLETORES AMBIENTAIS DE ARAPONGAS	ASCAR	05.513.929/0001-38
	ASSOCIAÇÃO DOS COLETORES DE MATERIAIS RECICLÁVEIS DE JACAREZINHO	ASSOMARJA	05.235.037/0001-12
	ASSOCIAÇÃO DOS COLETORES E RECICLADORES DE RESÍDUOS SÓLIDOS DE MATINHOS	ANCRESMAT	06.880.610/0001-03
	ASSOCIAÇÃO DOS SEPARADORES PARA RECICLAGEM - ASSEPAR - ASTORGA - PR	ASSEPAR	05.824.725/0001-18
	ASSOCIAÇÃO DOS TRABALHADORES COM MATERIAIS RECICLÁVEIS E PRESTAÇÃO DE SERVIÇOS VILA GUARUJÁ	ASSOCIUA	05.865.937/0001-43
	ASSOCIAÇÃO DOS TRABALHADORES NA SEPARAÇÃO DE RESÍDUOS RECICLÁVEIS DE COLOMBO	REDE SOLIDÁRIA - COLOMBO	07.074.568/0001-04
	ASSOCIAÇÃO FUTURO DO AMANHÃ DE CATADORES DE PAPEIS, APARAS E MATERIAIS REAPROVEITÁVEIS DO MUNICÍPIO DE BANDEIRANTES - PR	FUTURO DO AMANHÃ PR	06.234.334/0001-06
	ASSOCIAÇÃO MUNICIPAL DOS AGENTES AMBIENTAIS DE MATINHOS	AMAGEM	11.165.513/0001-79
	ASSOCIAÇÃO SOLUÇÃO AMBIENTAL DE CATADORES	ASSOL	09.371.312/0001-86
	ASSOCIAÇÃO UMURAMENSE DE CATADORES DE MATERIAIS RECICLÁVEIS	ASSUCMAR	07.538.898/0001-03
	ASSOCIAÇÃO UNIDOS DA RECICLAGEM	ASSUR	09.292.565/0001-64
	ASSOCIAR - ASSOCIAÇÃO DE CATADORES E RECICLADORES DE CURITIBA E REGIÃO METROPOLITANA - DJES	ASSOCIAR	21.499.657/0001-15
	CENTRAL DE COLETA E COMERCIALIZAÇÃO DE MATERIAIS RECICLÁVEIS E REUTILIZÁVEIS DE LONDRINA E REGIÃO	CENTRAL COOP	22.317.600/0001-10
	COOPAM - COOPERATIVA AMBIENTAL DE CARAMBEI - PR	COOPAM	12.301.171/0001-30
	COOPERATIVA AMBIENTAL - COOPERATIVA AMBIENTAL DE MATERIAIS RECICLÁVEIS E PRESTAÇÃO DE SERVIÇOS - COOPERAMBIENTAL	COOPERAMBIENTAL	23.401.886/0001-80
	COOPERATIVA AMBIENTAL DE TELÊMACO BORBA	COOPAT B	11.989.637/0001-79
	COOPERATIVA DE CARRINHEIROS ZUMBI DOS PALMARES	COOPZUMBI	09.332.179/0001-59
	COOPERATIVA DE CATADORES DE MATERIAIS RECICLÁVEIS	COCAMARE	09.330.302/0001-00
	COOPERATIVA DE CATADORES DE MATERIAIS RECICLÁVEIS E DE RESÍDUOS SÓLIDOS DA REGIÃO METROPOLITANA DE LONDRINA	COOPER REGIÃO	11.334.167/0001-05
	COOPERATIVA DE CATADORES E CATADORAS DE MATERIAIS RECICLÁVEIS DE CURITIBA E REGIÃO METROPOLITANA	CAT@MARE	08.611.039/0001-57
	COOPERATIVA DE COLETA DE MATERIAIS RECICLÁVEIS E REUTILIZÁVEIS	ECORECIN	21.923.508/0001-31
	COOPERATIVA DE COLETA SELETIVA DE MATERIAIS RECICLÁVEIS REFUM LTDA	COOPER REFUM	18.181.028/0001-38
	COOPERATIVA DE MATERIAIS RECICLÁVEIS DE IVAIPORÁ	COOPERANÇÃO	12.449.452/0001-34
	COOPERATIVA DE MATERIAIS RECICLÁVEIS DO PARQUE DAS PALMEIRAS	COOPERPALMEIRAS	09.224.566/0001-71
	COOPERATIVA DE PROCESSAMENTO E COMERCIALIZAÇÃO DE VIDROS	COOPERVÍDROS	76.282.656/0001-06
	COOPERATIVA DE RECICLAGEM DE RESÍDUOS SÓLIDOS DA CONSTRUÇÃO CIVIL, TERRAPLANAGEM E DEMOLIÇÃO DOS CAMPOS GERAIS	COOPERCONCRE	20.907.456/0001-47
	COOPERATIVA DE SELEÇÃO DE MATERIAIS RECICLÁVEIS E PRESTAÇÃO DE SERVIÇOS DE PARANAÍ	COOPERVAI	05.842.274/0001-41
	COOPERATIVA DE TRABALHO DE CATADORES DE MATERIAIS RECICLÁVEIS DE COLORADO	COOPERCOL	17.970.984/0001-36
	COOPERATIVA DE TRABALHO DOS AGENTES ECOLÓGICOS	COOPERTRAGE	18.867.389/0001-32
	COOPERATIVA DE TRABALHO DOS PROFISSIONAIS DA RECICLAGEM DE LONDRINA	COO-CEPEVE	13.403.158/0001-54
	COOPERATIVA DE TRABALHO DOS RECICLADORES DE MANDAGUAÇU - COREMAN	COREMAN	20.385.281/0001-55
	COOPERATIVA DE TRABALHO, SOLIDÁRIA E POPULAR - REDE DE TRANSFORMAÇÃO E BENEFICÍAMENTO DE MATERIAIS RECICLÁVEIS	CATAPARANÁ	15.538.061/0001-84
	COOPERATIVA DE TRANSFORMAÇÃO E COMERCIALIZAÇÃO DE PLÁSTICOS E MATERIAIS RECICLÁVEIS DE SARANDI	COOPERECOLÓGICA	12.429.223/0001-58
	COOPERATIVA DOS AGENTES AMBIENTAIS DE FOZ DO IGUAÇU	COAAFI	04.912.806/0001-07
	COOPERATIVA DOS AGENTES AMBIENTAIS DE PATO BRANCO	COAAPB	09.336.672/0001-47
	COOPERATIVA DOS CATADORES DE MATERIAIS RECICLÁVEIS DE CAMBARÁ	RECICLAM	20.717.173/0001-32
	COOPERATIVA DOS CATADORES DE MATERIAIS RECICLÁVEIS E DE RESÍDUOS DA REGIÃO NORTE DE LONDRINA	COOPERNORTH	21.656.529/0001-38
COOPERATIVA DOS CATADORES E AGENTES AMBIENTAIS DE IRATI	COCCAIR	08.532.417/0001-07	
COOPERATIVA DOS RECICLADORES DE ARAPONGAS	COOPREARA	06.169.642/0001-03	
COOPERATIVA DOS TRABALHADORES CATADORES DE MATERIAL RECICLÁVEL	COOTACAR	09.251.294/0001-07	
COOPERATIVA DOS TRABALHADORES E PRESTADORES DE SERVIÇOS NA RECICLAGEM DE RESÍDUOS SÓLIDOS DE UMUARAMA	COOPERUWA	12.775.355/0001-31	
COOPERATIVA MARIINGÁ DE SELEÇÃO DE MATERIAIS RECICLÁVEIS E PRESTAÇÃO DE SERVIÇOS	COOPERMARIINGÁ	05.192.764/0001-40	
COOPERATIVA MISTA DE TRABALHO E PRODUÇÃO DE CATADORES E SEPARADORES DE MATERIAIS RECICLÁVEIS DE APUCARAMA	COCAP	06.017.304/0001-48	
COOPERATIVA NORTE DE MARIINGÁ DE SEPARADORES E SEPARADORAS DE MATERIAIS RECICLÁVEIS E PRESTADORES DE SERVIÇOS	COOPERNORTE	06.772.700/0001-80	
COOPERATIVA PAICANDUENSE DE COLETOADORES E SEPARADORAS DE MATERIAIS RECICLÁVEIS	COOPMAR	10.399.914/0001-20	
COOPERATIVA RESÍDUOS SOLIDÁRIO	COOPERSIDUOS	14.749.140/0001-71	
COOPERATIVA SOLIDÁRIA DE RECICLAGEM DO NORTE DO PARANÁ	COOPERNOP	15.242.442/0001-11	
COOPERATIVA CENTRAL DE RECICLAGEM DO COMPLEXO DE TRANSFORMAÇÃO E COMERCIALIZAÇÃO DE MATERIAIS RECICLÁVEIS	COOPERCENTRAL	07.218.045/0002-67	
COOPERMUDANÇA COOPERATIVA DOS CATADORES DE MATERIAIS RECICLÁVEIS DE LONDRINA	COOPERMUDANÇA	19.452.012/0001-85	
INSTITUTO DO LIXO E CIDADANIA	INSTITUTO DO LIXO E CIDADANIA	05.773.001/0001-92	
PROJETO MUTIRÃO PROFETA ELIAS	PROJETO MUTIRÃO	07.110.404/0001-87	
RECICLÁVA - ASSOCIAÇÃO DOS CATADORES DE MATERIAL RECICLÁVEL	RECICLÁVA	08.988.961/0001-68	
ANAES - ASSOCIAÇÃO NACIONAL PARA O DESENVOLVIMENTO ECONÔMICO SUSTENTÁVEL	E.C.C.O.VIDA	04.474.855/0001-05	
ASSOCIAÇÃO BENEFICENTE PADRE NAVARRO	PADRE NAVARRO	00.961.852/0001-45	
ASSOCIAÇÃO COMUNITARIA DO ANDARAÍ PEQUENO	COOPERATIVA TÁ LIMPO	04.021.009/0001-30	

Número de registros dividido por UF. Triagem Razão social, Nome fantasia e CNPJ.  
 NÚMERO TOTAL = 802 em 21 Estados Brasileiros

**RAZÃO SOCIAL E CNPJ DAS COOPERATIVAS E ASSOCIAÇÕES DE CATADORES QUE FAZEM PARTE DO SISTEMA DE LOGÍSTICA REVERSA IMPLEMENTADO**

UF	Triagem	Razão social	Nome fantasia	CNPJ
RJ		ASSOCIAÇÃO DE CATADORES DE MATERIAIS RECICLÁVEIS	ASSOCIAÇÃO ITAPERUNA	19.124.859/0001-30
		ASSOCIAÇÃO DE CATADORES DE MATERIAIS RECICLÁVEIS DE CAMPOS DOS GOYTACAZES/RJ - RECICLAR CAMPOS	RECICLAR CAMPOS	18.175.428/0001-30
		ASSOCIAÇÃO DE CATADORES DE MATERIAIS RECICLÁVEIS DE ITAOCARA - RJ	ACAMAI	20.979.863/0001-60
		ASSOCIAÇÃO DE CATADORES DE MATERIAIS RECICLÁVEIS E AMIGOS DO MEIO AMBIENTE DE NILÓPOLIS	ACAMIAN RJ	13.552.836/0001-40
		ASSOCIAÇÃO DE CATADORES DO ALTO DA SERRA	ASCAS	12.361.848/0001-25
		ASSOCIAÇÃO DE MORADORES E AMIGOS DOS JARDIM BOTÂNICO	RECICLA RESENDE	11.888.026/0001-34
		ASSOCIAÇÃO DE SELEÇÃO E COMERCIALIZAÇÃO DE MATERIAIS RECICLÁVEIS DOS CATADORES DA ROCINHA	COOPERATIVA JARDIM BOTÂNICO	10.613.015/0001-89
		ASSOCIAÇÃO DOS AGENTES AMBIENTAIS DE XERÉM PRESTADORES DE SERVIÇOS NA COLETA DE MATERIAIS RECICLÁVEIS	COOPROCINHA	05.558.610/0001-29
		ASSOCIAÇÃO DOS CATADORES DE MATERIAIS RECICLÁVEIS DE PORCIÚNCULA	AARX	13.571.254/0001-01
		ASSOCIAÇÃO DOS CATADORES DE MATERIAIS RECICLÁVEIS DO DISTRITO INDUSTRIAL DA FAZENDA BOTAFOGO	ASSOCATA	11.033.084/0001-86
		ASSOCIAÇÃO DOS CATADORES DO ATERRO METROPOLITANO DO JARDIM GRAMACHO	ACAMJG	07.692.250/0001-89
		ASSOCIAÇÃO ESPERANÇA DE TRABALHADORES COLETORES DE RECICLÁVEIS DE MESQUITA	ASSOCIAÇÃO ESPERANÇA	09.490.884/0001-84
		ASSOCIAÇÃO O FEDERAL	O FEDERAL	10.626.162/0001-93
		ASSOCIAÇÃO OFICINA DE JESUS	ASSOCIAÇÃO OFICINA DE JESUS	08.673.083/0002-72
		ASSOCIAÇÃO RENOVAR	ASSOCIAÇÃO RENOVAR	06.230.562/0001-08
		ASSOCIAÇÃO REVIVER - GALPÃO CÁSSIA VALÉRIA	ASSOCIAÇÃO REVIVER	10.217.680/0001-53
		COMPANHIA MUNICIPAL DE LIMPEZA URBANA DE NITERÓI	CLIN	19.786.203/0001-83
		COOPCANIT COOPERATIVA DE CATADORES DE NITERÓI	COOPCANIT	35.893.999/0001-20
		COOPER AMIGOS DO MEIO AMBIENTE	COOPER AMIGOS DO MEIO AMBIENTE	17.860.981/0001-40
		COOPER NOVA BELA	COOPER NOVA BELA	20.515.880/0001-46
		COOPERATIVA COOQUITUNGO COOPERANDO E RECICLANDO O RIO LTDA	COOQUITUNGO	09.347.750/0001-09
		COOPERATIVA COOPTUBIACANGA RECICLANDO VIDAS	COOPTUBIACANGA RECICLANDO VIDAS	09.197.718/0001-94
		COOPERATIVA DE CATADORES DE MATERIAIS RECICLÁVEIS DE GERIÇINO LTDA	COOPGERIÇINO	09.608.101/0001-14
		COOPERATIVA DE CATADORES DE MATERIAIS RECICLÁVEIS DO GALEAO LTDA	COOPGALEÃO	09.688.529/0001-14
		COOPERATIVA DE CATADORES DE MATERIAIS RECICLÁVEIS LTDA	COOPBARRA	10.916.717/0001-31
		COOPERATIVA DE CATADORES DE MATERIAIS RECICLÁVEIS DO POLO DE RECICLAGEM JARDIM GRAMACHO	COOPER METROPOLITANO	18.018.475/0001-70
		COOPERATIVA DE CATADORES DO ATERRO METROPOLITANO DE JARDIM GRAMACHO	COOPERGRAMACHO	01.786.150/0001-35
		COOPERATIVA DE CATADORES DO COMPLEX O DO ALEMAO	COOPCAL	08.985.630/0001-74
		COOPERATIVA DE CATADORES SÃO VICENTE DE PAULO	COOPERATIVA SÃO VICENTE DE PAULO	19.239.291/0001-01
		COOPERATIVA DE COLETA SELETIVA E RECICLAGEM DE MATERIAIS PLÁSTICOS E RESÍDUOS LTDA	RIO COOP 2000	03.877.386/0001-02
		COOPERATIVA DE COLETA SELETIVA E RECICLAGEM DE MATERIAIS REAPROVEITÁVEIS DA ZONA OESTE LTDA	COOPER RIO OESTE	11.141.143/0001-30
		COOPERATIVA DE RECICLADORES AMBIENTAIS - TRANSFORMANDO	TRANSFORMANDO	08.932.861/0001-10
		COOPERATIVA DE RECICLAGEM AMIGOS RECICLADORES LTDA	COOPAR	07.760.470/0001-00
		COOPERATIVA DE RECICLAGEM DO MORRO DO CÉU LTDA	COOPER MORRO DO CÉU	07.648.965/0001-34
		COOPERATIVA DE SELEÇÃO E COMERCIALIZAÇÃO DE MATERIAIS RECICLÁVEIS	BARRACOOP	01.774.528/0001-80
		COOPERATIVA DE SERVIÇOS E TRABALHO COOPERANGEL LTDA	BAIXADA PET - PROGRAMA DE EDUCACAO TECNICA AMBIENTAL	07.805.942/0001-96
		COOPERATIVA DE TRABALHO DE CATADORES DE MATERIAIS RECICLÁVEIS DESPOLUIDORA DO MEIO AMBIENTE LTDA	COOPERATIVA ECCO PONTO BRASIL SUSTENTAVEL	20.006.804/0001-05
		COOPERATIVA DE TRABALHO DE CATADORES DE MATERIAIS RECICLÁVEIS COORACAO	COOPERATIVA DE MATERIAIS RECICLÁVEIS COORACAO	20.552.473/0001-09
		COOPERATIVA DE TRABALHO DE CATADORES NOVA ERA DE MATERIAL RECICLAVEL	COOPER NOVA ERA	21.227.852/0001-96
		COOPERATIVA DE TRABALHO DE COLETORES E CATADORES DE MATERIAIS RECICLÁVEIS DA REGIAO DOS LAGOS DO ESTADO DO RIO DE JANEIRO COOPERFRIT	COOPERFRIT	12.509.728/0001-22
		COOPERATIVA DE TRABALHO DOS CATADORES BENEFICIADORES E RECICLADORES DE MATERIAIS DA COOPERATIVA RAI DO DE SOL	COOP RAI DO DE SOL	20.082.571/0001-20
		COOPERATIVA DE TRABALHO DOS CATADORES DE LUX O CÉU AZUL	COOP CÉU AZUL	10.607.231/0001-11
		COOPERATIVA DE TRABALHO DOS CATADORES DE MATERIAIS RECICLÁVEIS COOPER ELIZABETH	COOPER ELIZABETH	25.340.495/0001-29
		COOPERATIVA DE TRABALHO DOS CATADORES DE MATERIAIS RECICLÁVEIS COOPER JAPERI LTDA	COOPER JAPERI	20.844.295/0001-90
		COOPERATIVA DE TRABALHO DOS CATADORES DE MATERIAIS RECICLÁVEIS DO MUNICÍPIO DE JAPERI LTDA	COOPERCAMJG	14.381.017/0001-40
		COOPERATIVA DE TRABALHO DOS CATADORES DE MATERIAIS RECICLÁVEIS DO POLO DE RECICLAGEM DO JARDIM GRAMACHO LTDA	COOPERATIVA LUZ DO SOL	22.031.941/0001-25
		COOPERATIVA DE TRABALHO DOS CATADORES DE MATERIAIS RECICLÁVEIS LUZ DO SOL	COOPERCAXIAS POLO DE RECICLAGEM	17.251.074/0001-01
		COOPERATIVA DE TRABALHO DOS CATADORES DE MATERIAL RECICLAVEL DE JARDIM GRAMACHO LTDA	COOPERJARDIM	13.328.948/0001-12
		COOPERATIVA DE TRABALHO DOS CATADORES; BENEFICIADORES E RECICLADORES DE MATERIAIS DO CESARÃO	COOPCESA-RIO	18.690.976/0001-07
		COOPERATIVA DE TRABALHO DOS CATADORES; BENEFICIADORES; PRESTADOR DE SERVIÇO E RECICLADORES DE MATERIAIS DA CAROBINHA	COOPCAROB	19.511.273/0001-29
		COOPERATIVA DE TRABALHO DOS CATADORES; TRIADORES E RECICLADORES DE SÃO JOÃO DA BARRA LTDA	RECICLA +SJB	19.208.678/0001-92
		COOPERATIVA DE TRABALHO E PRODUÇÃO DE CATADORES COOPPEDRA LTDA	COOPPEDRA	20.894.870/0001-69
		COOPERATIVA DE TRABALHO E PRODUÇÃO DE CATADORES DE MATERIAIS RECICLÁVEIS DE IRAJÁ LTDA	COOPFUTURO	21.197.097/0001-44
		COOPERATIVA DE TRABALHO E PRODUÇÃO DE MATERIAIS RECICLÁVEIS IDEAL	COOPIDEAL	21.659.428/0001-10
		COOPERATIVA DE TRABALHO E PRODUÇÃO DOS CATADORES DA COOPER VIDA	COOPER VIDA	20.653.254/0001-16
		COOPERATIVA DE TRABALHO E PRODUÇÃO DOS CATADORES DE MATERIAIS RECICLÁVEIS DA REMANSO	COOPAMIGOS	21.598.507/0001-69
		COOPERATIVA DE TRABALHO E PRODUÇÃO DOS COLETORES DA ZONA OESTE LTDA	COOTCARJ	07.391.565/0001-96
		COOPERATIVA DE TRABALHO SOCIAL AMBIENTAL EU QUERO LIBERDADE LTDA	COOPERLIBERDADE	10.407.206/0001-94
		COOPERATIVA DOS CATADORES DE MATERIAL RECICLAVEL DO CENTRO DO RIO DE JANEIRO	COOPERATIVA RECICLANDO PARA VIVER - RPV	14.576.696/0001-03
		COOPERATIVA DOS CATADORES DOS ORGÃOS PÚBLICOS DO RIO DE JANEIRO	COOPRJ	15.397.580/0001-70
		COOPERATIVA DOS TRABALHADORES AUTÔNOMOS DO CONJUNTO NOVA SEPETIBA LTDA - COOTRACNS	MÃO FORTE	07.570.543/0001-93
		COOPERATIVA DOS TRABALHADORES AUTÔNOMOS MÃOS UNIDAS DE BENFICA LTDA	COOTRAMJUB	05.950.360/0001-06
		COOPERATIVA MISTA DE COLETA SELETIVA E REAPROVEITAMENTO DE MESQUITA LTDA	COOPCARMO	05.789.305/0001-48
		COOPERATIVA MISTA DE TRABALHO DO RIO DE JANEIRO - COMITRA-RJ	COMITRA-RJ	02.368.385/0001-70
		COOPERATIVA MISTA DOS CATADORES DE MATERIAIS RECICLÁVEIS DE BARRA MANSA LTDA.	COOPCAT	07.959.783/0001-12

Numero de registros dividido por UF, Triagem Razão social, Nome fantasia e a CNPJ.

NÚMERO TOTAL = 802 em 21 Estados Brasileiros

**RAZÃO SOCIAL E CNPJ DAS COOPERATIVAS E ASSOCIAÇÕES DE CATADORES QUE FAZEM PARTE DO SISTEMA DE LOGÍSTICA REVERSA IMPLEMENTADO**

UF	Triagem Razão social	Nome fantasia	CNPJ
RJ	COOPERATIVA MULTIFUNCIONAL DE CATADORES AMIGOS DO MEIO AMBIENTE DE MATERIAIS RECICLÁVEIS DO MUNICÍPIO DE VOLTA REDONDA / RJ - FOLHA VERDE LTDA	COOPAMA	17.058.091/0001-19
	COOPERATIVA POPULAR DE RECICLAGEM E SERVIÇOS MULHERES DA BAIXADA LTDA	COOMIUB	06.698.644/0001-81
	COOPERATIVA RECOOPERAR DE CATADORES DE MATERIAIS RECICLÁVEIS DE SÃO GONÇALO	COOPERATIVA RECOOPERAR DE SÃO GONÇALO	10.364.302/0001-00
	COOPERATIVA RECOOPERAR DE CATADORES DE MATERIAIS RECICLÁVEIS DE SÃO GONÇALO	RECOOPERAR SÃO GONÇALO	08.876.244/0001-44
	COOPERATIVA VITÓRIA DOS CATADORES DE MATERIAL RECICLÁVEL DE ITABORAÍ	COOPERATIVA RECOOPERAR DE ITABORAÍ	10.606.698/0001-47
	COOPERCIADADE DE DEUS COOPERATIVA DE MATERIAIS RECICLÁVEIS DA CIDADE DE DEUS LTDA	RECICOOP	05.742.973/0001-10
	COOPERTIVA DE TRABALHO E PRODUÇÃO DOS CATADORES DE SANTA TERESA	COOPERCIADADE DE DEUS	11.307.682/0001-04
	COOPLABOR COOPERATIVA DE TRABALHO LTDA	COOPSANTA	08.620.412/0001-36
	COOPIMPAPR SOCIEDADE COOPERATIVA LTDA	COOPLABOR	09.173.320/0001-18
	EMPRESA BRASILEIRA DE INFRA-ESTRUTURA AEROPORTUARIA	COOPIMPAPR	14.758.231/0001-73
	FUNDO MUNICIPAL DE MEIO AMBIENTE	SUPERINTENDENCIA REGIONAL DO RIO DE JANEIRO	00.352.294/0158-19
	INSTITUTO DE DIRETOS E DEFESA DA CIDADANIA DOS CATADORES E CATADORAS DE MATERIAIS RECICLÁVEIS DO BRASIL	FUMIMA	14.032.786/0001-33
	INSTITUTO NACIONAL DO AMBIENTE	INSTITUTO CATADOR BRASIL	09.086.353/0001-20
	INSTITUTO NACIONAL LAR DOS SONHOS	INEA	10.598.957/0001-35
	MUNICÍPIO DE AREAL	TRANSVIDA	19.570.862/0001-88
	OBRAS SOCIAIS NOVO PALMARES	P.M.A	39.554.605/0001-60
	ORGANIZAÇÃO DA SOCIEDADE CIVIL DE INTERESSE PUBLICO BEIJA-FLOR	CRECHE NOVO PALMARES	72.386.535/0001-53
	PADUA LIMPAA COOPERATIVA DO TRABALHO	COOPERATIVA BEIJA FLOR	06.128.712/0001-97
	PREFEITURA DE MANGARATIBA	PADUA LIMPAA	18.202.765/0001-77
	RECICLAR/VR COOPERATIVA POPULAR DOS AGENTES DO MEIO AMBIENTE DO MUNICÍPIO DE VOLTA REDONDA LTDA	MUNICÍPIO DE MANGARATIBA	29.138.310/0001-59
REDE NACIONAL DE EMPREENDIMENTOS SOLIDARIOS RECICLA RIO	RECICLA VR	11.169.403/0001-85	
SOCIEDADE COOPERATIVA DE CATADORES DE MATERIAIS RECICLÁVEIS DE BONGABA	REDE RECICLA RIO	11.010.244/0001-71	
SOCITEX - COOPERATIVA DE TRABALHO MISTO LTDA.	COOPERAÇÃO BONGABA	11.037.807/0001-15	
ASSOCIAÇÃO DE CATADORES DE MATERIAIS RECICLÁVEIS DE CAIACÓ	SOCITEX	02.579.409/0001-30	
ASSOCIAÇÃO DE CATADORES DE MATERIAIS RECICLÁVEIS DE PARELHAS	ASCAMARCA	15.435.285/0001-60	
COOPERATIVA DE CATADORES DE MATERIAIS RECICLÁVEIS E DESENVOLVIMENTO SUSTENTAVEL DO RIO GRANDE DO NORTE - COOCAMAR	ASCAMARPA	16.914.133/0001-03	
COOPERATIVA DOS MATERIAIS RECICLÁVEIS DA CIDADE DE NATAL - COOPCICLA	COOCAMAR	08.605.219/0001-26	
COOPERATIVA DOS CATADORES DE MATERIAIS RECICLÁVEIS DA REGIÃO DO TRAIRI (CCMPRT)	COOPCICLA	12.834.237/0001-57	
COOPERATIVA RECICLANDO PARA A VIDA - COOPERACREVI	COOP RECICLA TRAIRI	22.779.204/0001-05	
ASSOCIAÇÃO ANJOS DA ECOLOGIA	COOPERACREVI	12.576.980/0001-54	
ASSOCIAÇÃO CASTILHENSE DE SELEÇÃO DE MATERIAIS RECICLÁVEIS	UT-ANJOS DA ECOLOGIA	10.760.611/0001-91	
ASSOCIAÇÃO COMUNITARIA DO CAMPO DA TUCA	ACASMAR	04.910.364/0001-60	
ASSOCIAÇÃO COMUNITARIA DOS TRABALHADORES NA SELEÇÃO DO LIXO DE VERA CRUZ	ANITAS	18.848.159/0001-26	
ASSOCIAÇÃO DE CATADORAS DE MATERIAIS RECICLÁVEIS	UT- CAMPO DA TUCA	87.132.825/0001-48	
ASSOCIAÇÃO DE CATADORAS DE MATERIAIS RECICLÁVEIS	ACOTRALI	14.645.049/0001-06	
ASSOCIAÇÃO DE CATADORES DA PADRE CACIQUE	UTH	97.003.552/0001-95	
ASSOCIAÇÃO DE CATADORES DE CRUZ ALTA	ASSOCIAÇÃO RUBEM BERTA	22.904.946/0001-15	
ASSOCIAÇÃO DE CATADORES DE MATERIAIS DE PORTO ALEGRE ILHA GRANDE MARINHEIROS	UT-VILA DIQUE	07.950.521/0001-59	
ASSOCIAÇÃO DE CATADORES DE MATERIAIS RECICLÁVEIS DA VILA NAVEGANTES DE CACHOEIRINHA/RS	ASSOCIAÇÃO RUBEM BERTA	92.249.127/0001-67	
ASSOCIAÇÃO DE CATADORES DE MATERIAIS RECICLÁVEIS DE LUIJI	ACCA	07.726.489/0001-22	
ASSOCIAÇÃO DE CATADORES DE MATERIAIS RECICLÁVEIS DO MOVIMENTO DOS DIREITOS DOS MORADORES DE RUA - ACMDMR	ACMPA	12.166.848/0001-74	
ASSOCIAÇÃO DE CATADORES DE MATERIAIS RECICLÁVEIS TIARAJU	ACATÁ LUJI	07.726.489/0001-22	
ASSOCIAÇÃO DE MULHERES DO LOTEAMENTO SANTA TERESINHA	ASSOCIAÇÃO VILA NAVEGANTES DE CACHOEIRINHA	05.003.023/0001-73	
ASSOCIAÇÃO DE RECICLADORES AÇAO E VIDA	ASSOCIAÇÃO TIARAJU	23.043.621/0001-58	
ASSOCIAÇÃO DE RECICLADORES E CATADORES DE ESTEIO	UT-CHOCOLATAO	13.140.540/0001-12	
ASSOCIAÇÃO DE RECICLADORES INTERBAIRROS DE CAXIAS DO SUL	ASSOCIAÇÃO DE MULHERES DO LOTEAMENTO SANTA TERESINHA	01.199.856/0001-09	
ASSOCIAÇÃO DE RECICLAGEM DE MAOS DADAS COM A ECOLOGIA	UT-PROFETAS DA ECOLOGIA	06.119.194/0001-25	
ASSOCIAÇÃO DE RECICLAGEM ECOLOGICA DA VILA DOS PAPELEIROS	ARCA DE ESTEIO	01.821.618/0001-85	
ASSOCIAÇÃO DE RECICLAGEM NOVA CONQUISTA	ASSOCIAÇÃO DE RECICLADORES INTERBAIRROS DE CAXIAS DO SUL	11.850.481/0001-40	
ASSOCIAÇÃO DE RECICLAGEM SELETIVA DE LIXO O ESPERANCA - ARSELE	ASREMACO	07.020.846/0001-32	
ASSOCIAÇÃO DE TRABALHADORES URBANOS PARA AÇAO ECOLOGICA	ECOS DO VERDE	04.054.691/0001-67	
ASSOCIAÇÃO DOS CATADORES DE MATERIAIS DE PORTO ALEGRE - ILHA GRANDE DOS MARINHEIROS	UT-RUBEM BERTA	01.755.425/0001-73	
ASSOCIAÇÃO DOS CLASSIFICADORES DE RESÍDUOS RECICLÁVEIS	NOVA CONQUISTA	11.059.769/0001-00	
ASSOCIAÇÃO DOS RECICLADORES DE RESÍDUOS DA ZONA NORTE	ARSELE	06.945.549/0001-35	
ASSOCIAÇÃO DOS RECICLADORES DE VIAMAO	ATUACAO ECOLOGICA	04.840.876/0001-21	
ASSOCIAÇÃO DOS RECICLADORES JARDIM GLORIA	ASSOCIAÇÃO LOMBA DO PINHEIRO	04.840.876/0001-05	
ASSOCIAÇÃO DOS SELECIONADORES DE MATERIAL RECICLÁVEL	UT-ILHA GRANDE DOS MARINHEIROS	92.249.127/0001-67	
ASSOCIAÇÃO DOS TRABALHADORES DA UNIDADE DE TRIAGEM DO HOSPITAL PSIQUIATRICO SAO PEDRO	ACRER	04.290.746/0001-38	
	UT-ATERRO ZONA NORTE	97.003.677/0001-15	
	ASSOCIAÇÃO DOS RECICLADORES DE VIAMAO - A.R.V.	07.648.337/0001-59	
	ASSOCIAÇÃO JARDIM GLORIA	05.352.684/0001-04	
	ASMAR	94.446.465/0001-14	
	UT-SÃO PEDRO	05.545.303/0001-03	

Numero de registros dividido por UF. Triagem Razão social. Nome fantasia e CNPJ.

NÚMERO TOTAL = 802 em 21 Estados Brasileiros

**RAZÃO SOCIAL E CNPJ DAS COOPERATIVAS E ASSOCIAÇÕES DE CATADORES QUE FAZEM PARTE DO SISTEMA DE LOGÍSTICA REVERSA IMPLEMENTADO**

UF	Triagem	Razão social	Nome fantasia	CNPJ
RS	Triagem	ASSOCIAÇÃO RECICLANDO PELA VIDA	UT-RECICLANDO PELA VIDA	10.761.714/0001-76
		ASSOCIAÇÃO DOS RECICLADORES DO LOTEAMENTO CAVALHADA SOCIDADE C	UT-CAVALHADA	03.272.322/0001-88
		CENTRAL DE COOPERATIVAS DE MATERIAIS RECICLÁVEIS DE CANOAS	REDE COOPERCAN	17.443.834/0001-74
		CENTRO DE TRIAGEM DA VILA PINTO	CTVP - CENTRO DE TRIAGEM DA VILA PINTO	06.056.933/0001-34
		COOLABORE - COOPERATIVA DE TRABALHO, LIMPEZA URBANA E RECICLAGEM COOPERATIVA AMBIENTAL E DISTRIBUIÇÃO DE SERVIÇOS COMUNITARIOS	COOLABORE	00.506.046/0004-20
		COOPERATIVA COOPERATINI RECICLAGEM SOLIDARIA LTDA	COADESC	10.231.287/0001-14
		COOPERATIVA DE CATADORES DE MATERIAIS RECICLÁVEIS DE RIO PARDO	COOPARATINI RECICLAGEM SOLIDARIA	16.584.644/0001-04
		COOPERATIVA DE CATADORES DE RESÍDUOS E PRESTAÇÃO DE SERVIÇOS DE SAO LEOPOLDO LTDA	COCAMARP	14.817.580/0001-19
		COOPERATIVA DE EDUCAÇÃO AMBIENTAL E RECICLAGEM SEPE TIARA JUI - CEAR	COOPERESÍDUOS	02.552.619/0001-34
		COOPERATIVA DE RECICLAGEM DE SÓLIDOS URBANOS PROD IND E COM MAT DER TRAB AUTON B REST LTDA	GEAR	15.061.148/0001-03
		COOPERATIVA DE RECICLAGEM RENASCER	COOPERTINGA	14.907.258/0001-80
		COOPERATIVA DE TRABALHO AMIGAS E AMIGOS SOLIDARIOS - COOARLAS	RENAS CER	13.577.932/0001-43
		COOPERATIVA DE TRABALHO DE CATADORES DA VILA CASTILHO-COOPCVC	COOARLAS	11.480.776/0001-72
		COOPERATIVA DE TRABALHO DE RECICLADORES DE ESTEIO	COOPCVC - COOPERATIVA DE CATADORES DA VILA CASTILHO	17.476.344/0001-74
		COOPERATIVA DE TRABALHO DOS CATADORES UNIDOS VENCEREMOS	COOTRE	17.455.806/0001-77
		COOPERATIVA DE TRABALHO DOS CATADORES UNIDOS PELO MEIO AMBIENTE DE MORRO REUTER	COOPREVIVE	13.384.969/0001-55
		COOPERATIVA DE TRABALHO DOS RECICLADORES DE MATERIAIS RECICLÁVEIS DE CANOAS	MORRO REUTER	16.996.437/0001-67
		COOPERATIVA DE TRABALHO E HABITAÇÃO NOSSO LAR	COOPCAMATE	06.229.080/0002-19
		COOPERATIVA DE TRABALHO E RECICLAGEM LTDA	DOIS IRMÃOS	11.249.370/0001-83
		COOPERATIVA DE TRABALHO E RENDA UNIVALE	COOPERLAR	03.375.521/0001-11
		COOPERATIVA DE TRABALHO SOCIOAMBIENTAL MAOS UNIDAS	COORECICLO	01.816.673/0001-87
		COOPERATIVA DE TRABALHO SOCIOAMBIENTAL PAULJO FREIRE	UNIVALE	18.378.102/0001-00
		COOPERATIVA DOS CATADORES DO LOTEAMENTO SANTO ANTONIO	COOPERATIVA MAOS UNIDAS	22.566.037/0001-14
		COOPERATIVA DOS RECICLADORES DO VALE DO TAQUARI - COOREVAT	COOPERATIVA PAULJO FREIRE	20.513.825/0001-17
		COOPERATIVA UNIAO COOPERATIVA DOS CATADORES DE RESÍDUOS SÓLIDOS-UNICOOP	ASCAT	14.872.029/0001-78
		COOPERATIVA VIAMONENSE DE CATADORES E RECICLADORES COOVI R LTDA	COOPER SANTO ANTONIO	08.771.799/0001-21
		CRC - COOPERATIVA REGIONAL DE CATADORES DOS VALES TAQUARI E RIO PARDO LTDA	COOREVAT	08.794.476/0001-53
		MITRA DA DIÓCESE DE MONTENEGRO	UNICICLAR	11.508.000/0001-13
		ASSOCIAÇÃO COMUNITÁRIA APARECIDA RECICLAGEM DE LIX O SOCIO-CULTURAL	UT-PARAIBA	21.471.775/0001-15
		ASSOCIAÇÃO COMUNITÁRIA APARECIDA RECICLAGEM DE LIX O SOCIO-CULTURAL	UNICOOP	14.630.901/0001-71
		ASSOCIAÇÃO DE CATADORES DE MATERIAIS RECICLÁVEIS NOVA VIDA	COOVI R	20.392.920/0001-00
		ASSOCIAÇÃO DE CATADORES DE MATERIAIS RECICLÁVEIS SÃO FRANCISCO	CRC	03.585.200/0003-03
		ASSOCIAÇÃO DE CATADORES DE MATERIAIS RECICLÁVEIS SOLIDARIOS DE CHAPECO - ARSOL	PAROQUIA SAO JOSE	10.378.745/0012-03
		ASSOCIAÇÃO DE CATADORES DE RECICLÁVEIS DO ALTO DA CAIERA E SERRINHA	APARECIDA RECICLAGEM DE LIX O	04.356.781/0010-02
		ASSOCIAÇÃO DE COLETORES DE MATERIAIS RECICLÁVEIS - ACMR	ACARELI	04.356.781/0001-02
		ASSOCIAÇÃO DE COLETORES DE MATERIAIS RECICLÁVEIS - ACMR	ASMAVI	13.968.837/0001-70
		ASSOCIAÇÃO DE COLETORES DE MATERIAIS RECICLÁVEIS - ACMR	COOPER SÃO FRANCISCO	07.806.959/0001-68
		ASSOCIAÇÃO DOS AGENTES DA RECICLAGEM DE NAVEGANTES	ARSOL	20.752.117/0001-39
		ASSOCIAÇÃO DOS AGENTES DE CHAPECO/SC - ACMARC	RECICLA FLORIPA	15.013.502/0001-24
		ASSOCIAÇÃO DOS TRIADORES DE MATERIAIS RECICLÁVEIS DE BIGUAÇU	ACMR	03.240.704/0001-20
		ASSOCIAÇÃO ECOLÓGICA DE CATADORES E RECICLADORES DE JOINVILLE	ARESP	03.999.849/0001-00
		COOPERATIVA DE RECICLAGEM RIO AMERICA	RECINAVE	06.308.885/0001-77
		COOPERATIVA DE TRABALHO, BENEFICIAMENTO E ARBORIZAÇÃO DE JOINVILLE	ACMARC	05.406.973/0001-49
		COOPERATIVA DE RECICLAGEM, BENEFICIAMENTO E ARBORIZAÇÃO DE CRICIÚMA	ATRIMARBI	16.826.242/0001-79
		COOPERATIVA DE TRABALHO DA PRODUÇÃO INDUSTRIAL DE JOINVILLE	ASSECREJO	05.859.050/0001-42
		COOPERATIVA DE TRABALHO DOS CATADORES DE MATERIAL RECICLÁVEL DA FOZ RIO ITAJAI	COOPERAWERICA	06.328.300/0001-80
		COOPERATIVA DE TRABALHO DOS CATADORES DE RESÍDUOS RECICLÁVEIS	RECICLA JOINVILLE	04.300.456/0001-28
COOPERATIVA DE TRABALHO DOS RECICLADORES JARAGUENSES JVS	CTMAR	10.638.392/0001-72		
COOPERATIVA DE TRABALHO E PRODUÇÃO DOS RECICLADORES DE ARARANGUA	UNIPOOL	08.947.615/0001-31		
COOPERATIVA DOS CATADORES DE MATERIAL RECICLÁVEL DE SÃO BENTO DO SUL	COOPERFOZ	07.648.040/0001-93		
COOPERATIVA DOS COLETORES DE MATERIAIS RECICLÁVEIS DE ITAPEMA	COOPERRECIBLU	04.817.390/0001-48		
MUNICÍPIO DE JOINVILLE	JVS	23.041.201/0001-32		
ASSOCIAÇÃO DOS CATADORES DO COQUEIRAL - ASCCOQ	COOPERAR	07.648.040/0001-93		
COOPERATIVA DOS AGENTES AUTONOMOS DE RECICLAGEM DE ARACAJU	COOPERATIVA SÃO BENDO DO SUL	06.038.907/0001-26		
ASSOCIAÇÃO DOS COLETORES DE RESÍDUOS SÓLIDOS DE ITAPIRA - ASCORSI	COOPERITAPEMA	09.416.796/0001-32		
ASSOCIAÇÃO BENEFICIENTE TOQUE DE ESPERANÇA	ASSECREJO-01	83.169.623/0001-10		
ASSOCIAÇÃO BENEFICIENTE DOS CATADORES DE MATERIAL RECICLÁVEL	ASCOCOQ	13.416.132/0001-40		
ASSOCIAÇÃO CENTRO DE TRIAGEM DE MATERIAIS RECICLÁVEIS DE ILHABELA	CARE	03.776.659/0001-22		
ASSOCIAÇÃO COMUNIDADE VARZINA EDUCACIONAL, CULTURAL E COMUNITÁRIA	ASCORSI	08.911.046/0001-74		
ASSOCIAÇÃO CRISTÁ VERDADE E LUZ	SÃO PEDRO PESCADOR	05.649.966/0001-78		
ASSOCIAÇÃO DE AGENTES AMBIENTAIS E RECICLADORES DE SANTA ROSA DE VITERBO	TOQUE DE ESPERANÇA	13.370.753/0001-30		
	ABC MARRAS	04.521.916/0001-48		
	ILHABELA	04.869.684/0001-13		
	ASSOCIAÇÃO VARZINA	02.834.119/0001-95		
	LAR MAMÃE CLORY	59.166.413/0001-93		
	RECISA	19.684.730/0001-87		

Numero de registros dividido por UF, Triagem Razão social, Nome fantasia e CNPJ.

NÚMERO TOTAL = 802 em 21 Estados Brasileiros

**RAZÃO SOCIAL E CNPJ DAS COOPERATIVAS E ASSOCIAÇÕES DE CATADORES QUE FAZEM PARTE DO SISTEMA DE LOGÍSTICA REVERSA IMPLEMENTADO**

UF	Triagem	Razão social	Nome fantasia	CNPJ
SP		ASSOCIAÇÃO DE CATADORES DE MATERIAIS RECICLÁVEIS DE CANDIDO MOTA	RECICAM	12.112.048/0001-70
		ASSOCIAÇÃO DE CATADORES DE MATERIAIS RECICLÁVEIS DE MARTINÓPOLIS	ACAMART	08.601.541/0001-87
		ASSOCIAÇÃO DE CATADORES DE MATERIAIS RECICLÁVEIS DE RANCHARIA	UNIVENCE	19.927.308/0001-05
		ASSOCIAÇÃO DE CATADORES DE OURO VERDE	RECIOURO	22.408.071/0001-60
		ASSOCIAÇÃO DE CATADORES DE RECICLÁVEIS DE FERNANDÓPOLIS	ACARF	06.016.126/0001-30
		ASSOCIAÇÃO DE COLETA E MANUSEIO DE MATERIAIS RECICLÁVEIS - AGUIA	AGUIA	09.538.881/0001-73
		ASSOCIAÇÃO DE RECICLAGEM DE SOCORRO - RECICLA SOCORRO	RECICLA SOCORRO	07.840.772/0001-80
		ASSOCIAÇÃO DOS CATADORES DE JUNQUEIRÓPOLIS	ACAUNQ	11.927.856/0001-23
		ASSOCIAÇÃO DOS CATADORES DE MATERIAIS RECICLÁVEIS DE CONCHAS	ASSOCIAÇÃO DE CONCHAS	21.017.815/0001-53
		ASSOCIAÇÃO DOS CATADORES DE MATERIAIS RECICLÁVEIS DE IPAUSSU	ACRIPA	13.239.270/0001-00
		ASSOCIAÇÃO DOS CATADORES DE MATERIAIS RECICLÁVEIS DE PALMITAL	ACIPAL	07.736.232/0001-51
		ASSOCIAÇÃO DOS CATADORES DE MATERIAL RECICLÁVEL DE ALTINÓPOLIS	ASCALT	07.004.214/0001-85
		ASSOCIAÇÃO DOS CATADORES DE MATERIAL RECICLÁVEL DE ESPÍRITO SANTO DO PINHAL	ASSOCIAÇÃO CATAR	08.434.138/0001-00
		ASSOCIAÇÃO DOS CATADORES DE PAPEL, PAPELÃO E MATERIAL RECICLÁVEL DE ARAÇATUBA	ACREPOM	01.901.606/0001-60
		ASSOCIAÇÃO DOS CATADORES DE PAPEL, PAPELÃO E MATERIAL RECICLÁVEL DE SÃO MANUEL	ACAPEL	05.863.335/0001-57
		ASSOCIAÇÃO DOS CATADORES DE PAPEL, PAPELÃO E MATERIAL RECICLÁVEL DO BAIRRO ASSUNÇÃO E ADJACÊNCIAS	REFAZENDO	04.978.637/0001-08
		ASSOCIAÇÃO DOS CATADORES DE PAPEL, PAPELÃO E MATERIAL RECICLÁVEL DO BAIRRO DE RUDGE RAMOS E ADJACÊNCIAS	RAIO DE LUZ	05.758.489/0001-89
		ASSOCIAÇÃO DOS CATADORES DE TUPI PAULISTA	CATATUPI	15.565.772/0001-48
		ASSOCIAÇÃO DOS CATADORES DO LIX O URBANO DE PIRAJU	ACLU	04.868.770/0001-01
		ASSOCIAÇÃO DOS CATADORES GANHANDO VIDAS	GANHANDO VIDAS	10.879.980/0001-06
		ASSOCIAÇÃO DOS COLETORES E PRESTADORES DE SERVIÇOS NA COLETA DE MATERIAIS RECICLÁVEIS DE BATATAIS	ACOMAR	07.805.029/0001-90
		ASSOCIAÇÃO DOS OPERADORES EM RECICLAGEM DE MATERIAIS INORGÂNICOS DE SANTA ISABEL	ASSOCIAÇÃO DE SANTA ISABEL	08.985.946/0001-66
		ASSOCIAÇÃO DOS RECICLADORES DE SALESÓPOLIS	ARES	07.836.939/0001-30
		ASSOCIAÇÃO DOS TRABALHADORES DE MATERIAIS RECICLÁVEIS DO ARIJÁ	CORA	08.145.800/0001-02
		ASSOCIAÇÃO NACIONAL DOS CARROCEIROS E CATADORES DE MATERIAIS RECICLÁVEIS	ANCAT	03.580.632/0001-60
		ASSOCIAÇÃO PÃO NOSSO - PROJETO LUX O DO LIX O	ASSOCIAÇÃO PÃO NOSSO	05.533.962/0001-20
		ASSOCIAÇÃO QUATANAENSE DE CATADORES DE MATERIAIS RECICLÁVEIS	ASQUARE	11.337.645/0001-30
		ASSOCIAÇÃO RECICLA GALIA	RECICLA GALIA	20.870.569/0001-15
		ASSOCIAÇÃO RECICLANDO PARA A VIDA	ARPV	08.898.513/0001-73
		BANDEIRANTES COOPERATIVA DE TRABALHOS MULTÍTIPOS	COOPERATIVA BANDEIRANTES	02.862.777/0001-90
		CASA DO CATADOR COOPERATIVA DE TRABALHO E SERVIÇOS EM GESTÃO INTEGRADA DE RESÍDUOS SÓLIDOS	COOPERGAIA SP	08.989.123/0001-09
		CENTRAL SOLIDARIA DE VENDAS	RECICLAMP	10.613.317/0001-57
		CENTRO GASPARGARCIA DE DIREITOS HUMANOS	COORPEL	59.940.080/0001-08
		COOPARAT COOPERATIVA DE TRABALHO, SERVIÇOS E PRODUÇÃO DE MATERIAIS RECICLÁVEIS	COOCATAR	22.193.115/0001-82
		COOPERAÇÃO - COOP.T.C.S.T.PRE.B.B.P.P.SERV.COM.M.R.CSP.R.M.ESP	COOPERAÇÃO	05.498.492/0001-00
		COOPERALTO COOPERATIVA DE RECICLAGEM DE MATERIA PRIMA DO ALTO	COOPERALTO	05.745.118/0001-62
		COOPERATIVA ALIANÇA DE COLETA E MANUSEIO DE RECICLÁVEIS SAO JUDAS TADEU	COOPERATIVA ALIANÇA	03.764.311/0001-15
		COOPERATIVA AMIGOS DO LIX O DE GUARATINGUETÁ	COOPCENT ABC	04.695.762/0001-00
		COOPERATIVA CENTRAL DE CATADORES E CATADORAS DE MATERIAIS RECICLÁVEIS DO GRANDE ABC	COOPCENT ABC	10.203.963/0001-46
		COOPERATIVA CENTRAL DE RECICLAGEM - REDE SOLIDÁRIA CATA-VIDA	REDE SOLIDÁRIA CATA-VIDA	14.507.153/0001-34
		COOPERATIVA CENTRAL DE TRABALHO DE CATADORES DE MATERIAIS RECICLÁVEIS DA REGIÃO METROPOLITANA DE SÃO PAULO	REDE VERDE SUSTENTÁVEL	19.624.357/0001-79
		COOPERATIVA CENTRAL DE TRABALHO, PRODUÇÃO DE CATADORES DA ZONA SUL DE RESÍDUOS SÓLIDOS RECICLADOS, BENEFICIADOS E INDUSTRIALIZADOS	REDE SUL	22.008.324/0001-09
		COOPERATIVA DE AGENTES AMBIENTAIS DE BOTUCATU	COOPERBOTUCATU	07.231.360/0001-43
		COOPERATIVA DE AGENTES AMBIENTAIS MÃOS DADAS	MÃOS DADAS	10.311.407/0001-93
		COOPERATIVA DE BENEFICIAMENTO DE MATERIAIS RECICLÁVEIS E EDUCAÇÃO AMBIENTAL	COOPERBEN	07.819.612/0001-50
		COOPERATIVA DE CATADORES (AS) SELETIVOS (AS) - PARQUE COCAIA DE SÃO PAULO	COOPERPAC	10.491.377/0001-44
		COOPERATIVA DE CATADORES DE MATERIAIS RECICLÁVEIS DE ASSIS E REGIÃO	COOCASSIS	05.666.430/0001-60
		COOPERATIVA DE CATADORES DE MATERIAIS RECICLÁVEIS DE OURINHOS	RECICLA OURINHOS	11.472.760/0001-18
		COOPERATIVA DE CATADORES DE MATERIAIS RECICLÁVEIS DE PRESIDENTE EPITÁCIO	COOPERARPE	20.250.516/0001-00
		COOPERATIVA DE CATADORES DE PAPEL, PAPELÃO E MATERIAL RECICLÁVEL DO MUNICÍPIO DE MAUÁ	COOPERCATA	16.972.035/0001-22
		COOPERATIVA DE CATADORES DE RESÍDUOS SÓLIDOS SEMPRE VERDE VILA CLARA	SEMPRE VERDE	05.147.363/0001-78
		COOPERATIVA DE COLETA E MANUSEIO MAT. REC. N. S. APARECIDA PROJETO RECICLAR	RECICLAR	04.311.755/0001-68
		COOPERATIVA DE COLETA SELETIVA CUIDANDO DA RENOVACÃO AMBIENTAL LOCAL	COOPERCAL	07.664.011/0001-15
		COOPERATIVA DE COLETA SELETIVA MONÇÕES DE PORTO FELIZ	MONÇÕES DE PORTO FELIZ	12.522.788/0001-85
		COOPERATIVA DE COLETA, BENEFICIAMENTO, E TRANSFORMAÇÃO DE MATERIAIS RECICLÁVEIS DE ARAÇATUBA	COOPERARAÇA	13.771.551/0001-09
		COOPERATIVA DE EMPODERAMENTO SOCIAL	ECSOSO	08.961.249/0001-75
		COOPERATIVA DE MATERIAIS RECICLÁVEIS DE ITU	COMAREI	04.778.309/0001-69
		COOPERATIVA DE MATERIAIS RECICLÁVEIS SANTISTA	COMIARES	06.277.696/0001-84
		COOPERATIVA DE PRESTAÇÃO DE SERVIÇOS E PRODUÇÃO DE MATERIAIS RECICLÁVEIS	COOPERMAX	05.586.626/0001-45
		COOPERATIVA DE PROCESSAMENTO DE MATERIAIS RECICLÁVEIS - COOPERATIVA REMODELA	REMODELA	05.940.019/0001-31
		COOPERATIVA DE PRODUÇÃO DOS PROFISSIONAIS EM COLETA, MANUSEIO E COMERCIALIZAÇÃO DE MATERIAIS RECICLÁVEIS E REUTILIZÁVEIS UNIDOS NA VITÓRIA	COOPERATIVA ANTÔNIO DA COSTA SANTOS	10.429.094/0001-72
		COOPERATIVA DE PRODUÇÃO DOS PROFISSIONAIS EM COLETA, MANUSEIO E COMERCIALIZAÇÃO DE MATERIAIS RECICLÁVEIS E REUTILIZÁVEIS UNIDOS NA VITÓRIA	UNIDOS NA VITÓRIA	09.273.572/0001-19
		COOPERATIVA DE PRODUÇÃO DOS PROFISSIONAIS EM COLETA, PROCESSAMENTO DE MATERIAIS RECICLÁVEIS E REUTILIZÁVEIS SANTA GENEBRA	SANTA GENEBRA	07.964.824/0001-92
		COOPERATIVA DE PRODUÇÃO DOS PROFISSIONAIS EM COLETA, PROCESSAMENTO DE MATERIAIS RECICLÁVEIS E REUTILIZÁVEIS SAO BERNARDO	SAO BERNARDO	08.648.455/0001-20
		COOPERATIVA DE PRODUÇÃO E SERVIÇO DE RECICLAGEM DE MATERIAIS LOUVEIRA RECICLA TJM	RECICLA TJM	20.769.016/0001-70
		COOPERATIVA DE PRODUÇÃO, COLETA, MANUSEIO, PROCES E COMERCIALIZAÇÃO DE MATERIAIS RECICLÁVEIS E REUTILIZÁVEIS UNIDOS PARA VENCER	COOPERUNI	06.871.886/0001-25

Numero de registros dividido por UF - Triagem Razão social - Nome fantasia e CNPJ.

NUMERO TOTAL = 802 em 21 Estados Brasileiros



**RAZÃO SOCIAL E CNPJ DAS COOPERATIVAS E ASSOCIAÇÕES DE CATADORES QUE FAZEM PARTE DO SISTEMA DE LOGÍSTICA REVERSA IMPLEMENTADO**

UF	Triagem	Razão social	Nome fantasia	CNPJ
SP	Triagem	COOPERATIVA DE PRODUÇÃO, COLETA, TRIAGEM E BENEFICIAMENTO DE MATERIAIS RECICLÁVEIS DA VILA MARIA	COOPERVILA	07.002.917/0001-74
		COOPERATIVA DE PRODUÇÃO, COLETA, TRIAGEM E BENEFICIAMENTO DE MATERIAIS RECICLÁVEIS DE SÃO MATEUS	COOPERLESTE	07.006.179/0001-33
		COOPERATIVA DE PRODUÇÃO, COLETA, TRIAGEM E BENEFICIAMENTO DE MATERIAIS RECICLÁVEIS DE UNIÃO DE ITRAOQUERA	COOPERATIVA UNIÃO	07.079.374/0001-93
		COOPERATIVA DE PRODUÇÃO, COLETA, TRIAGEM E BENEFICIAMENTO DE MATERIAIS RECICLÁVEIS DE VITÓRIA DA PENHA	COOPERATIVA CENTRAL VITÓRIA DA PENHA	06.939.021/0001-53
		COOPERATIVA DE PRODUÇÃO, COLETA, TRIAGEM E BENEFICIAMENTO DE MATERIAIS RECICLÁVEIS DE VITÓRIA DA PENHA	PROJETO PANTANAL	09.462.903/0001-69
		COOPERATIVA DE PRODUÇÃO, COLETA, TRIAGEM, BENEFICIAMENTO DE MATERIAIS RECICLÁVEIS DA MIGUEL YUNES	COOPERMYPE	07.143.925/0001-30
		COOPERATIVA DE PRODUÇÃO, COLETA, TRIAGEM, TRANSFORMAÇÃO E COMERCIALIZAÇÃO DE RECICLADOS TIETÊ	CENTRAL TIETÊ	06.996.360/0001-71
		COOPERATIVA DE PRODUÇÃO, RECICLAGEM E COMERCIALIZAÇÃO DE MATERIAIS RECICLÁVEIS	COOPERATIVA FENIX AGAPE	08.646.909/0001-23
		COOPERATIVA DE PRODUÇÃO, TRIAGEM, COLETA E BENEFICIAMENTO DE MATERIAIS RECICLÁVEIS JACANÁ	SEM FROTEIRAS	06.912.933/0001-31
		COOPERATIVA DE RECIADADORES DE ITUPEVA	GRI	09.644.036/0001-82
		COOPERATIVA DE RECIADADORES DE RESÍDUOS DE BAURU	COOPERBAU	19.140.411/0001-00
		COOPERATIVA DE RECIADAGEM BOA ESPERANÇA DE SALTU	CORBES	07.574.947/0001-55
		COOPERATIVA DE RECIADAGEM CIDADE LIMPA	COOPERLIMPA	03.562.746/0001-87
		COOPERATIVA DE RECIADAGEM DA CIDADE DE ALUMÍNIO	COOPERAL	07.109.987/0001-26
		COOPERATIVA DE RECIADAGEM DE LARANJAL PAULISTA	CORELPA	07.548.178/0001-10
		COOPERATIVA DE RECIADAGEM DE LENÇÓIS PAULISTA	COOPRELP	05.502.311/0001-72
		COOPERATIVA DE RECIADAGEM DE LIMEIRA	COOPERELI	07.545.722/0001-70
		COOPERATIVA DE RECIADAGEM DE MATERIA PRIMA DE EMBU	COOPERMAPE	02.228.919/0001-62
		COOPERATIVA DE RECIADAGEM DE SANTO ANDRÉ	COOPCICLA	03.306.038/0001-85
		COOPERATIVA DE RECIADAGEM DE TIETÊ	COOPERETI	19.009.335/0001-07
		COOPERATIVA DE RECIADAGEM DE VOTORANTIM	COOPERVOT	05.158.539/0001-97
		COOPERATIVA DE SERVIÇO E PRODUÇÃO DE MATERIAIS REUTILIZÁVEIS E RECICLÁVEIS DE NOVA ODESSA	COOPERSONHOS	07.617.860/0001-18
		COOPERATIVA DE SERVIÇOS VERDES LÍRIOS DE GUARULHOS	COOPERATIVA VERDES LÍRIOS	18.400.399/0001-63
		COOPERATIVA DE TRABALHADORES DA COLETA, TRIAGEM, COMERCIALIZAÇÃO DE MATERIAIS RECICLÁVEIS E PRESTADORA DE SERVIÇOS	COOPERCOSE	06.969.335/0001-07
		COOPERATIVA DE TRABALHADORES DE COLETA, SELETIVA E RECICLAGEM	RECICLA BUTANTÁ	10.281.986/0001-79
		COOPERATIVA DE TRABALHADORES DE MANUSEIO E TRIAGEM DE MATERIAIS RECICLÁVEIS BOM SUCESSO	COOPERATIVA BOM SUCESSO	18.134.831/0001-11
		COOPERATIVA DE TRABALHADORES DOS RECICLADORES DE LIXO DE PENÁPOLIS	CORPE	04.179.718/0001-48
		COOPERATIVA DE TRABALHO ACACIA DE CATADORES, COLETA, TRIAGEM E BENEFICIAMENTO DE MATERIAIS RECICLÁVEIS DE ARAQUARA	ACÁCIA	07.898.062/0001-01
		COOPERATIVA DE TRABALHO CATADORES BRAGANÇA RECICLA	BRAGANÇA RECICLA	14.414.422/0001-18
		COOPERATIVA DE TRABALHO CIDADE LIMPA	COTRACIL	08.236.157/0001-22
		COOPERATIVA DE TRABALHO COM MATERIAIS REAPROVEITÁVEIS E RECICLÁVEIS CHICO MENDES	COOPERATIVA CHICO MENDES	05.946.265/0001-09
		COOPERATIVA DE TRABALHO COM RECICLAGEM DE PRESIDENTE PRUDENTE	COOPRUDENTE	19.133.898/0001-02
		COOPERATIVA DE TRABALHO COOTRAMAT RECICLÁVEIS DE BAURU	COOTRAMAT	08.202.389/0001-60
		COOPERATIVA DE TRABALHO DA COLETA SELETIVA, TRIAGEM, PRE-BENEFICIAMENTO, BEN. E PRODUÇÃO DE TELHA ECOLÓGICA E COMERCIALIZAÇÃO DE MATERIAIS RECICLÁVEIS	COOPERATIVA VIRA LATA	09.209.218/0001-25
		COOPERATIVA DE TRABALHO DE CATADORAS E CATADORES DE MATERIAIS RECICLÁVEIS LUTA E VIDA	LUTA E VIDA	22.918.232/0001-66
		COOPERATIVA DE TRABALHO DE CATADORES COOPERANDO COM A NATUREZA	COOPERNATUZ	10.169.238/0001-25
		COOPERATIVA DE TRABALHO DE CATADORES DE MATERIAIS RECICLÁVEIS DE SÃO CARLOS	COOPERVIDA	06.370.345/0001-13
		COOPERATIVA DE TRABALHO DE CATADORES DE MATERIAIS RECICLÁVEIS FILADÉLPHIA	COOPERATIVA FILADÉLPHIA	12.481.183/0001-93
		COOPERATIVA DE TRABALHO DE CATADORES E CATADORAS DE MATERIAIS RECICLÁVEIS DE BOITUVA	COOPERA BOITUVA	18.706.753/0001-82
		COOPERATIVA DE TRABALHO DE CATADORES E CATADORAS DE MATERIAIS RECICLÁVEIS DE SÃO BERNARDO DO CAMPO	COOPERLUZ	23.039.752/0001-61
		COOPERATIVA DE TRABALHO DE CATADORES PRESERVANDO O MUNDO	COOPERMUNDI	10.169.238/0001-07
		COOPERATIVA DE TRABALHO DE COLETA SELETIVA DE PORTO DAS MONCOES	PORTO DAS MONCOES	22.553.240/0001-56
		COOPERATIVA DE TRABALHO DE COLETA SELETIVA E RECICLAGEM VITÓRIA DO BELÉM	VITÓRIA DO BELÉM	19.732.328/0001-20
		COOPERATIVA DE TRABALHO DE COLETA SELETIVA GAIA	COOPERGAIA	08.989.123/0001-09
		COOPERATIVA DE TRABALHO DE COLETA, PROCESSAMENTO DE MATERIAIS REUTILIZÁVEIS E RECICLÁVEIS	COOPERLÍRIOS	03.871.804/0001-54
		COOPERATIVA DE TRABALHO DE COLETORES E RECICLADORES DE MATERIAIS ORGÂNICOS E INORGÂNICOS NOVA VIDA	COOPERVIDA NOVA VIDA	04.174.578/0001-15
		COOPERATIVA DE TRABALHO DE MATERIAIS TRIADOS PARA RECICLAGEM DE RESÍDUOS SÓLIDOS BARÃO	COOPERBARÃO	05.989.061/0001-47
COOPERATIVA DE TRABALHO DE PROFISSIONAIS DE SERVIÇOS DE COLETA SELETIVA DE LIXO	MUNDO NOVO	06.038.804/0001-66		
COOPERATIVA DE TRABALHO DE RECICLAGEM PLANETA VERDE	PLANETA VERDE	13.418.688/0001-76		
COOPERATIVA DE TRABALHO DE SERVIÇO E PRODUÇÃO DE MATERIAIS REUTILIZÁVEIS E RECICLÁVEIS DE LEME	RECICLA LEME	12.773.935/0001-90		
COOPERATIVA DE TRABALHO DOS CATADORES DA ÁREA DE MATERIAIS RECICLÁVEIS DE GUARULHOS	COOP-RECICLAVEL	06.309.023/0001-69		
COOPERATIVA DE TRABALHO DOS CATADORES DA COLETA SELETIVA, TRIAGEM, COMERCIALIZAÇÃO DE MATERIAIS RECICLÁVEIS E PRESTAÇÃO DE SERVIÇOS	COOPERAREIS	23.955.176/0001-00		
COOPERATIVA DE TRABALHO DOS CATADORES DE MATERIAIS RECICLÁVEIS	CAMINHO CERTO	07.240.969/0001-89		
COOPERATIVA DE TRABALHO DOS CATADORES DE MATERIAIS RECICLÁVEIS DA PAVELA VILA PRUDENTE DE SÃO PAULO	RECIFAVELA	09.376.147/0001-55		
COOPERATIVA DE TRABALHO DOS CATADORES DE MATERIAIS RECICLÁVEIS DA REGIÃO SUDESTE DE CAMPINAS - COOPERATIVA TATUAPÊ	TATUAPÊ	06.970.205/0001-86		
COOPERATIVA DE TRABALHO DOS CATADORES DE MATERIAIS RECICLÁVEIS DE GARÇA E REGIÃO	COOPERRAN	05.512.317/0001-20		
COOPERATIVA DE TRABALHO DOS CATADORES DE MATERIAIS RECICLÁVEIS DE JACAREÍ	COOPERGARÇA	05.619.829/0001-90		
COOPERATIVA DE TRABALHO DOS CATADORES DE MATERIAIS RECICLÁVEIS DE JACAREÍ	JACAREÍ RECICLA	08.900.865/0001-16		
COOPERATIVA DE TRABALHO DOS CATADORES DE MATERIAIS RECICLÁVEIS DE JAGUARUNA	COOPERJ	09.584.409/0001-77		
COOPERATIVA DE TRABALHO DOS CATADORES DE MATERIAIS RECICLÁVEIS DE SÃO MIGUEL ARCANJO	COOPERARCANJO	09.243.302/0001-65		
COOPERATIVA DE TRABALHO DOS CATADORES DE MATERIAIS RECICLÁVEIS DE VILA ESPERANÇA	AVEMARE	08.979.784/0001-53		
COOPERATIVA DE TRABALHO DOS CATADORES DE MATERIAIS RECICLÁVEIS GANHANDO VIDAS	COOPERATIVA ITAPEVI	23.178.225/0001-38		
COOPERATIVA DE TRABALHO DOS CATADORES DE MATERIAL REAPROVEITÁVEL DE RIO CLARO	COOPERVIVA	05.474.725/0001-35		
COOPERATIVA DE TRABALHO DOS CATADORES DE MATERIAL REAPROVEITÁVEL DE SOROCABA	CATARES	04.633.412/0001-10		
COOPERATIVA DE TRABALHO DOS CATADORES DE MATERIAL RECICLÁVEL DE ITAPEVI	GMR ITAPEVI	07.320.573/0001-41		

Numero de registros dividido por UF, Triagem Razão social, Nome fantasia e CNPJ.

NÚMERO TOTAL = 802 em 21 Estados Brasileiros



**RAZÃO SOCIAL E CNPJ DAS COOPERATIVAS E ASSOCIAÇÕES DE CATADORES QUE FAZEM PARTE DO SISTEMA DE LOGÍSTICA REVERSA IMPLEMENTADO**

UF	Triagem	Razão social	Nome fantasia	CNPJ
SP	Triagem	COOPERATIVA DE TRABALHO DOS CATADORES DE RECICLÁVEIS DE RIBEIRÃO PIRES	COOPERPIRES	08.150.301/0001-03
		COOPERATIVA DE TRABALHO DOS CATADORES E RECICLADORES DE SÃO CAETANO DO SUL	COOPTRESC	22.491.055/0001-84
		COOPERATIVA DE TRABALHO DOS CATADORES EM COLETA E TRIAGEM DE MATERIAIS RECICLÁVEIS	RELUZ	12.069.810/0001-83
		COOPERATIVA DE TRABALHO DOS COLETORES DE RESÍDUOS E LIMPEZA URBANA DE SANTO ANDRÉ	COOP CIDADE LIMPA	04.096.821/0001-24
		COOPERATIVA DE TRABALHO DOS PROFISSIONAIS DE RECICLAGEM DE MATERIAIS DE MAUA	COOPERMA	05.800.259/0001-30
		COOPERATIVA DE TRABALHO DOS PROFISSIONAIS EM COLETA, PROC. E COMERCIALIZAÇÃO DE AT. RECICLÁVEIS E REUTILIZÁVEIS RE	RECOOPERA	05.603.203/0001-96
		COOPERATIVA DE TRABALHO DOS PROFISSIONAIS EM LIMPEZA E APARECIDA - COTRAPOLIM - ANJOS DA LIMPEZA	ANJOS DA LIMPEZA	07.632.439/0001-86
		COOPERATIVA DE TRABALHO DOS PROFISSIONAIS PRESTADORES DE SERVIÇOS DE RECICLAGEM DE LIXO DO MUNICÍPIO DE BARUERI E REGIÃO	COOPERYARA	05.393.837/0001-61
		COOPERATIVA DE TRABALHO DOS RECICLADORES DE ORLÂNDIA	COOPERLOR	07.759.958/0001-00
		COOPERATIVA DE TRABALHO DA COLETA SELETIVA DOS CATADORES DA BAIXADA DE GULICÉRIO	COOPERGLICÉRIO	08.258.611/0001-46
		COOPERATIVA DE TRABALHO E PRODUÇÃO DE MATERIAIS RECICLÁVEIS DE SÃO PAULO	COOPER VIVA BEM	06.939.012/0001-62
		COOPERATIVA DE TRABALHO E PRODUÇÃO DOS CATADORES DE MATERIAIS RECICLÁVEIS DE MARACAÍ	COOPASCAM	18.114.014/0001-00
		COOPERATIVA DE TRABALHO E PRODUÇÃO, COLETA, TRIAGEM, BENEFICIAMENTO DE MATERIAIS RECICLÁVEIS DA GRANJA JULIETA	COOPER GRANJA JULIETA/NOSSOS VALORES	07.007.152/0001-65
		COOPERATIVA DE TRABALHO E RECICLAGEM DE RESÍDUOS SÓLIDOS DE DRACENA	COTRARES	07.597.142/0001-27
		COOPERATIVA DE TRABALHO E SERVIÇO PEGO RECICLA	PEGO RECICLA	23.935.907/0001-48
		COOPERATIVA DE TRABALHO E SERVIÇOS MARANATA	MARANATA	20.780.799/0001-93
		COOPERATIVA DE TRABALHO EM PRODUÇÃO DE RECICLAGEM E BENEFICIAMENTO	COOPERATIVA CRESCER	07.985.847/0001-11
		COOPERATIVA DE TRABALHO EM PRODUÇÃO, COLETA, TRIAGEM, BENEFICIAMENTO E COMÉRCIO DE MATERIAIS RECICLÁVEIS NOVA CONQUISTA	NOVA CONQUISTA	06.926.118/0001-21
		COOPERATIVA DE TRABALHO GUARARECICLA DE COLETA SELETIVA E CONFECCAO DE PRODUTOS COM MATERIAIS RECICLÁVEIS	GUARARECICLA	26.028.075/0001-74
		COOPERATIVA DE TRABALHO NA COLETA SELETIVA DE MATERIAIS RECICLÁVEIS MOREIRA CESAR RECICLA	MOREIRA CESAR RECICLA	13.129.530/0001-86
		COOPERATIVA DE TRABALHO NOVA VIDA COLETA DE RECICLAGEM	COOPERATIVA NOVA VIDA	27.830.922/0001-82
		COOPERATIVA DE TRABALHO RAINHA DA RECICLAGEM	RAINHA DA RECICLAGEM	24.495.246/0001-40
		COOPERATIVA DE TRABALHO REGIONAL SOLIDARIA DE CATADORES DE RESÍDUOS SÓLIDOS	COOPERSOL	13.419.660/0001-53
		COOPERATIVA DE TRABALHO VIDA NOVA DE MOGI MIRIM	COOPERVIDA	02.007.980/0001-80
		COOPERATIVA DE TRABALHO, PRODUÇÃO E COMERCIALIZAÇÃO DE RECICLÁVEIS RECICLA CATANDUVA	RECICLA CATANDUVA	20.550.974/0001-56
		COOPERATIVA DE TRABALHO, PRODUÇÃO E PRESTAÇÃO DE SERVIÇOS DOS CATADORES AUTONOMOS DE MATERIAIS REPROVEITÁVEIS COOPERE - CENTRO	COOPERE CENTRO	07.012.957/0001-05
		COOPERATIVA DE TRABALHO, PRODUÇÃO E RECICLAGEM DE RESÍDUOS SÓLIDOS ELETROELETRÔNICOS	COOPERMITI	11.288.736/0001-80
		COOPERATIVA DE TRABALHOS DOS PROFISSIONAIS DE RECICLAGEM DE RESÍDUOS SÓLIDOS	RECICLOPLAST	04.792.173/0001-40
		COOPERATIVA DE TRABALHOS DOS PROFISSIONAIS DE RECICLAGEM DE RESÍDUOS SÓLIDOS - RECICLOPLAST	RECICLOPLAST	04.792.173/0001-40
		COOPERATIVA DE TRABALHO DE CATADORES E CATADORAS DE MATERIAIS RECICLÁVEIS E REUTILIZÁVEIS 4RV- VINHEDO/SP	4RV-VINHEDO	23.683.526/0001-19
		COOPERATIVA DE TRIAGEM DE SUCATA UNIÃO DE SÃO SEBASTIÃO	COOPERSUSS	03.917.573/0001-72
		COOPERATIVA DIVIPAZ	COOPERATIVA DIVIPAZ	09.235.140/0001-13
		COOPERATIVA DO RECICLADOR SOLIDÁRIO DE PIRACICABA	RECICLADOR SOLIDÁRIO	05.854.231/0001-86
		COOPERATIVA DOS AGENTES AMBIENTAIS DE TABOÃO DA SERRA	COOPERZAGATI	11.118.827/0001-10
		COOPERATIVA DOS CATADORES AUTONOMOS DE MATERIAIS RECICLÁVEIS DE MORRO AGUDO	COOPENAR	09.301.426/0001-50
		COOPERATIVA DOS CATADORES AUTONOMOS DE PAPEL APARAS E MATERIAIS REAPROVEITÁVEIS	COOPAMARE	60.908.308/0001-61
		COOPERATIVA DOS CATADORES AUTONOMOS DE PRESIDENTE VENCESLAU	COOPREV	21.708.204/0001-51
		COOPERATIVA DOS CATADORES DE MATERIAIS RECICLÁVEIS DE VOTUPORANGA	COOPERVINTE	11.286.679/0001-43
		COOPERATIVA DOS CATADORES E TRIADORES DE MATERIAIS RECICLÁVEIS DO MUNICÍPIO DE ITATIBA	COOPERATIVA REVIVER	13.300.406/0001-31
		COOPERATIVA DOS COLETORES DE MATERIAIS RECICLÁVEIS DE BARRA BONITA	ECOBARRA	07.784.213/0001-09
		COOPERATIVA DOS COLETORES DE MATERIAL RECICLÁVEL DE SANTO ANTONIO DE POSSE	COOPERPOSSE	08.706.538/0001-28
		COOPERATIVA DOS PROFISSIONAIS DA AREA DE RECICLAGEM DO BRASIL	COOPERLINIA	04.112.485/0001-66
		COOPERATIVA DOS RECICLADORES DE ITRAPINA	SPCOOPEREI	21.036.647/0001-43
		COOPERATIVA DOS RECICLADORES DE RESÍDUOS SÓLIDOS DE LINS - COOPERSOL	COOPERSOL LINS	07.097.210/0001-99
		COOPERATIVA DOS RECICLADORES DE SERRAQUINHO	CONSERIA	05.422.551/0001-67
		COOPERATIVA DOS RECICLADORES DO PARQUE GRAMADO	COOPERGRAMADO	10.280.370/0001-83
		COOPERATIVA DOS TRABALHADORES DE PRODUTOS RECICLÁVEIS DE PRESIDENTE PRUDENTE	COOPERLIX	05.547.541/0001-58
COOPERATIVA ECOLÓGICAMENTE CORRETA DE MATERIAIS RECICLÁVEIS DE BAURUI	COOPECO	19.652.978/0001-66		
COOPERATIVA HAVILA DE COLETA E MANUSEIO DE RECICLÁVEIS	COOPERATIVA HAVILA	07.984.603/0001-14		
COOPERATIVA NOVA RECICLAGEM	NOVA RECICLAGEM	10.142.714/0001-98		
COOPERATIVA PARAGUAQUENSE DE CATADORES DE MATERIAIS RECICLÁVEIS	COOPACAM	14.930.510/0001-72		
COOPERATIVA PRESERVAÇÃO DE TRABALHO DE COLETA SELETIVA DE MATERIAL RECICLÁVEL	COOPERATIVA PRESERVAÇÃO	18.472.408/0001-21		
COOPERATIVA PROD.COLETA TRIAG. BENEF. DE MATERIAIS RECICLÁVEIS POR IBIUNA E O AMBIENTE CREIA	COOPERATIVA IBIUNA E O AMBIENTE CREIA	17.109.024/0001-86		
COOPERATIVA SANTO EXPEDITO DE COLETA E MANUSEIO DE RECICLÁVEIS	COOPERATIVA SANTO EXPEDITO DE COLETA E MANUSEIO DE RECICLÁVEIS	07.343.838/0001-27		
COOPERATIVA SOCIAL DE COLETA SELETIVA, BENEFICIAMENTO E TRANSFORMAÇÃO DE MATERIAIS RECICLÁVEIS DE SÃO JOSÉ DO RIO PRETO	COOPERLAGOS	08.348.130/0001-21		
COOPERATIVA SOCIAL DE TRABALHO E PRODUÇÃO DE ARTE ALTERNATIVA E COLETA SELETIVA	COOPERAACS	07.010.590/0001-82		
COOPERATIVA TIQUATIRA DE PRODUÇÃO E COMERCIALIZAÇÃO DOS RECICLÁVEIS SÓLIDOS, COLETA SELETIVA E PRESTAÇÃO DE SERVIÇOS EM GERAL	COOPERATIVA TIQUATIRA	12.721.425/0001-79		
COOPERATIVA UNIÃO AMBIENTAL E ARTESANAL MOFARREJ	MOFARREJ	14.077.145/0001-03		
COOPERATIVA VERDES MARES	COOPERATIVA VERDES MARES	23.278.679/0001-80		
COOPERCAPS - COOPERATIVA DE TRABALHO E PRODUÇÃO, COLETA, TRIAGEM, BENEFICIAMENTO E COMERCIALIZAÇÃO DE MATERIAIS RECICLÁVEIS DA CAPELA DO SOCORRO	COOPERCAPS	07.002.604/0001-16		
COOPERNOVA COTIA RECICLA - COOPERATIVA DE PRODUÇÃO DE COLETA E RECICLAGEM	COOPERNOVA	10.313.158/0001-75		
COREJO ASSOCIAÇÃO DE RECICLAGEM JARDIM ITAPEMA	CORE-JI	07.367.630/0001-48		
CORENIKA - COOPERATIVA DE RECICLAGEM DE MAIRINQUE	CORENIKA	15.195.264/0001-15		
CRUMA COOPERATIVA DE RECICLAGEM UNIDOS PELO MEIO AMBIENTE	CRUMA	02.470.270/0001-91		
FEPACOORE - FEDERAÇÃO PAULISTA DE COOPERATIVAS DE RECICLAGEM	FEPACOORE	19.370.680/0001-63		
MUNICÍPIO DE GUARULHOS	GUARULHOS GABINETE DO PREFEITO	46.319.000/0001-50		

Numero de registros dividido por UF, Triagem Razão social, Nome fantasia e CNPJ.

NUMERO TOTAL = 802 em 21 Estados Brasileiros

**RAZÃO SOCIAL E CNPJ DAS COOPERATIVAS E ASSOCIAÇÕES DE CATADORES QUE FAZEM PARTE DO SISTEMA DE LOGÍSTICA REVERSA IMPLEMENTADO**

UF	Triagem Razão social	Nome fantasia	CNPJ
SP	REDE CATA SAMPA - REDE DE COOPERATIVAS DE TRABALHO DOS CATADORES DE MATERIAIS RECICLÁVEIS DO ESTADO DE SAO PAULO	REDE CATA SAMPA	08.597.421/0001-53
	REDE CATAVALE - CENTRAL DAS COOPERATIVAS DE MATERIAIS RECICLÁVEIS E REUTILIZAVEIS LTDA	REDE CATAVALE	19.705.969/0001-96
	RENASCER - COOPERATIVA DOS TRABALHADORES EM RECICLAGEM DE MORUNGABA	RENASCER.MORUNGABA	19.518.346/0001-04
	SERVIÇO FRANCISCANO DE APOIO A RECICLAGEM	RECIFRAN	11.861.086/0001-63
	SOCIEDADE SANTOS MARTIRES	UNIDADE ANGELA DE CARA LIMPA	60.731.569/0017-16
	YOU GREEN COOPERATIVA DE BENEFICIAIMENTO DE MATERIAIS RECICLÁVEIS	YOUGREEN	14.450.646/0001-85
	ASSOCIAÇÃO DE CATADORES E CATADORAS DE MATERIAIS RECICLÁVEIS DA REGIÃO CENTRO-NORTE DE PALMAS	ASCAMPA	07.819.896/0001-84
	ASSOCIAÇÃO DE CATADORES E CATADORAS DE MATERIAL RECICLÁVEIS DO MEIO AMBIENTE DE GURUPI ESTADO DO TOCANTINS	ACMG	13.475.097/0001-30
	COOPERATIVA DE PRODUÇÃO DE RECICLÁVEIS DO TOCANTINS LTDA	COOPERAN	07.017.592/0001-01
	TO		

Numero de registros dividido por UF Triagem Razão social, Nome fantasia e CNPJ.

NÚMERO TOTAL = 802 em 21 Estados Brasileiros

## ANEXO E

Lista dos equipamentos disponibilizados para as ações previstas

LISTA DOS EQUIPAMENTOS DISPONIBILIZADOS PARA AS AÇÕES PREVISTAS - INFRAESTRUTURA E ADEQUAÇÃO OPERACIONAL (OPERAÇÃO, EQUIPAMENTOS, LOGÍSTICA)

Município	Ano	Nome Fantasia	Tipo de ação	Sub tipo de a..	Especificação	Quantidade
AL, Maceió	2014	COOPLUM	INFRAESTRUTURA E ADEQUAÇÃO OPERACIONAL	EQUIPAMENTOS	EQUIPAMENTO DE PROTEÇÃO INDIVIDUAL - EPI	120
				CARRINHOS		2
				EQUIPAMENTOS	EQUIPAMENTO DE PROTEÇÃO INDIVIDUAL - EPI	200
	2015	COOPREL	INFRAESTRUTURA E ADEQUAÇÃO OPERACIONAL	EQUIPAMENTOS	EQUIPAMENTO DE PROTEÇÃO INDIVIDUAL - EPI	
				EQUIPAMENTOS	EQUIPAMENTO DE PROTEÇÃO INDIVIDUAL - EPI	
				TAMBORES		
				EQUIPAMENTOS	EQUIPAMENTO DE PROTEÇÃO INDIVIDUAL - EPI	1
	2016	COOPLUM	INFRAESTRUTURA E ADEQUAÇÃO OPERACIONAL	EQUIPAMENTOS	EQUIPAMENTO DE PROTEÇÃO INDIVIDUAL - EPI	
				TAMBORES		
				OPERAÇÃO	ADEQUAÇÃO DO SISTEMA ELÉTRICO	
EQUIPAMENTOS				EQUIPAMENTO DE PROTEÇÃO INDIVIDUAL - EPI		
TAMBORES						
EQUIPAMENTOS				EQUIPAMENTO DE PROTEÇÃO INDIVIDUAL - EPI		
TAMBORES						
EQUIPAMENTOS				EQUIPAMENTO DE PROTEÇÃO INDIVIDUAL - EPI		
KIT UNIFORMES						
OPERAÇÃO				ADEQUAÇÃO DO LAY OUT INTERNO DO GALPÃO		
EQUIPAMENTOS	EQUIPAMENTO DE PROTEÇÃO INDIVIDUAL - EPI					
2017	COOPREL	INFRAESTRUTURA E ADEQUAÇÃO OPERACIONAL	EQUIPAMENTOS	EQUIPAMENTO DE PROTEÇÃO INDIVIDUAL - EPI		
			KIT UNIFORMES			
			EQUIPAMENTOS	EQUIPAMENTO DE PROTEÇÃO INDIVIDUAL - EPI		
			FERRAMENTAS (PARA MANUTENÇÃO)			
			EQUIPAMENTO DE PROTEÇÃO INDIVIDUAL - EPI			
			KIT UNIFORMES			
			EQUIPAMENTOS	EQUIPAMENTO DE PROTEÇÃO INDIVIDUAL - EPI		
			EQUIPAMENTOS	EQUIPAMENTO DE PROTEÇÃO INDIVIDUAL - EPI		
			OPERAÇÃO	MELHORIA DE TELHADOS	130	
			EQUIPAMENTOS	EQUIPAMENTO DE PROTEÇÃO INDIVIDUAL - EPI		
2017	MPU RECICLE	INFRAESTRUTURA E ADEQUAÇÃO OPERACIONAL	EQUIPAMENTOS	EQUIPAMENTO DE PROTEÇÃO INDIVIDUAL - EPI		
			BALANÇA			
			TRANSPALLET			
			LOGÍSTICA			
			CESSÃO DE VEÍCULO DE CARGA			
			EQUIPAMENTOS	EQUIPAMENTO DE PROTEÇÃO INDIVIDUAL - EPI	212	
			BIG BAG		35	
			FORNECIMENTO DE MESAS DE TRIAGEM		3	
			OPERAÇÃO	FORNECIMENTO DE GALPÃO	1	
			EQUIPAMENTOS	EQUIPAMENTO DE PROTEÇÃO INDIVIDUAL - EPI	216	
BIG BAG		56				
BALANÇA		1				
2013	ARPA	INFRAESTRUTURA E ADEQUAÇÃO OPERACIONAL	EQUIPAMENTOS	Prensa Hidráulica		
			EQUIPAMENTOS	EQUIPAMENTO DE PROTEÇÃO INDIVIDUAL - EPI	1	
2015	ARPA	INFRAESTRUTURA E ADEQUAÇÃO OPERACIONAL	EQUIPAMENTOS	EQUIPAMENTO DE PROTEÇÃO INDIVIDUAL - EPI	25	
			BIG BAG		10	
				CARRINHOS		10

Soma de Quantidade para cada Especificação dividido por UF, Município, Ano, Nome Fantasia, Tipo de ação e Sub tipo de ação. As marcas são rotuladas por soma de Quantidade. A exibição está filtrada em Tipo de ação, que mantém INFRAESTRUTURA E ADEQUAÇÃO OPERACIONAL.  
 Número de Ações em Operação = 273; Número de Ações em Equipamentos = 2.006; Número de Ações em Logística = 80  
 Número total de itens em operação, equipamentos e logística = 65.303

LISTA DOS EQUIPAMENTOS DISPONIBILIZADOS PARA AS AÇÕES PREVISTAS - INFRAESTRUTURA E ADEQUAÇÃO OPERACIONAL (OPERAÇÃO, EQUIPAMENTOS, LOGÍSTICA)

Município	Ano	Nome Fantasia	Tipo de ação	Sub tipo de a..	Especificação	1	200	300	400	500	600	700	800		
AM, Manaus	2015	ARPA	INFRAESTRUTURA E ADEQUAÇÃO OPERACIONAL	EQUIPAMENTOS	PRENSA HIDRÁULICA	1									
				TRITURADOR DE PAPEL	1										
2016		COOPCAMARE	INFRAESTRUTURA E ADEQUAÇÃO OPERACIONAL	OPERAÇÃO	INSTALAÇÃO DE ÁREA PARA ESCRITÓRIO	1									
				EQUIPAMENTOS	BIG BAG	40									
				EQUIPAMENTOS	BALANÇA										
					PRENSA HIDRÁULICA										
					USINA DE RECICLAGEM (PICADOR DE PET)										
					CESSÃO DE VEÍCULO DE CARGA										
					BALANÇA										
					PRENSA HIDRÁULICA										
					ELEVADOR DE FARDOS										
					TRANSPALETEIRA										
ECO-RECICLA			INFRAESTRUTURA E ADEQUAÇÃO OPERACIONAL	LOGÍSTICA	USINA DE RECICLAGEM (PICADOR DE PET)										
				EQUIPAMENTOS	CESSÃO DE VEÍCULO DE CARGA										
					BALANÇA										
					PRENSA HIDRÁULICA										
					ELEVADOR DE FARDOS										
					TRANSPALETEIRA										
					USINA DE RECICLAGEM (PICADOR DE PET)										
					CESSÃO DE CAMINHÃO										
					CESSÃO DE VEÍCULO DE CARGA										
					ELEVADOR DE FARDOS										
ECOOPERATIVA			INFRAESTRUTURA E ADEQUAÇÃO OPERACIONAL	EQUIPAMENTOS	USINA DE RECICLAGEM (PICADOR DE PET)										
					CESSÃO DE VEÍCULO DE CARGA										
					LOGÍSTICA										
					LOGÍSTICA										
					EQUIPAMENTOS	KIT UNIFORMES	1								
					EQUIPAMENTOS	ESTEIRAS	1								
					EQUIPAMENTOS	BALANÇA	1								
					EQUIPAMENTOS	KIT UNIFORMES	1								
					TRANSPALET		1								
					CESSÃO DE VEÍCULO DE CARGA		1								
2017		COOPCAMARE	INFRAESTRUTURA E ADEQUAÇÃO OPERACIONAL	EQUIPAMENTOS	KIT UNIFORMES	1									
				EQUIPAMENTOS	ESTEIRAS	1									
				EQUIPAMENTOS	BALANÇA	1									
				EQUIPAMENTOS	KIT UNIFORMES	1									
					TRANSPALET		1								
					CESSÃO DE VEÍCULO DE CARGA		1								
					EQUIPAMENTOS	KIT UNIFORMES	1								
					EQUIPAMENTOS	KIT UNIFORMES	1								
					EQUIPAMENTOS	BIG BAG	40								
					BALANÇA		1								
AM, Parintins	2015	ASCALPIN	INFRAESTRUTURA E ADEQUAÇÃO OPERACIONAL	EQUIPAMENTOS	BIG BAG	40									
				BALANÇA		1									
BA, Alagoinhas	2012	CORAL	INFRAESTRUTURA E ADEQUAÇÃO OPERACIONAL	OPERAÇÃO	MELHORIA DE TELHADOS	140									
				OPERAÇÃO	EXPANSÃO DE ÁREA COBERTA	1									
BA, Camaçari	2014	COOPERLIN	INFRAESTRUTURA E ADEQUAÇÃO OPERACIONAL	OPERAÇÃO	CORREÇÃO DE PISOS	3									
				EQUIPAMENTOS	BALANÇA	1									
					EMPILHADEIRA	6									
				EQUIPAMENTOS	EMPILHADEIRA	2									
				OPERAÇÃO	OBRA (MUROS, RAMPAS)										
				OPERAÇÃO	OBRA (MUROS, RAMPAS)										
				OPERAÇÃO	MELHORIA DE TELHADOS	250									
				EQUIPAMENTOS	EQUIPAMENTO DE PROTEÇÃO INDIVIDUAL - EPI	48									
					FORNECIMENTO DE MESAS DE TRIAGEM	1									
					EQUIPAMENTO DE PROTEÇÃO INDIVIDUAL - EPI	24									
BA, Curuçá	2014	COOPARC	INFRAESTRUTURA E ADEQUAÇÃO OPERACIONAL	EQUIPAMENTOS	EQUIPAMENTO DE PROTEÇÃO INDIVIDUAL - EPI	24									
						1									

Soma de Quantidade para cada Especificação dividido por UF, Município, Ano, Nome Fantasia, Tipo de ação e Sub tipo de ação. As marcas são rotuladas por soma de Quantidade. A exibição está filtrada em Tipo de ação, que mantém INFRAESTRUTURA E ADEQUAÇÃO OPERACIONAL.  
 Número de Ações em Operação = 273; Número de Ações em Equipamentos = 2.006; Número de Ações em Logística = 80  
 Número total de itens em operação, equipamentos e logística = 65.303

LISTA DOS EQUIPAMENTOS DISPONIBILIZADOS PARA AS AÇÕES PREVISTAS - INFRAESTRUTURA E ADEQUAÇÃO OPERACIONAL (OPERAÇÃO, EQUIPAMENTOS, LOGÍSTICA)

Município	Ano	Nome Fantasia	Tipo de ação	Sub tipo de a..	Especificação	Quantidade	
BA, Curaçá	2014	COOPARC	INFRAESTRUTURA E ADEQUAÇÃO OPERACIONAL	EQUIPAMENTOS	BIG BAG	30	
	2016	COOBAFS	INFRAESTRUTURA E ADEQUAÇÃO OPERACIONAL	EQUIPAMENTOS	EQUIPAMENTO DE PROTEÇÃO INDIVIDUAL - EPI	72	
BA, Feira de Santana					BIG BAG	30	
					CARRINHOS	24	
					KIT UNIFORMES	2	
					BEBEDOURO	1	
BA, Ilhéus	2017	COOBAFS	INFRAESTRUTURA E ADEQUAÇÃO OPERACIONAL	EQUIPAMENTOS	CARRINHOS	1	
	2013	COOLIMPA	INFRAESTRUTURA E ADEQUAÇÃO OPERACIONAL	LOGÍSTICA	CESSÃO DE VEÍCULO DE CARGA	1	
BA, Itapetinga					MELHORIA DE TELHADOS	500	
					EQUIPAMENTO DE PROTEÇÃO INDIVIDUAL - EPI	34	
					BIG BAG	10	
					CARRINHOS	19	
BA, Juazeiro	2014	COOPERFITZ	INFRAESTRUTURA E ADEQUAÇÃO OPERACIONAL	EQUIPAMENTOS	EQUIPAMENTO DE PROTEÇÃO INDIVIDUAL - EPI	123	
	2015	COOPERFITZ	INFRAESTRUTURA E ADEQUAÇÃO OPERACIONAL	EQUIPAMENTOS	BIG BAG	46	
BA, Lauro de Freitas	2015	COOPERFITZ	INFRAESTRUTURA E ADEQUAÇÃO OPERACIONAL	EQUIPAMENTOS	CARRINHOS	4	
	2015	CAELF - LAURO FREITAS	INFRAESTRUTURA E ADEQUAÇÃO OPERACIONAL	EQUIPAMENTOS	EQUIPAMENTO DE PROTEÇÃO INDIVIDUAL - EPI	84	
BA, Salvador					CARRINHOS	13	
					FORNECIMENTO DE MESAS DE TRIAGEM	1	
					TRITURADOR DE PAPEL	1	
					OPERAÇÃO	ADEQUAÇÃO DO SISTEMA HIGIÊNICO/SANITÁRIO	1
BA, Salvador	2016	CAELF - LAURO FREITAS	INFRAESTRUTURA E ADEQUAÇÃO OPERACIONAL	EQUIPAMENTOS	EQUIPAMENTO DE PROTEÇÃO INDIVIDUAL - EPI	44	
	2012	CAMAPET	INFRAESTRUTURA E ADEQUAÇÃO OPERACIONAL	EQUIPAMENTOS	EQUIPAMENTO DE PROTEÇÃO INDIVIDUAL - EPI	378	
BA, Salvador					BIG BAG	48	
					CARRINHOS	3	
					BALANÇA	1	
					OPERAÇÃO	EQUIPAMENTO DE PROTEÇÃO INDIVIDUAL - EPI	1
BA, Salvador	2014	CAMAPET	INFRAESTRUTURA E ADEQUAÇÃO OPERACIONAL	EQUIPAMENTOS	EQUIPAMENTO DE PROTEÇÃO INDIVIDUAL - EPI	1	
	2015	CAMAPET	INFRAESTRUTURA E ADEQUAÇÃO OPERACIONAL	OPERAÇÃO	ADEQUAÇÃO DO PROCESSO PRODUTIVO / TRIAGEM	1	
BA, Salvador					ADEQUAÇÃO DO SISTEMA ELÉTRICO	2	
					EQUIPAMENTOS	TRITURADOR DE PAPEL	
					EQUIPAMENTOS	COMPUTADOR	
					EQUIPAMENTOS	BIG BAG	100
BA, Salvador	2016	CAEC	INFRAESTRUTURA E ADEQUAÇÃO OPERACIONAL	EQUIPAMENTOS	EQUIPAMENTO DE PROTEÇÃO INDIVIDUAL - EPI	92	
	2016	CAMAPET	INFRAESTRUTURA E ADEQUAÇÃO OPERACIONAL	EQUIPAMENTOS	EQUIPAMENTO DE PROTEÇÃO INDIVIDUAL - EPI	29	
BA, Salvador					EQUIPAMENTO DE PROTEÇÃO INDIVIDUAL - EPI	27	
					COMPUTADOR	1	
					EQUIPAMENTOS	BALANÇA	1
					LOGÍSTICA	CESSÃO DE VEÍCULO DE CARGA	
CE, Brejo Santo	2017	COOPERGUARY	INFRAESTRUTURA E ADEQUAÇÃO OPERACIONAL	EQUIPAMENTOS	BALANÇA		
	2015	ARBRESA	INFRAESTRUTURA E ADEQUAÇÃO OPERACIONAL	OPERAÇÃO	OBRA (MUROS, RAMPAS)	1	
CE, Crateús	2015	ARBRESA	INFRAESTRUTURA E ADEQUAÇÃO OPERACIONAL	EQUIPAMENTOS	Prensa Hidráulica	1	
	2014	REICRATIUI	INFRAESTRUTURA E ADEQUAÇÃO OPERACIONAL	EQUIPAMENTOS	BIG BAG	30	

Soma de Quantidade para cada Especificação dividido por UF, Município, Ano, Nome Fantasia, Tipo de ação e Sub tipo de ação. As marcas são rotuladas por soma de Quantidade. A exibição está filtrada em Tipo de ação, que mantém INFRAESTRUTURA E ADEQUAÇÃO OPERACIONAL.  
 Número de Ações em Operação = 273; Número de Ações em Equipamentos = 2.006; Número de Ações em Logística = 80  
 Número total de itens em operação, equipamentos e logística = 65.303

LISTA DOS EQUIPAMENTOS DISPONIBILIZADOS PARA AS AÇÕES PREVISTAS - INFRAESTRUTURA E ADEQUAÇÃO OPERACIONAL (OPERAÇÃO, EQUIPAMENTOS, LOGÍSTICA)

Município	Ano	Nome Fantasia	Tipo de ação	Sub tipo de a..	Especificação	Quantidade
CE, Crato	2015	RECICRATIUI	INFRAESTRUTURA E ADEQUAÇÃO OPERACIONAL	EQUIPAMENTOS	TRANSPALETEIRA	1
	2016	RECICRATIUI	INFRAESTRUTURA E ADEQUAÇÃO OPERACIONAL	EQUIPAMENTOS	BIG BAG	172
	2012	AARC	INFRAESTRUTURA E ADEQUAÇÃO OPERACIONAL	EQUIPAMENTOS	EQUIPAMENTO DE PROTEÇÃO INDIVIDUAL - EPI	23
CE, Eusébio	2012	ASCAJAM	INFRAESTRUTURA E ADEQUAÇÃO OPERACIONAL	EQUIPAMENTOS	CARRINHOS	3
					BALANÇA	1
					TRANSPALETEIRA	1
					CESSÃO DE CAMINHÃO	1
					ELETROELETRÔNICOS	1
CE, Fortaleza	2012	ASCAJAM	INFRAESTRUTURA E ADEQUAÇÃO OPERACIONAL	EQUIPAMENTOS	EQUIPAMENTO DE PROTEÇÃO INDIVIDUAL - EPI	174
					EQUIPAMENTOS	30
					EQUIPAMENTO DE PROTEÇÃO INDIVIDUAL - EPI	74
					EQUIPAMENTOS	10
					BIG BAG	40
2014	ACORES	INFRAESTRUTURA E ADEQUAÇÃO OPERACIONAL	EQUIPAMENTOS	EQUIPAMENTO DE PROTEÇÃO INDIVIDUAL - EPI	105	
				MÁQUINAS DE COSTURA	1	
				EQUIPAMENTO DE PROTEÇÃO INDIVIDUAL - EPI	299	
				BIG BAG	42	
				CARRINHOS	110	
2015	ASCAJAM	INFRAESTRUTURA E ADEQUAÇÃO OPERACIONAL	EQUIPAMENTOS	CARRINHOS	42	
				PRESSA HIDRÁULICA	2	
				ELEVADOR DE FARDOS	1	
				TRANSPALETEIRA	1	
				FORNECIMENTO DE MESAS DE TRIAGEM	4	
				BALANÇA	1	
				CARRINHOS	1	
				PRESSA HIDRÁULICA	3	
				MÁQUINAS DE COSTURA	1	
				EQUIPAMENTO DE PROTEÇÃO INDIVIDUAL - EPI	1	
BIG BAG	60					
2015	SOCRELP	INFRAESTRUTURA E ADEQUAÇÃO OPERACIONAL	EQUIPAMENTOS	EQUIPAMENTO DE PROTEÇÃO INDIVIDUAL - EPI	41	
				BIG BAG	15	
2016	ASSOCIAÇÃO MARAVILHA	INFRAESTRUTURA E ADEQUAÇÃO OPERACIONAL	EQUIPAMENTOS	EQUIPAMENTO DE PROTEÇÃO INDIVIDUAL - EPI	11	
				EQUIPAMENTOS	16	
				MESAS	1	
				IMPRESSORA	1	
2014	RECIPAR	INFRAESTRUTURA E ADEQUAÇÃO OPERACIONAL	EQUIPAMENTOS	BIG BAG	15	
				PRESSA HIDRÁULICA	1	
				FORNECIMENTO DE MESAS DE TRIAGEM	2	
2017	COOPERATIVA DOS CATADORES DE MATERIAL..	INFRAESTRUTURA E ADEQUAÇÃO OPERACIONAL	EQUIPAMENTOS	OPERAÇÃO	1	
				ADEQUAÇÃO DO LAY OUT INTERNO DO GALPÃO	1	
CE, Juazeiro do Norte	2013	ASSOCIAÇÃO DO ENGENH..	INFRAESTRUTURA E ADEQUAÇÃO OPERACIONAL	BALANÇA	1	
				OPERAÇÃO	50	
CE, Nova Olinda	2012	AARNO	INFRAESTRUTURA E ADEQUAÇÃO OPERACIONAL	EQUIPAMENTOS	1	
				ELEVADOR DE FARDOS	1	

Soma de Quantidade para cada Especificação dividido por UF, Município, Ano, Nome Fantasia, Tipo de ação e Sub tipo de ação. As marcas são rotuladas por soma de Quantidade. A exibição está filtrada em Tipo de ação, que mantém INFRAESTRUTURA E ADEQUAÇÃO OPERACIONAL.  
 Número de Ações em Operação = 273; Número de Ações em Equipamentos = 2.006; Número de Ações em Logística = 80  
 Número total de itens em operação, equipamentos e logística = 65.303



LISTA DOS EQUIPAMENTOS DISPONIBILIZADOS PARA AS AÇÕES PREVISTAS - INFRAESTRUTURA E ADEQUAÇÃO OPERACIONAL (OPERAÇÃO, EQUIPAMENTOS, LOGÍSTICA)

Município	Ano	Nome Fantasia	Tipo de ação	Sub tipo de a..	Especificação	1	200	300	400	500	600	700	800
CE, Nova Olinda CE, Novo Oriente	2015	AARNO	INFRAESTRUTURA E ADEQUAÇÃO OPERACIONAL	EQUIPAMENTOS	PRENSA HIDRÁULICA	1							
	2014	ASSOCIAÇÃO COMUNITAR..	INFRAESTRUTURA E ADEQUAÇÃO OPERACIONAL	EQUIPAMENTOS OPERAÇÃO	BIG BAG MELHORIA DE TELHADOS	15 1							
DF, Brasília	2012	100 DIMENSÃO	INFRAESTRUTURA E ADEQUAÇÃO OPERACIONAL	EQUIPAMENTOS	EQUIPAMENTO DE PROTEÇÃO INDIVIDUAL - EPI FORNECIMENTO DE MESAS DE TRIAGEM	1	770						
	2013	COORTRAP 100 DIMENSÃO	INFRAESTRUTURA E ADEQUAÇÃO OPERACIONAL INFRAESTRUTURA E ADEQUAÇÃO OPERACIONAL	EQUIPAMENTOS EQUIPAMENTOS	EQUIPAMENTO DE PROTEÇÃO INDIVIDUAL - EPI PRENSA HIDRÁULICA	1	267						
	2014	100 DIMENSÃO	INFRAESTRUTURA E ADEQUAÇÃO OPERACIONAL	EQUIPAMENTOS	ELEVADOR DE FARDOS BIG BAG CARRINHOS	1 60 43							
					PRENSA HIDRÁULICA ELEVADOR DE FARDOS TRANSPALETEIRA FORNECIMENTO DE MESAS DE TRIAGEM	1 1 1 5							
	2015	ACOBRAZ DF	INFRAESTRUTURA E ADEQUAÇÃO OPERACIONAL	EQUIPAMENTOS	PRENSA HIDRÁULICA	1							
	2016	ASSOCIAÇÃO RECICLE VIDA	INFRAESTRUTURA E ADEQUAÇÃO OPERACIONAL	OPERAÇÃO	MELHORIA DE TELHADOS	135							
	2016	ASSOCIAÇÃO RECICLE VIDA	INFRAESTRUTURA E ADEQUAÇÃO OPERACIONAL	EQUIPAMENTOS	EQUIPAMENTO DE PROTEÇÃO INDIVIDUAL - EPI	42							
	2017	APORC-DF	INFRAESTRUTURA E ADEQUAÇÃO OPERACIONAL	LOGÍSTICA	CESSÃO DE VEÍCULO DE CARGA	1							
	2017	ASSOCIACAO RECICLA BR..	INFRAESTRUTURA E ADEQUAÇÃO OPERACIONAL	LOGÍSTICA	CESSÃO DE CAMINHÃO	1							
		CATAGUAR	INFRAESTRUTURA E ADEQUAÇÃO OPERACIONAL	LOGÍSTICA	CESSÃO DE VEÍCULO DE CARGA	1							
		COOPERATIVA REMOVE	INFRAESTRUTURA E ADEQUAÇÃO OPERACIONAL	EQUIPAMENTOS	MÓVEIS	1							
					MINI PÁ CARREGADEIRA	1							
ES, Aracruz	2016	RECICLE ARACRUZ	INFRAESTRUTURA E ADEQUAÇÃO OPERACIONAL	EQUIPAMENTOS	BALANÇA	1							
					PRENSA HIDRÁULICA ELEVADOR DE FARDOS FORNECIMENTO DE ESTEIRA	1 1 1							
ES, Cariacica	2014	ACAMARP	INFRAESTRUTURA E ADEQUAÇÃO OPERACIONAL	EQUIPAMENTOS	BIG BAG PRENSA HIDRÁULICA	50 1							
					ELEVADOR DE FARDOS	1							
	2015	ACAMARP	INFRAESTRUTURA E ADEQUAÇÃO OPERACIONAL	EQUIPAMENTOS	EQUIPAMENTO DE PROTEÇÃO INDIVIDUAL - EPI CARRINHOS	76 1							
					BALANÇA FORNECIMENTO DE MESAS DE TRIAGEM	1 1							
				OPERAÇÃO	INSTALAÇÃO DE ÁREA PARA ESCRITÓRIO ADEQUAÇÃO DO SISTEMA HIGIÊNICO/SANITÁRIO	1 1							
					CONSTRUÇÃO DE COZINHA	2							
		FLEX VIDA	INFRAESTRUTURA E ADEQUAÇÃO OPERACIONAL	EQUIPAMENTOS	EQUIPAMENTO DE PROTEÇÃO INDIVIDUAL - EPI CARRINHOS	30 2							
					FORNECIMENTO DE MESAS DE TRIAGEM	1							
2016		FLEX VIDA	INFRAESTRUTURA E ADEQUAÇÃO OPERACIONAL	OPERAÇÃO	CONSTRUÇÃO DE COZINHA	1							
				EQUIPAMENTOS	BALANÇA PRENSA HIDRÁULICA	1 1							

Soma de Quantidade para cada Especificação dividido por UF, Município, Ano, Nome Fantasia, Tipo de ação e Sub tipo de ação. As marcas são rotuladas por soma de Quantidade. A exibição está filtrada em Tipo de ação, que mantém INFRAESTRUTURA E ADEQUAÇÃO OPERACIONAL.  
 Número de Ações em Operação = 273; Número de Ações em Equipamentos = 2.006; Número de Ações em Logística = 80  
 Número total de itens em operação, equipamentos e logística = 65.303

LISTA DOS EQUIPAMENTOS DISPONIBILIZADOS PARA AS AÇÕES PREVISTAS - INFRAESTRUTURA E ADEQUAÇÃO OPERACIONAL (OPERAÇÃO, EQUIPAMENTOS, LOGÍSTICA)

Município	Ano	Nome Fantasia	Tipo de ação	Sub tipo de a..	Especificação	1	200	300	400	500	600	700	800	
ES, Castelo	2016	RECICLANDO VIDA	INFRAESTRUTURA E ADEQUAÇÃO OPERACIONAL	EQUIPAMENTOS	BALANÇA	1								
	2017	ASCOOR	INFRAESTRUTURA E ADEQUAÇÃO OPERACIONAL	EQUIPAMENTOS	BALANÇA	1								
ES, Itapemirim	2016	ASCOMIRIM	INFRAESTRUTURA E ADEQUAÇÃO OPERACIONAL	EQUIPAMENTOS	PRENSA HIDRÁULICA	1								
					EMPILHADEIRA	1								
					ESTEIRAS	1								
					TRANSPALLET	1								
					BIG BAG	200								
ES, Muniz Freire	2014	ACAGERR	INFRAESTRUTURA E ADEQUAÇÃO OPERACIONAL	EQUIPAMENTOS	BALANÇA	1								
					PRENSA HIDRÁULICA	1								
					ELEVADOR DE FARDOS	1								
					BIG BAG	80								
					BALANÇA	1								
ES, São Mateus	2015	ACAGERR	INFRAESTRUTURA E ADEQUAÇÃO OPERACIONAL	EQUIPAMENTOS	PRENSA HIDRÁULICA	1								
					ELEVADOR DE FARDOS	1								
					TRANSPALETEIRA	1								
					FORNECIMENTO DE ESTEIRA	1								
					BIG BAG	80								
ES, Serra	2015	RECUPER-LIXO	INFRAESTRUTURA E ADEQUAÇÃO OPERACIONAL	EQUIPAMENTOS	BALANÇA	1								
					PRENSA HIDRÁULICA	1								
					CARRINHOS	10								
					MELHORIA DE TELHADOS	1								
					OPERAÇÃO	1								
ES, Sooretama	2016	ABRASOL	INFRAESTRUTURA E ADEQUAÇÃO OPERACIONAL	EQUIPAMENTOS	INSTALAÇÃO DE ÁREA PARA ESCRITÓRIO	1								
					BIG BAG	160								
					BALANÇA	1								
					PRENSA HIDRÁULICA	1								
					ELEVADOR DE FARDOS	1								
					TRANSPALETEIRA	1								
					PRENSA HIDRÁULICA	1								
					FORNECIMENTO DE ESTEIRA	1								
					RECUPER-LIXO	1								
					RECUPER-LIXO	1								
ES, Sooretama	2016	ASCOMSOOR	INFRAESTRUTURA E ADEQUAÇÃO OPERACIONAL	EQUIPAMENTOS	BIG BAG	65								
					BIG BAG	20								
					PRENSA HIDRÁULICA	1								
					EMPILHADEIRA	1								
ES, Vitória	2014	ASCAMARE	INFRAESTRUTURA E ADEQUAÇÃO OPERACIONAL	EQUIPAMENTOS	TRANSPALETEIRA	1								
					ESTEIRAS	1								
					TRANSPALETEIRA	1								
GO, Anápolis	2015	COOPER CAN	INFRAESTRUTURA E ADEQUAÇÃO OPERACIONAL	EQUIPAMENTOS	EQUIPAMENTO DE PROTEÇÃO INDIVIDUAL - EPI	510								
					BALANÇA	1								
					PRENSA HIDRÁULICA	1								
					BALANÇA	1								
					ELEVADOR DE FARDOS	1								
GO, Anápolis	2015	COOPERSOLIDOS	INFRAESTRUTURA E ADEQUAÇÃO OPERACIONAL	EQUIPAMENTOS	BALANÇA	1								
					OPERAÇÃO	100								
						0	100	200	300	400	500	600	700	800

Soma de Quantidade para cada Especificação dividido por UF, Município, Ano, Nome Fantasia, Tipo de ação e Sub tipo de ação. As marcas são rotuladas por soma de Quantidade. A exibição está filtrada em Tipo de ação, que mantém INFRAESTRUTURA E ADEQUAÇÃO OPERACIONAL.  
 Número de Ações em Operação = 273; Número de Ações em Equipamentos = 2.006; Número de Ações em Logística = 80  
 Número total de itens em operação, equipamentos e logística = 65.303

LISTA DOS EQUIPAMENTOS DISPONIBILIZADOS PARA AS AÇÕES PREVISTAS - INFRAESTRUTURA E ADEQUAÇÃO OPERACIONAL (OPERAÇÃO, EQUIPAMENTOS, LOGÍSTICA)

Município	Ano	Nome Fantasia	Tipo de ação	Sub tipo de a..	Especificação	Quantidade
GO, Anápolis	2016	COOPERSOLIDOS	INFRAESTRUTURA E ADEQUAÇÃO OPERACIONAL	EQUIPAMENTOS	BIG BAG	25
	2014	COORFAP	INFRAESTRUTURA E ADEQUAÇÃO OPERACIONAL	EQUIPAMENTOS	PRENSA HIDRÁULICA	1
	2014	COTRESP - GO	INFRAESTRUTURA E ADEQUAÇÃO OPERACIONAL	EQUIPAMENTOS	BALANÇA	1
GO, Cidade Ocidental	2013	COOPERANÇA	INFRAESTRUTURA E ADEQUAÇÃO OPERACIONAL	EQUIPAMENTOS	BALANÇA	1
	2012	BEIJA FLOR	INFRAESTRUTURA E ADEQUAÇÃO OPERACIONAL	EQUIPAMENTO DE PROTEÇÃO INDIVIDUAL - EPI	CARRINHOS	21
					BALANÇA	2
					FORNECIMENTO DE MESAS DE TRIAGEM	1
					MESAS	3
COOPERMAS			INFRAESTRUTURA E ADEQUAÇÃO OPERACIONAL	EQUIPAMENTOS	BIG BAG	100
					BALANÇA	1
					TRANSPALETEIRA	1
ACOP			INFRAESTRUTURA E ADEQUAÇÃO OPERACIONAL	EQUIPAMENTOS	BIG BAG	100
					FORNECIMENTO DE MESAS DE TRIAGEM	1
					MELHORIA DE TELHADOS	166
BEIJA FLOR			INFRAESTRUTURA E ADEQUAÇÃO OPERACIONAL	EQUIPAMENTOS	BIG BAG	230
			INFRAESTRUTURA E ADEQUAÇÃO OPERACIONAL	EQUIPAMENTOS	BIG BAG	150
CARRINHO DE OURO					MELHORIA DE TELHADOS	100
			INFRAESTRUTURA E ADEQUAÇÃO OPERACIONAL	EQUIPAMENTOS	BIG BAG	260
					BALANÇA	1
CARROSSEL			INFRAESTRUTURA E ADEQUAÇÃO OPERACIONAL	EQUIPAMENTOS	BIG BAG	1
					ELEVADOR DE FARDOS	1
COOCAMARE			INFRAESTRUTURA E ADEQUAÇÃO OPERACIONAL	EQUIPAMENTOS	BIG BAG	110
					BALANÇA	1
					PRENSA HIDRÁULICA	1
COOPER RAMA			INFRAESTRUTURA E ADEQUAÇÃO OPERACIONAL	EQUIPAMENTOS	ELEVADOR DE FARDOS	1
			INFRAESTRUTURA E ADEQUAÇÃO OPERACIONAL	EQUIPAMENTOS	BIG BAG	50
			INFRAESTRUTURA E ADEQUAÇÃO OPERACIONAL	EQUIPAMENTOS	BIG BAG	160
COOPER RAMA			INFRAESTRUTURA E ADEQUAÇÃO OPERACIONAL	EQUIPAMENTOS	PRENSA HIDRÁULICA	2
					CONTAINER	1
					MELHORIA DE TELHADOS	200
COOPERATIVA NOVA ESPE..			INFRAESTRUTURA E ADEQUAÇÃO OPERACIONAL	EQUIPAMENTOS	BIG BAG	20
			INFRAESTRUTURA E ADEQUAÇÃO OPERACIONAL	EQUIPAMENTOS	BIG BAG	112
COOPERMAS					TRANSPALETEIRA	1
			INFRAESTRUTURA E ADEQUAÇÃO OPERACIONAL	EQUIPAMENTOS	BIG BAG	70
COOPREC			INFRAESTRUTURA E ADEQUAÇÃO OPERACIONAL	EQUIPAMENTOS	PRENSA HIDRÁULICA	1
			INFRAESTRUTURA E ADEQUAÇÃO OPERACIONAL	EQUIPAMENTOS	TRANSPALETEIRA	2
GOIANI/AVIVA COOPERATI..			INFRAESTRUTURA E ADEQUAÇÃO OPERACIONAL	EQUIPAMENTO	MELHORIA DE TELHADOS	50
			INFRAESTRUTURA E ADEQUAÇÃO OPERACIONAL	EQUIPAMENTO	MELHORIA DE TELHADOS	290
BEIJA FLOR			INFRAESTRUTURA E ADEQUAÇÃO OPERACIONAL	EQUIPAMENTOS	BIG BAG	38
			INFRAESTRUTURA E ADEQUAÇÃO OPERACIONAL	EQUIPAMENTO	MELHORIA DE TELHADOS	150
COOCAMARE			INFRAESTRUTURA E ADEQUAÇÃO OPERACIONAL	EQUIPAMENTOS	CORREÇÃO DE PISOS	2
			INFRAESTRUTURA E ADEQUAÇÃO OPERACIONAL	EQUIPAMENTOS	EQUIPAMENTO DE PROTEÇÃO INDIVIDUAL - EPI	78
COOPER RAMA			INFRAESTRUTURA E ADEQUAÇÃO OPERACIONAL	EQUIPAMENTOS		0
			INFRAESTRUTURA E ADEQUAÇÃO OPERACIONAL	EQUIPAMENTOS		800

Soma de Quantidade para cada Especificação dividido por UF, Município, Ano, Nome Fantasia, Tipo de ação e Sub tipo de ação. As marcas são rotuladas por soma de Quantidade. A exibição está filtrada em Tipo de ação, que mantém INFRAESTRUTURA E ADEQUAÇÃO OPERACIONAL.

Número de Ações em Operação = 273; Número de Ações em Equipamentos = 2.006; Número de Ações em Logística = 80

Número total de itens em operação, equipamentos e logística = 65.303

LISTA DOS EQUIPAMENTOS DISPONIBILIZADOS PARA AS AÇÕES PREVISTAS - INFRAESTRUTURA E ADEQUAÇÃO OPERACIONAL (OPERAÇÃO, EQUIPAMENTOS, LOGÍSTICA)

Município	Ano	Nome Fantasia	Tipo de ação	Sub tipo de a..	Especificação	Quantidade
GO, Goiânia	2015	GOIANI/AVIVA COOPERATI.. SELETA	INFRAESTRUTURA E ADEQUAÇÃO OPERACIONAL	OPERAÇÃO	EXPANSÃO DE ÁREA COBERTA	35
			INFRAESTRUTURA E ADEQUAÇÃO OPERACIONAL	EQUIPAMENTOS	BIG BAG	100
	2016	UNIFORTE ACOP BEIJA FLOR	INFRAESTRUTURA E ADEQUAÇÃO OPERACIONAL	LOGÍSTICA	MELHORIA DE TELHADOS	47
			INFRAESTRUTURA E ADEQUAÇÃO OPERACIONAL	EQUIPAMENTOS	CESSÃO DE CAMINHÃO	9
INFRAESTRUTURA E ADEQUAÇÃO OPERACIONAL			EQUIPAMENTOS	BIG BAG	100	
GO, Trindade	2016	SELETA	INFRAESTRUTURA E ADEQUAÇÃO OPERACIONAL	OPERAÇÃO	BIG BAG	20
			INFRAESTRUTURA E ADEQUAÇÃO OPERACIONAL	OPERAÇÃO	MELHORIA DE TELHADOS	80
	2017	SELETA	INFRAESTRUTURA E ADEQUAÇÃO OPERACIONAL	OPERAÇÃO	MELHORIA DE TELHADOS	15
			INFRAESTRUTURA E ADEQUAÇÃO OPERACIONAL	OPERAÇÃO	ADEQUAÇÃO DO PROCESSO PRODUTIVO / TRIAGEM	15
GO, Hidrolândia	2015	COOPERHIDRO	INFRAESTRUTURA E ADEQUAÇÃO OPERACIONAL	EQUIPAMENTOS	Prensa Hidráulica	1
			INFRAESTRUTURA E ADEQUAÇÃO OPERACIONAL	EQUIPAMENTOS	Prensa Hidráulica	1
	2016	COOPERHIDRO	INFRAESTRUTURA E ADEQUAÇÃO OPERACIONAL	EQUIPAMENTOS	Fornecimento de Mesas de Triagem	2
			INFRAESTRUTURA E ADEQUAÇÃO OPERACIONAL	EQUIPAMENTOS	BIG BAG	40
	2016	COOPERTRIN	INFRAESTRUTURA E ADEQUAÇÃO OPERACIONAL	EQUIPAMENTOS	BALANÇA	1
			INFRAESTRUTURA E ADEQUAÇÃO OPERACIONAL	EQUIPAMENTOS	Prensa Hidráulica	1
MA, Lago da Pedra	2014	ACIMARTA	INFRAESTRUTURA E ADEQUAÇÃO OPERACIONAL	EQUIPAMENTOS	Elevador de Fardos	1
			INFRAESTRUTURA E ADEQUAÇÃO OPERACIONAL	EQUIPAMENTOS	Transpaleteira	1
			INFRAESTRUTURA E ADEQUAÇÃO OPERACIONAL	EQUIPAMENTOS	BALANÇA	1
			INFRAESTRUTURA E ADEQUAÇÃO OPERACIONAL	EQUIPAMENTOS	Prensa Hidráulica	1
	2015	ACIMARTA	INFRAESTRUTURA E ADEQUAÇÃO OPERACIONAL	EQUIPAMENTOS	Elevador de Fardos	1
			INFRAESTRUTURA E ADEQUAÇÃO OPERACIONAL	EQUIPAMENTOS	BIG BAG	60
	2014	ASCAMAR	INFRAESTRUTURA E ADEQUAÇÃO OPERACIONAL	EQUIPAMENTOS	Equipamento de Proteção Individual - EPI	40
			INFRAESTRUTURA E ADEQUAÇÃO OPERACIONAL	EQUIPAMENTOS	Elevador de Fardos	2
	2015	ASCAMAR	INFRAESTRUTURA E ADEQUAÇÃO OPERACIONAL	EQUIPAMENTOS	Transpaleteira	1
			INFRAESTRUTURA E ADEQUAÇÃO OPERACIONAL	EQUIPAMENTOS	Equipamento de Proteção Individual - EPI	90
			INFRAESTRUTURA E ADEQUAÇÃO OPERACIONAL	EQUIPAMENTOS	BIG BAG	10
			INFRAESTRUTURA E ADEQUAÇÃO OPERACIONAL	EQUIPAMENTOS	BIG BAG	10
MG, Além Paraíba	2014	COOPGEST	INFRAESTRUTURA E ADEQUAÇÃO OPERACIONAL	EQUIPAMENTOS	BALANÇA	20
			INFRAESTRUTURA E ADEQUAÇÃO OPERACIONAL	EQUIPAMENTOS	BIG BAG	10
			INFRAESTRUTURA E ADEQUAÇÃO OPERACIONAL	EQUIPAMENTOS	BALANÇA	10
			INFRAESTRUTURA E ADEQUAÇÃO OPERACIONAL	EQUIPAMENTOS	BALANÇA	1
MG, Arcos	2015	COOPRESL	INFRAESTRUTURA E ADEQUAÇÃO OPERACIONAL	EQUIPAMENTOS	Prensa Hidráulica	1
			INFRAESTRUTURA E ADEQUAÇÃO OPERACIONAL	EQUIPAMENTOS	Elevador de Fardos	1
			INFRAESTRUTURA E ADEQUAÇÃO OPERACIONAL	EQUIPAMENTOS	Transpaleteira	1
			INFRAESTRUTURA E ADEQUAÇÃO OPERACIONAL	EQUIPAMENTOS	BIG BAG	30
MG, Belo Horizonte	2012	ASSOCIRECICLE-BH	INFRAESTRUTURA E ADEQUAÇÃO OPERACIONAL	EQUIPAMENTOS	BIG BAG	84
			INFRAESTRUTURA E ADEQUAÇÃO OPERACIONAL	EQUIPAMENTOS	Equipamento de Proteção Individual - EPI	71
	2013	ASTEMARP	INFRAESTRUTURA E ADEQUAÇÃO OPERACIONAL	EQUIPAMENTOS	Equipamento de Proteção Individual - EPI	84
			INFRAESTRUTURA E ADEQUAÇÃO OPERACIONAL	EQUIPAMENTOS	BALANÇA	1
	2014	COOPERSOL - LESTE	INFRAESTRUTURA E ADEQUAÇÃO OPERACIONAL	EQUIPAMENTOS	BIG BAG	40
			INFRAESTRUTURA E ADEQUAÇÃO OPERACIONAL	EQUIPAMENTOS	BALANÇA	3
MG, Lagoa dos Carvalhos	2014	ASMARE	INFRAESTRUTURA E ADEQUAÇÃO OPERACIONAL	OPERAÇÃO	Melhoria de Telhados	1
			INFRAESTRUTURA E ADEQUAÇÃO OPERACIONAL	OPERAÇÃO	Adequação do Sistema Elétrico	1

Soma de Quantidade para cada Especificação dividido por UF, Município, Ano, Nome Fantasia, Tipo de ação e Sub tipo de ação. As marcas são rotuladas por soma de Quantidade. A exibição está filtrada em Tipo de ação, que mantém INFRAESTRUTURA E ADEQUAÇÃO OPERACIONAL.  
 Número de Ações em Operação = 273; Número de Ações em Equipamentos = 2.006; Número de Ações em Logística = 80  
 Número total de itens em operação, equipamentos e logística = 65.303

LISTA DOS EQUIPAMENTOS DISPONIBILIZADOS PARA AS AÇÕES PREVISTAS - INFRAESTRUTURA E ADEQUAÇÃO OPERACIONAL (OPERAÇÃO, EQUIPAMENTOS, LOGÍSTICA)

Município	Ano	Nome Fantasia	Tipo de ação	Sub tipo de a..	Especificação	Quantidade	
MG, Belo Horizonte	2014	ASTEMARP	INFRAESTRUTURA E ADEQUAÇÃO OPERACIONAL	EQUIPAMENTOS	EQUIPAMENTO DE PROTEÇÃO INDIVIDUAL - EPI	114	
			INFRAESTRUTURA E ADEQUAÇÃO OPERACIONAL	EQUIPAMENTOS	BIG BAG	20	
	2015	ASIMARE	INFRAESTRUTURA E ADEQUAÇÃO OPERACIONAL	OPERAÇÃO	ADEQUAÇÃO DO SISTEMA ELÉTRICO	1	
			INFRAESTRUTURA E ADEQUAÇÃO OPERACIONAL	EQUIPAMENTOS	TRITURADOR DE VIDRO	1	
			INFRAESTRUTURA E ADEQUAÇÃO OPERACIONAL	EQUIPAMENTOS	EQUIPAMENTO DE PROTEÇÃO INDIVIDUAL - EPI	3	
	MG, Brumadinho	2014	COOPERSOL	INFRAESTRUTURA E ADEQUAÇÃO OPERACIONAL	EQUIPAMENTOS	BALANÇA	1
				INFRAESTRUTURA E ADEQUAÇÃO OPERACIONAL	EQUIPAMENTOS	EMPILHADEIRA	1
				INFRAESTRUTURA E ADEQUAÇÃO OPERACIONAL	EQUIPAMENTOS	KIT PRIMEIROS SOCORROS	1
				INFRAESTRUTURA E ADEQUAÇÃO OPERACIONAL	EQUIPAMENTOS	BIG BAG	50
				INFRAESTRUTURA E ADEQUAÇÃO OPERACIONAL	EQUIPAMENTOS	BIG BAG	50
INFRAESTRUTURA E ADEQUAÇÃO OPERACIONAL				EQUIPAMENTOS	EQUIPAMENTO DE PROTEÇÃO INDIVIDUAL - EPI	39	
INFRAESTRUTURA E ADEQUAÇÃO OPERACIONAL				EQUIPAMENTOS	BIG BAG	40	
INFRAESTRUTURA E ADEQUAÇÃO OPERACIONAL				EQUIPAMENTOS	EQUIPAMENTO DE PROTEÇÃO INDIVIDUAL - EPI	39	
INFRAESTRUTURA E ADEQUAÇÃO OPERACIONAL				EQUIPAMENTOS	BIG BAG	600	
INFRAESTRUTURA E ADEQUAÇÃO OPERACIONAL				OPERAÇÃO	OBRA (MUROS, RAMPAS)	2	
2017	COOPESOL - LESTE	INFRAESTRUTURA E ADEQUAÇÃO OPERACIONAL	LOGÍSTICA	CESSÃO DE CAMINHÃO	1		
		INFRAESTRUTURA E ADEQUAÇÃO OPERACIONAL	EQUIPAMENTOS	Prensa Hidráulica	1		
		INFRAESTRUTURA E ADEQUAÇÃO OPERACIONAL	EQUIPAMENTOS	EMPILHADEIRA	1		
		INFRAESTRUTURA E ADEQUAÇÃO OPERACIONAL	EQUIPAMENTOS	ESTEIRAS	1		
		INFRAESTRUTURA E ADEQUAÇÃO OPERACIONAL	EQUIPAMENTOS	EQUIPAMENTO DE PROTEÇÃO INDIVIDUAL - EPI	50		
MG, Brumadinho	2014	ASCAVAP	INFRAESTRUTURA E ADEQUAÇÃO OPERACIONAL	EQUIPAMENTOS	COMPUTADOR	1	
			INFRAESTRUTURA E ADEQUAÇÃO OPERACIONAL	EQUIPAMENTOS	BIG BAG	10	
			INFRAESTRUTURA E ADEQUAÇÃO OPERACIONAL	EQUIPAMENTOS	CARRINHOS	10	
			INFRAESTRUTURA E ADEQUAÇÃO OPERACIONAL	EQUIPAMENTOS	BALANÇA	1	
			INFRAESTRUTURA E ADEQUAÇÃO OPERACIONAL	EQUIPAMENTOS	Prensa Hidráulica	1	
			INFRAESTRUTURA E ADEQUAÇÃO OPERACIONAL	EQUIPAMENTOS	ELEVADOR DE FARDOS	1	
			INFRAESTRUTURA E ADEQUAÇÃO OPERACIONAL	EQUIPAMENTOS	TRANSPALETEIRA	1	
			INFRAESTRUTURA E ADEQUAÇÃO OPERACIONAL	EQUIPAMENTOS	TRITURADOR DE VIDRO	1	
			INFRAESTRUTURA E ADEQUAÇÃO OPERACIONAL	EQUIPAMENTOS	TRITURADOR DE PAPEL	1	
			INFRAESTRUTURA E ADEQUAÇÃO OPERACIONAL	OPERAÇÃO	INSTALAÇÃO DE ÁREA PARA ESCRITÓRIO	1	
MG, Caeté	2015	ASCAVAP	INFRAESTRUTURA E ADEQUAÇÃO OPERACIONAL	EQUIPAMENTOS	EQUIPAMENTO DE PROTEÇÃO INDIVIDUAL - EPI	192	
	2015	AGEA	INFRAESTRUTURA E ADEQUAÇÃO OPERACIONAL	EQUIPAMENTOS	EQUIPAMENTO DE PROTEÇÃO INDIVIDUAL - EPI	84	
MG, Contagem	2014	ASMAC	INFRAESTRUTURA E ADEQUAÇÃO OPERACIONAL	EQUIPAMENTOS	BIG BAG	15	
			INFRAESTRUTURA E ADEQUAÇÃO OPERACIONAL	EQUIPAMENTOS	FORNECIMENTO DE MESAS DE TRIAGEM	1	
MG, Divinópolis	2015	ASCADI	INFRAESTRUTURA E ADEQUAÇÃO OPERACIONAL	EQUIPAMENTOS	Prensa Hidráulica	1	
			INFRAESTRUTURA E ADEQUAÇÃO OPERACIONAL	EQUIPAMENTOS	ELEVADOR DE FARDOS	1	
MG, Formiga	2015	TRANSFORMARE	INFRAESTRUTURA E ADEQUAÇÃO OPERACIONAL	EQUIPAMENTOS	EQUIPAMENTO DE PROTEÇÃO INDIVIDUAL - EPI	60	
			INFRAESTRUTURA E ADEQUAÇÃO OPERACIONAL	OPERAÇÃO	EMPILHADEIRA	1	
MG, Governador Valadares	2016	ASCANAVI	INFRAESTRUTURA E ADEQUAÇÃO OPERACIONAL	EQUIPAMENTOS	BIG BAG	20	
			INFRAESTRUTURA E ADEQUAÇÃO OPERACIONAL	EQUIPAMENTOS	ADEQUAÇÃO DO LAY OUT INTERNO DO GALPÃO	300	
MG, Governador Valadares	2016	ASCANAVI	INFRAESTRUTURA E ADEQUAÇÃO OPERACIONAL	EQUIPAMENTOS	BIG BAG	300	
			INFRAESTRUTURA E ADEQUAÇÃO OPERACIONAL	EQUIPAMENTOS	BALANÇA	1	

Soma de Quantidade para cada Especificação dividido por UF, Município, Ano, Nome Fantasia, Tipo de ação e Sub tipo de ação. As marcas são rotuladas por soma de Quantidade. A exibição está filtrada em Tipo de ação, que mantém INFRAESTRUTURA E ADEQUAÇÃO OPERACIONAL.  
 Número de Ações em Operação = 273; Número de Ações em Equipamentos = 2.006; Número de Ações em Logística = 80  
 Número total de itens em operação, equipamentos e logística = 65.303

LISTA DOS EQUIPAMENTOS DISPONIBILIZADOS PARA AS AÇÕES PREVISTAS - INFRAESTRUTURA E ADEQUAÇÃO OPERACIONAL (OPERAÇÃO, EQUIPAMENTOS, LOGÍSTICA)

Município	Ano	Nome Fantasia	Tipo de ação	Sub tipo de a..	Especificação	Quantidade
MG, Governador Valadares	2016	ASCANAVI	INFRAESTRUTURA E ADEQUAÇÃO OPERACIONAL	EQUIPAMENTOS	ELEVADOR DE FARDOS	1
				OPERAÇÃO	FORNECIMENTO DE ESTEIRA	1
MG, Itajubá	2014	ACARI	INFRAESTRUTURA E ADEQUAÇÃO OPERACIONAL	EQUIPAMENTOS	ADEQUAÇÃO DO LAY OUT INTERNO DO GALPÃO	
	2015	ASCAMARI	INFRAESTRUTURA E ADEQUAÇÃO OPERACIONAL	EQUIPAMENTOS	BIG BAG	10
	2015	COOPERT	INFRAESTRUTURA E ADEQUAÇÃO OPERACIONAL	EQUIPAMENTOS	BIG BAG	40
	2016	COOPERT	INFRAESTRUTURA E ADEQUAÇÃO OPERACIONAL	OPERAÇÃO	FORNECIMENTO DE ESTEIRA	
	2016	ATLIMARJOM	INFRAESTRUTURA E ADEQUAÇÃO OPERACIONAL	EQUIPAMENTOS	CONSTRUÇÃO DE SANITÁRIOS	1
				OPERAÇÃO	BIG BAG	500
MG, Juiz de Fora	2017	ATLIMARJOM	INFRAESTRUTURA E ADEQUAÇÃO OPERACIONAL	EQUIPAMENTOS	ADEQUAÇÃO DO LAY OUT INTERNO DO GALPÃO	
	2016	ASCAJUF	INFRAESTRUTURA E ADEQUAÇÃO OPERACIONAL	EQUIPAMENTOS	ESTEIRAS	1
	2015	ASCAMARE	INFRAESTRUTURA E ADEQUAÇÃO OPERACIONAL	EQUIPAMENTOS	Prensa Hidráulica	
	2012	ACAMAR	INFRAESTRUTURA E ADEQUAÇÃO OPERACIONAL	EQUIPAMENTOS	BIG BAG	60
	2015	ACAMAR	INFRAESTRUTURA E ADEQUAÇÃO OPERACIONAL	EQUIPAMENTOS	BALANÇA	1
	2016	AGUAPE	INFRAESTRUTURA E ADEQUAÇÃO OPERACIONAL	EQUIPAMENTOS	EQUIPAMENTO DE PROTEÇÃO INDIVIDUAL - EPI	206
MG, Matias Barbosa	2014	ASCAMB	INFRAESTRUTURA E ADEQUAÇÃO OPERACIONAL	EQUIPAMENTOS	BIG BAG	500
				EQUIPAMENTOS	BALANÇA	1
					Prensa Hidráulica	1
					ELEVADOR DE FARDOS	1
MG, Nova Lima	2015	ASCAP	INFRAESTRUTURA E ADEQUAÇÃO OPERACIONAL	EQUIPAMENTOS	TRANSPALETEIRA	1
				EQUIPAMENTOS	EQUIPAMENTO DE PROTEÇÃO INDIVIDUAL - EPI	340
				OPERAÇÃO	BIG BAG	20
	2016	ASCAP	INFRAESTRUTURA E ADEQUAÇÃO OPERACIONAL	EQUIPAMENTOS	ADEQUAÇÃO DO SISTEMA ELÉTRICO	1
MG, Oliveira	2012	ASCOL	INFRAESTRUTURA E ADEQUAÇÃO OPERACIONAL	EQUIPAMENTOS	BIG BAG	20
	2014	ASCOL	INFRAESTRUTURA E ADEQUAÇÃO OPERACIONAL	OPERAÇÃO	Prensa Hidráulica	
	2015	ASCOB	INFRAESTRUTURA E ADEQUAÇÃO OPERACIONAL	EQUIPAMENTOS	EMPILHADEIRA	
	2014	ASCOL	INFRAESTRUTURA E ADEQUAÇÃO OPERACIONAL	EQUIPAMENTOS	EQUIPAMENTO DE PROTEÇÃO INDIVIDUAL - EPI	25
					FORNECIMENTO DE MESAS DE TRIAGEM	1
	2015	ASCOMAR	INFRAESTRUTURA E ADEQUAÇÃO OPERACIONAL	EQUIPAMENTOS	EQUIPAMENTO DE PROTEÇÃO INDIVIDUAL - EPI	104
MG, Ouro Branco	2015	ASCOMAR	INFRAESTRUTURA E ADEQUAÇÃO OPERACIONAL	EQUIPAMENTOS	BALANÇA	1
	2014	ACMAR	INFRAESTRUTURA E ADEQUAÇÃO OPERACIONAL	EQUIPAMENTOS	EQUIPAMENTO DE PROTEÇÃO INDIVIDUAL - EPI	1
	2015	ACMAR	INFRAESTRUTURA E ADEQUAÇÃO OPERACIONAL	EQUIPAMENTOS	EQUIPAMENTO DE PROTEÇÃO INDIVIDUAL - EPI	1
	2016	ASCAMP	INFRAESTRUTURA E ADEQUAÇÃO OPERACIONAL	OPERAÇÃO	BALANÇA	15
	2013	COOPERCICLA	INFRAESTRUTURA E ADEQUAÇÃO OPERACIONAL	EQUIPAMENTOS	EQUIPAMENTO DE PROTEÇÃO INDIVIDUAL - EPI	10
	2015	COOPERCICLA	INFRAESTRUTURA E ADEQUAÇÃO OPERACIONAL	EQUIPAMENTOS	ADEQUAÇÃO DO LAY OUT INTERNO DO GALPÃO	
MG, Poços de Caldas	2014	ASCARPI	INFRAESTRUTURA E ADEQUAÇÃO OPERACIONAL	EQUIPAMENTOS	BIG BAG	200
	2016	ACAO RECICLAR	INFRAESTRUTURA E ADEQUAÇÃO OPERACIONAL	EQUIPAMENTOS	EQUIPAMENTO DE PROTEÇÃO INDIVIDUAL - EPI	300
	2015	ASCAR	INFRAESTRUTURA E ADEQUAÇÃO OPERACIONAL	EQUIPAMENTOS	BIG BAG	600
	2014	COMARRIN	INFRAESTRUTURA E ADEQUAÇÃO OPERACIONAL	EQUIPAMENTOS	EQUIPAMENTO DE PROTEÇÃO INDIVIDUAL - EPI	17
					BIG BAG	10
					CARRINHOS	10
MG, Ribeirão das Neves	2014	COMARRIN	INFRAESTRUTURA E ADEQUAÇÃO OPERACIONAL	EQUIPAMENTOS	BALANÇA	1

Soma de Quantidade para cada Especificação dividido por UF, Município, Ano, Nome Fantasia, Tipo de ação e Sub tipo de ação. As marcas são rotuladas por soma de Quantidade. A exibição está filtrada em Tipo de ação, que mantém INFRAESTRUTURA E ADEQUAÇÃO OPERACIONAL.  
 Número de Ações em Operação = 273; Número de Ações em Equipamentos = 2.006; Número de Ações em Logística = 80  
 Número total de itens em operação, equipamentos e logística = 65.303





LISTA DOS EQUIPAMENTOS DISPONIBILIZADOS PARA AS AÇÕES PREVISTAS - INFRAESTRUTURA E ADEQUAÇÃO OPERACIONAL (OPERAÇÃO, EQUIPAMENTOS, LOGÍSTICA)

Município	Ano	Nome Fantasia	Tipo de ação	Sub tipo de a..	Especificação	Quantidade
MS, Campo Grande	2016	COOPERMARRAS	INFRAESTRUTURA E ADEQUAÇÃO OPERACIONAL	EQUIPAMENTOS	MINI PÁ CARREGADEIRA	
	2017	NOVO HORIZONTE	INFRAESTRUTURA E ADEQUAÇÃO OPERACIONAL	EQUIPAMENTOS	BIG BAG	80
		CATA MS	INFRAESTRUTURA E ADEQUAÇÃO OPERACIONAL	EQUIPAMENTOS	EQUIPAMENTO DE PROTEÇÃO INDIVIDUAL - EPI	40
		COOPERMARRAS	INFRAESTRUTURA E ADEQUAÇÃO OPERACIONAL	EQUIPAMENTOS	EQUIPAMENTO DE PROTEÇÃO INDIVIDUAL - EPI	40
MS, Maracaju	2014	NOVO HORIZONTE	INFRAESTRUTURA E ADEQUAÇÃO OPERACIONAL	EQUIPAMENTOS	EQUIPAMENTO DE PROTEÇÃO INDIVIDUAL - EPI	40
			EMPILHADEIRA		1	
			COMPUTADOR		1	
			EQUIPAMENTO DE PROTEÇÃO INDIVIDUAL - EPI		10	
MS, Três Lagoas	2016	RECICLA MARACAJU	INFRAESTRUTURA E ADEQUAÇÃO OPERACIONAL	EQUIPAMENTOS	CARRINHOS	1
					1	
		CORPAZUL	INFRAESTRUTURA E ADEQUAÇÃO OPERACIONAL	LOGÍSTICA	FRETE PARA ENVIO DE CARGA AO RECICLADOR	1
		CORPAZUL	INFRAESTRUTURA E ADEQUAÇÃO OPERACIONAL	LOGÍSTICA	FRETE PARA ENVIO DE CARGA AO RECICLADOR	1
MT, Chapada dos Guimarães	2017	COOPCHAMAR	INFRAESTRUTURA E ADEQUAÇÃO OPERACIONAL	EQUIPAMENTOS	PRENSA HIDRÁULICA	1
					1	
			ELEVADOR DE FARDOS		1	
			KIT UNIFORMES		1	
MT, Cuiabá	2014				TRANSALLET	1
		COOPERMAR	INFRAESTRUTURA E ADEQUAÇÃO OPERACIONAL	EQUIPAMENTOS	EQUIPAMENTO DE PROTEÇÃO INDIVIDUAL - EPI	10
		COOREPAM	INFRAESTRUTURA E ADEQUAÇÃO OPERACIONAL	EQUIPAMENTOS	EQUIPAMENTO DE PROTEÇÃO INDIVIDUAL - EPI	35
			EMPILHADEIRA		1	
MT, Tangará da Serra	2017	ACAMARC	INFRAESTRUTURA E ADEQUAÇÃO OPERACIONAL	EQUIPAMENTOS	BALANÇA	1
					1	
			PRENSA HIDRÁULICA		1	
			FRETE PARA ENVIO DE CARGA AO RECICLADOR		3	
MT, Várzea Grande	2015	COOPERTAN	INFRAESTRUTURA E ADEQUAÇÃO OPERACIONAL	LOGÍSTICA	FRETE PARA ENVIO DE CARGA AO RECICLADOR	3
		COOPERTAN	INFRAESTRUTURA E ADEQUAÇÃO OPERACIONAL	LOGÍSTICA	FRETE PARA ENVIO DE CARGA AO RECICLADOR	3
		COOPERTAN	INFRAESTRUTURA E ADEQUAÇÃO OPERACIONAL	LOGÍSTICA	FRETE PARA ENVIO DE CARGA AO RECICLADOR	2
		ASSCAVAG	INFRAESTRUTURA E ADEQUAÇÃO OPERACIONAL	EQUIPAMENTOS	PRENSA HIDRÁULICA	1
PA, Ananindeua	2015	ASSCAVAG	INFRAESTRUTURA E ADEQUAÇÃO OPERACIONAL	EQUIPAMENTOS	EQUIPAMENTO DE PROTEÇÃO INDIVIDUAL - EPI	21
		ASSCAVAG	INFRAESTRUTURA E ADEQUAÇÃO OPERACIONAL	OPERAÇÃO	ADEQUAÇÃO DO PROCESSO PRODUTIVO / TRIAGEM	1
					ADEQUAÇÃO DO SISTEMA HIGIÊNICO/SANITÁRIO	1
			INSTALAÇÃO DE PORTÃO		1	
PA, Belém	2012	ACPT	INFRAESTRUTURA E ADEQUAÇÃO OPERACIONAL	EQUIPAMENTOS	BALANÇA	1
		COOTPA	INFRAESTRUTURA E ADEQUAÇÃO OPERACIONAL	EQUIPAMENTOS	BIG BAG	10
		CONCAVES	INFRAESTRUTURA E ADEQUAÇÃO OPERACIONAL	EQUIPAMENTOS	EQUIPAMENTO DE PROTEÇÃO INDIVIDUAL - EPI	30
			CARRINHOS		1	
PA, Benevides	2015				BALANÇA	1
					PRENSA HIDRÁULICA	1
		CONCAVES	INFRAESTRUTURA E ADEQUAÇÃO OPERACIONAL	EQUIPAMENTOS	EQUIPAMENTO DE PROTEÇÃO INDIVIDUAL - EPI	60
			BIG BAG		1	
PA, Bragança	2015	CONCAVES	INFRAESTRUTURA E ADEQUAÇÃO OPERACIONAL	EQUIPAMENTOS	EQUIPAMENTO DE PROTEÇÃO INDIVIDUAL - EPI	60
					10	
		RECICLABEN	INFRAESTRUTURA E ADEQUAÇÃO OPERACIONAL	EQUIPAMENTOS	BIG BAG	23
		COOMARCA	INFRAESTRUTURA E ADEQUAÇÃO OPERACIONAL	EQUIPAMENTO DE PROTEÇÃO INDIVIDUAL - EPI	10	
..., Canaã dos Carajás	2015				CARRINHOS	2
					BIG BAG	20
		COOLETAR	INFRAESTRUTURA E ADEQUAÇÃO OPERACIONAL	EQUIPAMENTOS	BIG BAG	20
					0	

Soma de Quantidade para cada Especificação dividido por UF, Município, Ano, Nome Fantasia, Tipo de ação e Sub tipo de ação. As marcas são rotuladas por soma de Quantidade. A exibição está filtrada em Tipo de ação, que mantém INFRAESTRUTURA E ADEQUAÇÃO OPERACIONAL.  
 Número de Ações em Operação = 273; Número de Ações em Equipamentos = 2.006; Número de Ações em Logística = 80  
 Número total de itens em operação, equipamentos e logística = 65.303



LISTA DOS EQUIPAMENTOS DISPONIBILIZADOS PARA AS AÇÕES PREVISTAS - INFRAESTRUTURA E ADEQUAÇÃO OPERACIONAL (OPERAÇÃO, EQUIPAMENTOS, LOGÍSTICA)

Município	Ano	Nome Fantasia	Tipo de ação	Sub tipo de a..	Especificação	Quantidade
PE, Recife	2014	COOPAGRES	INFRAESTRUTURA E ADEQUAÇÃO OPERACIONAL	EQUIPAMENTOS	BALANÇA	1
		COOPERATIVA ESPERANC..	INFRAESTRUTURA E ADEQUAÇÃO OPERACIONAL	EQUIPAMENTOS	TRANSPALLET	1
		COOPRECICLA TORRE	INFRAESTRUTURA E ADEQUAÇÃO OPERACIONAL	EQUIPAMENTOS	TRANSPALLETEIRA	1
	2016	COOPAGRES	INFRAESTRUTURA E ADEQUAÇÃO OPERACIONAL	EQUIPAMENTOS	EQUIPAMENTO DE PROTEÇÃO INDIVIDUAL - EPI	25
	2017	ASSOCIACAO VERDE É NOSSA VIDA	INFRAESTRUTURA E ADEQUAÇÃO OPERACIONAL	EQUIPAMENTOS	BALANÇA PRENSA HIDRÁULICA ELEVADOR DE FARDOS	1 1 1
PE, São Lourenço da Mata	2012	COOPAGRES	INFRAESTRUTURA E ADEQUAÇÃO OPERACIONAL	EQUIPAMENTOS	PRENSA HIDRÁULICA ELEVADOR DE FARDOS	1 1
		PRO-RECIFE	INFRAESTRUTURA E ADEQUAÇÃO OPERACIONAL	EQUIPAMENTOS	COMPUTADOR TRANSPALLET	1 1
		CADRECICLA	INFRAESTRUTURA E ADEQUAÇÃO OPERACIONAL	EQUIPAMENTOS	CARRINHOS BALANÇA	1 1
		CADRECICLA	INFRAESTRUTURA E ADEQUAÇÃO OPERACIONAL	EQUIPAMENTOS	PRENSA HIDRÁULICA COMPUTADOR	1 1
		CADRECICLA	INFRAESTRUTURA E ADEQUAÇÃO OPERACIONAL	EQUIPAMENTOS	FERRAMENTAS (PARA MANUTENÇÃO) EQUIPAMENTO DE PROTEÇÃO INDIVIDUAL - EPI	3 99
PR, Ampére	2015	CADRECICLA	INFRAESTRUTURA E ADEQUAÇÃO OPERACIONAL	EQUIPAMENTOS	FORNECIMENTO DE MESAS DE TRIAGEM CARRINHOS	1 3
		ASSAMARA	INFRAESTRUTURA E ADEQUAÇÃO OPERACIONAL	EQUIPAMENTOS	BALANÇA	3
		ACAPRA	INFRAESTRUTURA E ADEQUAÇÃO OPERACIONAL	EQUIPAMENTOS	BIG BAG	25
		ASCAR	INFRAESTRUTURA E ADEQUAÇÃO OPERACIONAL	EQUIPAMENTOS	BIG BAG	50
		ASCAR	INFRAESTRUTURA E ADEQUAÇÃO OPERACIONAL	EQUIPAMENTOS	EQUIPAMENTO DE PROTEÇÃO INDIVIDUAL - EPI CARRINHOS	59 40
PR, Astorga	2015	ASCAR	INFRAESTRUTURA E ADEQUAÇÃO OPERACIONAL	EQUIPAMENTOS	EMPILHADEIRA	1
		ASSEPAR	INFRAESTRUTURA E ADEQUAÇÃO OPERACIONAL	EQUIPAMENTOS	BALANÇA	1
		ASSEPAR	INFRAESTRUTURA E ADEQUAÇÃO OPERACIONAL	EQUIPAMENTOS	PRENSA HIDRÁULICA	1
		FUTURO DO AMANHÃ PR	INFRAESTRUTURA E ADEQUAÇÃO OPERACIONAL	EQUIPAMENTOS	BALANÇA	1
		ACR SÃO JOÃO	INFRAESTRUTURA E ADEQUAÇÃO OPERACIONAL	EQUIPAMENTOS	BIG BAG BALANÇA	25 1
PR, Cambará	2016	RECICLAM	INFRAESTRUTURA E ADEQUAÇÃO OPERACIONAL	EQUIPAMENTOS	BIG BAG	50
		ASSUR	INFRAESTRUTURA E ADEQUAÇÃO OPERACIONAL	EQUIPAMENTOS	BIG BAG	30
		ASSUR	INFRAESTRUTURA E ADEQUAÇÃO OPERACIONAL	EQUIPAMENTOS	BALANÇA	1
		ASSUR	INFRAESTRUTURA E ADEQUAÇÃO OPERACIONAL	EQUIPAMENTOS	EQUIPAMENTO DE PROTEÇÃO INDIVIDUAL - EPI	52
		ASSUR	INFRAESTRUTURA E ADEQUAÇÃO OPERACIONAL	EQUIPAMENTOS	PRENSA HIDRÁULICA	1
PR, Campo Largo	2015	ACR	INFRAESTRUTURA E ADEQUAÇÃO OPERACIONAL	EQUIPAMENTOS	BALANÇA	1
		ARLEV	INFRAESTRUTURA E ADEQUAÇÃO OPERACIONAL	EQUIPAMENTOS	PRENSA HIDRÁULICA	1
		ASSUR	INFRAESTRUTURA E ADEQUAÇÃO OPERACIONAL	EQUIPAMENTOS	FORNECIMENTO DE MESAS DE TRIAGEM	2
		ASSUR	INFRAESTRUTURA E ADEQUAÇÃO OPERACIONAL	EQUIPAMENTOS	EQUIPAMENTO DE PROTEÇÃO INDIVIDUAL - EPI	20
		AR-AMA	INFRAESTRUTURA E ADEQUAÇÃO OPERACIONAL	EQUIPAMENTOS	EQUIPAMENTO DE PROTEÇÃO INDIVIDUAL - EPI	63
PR, Bituruna	2016	AR-AMA	INFRAESTRUTURA E ADEQUAÇÃO OPERACIONAL	EQUIPAMENTOS	EQUIPAMENTO DE PROTEÇÃO INDIVIDUAL - EPI	35
		AR-AMA	INFRAESTRUTURA E ADEQUAÇÃO OPERACIONAL	EQUIPAMENTOS	EQUIPAMENTO DE PROTEÇÃO INDIVIDUAL - EPI	35
		AR-AMA	INFRAESTRUTURA E ADEQUAÇÃO OPERACIONAL	EQUIPAMENTOS	EQUIPAMENTO DE PROTEÇÃO INDIVIDUAL - EPI	35
		AR-AMA	INFRAESTRUTURA E ADEQUAÇÃO OPERACIONAL	EQUIPAMENTOS	EQUIPAMENTO DE PROTEÇÃO INDIVIDUAL - EPI	35
		AR-AMA	INFRAESTRUTURA E ADEQUAÇÃO OPERACIONAL	EQUIPAMENTOS	EQUIPAMENTO DE PROTEÇÃO INDIVIDUAL - EPI	35

Soma de Quantidade para cada Especificação dividido por UF, Município, Ano, Nome Fantasia, Tipo de ação e Sub tipo de ação. As marcas são rotuladas por soma de Quantidade. A exibição está filtrada em Tipo de ação, que mantém INFRAESTRUTURA E ADEQUAÇÃO OPERACIONAL.  
 Número de Ações em Operação = 273; Número de Ações em Equipamentos = 2.006; Número de Ações em Logística = 80  
 Número total de itens em operação, equipamentos e logística = 65.303

LISTA DOS EQUIPAMENTOS DISPONIBILIZADOS PARA AS AÇÕES PREVISTAS - INFRAESTRUTURA E ADEQUAÇÃO OPERACIONAL (OPERAÇÃO, EQUIPAMENTOS, LOGÍSTICA)

Município	Ano	Nome Fantasia	Tipo de ação	Sub tipo de a..	Especificação	Quantidade
PR, Campo Largo	2016	ARLEV	INFRAESTRUTURA E ADEQUAÇÃO OPERACIONAL	EQUIPAMENTOS	EQUIPAMENTO DE PROTEÇÃO INDIVIDUAL - EPI	30
	2017	ARCV	INFRAESTRUTURA E ADEQUAÇÃO OPERACIONAL	EQUIPAMENTOS	KIT UNIFORMES	1
		AR-AMA	INFRAESTRUTURA E ADEQUAÇÃO OPERACIONAL	EQUIPAMENTOS	KIT UNIFORMES	1
PR, Campo Mourão	2013	ARLEV	INFRAESTRUTURA E ADEQUAÇÃO OPERACIONAL	EQUIPAMENTOS	KIT UNIFORMES	1
		ASSUR	INFRAESTRUTURA E ADEQUAÇÃO OPERACIONAL	EQUIPAMENTOS	KIT UNIFORMES	1
	2014	COOPERESÍDUOS	INFRAESTRUTURA E ADEQUAÇÃO OPERACIONAL	EQUIPAMENTOS	EMPILHADEIRA	1
		ASSOCIQUÁ	INFRAESTRUTURA E ADEQUAÇÃO OPERACIONAL	EQUIPAMENTOS	EMPILHADEIRA	1
	2015	ASSOCIQUÁ	INFRAESTRUTURA E ADEQUAÇÃO OPERACIONAL	EQUIPAMENTOS	EQUIPAMENTO DE PROTEÇÃO INDIVIDUAL - EPI	20
					BIG BAG	1
PR, Capitão Leônidas Marques	2016	COOPERESÍDUOS	INFRAESTRUTURA E ADEQUAÇÃO OPERACIONAL	EQUIPAMENTOS	EQUIPAMENTO DE PROTEÇÃO INDIVIDUAL - EPI	4
		COOPERESÍDUOS	INFRAESTRUTURA E ADEQUAÇÃO OPERACIONAL	EQUIPAMENTOS	ELEVADOR DE FARDOS	1
	ACAP	INFRAESTRUTURA E ADEQUAÇÃO OPERACIONAL	EQUIPAMENTOS	TRANSPALETEIRA	1	
PR, Cascavel	2017	COOTACAR	INFRAESTRUTURA E ADEQUAÇÃO OPERACIONAL	EQUIPAMENTOS	BALANÇA	1
					ELEVADOR DE FARDOS	1
					BALANÇA	1
PR, Colombo	2017	REDE SOLIDÁRIA - COLOM..	INFRAESTRUTURA E ADEQUAÇÃO OPERACIONAL	OPERAÇÃO	EXPANSÃO DE ÁREA COBERTA	1
					EMPILHADEIRA	1
	2015	COOPERCOL	INFRAESTRUTURA E ADEQUAÇÃO OPERACIONAL	EQUIPAMENTOS	PRENSA HIDRÁULICA	1
					ELEVADOR DE FARDOS	1
PR, Contenda	2015	ACMRC	INFRAESTRUTURA E ADEQUAÇÃO OPERACIONAL	EQUIPAMENTOS	BALANÇA	1
					PRENSA HIDRÁULICA	1
					EQUIPAMENTO DE PROTEÇÃO INDIVIDUAL - EPI	38
PR, Cornélio Procopio	2014	COOPERNOP	INFRAESTRUTURA E ADEQUAÇÃO OPERACIONAL	EQUIPAMENTOS	BALANÇA	60
					EQUIPAMENTO DE PROTEÇÃO INDIVIDUAL - EPI	50
	2015	ARCO	INFRAESTRUTURA E ADEQUAÇÃO OPERACIONAL	EQUIPAMENTOS	BIG BAG	150
PR, Cruzeiro do Oeste	2012	ARCO	INFRAESTRUTURA E ADEQUAÇÃO OPERACIONAL	EQUIPAMENTOS	BIG BAG	1
					BALANÇA	1
					TRITURADOR DE PAPEL	1
PR, Curitiba	2014	ARCO	INFRAESTRUTURA E ADEQUAÇÃO OPERACIONAL	EQUIPAMENTOS	EQUIPAMENTO DE PROTEÇÃO INDIVIDUAL - EPI	60
					CARRINHOS	7
	2015	ARCO	INFRAESTRUTURA E ADEQUAÇÃO OPERACIONAL	EQUIPAMENTOS	BIG BAG	25
					BIG BAG	60
PR, Curitiba	2013	ACMR NOVO AMANHECER	INFRAESTRUTURA E ADEQUAÇÃO OPERACIONAL	EQUIPAMENTOS	CARRINHOS	42
					PRENSA HIDRÁULICA	1
					ELEVADOR DE FARDOS	1
					TRANSPALETEIRA	1
					FORNECIMENTO DE MESA DE TRIAGEM	5
PR, Curitiba	2015	INSTITUTO DO LIXO E CID..	INFRAESTRUTURA E ADEQUAÇÃO OPERACIONAL	OPERAÇÃO	ADEQUAÇÃO DO PROCESSO PRODUTIVO / TRIAGEM	1
					EQUIPAMENTOS	1
					FORNECIMENTO DE MESA DE TRIAGEM	1
PR, Curitiba	2017	AREXI	INFRAESTRUTURA E ADEQUAÇÃO OPERACIONAL	EQUIPAMENTOS	ADEQUAÇÃO DO PROCESSO PRODUTIVO / TRIAGEM	1
					EMPILHADEIRA	1

Soma de Quantidade para cada Especificação dividido por UF, Município, Ano, Nome Fantasia, Tipo de ação e Sub tipo de ação. As marcas são rotuladas por soma de Quantidade. A exibição está filtrada em Tipo de ação, que mantém INFRAESTRUTURA E ADEQUAÇÃO OPERACIONAL.  
 Número de Ações em Operação = 273; Número de Ações em Equipamentos = 2.006; Número de Ações em Logística = 80  
 Número total de itens em operação, equipamentos e logística = 65.303



LISTA DOS EQUIPAMENTOS DISPONIBILIZADOS PARA AS AÇÕES PREVISTAS - INFRAESTRUTURA E ADEQUAÇÃO OPERACIONAL (OPERAÇÃO, EQUIPAMENTOS, LOGÍSTICA)

Município	Ano	Nome Fantasia	Tipo de ação	Sub tipo de a..	Especificação	Quantidade
PR, Londrina	2016	COOPERMUDANÇA	INFRAESTRUTURA E ADEQUAÇÃO OPERACIONAL	EQUIPAMENTOS	TRANSPALETEIRA	
			INFRAESTRUTURA E ADEQUAÇÃO OPERACIONAL	EQUIPAMENTOS	PRENSA HIDRÁULICA	
			INFRAESTRUTURA E ADEQUAÇÃO OPERACIONAL	EQUIPAMENTOS	PRENSA HIDRÁULICA	1
			INFRAESTRUTURA E ADEQUAÇÃO OPERACIONAL	EQUIPAMENTOS	COMPUTADOR	1
			INFRAESTRUTURA E ADEQUAÇÃO OPERACIONAL	EQUIPAMENTOS	IMPRESSORA	1
PR, Mandaguari	2013	ACAMAN	INFRAESTRUTURA E ADEQUAÇÃO OPERACIONAL	OPERAÇÃO	ADEQUAÇÃO DO LAY OUT INTERNO DO GALPÃO	1
			INFRAESTRUTURA E ADEQUAÇÃO OPERACIONAL	EQUIPAMENTOS	BALANÇA	1
			INFRAESTRUTURA E ADEQUAÇÃO OPERACIONAL	EQUIPAMENTOS	PRENSA HIDRÁULICA	1
			INFRAESTRUTURA E ADEQUAÇÃO OPERACIONAL	EQUIPAMENTOS	EMPILHADEIRA	1
			INFRAESTRUTURA E ADEQUAÇÃO OPERACIONAL	EQUIPAMENTOS	ESTEIRAS	1
PR, Marialva	2014	ACAMAN	INFRAESTRUTURA E ADEQUAÇÃO OPERACIONAL	EQUIPAMENTOS	BIG BAG	10
			INFRAESTRUTURA E ADEQUAÇÃO OPERACIONAL	OPERAÇÃO	ADEQUAÇÃO DO LAY OUT INTERNO DO GALPÃO	1
			INFRAESTRUTURA E ADEQUAÇÃO OPERACIONAL	OPERAÇÃO	FORNECIMENTO DE GALPÃO	1
			INFRAESTRUTURA E ADEQUAÇÃO OPERACIONAL	EQUIPAMENTOS	EQUIPAMENTO DE PROTEÇÃO INDIVIDUAL - EPI	191
			INFRAESTRUTURA E ADEQUAÇÃO OPERACIONAL	EQUIPAMENTOS	BIG BAG	40
PR, Maringá	2015	ACAMAR	INFRAESTRUTURA E ADEQUAÇÃO OPERACIONAL	EQUIPAMENTOS	CARRINHOS	1
			INFRAESTRUTURA E ADEQUAÇÃO OPERACIONAL	EQUIPAMENTOS	ELEVADOR DE FARDOS	1
			INFRAESTRUTURA E ADEQUAÇÃO OPERACIONAL	OPERAÇÃO	FORNECIMENTO DE GALPÃO	1
			INFRAESTRUTURA E ADEQUAÇÃO OPERACIONAL	LOGÍSTICA	CESSÃO DE VEÍCULO DE CARGA	1
			INFRAESTRUTURA E ADEQUAÇÃO OPERACIONAL	EQUIPAMENTOS	PRENSA HIDRÁULICA	1
PR, Maringá	2012	COOPERCIPLA	INFRAESTRUTURA E ADEQUAÇÃO OPERACIONAL	EQUIPAMENTOS	EQUIPAMENTO DE PROTEÇÃO INDIVIDUAL - EPI	96
			INFRAESTRUTURA E ADEQUAÇÃO OPERACIONAL	EQUIPAMENTOS	EQUIPAMENTO DE PROTEÇÃO INDIVIDUAL - EPI	13
			INFRAESTRUTURA E ADEQUAÇÃO OPERACIONAL	EQUIPAMENTOS	EQUIPAMENTO DE PROTEÇÃO INDIVIDUAL - EPI	350
			INFRAESTRUTURA E ADEQUAÇÃO OPERACIONAL	EQUIPAMENTOS	CARRINHOS	2
			INFRAESTRUTURA E ADEQUAÇÃO OPERACIONAL	EQUIPAMENTOS	FORNECIMENTO DE MESAS DE TRIAGEM	3
PR, Maringá	2013	COOPERAMBIENTAL	INFRAESTRUTURA E ADEQUAÇÃO OPERACIONAL	EQUIPAMENTOS	EQUIPAMENTO DE PROTEÇÃO INDIVIDUAL - EPI	225
			INFRAESTRUTURA E ADEQUAÇÃO OPERACIONAL	EQUIPAMENTOS	BIG BAG	35
			INFRAESTRUTURA E ADEQUAÇÃO OPERACIONAL	EQUIPAMENTOS	CARRINHOS	2
			INFRAESTRUTURA E ADEQUAÇÃO OPERACIONAL	EQUIPAMENTOS	FORNECIMENTO DE MESAS DE TRIAGEM	1
			INFRAESTRUTURA E ADEQUAÇÃO OPERACIONAL	OPERAÇÃO	ADEQUAÇÃO DO LAY OUT INTERNO DO GALPÃO	1
PR, Maringá	2014	COOPERAMBIENTAL	INFRAESTRUTURA E ADEQUAÇÃO OPERACIONAL	OPERAÇÃO	ADEQUAÇÃO DO LAY OUT INTERNO DO GALPÃO	1
			INFRAESTRUTURA E ADEQUAÇÃO OPERACIONAL	OPERAÇÃO	ADEQUAÇÃO DO LAY OUT INTERNO DO GALPÃO	1
			INFRAESTRUTURA E ADEQUAÇÃO OPERACIONAL	OPERAÇÃO	ADEQUAÇÃO DO LAY OUT INTERNO DO GALPÃO	1
			INFRAESTRUTURA E ADEQUAÇÃO OPERACIONAL	OPERAÇÃO	ADEQUAÇÃO DO LAY OUT INTERNO DO GALPÃO	1
			INFRAESTRUTURA E ADEQUAÇÃO OPERACIONAL	OPERAÇÃO	ADEQUAÇÃO DO LAY OUT INTERNO DO GALPÃO	1
PR, Maringá	2015	COOPERAMBIENTAL	INFRAESTRUTURA E ADEQUAÇÃO OPERACIONAL	OPERAÇÃO	ADEQUAÇÃO DO LAY OUT INTERNO DO GALPÃO	1
			INFRAESTRUTURA E ADEQUAÇÃO OPERACIONAL	OPERAÇÃO	FORNECIMENTO DE GALPÃO	1
			INFRAESTRUTURA E ADEQUAÇÃO OPERACIONAL	OPERAÇÃO	FORNECIMENTO DE GALPÃO	1
			INFRAESTRUTURA E ADEQUAÇÃO OPERACIONAL	OPERAÇÃO	FORNECIMENTO DE GALPÃO	1
			INFRAESTRUTURA E ADEQUAÇÃO OPERACIONAL	EQUIPAMENTOS	EQUIPAMENTO DE PROTEÇÃO INDIVIDUAL - EPI	36
PR, Maringá	2016	COOPERAMBIENTAL	INFRAESTRUTURA E ADEQUAÇÃO OPERACIONAL	OPERAÇÃO	FORNECIMENTO DE GALPÃO	1
			INFRAESTRUTURA E ADEQUAÇÃO OPERACIONAL	EQUIPAMENTOS	EQUIPAMENTO DE PROTEÇÃO INDIVIDUAL - EPI	40
			INFRAESTRUTURA E ADEQUAÇÃO OPERACIONAL	EQUIPAMENTOS	EQUIPAMENTO DE PROTEÇÃO INDIVIDUAL - EPI	1
			INFRAESTRUTURA E ADEQUAÇÃO OPERACIONAL	EQUIPAMENTOS	EQUIPAMENTO DE PROTEÇÃO INDIVIDUAL - EPI	1
			INFRAESTRUTURA E ADEQUAÇÃO OPERACIONAL	EQUIPAMENTOS	EQUIPAMENTO DE PROTEÇÃO INDIVIDUAL - EPI	1

Soma de Quantidade para cada Especificação dividido por UF, Município, Ano, Nome Fantasia, Tipo de ação e Sub tipo de ação. As marcas são rotuladas por soma de Quantidade. A exibição está filtrada em Tipo de ação, que mantém INFRAESTRUTURA E ADEQUAÇÃO OPERACIONAL.  
 Número de Ações em Operação = 273; Número de Ações em Equipamentos = 2.006; Número de Ações em Logística = 80  
 Número total de itens em operação, equipamentos e logística = 65.303

LISTA DOS EQUIPAMENTOS DISPONIBILIZADOS PARA AS AÇÕES PREVISTAS - INFRAESTRUTURA E ADEQUAÇÃO OPERACIONAL (OPERAÇÃO, EQUIPAMENTOS, LOGÍSTICA)

Município	Ano	Nome Fantasia	Tipo de ação	Sub tipo de a..	Especificação	1	2	3	4	5	600	700	800
PR, Maringá	2014	COOPERNORTE	INFRAESTRUTURA E ADEQUAÇÃO OPERACIONAL	OPERAÇÃO	FORNECIMENTO DE GALPÃO	1							
		COOPERPALMEIRAS	INFRAESTRUTURA E ADEQUAÇÃO OPERACIONAL	EQUIPAMENTOS OPERAÇÃO	FORNECIMENTO DE GALPÃO - EPI	90							
2015		COOPERVÍDROS	INFRAESTRUTURA E ADEQUAÇÃO OPERACIONAL	OPERAÇÃO	FORNECIMENTO DE GALPÃO	1							
		COOPERAMBIENTAL	INFRAESTRUTURA E ADEQUAÇÃO OPERACIONAL	OPERAÇÃO	FORNECIMENTO DE GALPÃO	2							
		COOPERCANÇÃO	INFRAESTRUTURA E ADEQUAÇÃO OPERACIONAL	OPERAÇÃO	FORNECIMENTO DE GALPÃO	2							
		COOPERCENTRAL	INFRAESTRUTURA E ADEQUAÇÃO OPERACIONAL	EQUIPAMENTOS	EMPILHADEIRA	4							
		COOPERCIPLA	INFRAESTRUTURA E ADEQUAÇÃO OPERACIONAL	OPERAÇÃO	Prensa HORIZONTAL	1							
		COOPERMARINGÁ	INFRAESTRUTURA E ADEQUAÇÃO OPERACIONAL	EQUIPAMENTOS	FORNECIMENTO DE GALPÃO	2							
		COOPERMARINGÁ	INFRAESTRUTURA E ADEQUAÇÃO OPERACIONAL	OPERAÇÃO	Prensa Hidráulica	1							
		COOPERNORTE	INFRAESTRUTURA E ADEQUAÇÃO OPERACIONAL	OPERAÇÃO	FORNECIMENTO DE GALPÃO	2							
		COOPERPALMEIRAS	INFRAESTRUTURA E ADEQUAÇÃO OPERACIONAL	EQUIPAMENTOS	CARRINHOS	2							
		COOPERPALMEIRAS	INFRAESTRUTURA E ADEQUAÇÃO OPERACIONAL	EQUIPAMENTOS	EMPILHADEIRA	1							
2016		COOPERVÍDROS	INFRAESTRUTURA E ADEQUAÇÃO OPERACIONAL	OPERAÇÃO	FORNECIMENTO DE GALPÃO	2							
		COOPERVÍDROS	INFRAESTRUTURA E ADEQUAÇÃO OPERACIONAL	OPERAÇÃO	FORNECIMENTO DE GALPÃO	2							
		COOPERAMBIENTAL	INFRAESTRUTURA E ADEQUAÇÃO OPERACIONAL	LOGÍSTICA	CESSÃO DE VEÍCULO DE CARGA	1							
		COOPERCANÇÃO	INFRAESTRUTURA E ADEQUAÇÃO OPERACIONAL	LOGÍSTICA	CESSÃO DE VEÍCULO DE CARGA	1							
		COOPERCENTRAL	INFRAESTRUTURA E ADEQUAÇÃO OPERACIONAL	EQUIPAMENTOS	BIG BAG	100							
		COOPERCENTRAL	INFRAESTRUTURA E ADEQUAÇÃO OPERACIONAL	EQUIPAMENTOS	CARRINHOS	2							
		COOPERCENTRAL	INFRAESTRUTURA E ADEQUAÇÃO OPERACIONAL	EQUIPAMENTOS	BALANÇA	4							
		COOPERCENTRAL	INFRAESTRUTURA E ADEQUAÇÃO OPERACIONAL	EQUIPAMENTOS	Prensa Hidráulica	5							
		COOPERCENTRAL	INFRAESTRUTURA E ADEQUAÇÃO OPERACIONAL	EQUIPAMENTOS	TAMBORES	100							
		COOPERCENTRAL	INFRAESTRUTURA E ADEQUAÇÃO OPERACIONAL	EQUIPAMENTOS	ELEVADOR DE FARDOS	1							
		COOPERCENTRAL	INFRAESTRUTURA E ADEQUAÇÃO OPERACIONAL	EQUIPAMENTOS	TRANSPALETEIRA	3							
		COOPERCENTRAL	INFRAESTRUTURA E ADEQUAÇÃO OPERACIONAL	EQUIPAMENTOS	FORNECIMENTO DE MESA DE TRIAGEM	2							
		COOPERCENTRAL	INFRAESTRUTURA E ADEQUAÇÃO OPERACIONAL	EQUIPAMENTOS	EMPILHADEIRA	4							
		COOPERCENTRAL	INFRAESTRUTURA E ADEQUAÇÃO OPERACIONAL	EQUIPAMENTOS	ÇAÇAMBA ESTACIONÁRIA	3							
		COOPERCENTRAL	INFRAESTRUTURA E ADEQUAÇÃO OPERACIONAL	OPERAÇÃO	FORNECIMENTO DE ESTEIRA	2							
		COOPERCENTRAL	INFRAESTRUTURA E ADEQUAÇÃO OPERACIONAL	OPERAÇÃO	KIT DE EQUIPAMENTOS PARA CENTRAL DE TRIAGEM	1							
		COOPERCENTRAL	INFRAESTRUTURA E ADEQUAÇÃO OPERACIONAL	OPERAÇÃO	TRITURADOR DE PAPEL	1							
		COOPERCENTRAL	INFRAESTRUTURA E ADEQUAÇÃO OPERACIONAL	OPERAÇÃO	TRASPALLET	1							
		COOPERCENTRAL	INFRAESTRUTURA E ADEQUAÇÃO OPERACIONAL	OPERAÇÃO	Prensa HORIZONTAL	1							
		COOPERCENTRAL	INFRAESTRUTURA E ADEQUAÇÃO OPERACIONAL	OPERAÇÃO	CESSÃO DE VEÍCULO DE CARGA	1							
		COOPERCENTRAL	INFRAESTRUTURA E ADEQUAÇÃO OPERACIONAL	OPERAÇÃO	MELHORIA DE TELHADOS	30							
		COOPERCENTRAL	INFRAESTRUTURA E ADEQUAÇÃO OPERACIONAL	OPERAÇÃO	CESSÃO DE VEÍCULO DE CARGA	1							
		COOPERCENTRAL	INFRAESTRUTURA E ADEQUAÇÃO OPERACIONAL	OPERAÇÃO	MELHORIA DE TELHADOS	45							
		COOPERCENTRAL	INFRAESTRUTURA E ADEQUAÇÃO OPERACIONAL	EQUIPAMENTOS	CARRETINHA	5							
		COOPERCENTRAL	INFRAESTRUTURA E ADEQUAÇÃO OPERACIONAL	LOGÍSTICA	CESSÃO DE VEÍCULO DE CARGA	1							
		COOPERCENTRAL	INFRAESTRUTURA E ADEQUAÇÃO OPERACIONAL	LOGÍSTICA	CESSÃO DE VEÍCULO DE CARGA	1							
		COOPERCENTRAL	INFRAESTRUTURA E ADEQUAÇÃO OPERACIONAL	OPERAÇÃO	MELHORIA DE TELHADOS	45							
		COOPERCENTRAL	INFRAESTRUTURA E ADEQUAÇÃO OPERACIONAL	LOGÍSTICA	CESSÃO DE VEÍCULO DE CARGA	1							

Soma de Quantidade para cada Especificação dividido por UF, Município, Ano, Nome Fantasia, Tipo de ação e Sub tipo de ação. As marcas são rotuladas por soma de Quantidade. A exibição está filtrada em Tipo de ação, que mantém INFRAESTRUTURA E ADEQUAÇÃO OPERACIONAL.  
 Número de Ações em Operação = 273; Número de Ações em Equipamentos = 2.006; Número de Ações em Logística = 80  
 Número total de itens em operação, equipamentos e logística = 65.303



LISTA DOS EQUIPAMENTOS DISPONIBILIZADOS PARA AS AÇÕES PREVISTAS - INFRAESTRUTURA E ADEQUAÇÃO OPERACIONAL (OPERAÇÃO, EQUIPAMENTOS, LOGÍSTICA)

Município	Ano	Nome Fantasia	Tipo de ação	Sub tipo de a..	Especificação	Quantidade
PR, Maringá	2016	COOPERVIDROS	INFRAESTRUTURA E ADEQUAÇÃO OPERACIONAL	OPERAÇÃO	MELHORIA DE TELHADOS	60
	2017	COOPERCENTRAL	INFRAESTRUTURA E ADEQUAÇÃO OPERACIONAL	EQUIPAMENTOS	BIG BAG PRENSA HIDRÁULICA MANUTENÇÃO DE EQUIPAMENTOS ESTEIRAS TRITURADOR DE PAPEL TRANSPALLET FERRAMENTAS (PARA MANUTENÇÃO) CESSÃO DE CAMINHÃO	1 1 2 3 1 1 1 1
PR, Nova Esperança	2014	COOPMARE	INFRAESTRUTURA E ADEQUAÇÃO OPERACIONAL	EQUIPAMENTOS	BALANÇA	1
	2016	COOPMARE	INFRAESTRUTURA E ADEQUAÇÃO OPERACIONAL	OPERAÇÃO	LOGÍSTICA	1
PR, Paiçandu	2014	COOPMAR	INFRAESTRUTURA E ADEQUAÇÃO OPERACIONAL	OPERAÇÃO	ADEQUAÇÃO DO PROCESSO PRODUTIVO / TRIAGEM	8
	2015	COOPMAR	INFRAESTRUTURA E ADEQUAÇÃO OPERACIONAL	EQUIPAMENTOS	ADEQUAÇÃO DO SISTEMA ELÉTRICO ADEQUAÇÃO DO SISTEMA HIGIÊNICO/SANITÁRIO	1 1
PR, Paranaguá	2014	NOVA ESPERANÇA	INFRAESTRUTURA E ADEQUAÇÃO OPERACIONAL	EQUIPAMENTOS	EQUIPAMENTOS	1
	2014	NOVA ESPERANÇA	INFRAESTRUTURA E ADEQUAÇÃO OPERACIONAL	EQUIPAMENTOS	PRENSA HIDRÁULICA TRANSPALLET	1 1
PR, Paranavaí	2014	COOPERVAÍ	INFRAESTRUTURA E ADEQUAÇÃO OPERACIONAL	EQUIPAMENTOS	EQUIPAMENTO DE PROTEÇÃO INDIVIDUAL - EPI	1
	2015	COOPERVAÍ	INFRAESTRUTURA E ADEQUAÇÃO OPERACIONAL	OPERAÇÃO	MELHORIA DE TELHADOS	350
PR, Pinhais	2013	CATAPARANÁ	INFRAESTRUTURA E ADEQUAÇÃO OPERACIONAL	EQUIPAMENTOS	FORNECIMENTO DE MESAS DE TRIAGEM	1
	2014	CATAPARANÁ	INFRAESTRUTURA E ADEQUAÇÃO OPERACIONAL	EQUIPAMENTOS	EQUIPAMENTO DE PROTEÇÃO INDIVIDUAL - EPI CARRINHOS	60 10
PR, Ponta Grossa	2014	NOVA ESPERANÇA	INFRAESTRUTURA E ADEQUAÇÃO OPERACIONAL	EQUIPAMENTOS	BIG BAG	20
	2016	AREPI	INFRAESTRUTURA E ADEQUAÇÃO OPERACIONAL	OPERAÇÃO	ELEVADOR DE FARDOS TRITURADOR DE VIDRO	20 1 1
PR, Realiza	2012	APARA	INFRAESTRUTURA E ADEQUAÇÃO OPERACIONAL	OPERAÇÃO	EXPANSÃO DE ÁREA COBERTA	1
	2016	APARA	INFRAESTRUTURA E ADEQUAÇÃO OPERACIONAL	EQUIPAMENTOS	EQUIPAMENTO DE PROTEÇÃO INDIVIDUAL - EPI	70
PR, Rolândia	2014	ACAMAR	INFRAESTRUTURA E ADEQUAÇÃO OPERACIONAL	EQUIPAMENTOS	EQUIPAMENTOS	41
	2014	ACAMARUVA	INFRAESTRUTURA E ADEQUAÇÃO OPERACIONAL	OPERAÇÃO	ADEQUAÇÃO DO LAY OUT INTERNO DO GALPÃO	1
PR, Santa Helena	2014	SANTA HELENA	INFRAESTRUTURA E ADEQUAÇÃO OPERACIONAL	EQUIPAMENTOS	BIG BAG	150
	2014	SANTA HELENA	INFRAESTRUTURA E ADEQUAÇÃO OPERACIONAL	OPERAÇÃO	ADEQUAÇÃO DO LAY OUT INTERNO DO GALPÃO	1
PR, Ponta Grossa	2014	ACAMAR	INFRAESTRUTURA E ADEQUAÇÃO OPERACIONAL	EQUIPAMENTOS	EQUIPAMENTO DE PROTEÇÃO INDIVIDUAL - EPI	21
	2014	ACAMAR	INFRAESTRUTURA E ADEQUAÇÃO OPERACIONAL	EQUIPAMENTOS	PRENSA HIDRÁULICA	1
PR, Realiza	2012	APARA	INFRAESTRUTURA E ADEQUAÇÃO OPERACIONAL	EQUIPAMENTOS	PRENSA HIDRÁULICA	1
	2016	APARA	INFRAESTRUTURA E ADEQUAÇÃO OPERACIONAL	OPERAÇÃO	PRENSA HIDRÁULICA	1
PR, Rio Negro	2016	ACMRRN	INFRAESTRUTURA E ADEQUAÇÃO OPERACIONAL	EQUIPAMENTOS	PRENSA HIDRÁULICA	1
	2014	A.R.R.R. ORG	INFRAESTRUTURA E ADEQUAÇÃO OPERACIONAL	EQUIPAMENTOS	EMPILHADEIRA	1
PR, Santa Helena	2014	SANTA HELENA	INFRAESTRUTURA E ADEQUAÇÃO OPERACIONAL	EQUIPAMENTOS	TRANSPALLET	1
	2014	SANTA HELENA	INFRAESTRUTURA E ADEQUAÇÃO OPERACIONAL	OPERAÇÃO	MELHORIA DE TELHADOS	120
PR, Rio Negro	2016	ACMRRN	INFRAESTRUTURA E ADEQUAÇÃO OPERACIONAL	EQUIPAMENTOS	BIG BAG	50
	2014	A.R.R.R. ORG	INFRAESTRUTURA E ADEQUAÇÃO OPERACIONAL	EQUIPAMENTOS	BIG BAG	75
PR, Santa Helena	2014	SANTA HELENA	INFRAESTRUTURA E ADEQUAÇÃO OPERACIONAL	EQUIPAMENTOS	PRENSA HIDRÁULICA	1
	2014	SANTA HELENA	INFRAESTRUTURA E ADEQUAÇÃO OPERACIONAL	EQUIPAMENTOS	BALANÇA	1

Soma de Quantidade para cada Especificação dividido por UF, Município, Ano, Nome Fantasia, Tipo de ação e Sub tipo de ação. As marcas são rotuladas por soma de Quantidade. A exibição está filtrada em Tipo de ação, que mantém INFRAESTRUTURA E ADEQUAÇÃO OPERACIONAL.  
 Número de Ações em Operação = 273; Número de Ações em Equipamentos = 2.006; Número de Ações em Logística = 80  
 Número total de itens em operação, equipamentos e logística = 65.303

LISTA DOS EQUIPAMENTOS DISPONIBILIZADOS PARA AS AÇÕES PREVISTAS - INFRAESTRUTURA E ADEQUAÇÃO OPERACIONAL (OPERAÇÃO, EQUIPAMENTOS, LOGÍSTICA)

Município	Ano	Nome Fantasia	Tipo de ação	Sub tipo de a..	Especificação	1	200	300	400	500	600	700	800	
PR, Santa Helena PR, Sarandi	2014	SANTA HELENA	INFRAESTRUTURA E ADEQUAÇÃO OPERACIONAL	EQUIPAMENTOS	TRANSPALETEIRA	1								
	2014	COOPERECOLÓGICA	INFRAESTRUTURA E ADEQUAÇÃO OPERACIONAL	OPERAÇÃO	ADEQUAÇÃO DO LAY OUT INTERNO DO GALPÃO	1								
	2014	COOPERECOLÓGICA	INFRAESTRUTURA E ADEQUAÇÃO OPERACIONAL	OPERAÇÃO	FORNECIMENTO DE GALPÃO	1								
	2015	COOPERECOLÓGICA	INFRAESTRUTURA E ADEQUAÇÃO OPERACIONAL	OPERAÇÃO	FORNECIMENTO DE GALPÃO	1								
	2016	COOPERECOLÓGICA	INFRAESTRUTURA E ADEQUAÇÃO OPERACIONAL	EQUIPAMENTOS	BIG BAG	20								
			LOGÍSTICA	CESSÃO DE VEÍCULO DE CARGA	1									
			OPERAÇÃO	MELHORIA DE TELHADOS	40									
PR, Telêmaco Borba PR, Toledo PR, União da Vitória	2017	COOPERECOLÓGICA	INFRAESTRUTURA E ADEQUAÇÃO OPERACIONAL	EQUIPAMENTOS	PRENSA HIDRÁULICA	1								
	2014	COOPATB	INFRAESTRUTURA E ADEQUAÇÃO OPERACIONAL	EQUIPAMENTOS	ELEVADOR DE FARDOS	1								
	2012	ACR	INFRAESTRUTURA E ADEQUAÇÃO OPERACIONAL	EQUIPAMENTOS	PRENSA HIDRÁULICA	1								
	2014	COOPERTRAGE	INFRAESTRUTURA E ADEQUAÇÃO OPERACIONAL	EQUIPAMENTOS	BIG BAG	10								
	2015	COOPERTRAGE	INFRAESTRUTURA E ADEQUAÇÃO OPERACIONAL	EQUIPAMENTOS	BALANÇA	1								
					PRENSA HIDRÁULICA	1								
					ELEVADOR DE FARDOS	1								
					ELEVADOR DE FARDOS	1								
RJ, Barra Mansa RJ, Cabo Frio	2016	COOPERTRAGE	INFRAESTRUTURA E ADEQUAÇÃO OPERACIONAL	EQUIPAMENTOS	BIG BAG	200								
	2012	COOPCAT	INFRAESTRUTURA E ADEQUAÇÃO OPERACIONAL	EQUIPAMENTOS	EQUIPAMENTO DE PROTEÇÃO INDIVIDUAL - EPI	60								
	2012	COOPERFRT	INFRAESTRUTURA E ADEQUAÇÃO OPERACIONAL	EQUIPAMENTOS	BALANÇA	1								
					PRENSA HIDRÁULICA	1								
					ELEVADOR DE FARDOS	1								
				TRANSPALETEIRA	1									
RJ, Cachoeiras de Macacu	2015	COOPERATIVA DE MATERIAIS RECICLAVEIS COORACAO	INFRAESTRUTURA E ADEQUAÇÃO OPERACIONAL	EQUIPAMENTOS	EQUIPAMENTO DE PROTEÇÃO INDIVIDUAL - EPI	2								
					BALANÇA	1								
					TRANSPALETEIRA	1								
					PRENSA HORIZONTAL	1								
					BEBEDOURO	1								
				CESTO DE ARMAZENAMENTO DE RESÍDUOS	1									
				OPERAÇÃO	CONSTRUÇÃO DE COZINHA	0								
RJ, Campos dos Goytacazes	2016	COOPERATIVA DE MATERIAIS RECICLAVEIS COORACAO	INFRAESTRUTURA E ADEQUAÇÃO OPERACIONAL	EQUIPAMENTOS	BALANÇA	1								
					PRENSA HIDRÁULICA	1								
					ELEVADOR DE FARDOS	1								
					TRANSPALETEIRA	1								
					BALANÇA	1								
RJ, Campos dos Goytacazes	2016	RECICLAR CAMPOS	INFRAESTRUTURA E ADEQUAÇÃO OPERACIONAL	EQUIPAMENTOS	PRENSA HIDRÁULICA	1								
					ELEVADOR DE FARDOS	1								
					TRANSPALETEIRA	1								
					BALANÇA	1								
					EQUIPAMENTOS	BALANÇA	1							
RJ, Carmo	2014	COOPER NOVA BELA	INFRAESTRUTURA E ADEQUAÇÃO OPERACIONAL	EQUIPAMENTOS	BALANÇA	1								
					PRENSA HIDRÁULICA	1								
					ELEVADOR DE FARDOS	1								
					TRANSPALETEIRA	1								
					BALANÇA	1								
RJ, Duque de Caxias	2016	COOPER NOVA BELA	INFRAESTRUTURA E ADEQUAÇÃO OPERACIONAL	EQUIPAMENTOS	BIG BAG	20								
	2012	ACAMJG	INFRAESTRUTURA E ADEQUAÇÃO OPERACIONAL	EQUIPAMENTOS	BALANÇA	1								
					EQUIPAMENTOS	EQUIPAMENTO DE PROTEÇÃO INDIVIDUAL - EPI	1							
					EQUIPAMENTOS	BALANÇA	1							
					EQUIPAMENTOS	EQUIPAMENTO DE PROTEÇÃO INDIVIDUAL - EPI	1							
						0	100	200	300	400	500	600	700	800

Soma de Quantidade para cada Especificação dividido por UF, Município, Ano, Nome Fantasia, Tipo de ação e Sub tipo de ação. As marcas são rotuladas por soma de Quantidade. A exibição está filtrada em Tipo de ação, que mantém INFRAESTRUTURA E ADEQUAÇÃO OPERACIONAL.  
 Número de Ações em Operação = 273; Número de Ações em Equipamentos = 2.006; Número de Ações em Logística = 80  
 Número total de itens em operação, equipamentos e logística = 65.303

LISTA DOS EQUIPAMENTOS DISPONIBILIZADOS PARA AS AÇÕES PREVISTAS - INFRAESTRUTURA E ADEQUAÇÃO OPERACIONAL (OPERAÇÃO, EQUIPAMENTOS, LOGÍSTICA)

Município	Ano	Nome Fantasia	Tipo de ação	Sub tipo de a..	Especificação	36	430	Quantidade	
RJ, Duque de Caxias	2012	COOPAR	INFRAESTRUTURA E ADEQUAÇÃO OPERACIONAL	EQUIPAMENTOS	BIG BAG	3			
			FORNECIMENTO DE MESAS DE TRIAGEM						
			COOPERCAMJUG	INFRAESTRUTURA E ADEQUAÇÃO OPERACIONAL	EQUIPAMENTOS	EQUIPAMENTO DE PROTEÇÃO INDIVIDUAL - EPI	162		
			COOPERGRAMACHO	INFRAESTRUTURA E ADEQUAÇÃO OPERACIONAL	EQUIPAMENTOS	EQUIPAMENTO DE PROTEÇÃO INDIVIDUAL - EPI	198		
						BALANÇA	1		
			COOPERJARDIM	INFRAESTRUTURA E ADEQUAÇÃO OPERACIONAL	EQUIPAMENTOS	EQUIPAMENTO DE PROTEÇÃO INDIVIDUAL - EPI	10	430	
						BIG BAG	12		
						CARRINHOS	1		
						BALANÇA	1		
						PRESA HIDRÁULICA	2		
			FORNECIMENTO DE MESAS DE TRIAGEM						
2013	ACAMJUG	INFRAESTRUTURA E ADEQUAÇÃO OPERACIONAL	EQUIPAMENTOS	BIG BAG	10				
		INFRAESTRUTURA E ADEQUAÇÃO OPERACIONAL	EQUIPAMENTOS	BIG BAG	10				
		COOPER METROPOLITANO	INFRAESTRUTURA E ADEQUAÇÃO OPERACIONAL	EQUIPAMENTOS	BIG BAG	30			
		ACAMJUG	INFRAESTRUTURA E ADEQUAÇÃO OPERACIONAL	EQUIPAMENTOS	BIG BAG	50			
		COOPERCAMJUG	INFRAESTRUTURA E ADEQUAÇÃO OPERACIONAL	EQUIPAMENTOS	BIG BAG	20			
		COOPERCAXIAS POLO DE ..	INFRAESTRUTURA E ADEQUAÇÃO OPERACIONAL	EQUIPAMENTOS	BIG BAG	1			
		ACAMJUG	INFRAESTRUTURA E ADEQUAÇÃO OPERACIONAL	EQUIPAMENTOS	TRITURADOR DE VIDRO	10			
		COOPER AMIGOS DO MEL..	INFRAESTRUTURA E ADEQUAÇÃO OPERACIONAL	EQUIPAMENTOS	BIG BAG	15			
		COOPER METROPOLITANO	INFRAESTRUTURA E ADEQUAÇÃO OPERACIONAL	EQUIPAMENTOS	BIG BAG	20			
		COOPER VIDA	INFRAESTRUTURA E ADEQUAÇÃO OPERACIONAL	EQUIPAMENTOS	BIG BAG	1			
2014	ACAMJUG	INFRAESTRUTURA E ADEQUAÇÃO OPERACIONAL	EQUIPAMENTOS	BIG BAG	10				
		INFRAESTRUTURA E ADEQUAÇÃO OPERACIONAL	LOGÍSTICA	CESSÃO DE CAMINHÃO	1				
		COOPAMIGOS	INFRAESTRUTURA E ADEQUAÇÃO OPERACIONAL	EQUIPAMENTOS	BIG BAG	50			
		COOPER METROPOLITANO	INFRAESTRUTURA E ADEQUAÇÃO OPERACIONAL	EQUIPAMENTOS	BIG BAG	20			
		COOPER NOVA ERA	INFRAESTRUTURA E ADEQUAÇÃO OPERACIONAL	EQUIPAMENTOS	BIG BAG	29			
		COOPERCAXIAS POLO DE ..	INFRAESTRUTURA E ADEQUAÇÃO OPERACIONAL	EQUIPAMENTOS	BIG BAG	13			
		COOPERJARDIM	INFRAESTRUTURA E ADEQUAÇÃO OPERACIONAL	EQUIPAMENTOS	BIG BAG	10			
		COOPIDEAL	INFRAESTRUTURA E ADEQUAÇÃO OPERACIONAL	EQUIPAMENTOS	BIG BAG	30			
		ACAMJUG	INFRAESTRUTURA E ADEQUAÇÃO OPERACIONAL	EQUIPAMENTOS	MANUTENÇÃO DE EQUIPAMENTOS	1			
		COOPERATIVA RECOOPER..	INFRAESTRUTURA E ADEQUAÇÃO OPERACIONAL	EQUIPAMENTOS	EQUIPAMENTO DE PROTEÇÃO INDIVIDUAL - EPI	80			
RJ, Itaboraí	2015	INFRAESTRUTURA E ADEQUAÇÃO OPERACIONAL	EQUIPAMENTOS	PRESA HIDRÁULICA	5				
		COOPERATIVA RECOOPER..	INFRAESTRUTURA E ADEQUAÇÃO OPERACIONAL	EQUIPAMENTOS	TRITURADOR DE PAPEL	1			
		COOPERATIVA RECOOPER..	INFRAESTRUTURA E ADEQUAÇÃO OPERACIONAL	OPERAÇÃO	OBRA (MUROS, RAMPAS)	1			
		ACAMAI	INFRAESTRUTURA E ADEQUAÇÃO OPERACIONAL	EQUIPAMENTOS	BALANÇA	1			
					PRESA HIDRÁULICA	1			
					ELEVADOR DE FARDOS	1			
					TRANSPALETEIRA	1			
		ASSOCIACAO ITAPERUNA	INFRAESTRUTURA E ADEQUAÇÃO OPERACIONAL	EQUIPAMENTOS	CARRINHOS	1			
		ASSOCIACAO ITAPERUNA	INFRAESTRUTURA E ADEQUAÇÃO OPERACIONAL	EQUIPAMENTOS	CARRINHOS	1			
					KIT UNIFORMES	1			
RJ, Japeri	2014	INFRAESTRUTURA E ADEQUAÇÃO OPERACIONAL	EQUIPAMENTOS	BIG BAG	20				
						0			
						100			
						200			
						300			
						400			
						500			
						600			
						700			
						800			

Soma de Quantidade para cada Especificação dividido por UF, Município, Ano, Nome Fantasia, Tipo de ação e Sub tipo de ação. As marcas são rotuladas por soma de Quantidade. A exibição está filtrada em Tipo de ação, que mantém INFRAESTRUTURA E ADEQUAÇÃO OPERACIONAL.  
 Número de Ações em Operação = 273; Número de Ações em Equipamentos = 2.006; Número de Ações em Logística = 80  
 Número total de itens em operação, equipamentos e logística = 65.303

LISTA DOS EQUIPAMENTOS DISPONIBILIZADOS PARA AS AÇÕES PREVISTAS - INFRAESTRUTURA E ADEQUAÇÃO OPERACIONAL (OPERAÇÃO, EQUIPAMENTOS, LOGÍSTICA)

Município	Ano	Nome Fantasia	Tipo de ação	Sub tipo de a..	Especificação	1	200	300	400	500	600	700	800		
RJ, Japeri	2015	COOPER JAPERI	INFRAESTRUTURA E ADEQUAÇÃO OPERACIONAL	EQUIPAMENTOS	BALANÇA	1									
					ELEVADOR DE FARDOS	1									
					TRANSPALETEIRA	1									
					BIG BAG	27									
RJ, Magé	2012	COOPERAÇÃO BONGABA	INFRAESTRUTURA E ADEQUAÇÃO OPERACIONAL	EQUIPAMENTOS	EQUIPAMENTO DE PROTEÇÃO INDIVIDUAL - EPI	198									
					BIG BAG	40									
					EQUIPAMENTO DE PROTEÇÃO INDIVIDUAL - EPI	130									
					BIG BAG	14									
RJ, Mesquita	2012	COOMUB	INFRAESTRUTURA E ADEQUAÇÃO OPERACIONAL	EQUIPAMENTOS	EQUIPAMENTO DE PROTEÇÃO INDIVIDUAL - EPI	132									
					PRENSA HIDRÁULICA	1									
					ELEVADOR DE FARDOS	1									
					TRANSPALETEIRA	1									
RJ, Mesquita	2013	COOMUB	INFRAESTRUTURA E ADEQUAÇÃO OPERACIONAL	EQUIPAMENTOS	BIG BAG	20									
					BIG BAG	10									
					TRANSPALETEIRA	12									
					BIG BAG	10									
RJ, Miguel Pereira	2014	ASCAS	INFRAESTRUTURA E ADEQUAÇÃO OPERACIONAL	EQUIPAMENTOS	CARRINHOS	5									
					BALANÇA	1									
					BIG BAG	10									
					BIG BAG	10									
RJ, Niterói	2012	COOPCARMO	INFRAESTRUTURA E ADEQUAÇÃO OPERACIONAL	EQUIPAMENTOS	BIG BAG	10									
					BIG BAG	10									
					BIG BAG	6									
					BIG BAG	10									
RJ, Niterói	2012	COOPCARMO	INFRAESTRUTURA E ADEQUAÇÃO OPERACIONAL	EQUIPAMENTOS	BIG BAG	1									
					PRENSA HIDRÁULICA	1									
					ELEVADOR DE FARDOS	1									
					TRANSPALETEIRA	1									
RJ, Niterói	2012	COOPCANIT	INFRAESTRUTURA E ADEQUAÇÃO OPERACIONAL	EQUIPAMENTOS	EQUIPAMENTO DE PROTEÇÃO INDIVIDUAL - EPI	106									
					BIG BAG	26									
					MESAS	3									
					BIG BAG	132									
RJ, Nova Friburgo	2015	COOP MORRO DO CÉU	INFRAESTRUTURA E ADEQUAÇÃO OPERACIONAL	EQUIPAMENTOS	BALANÇA	1									
					BALANÇA	36									
					FORNECIMENTO DE MESAS DE TRIAGEM	1									
					EQUIPAMENTO DE PROTEÇÃO INDIVIDUAL - EPI	165									
RJ, Nova Iguaçu	2012	RECICOOP	INFRAESTRUTURA E ADEQUAÇÃO OPERACIONAL	EQUIPAMENTOS	BALANÇA	1									
					BALANÇA	1									
					EQUIPAMENTO DE PROTEÇÃO INDIVIDUAL - EPI	4									
					BIG BAG	4									
RJ, Nova Iguaçu	2015	COOP RAIÃO DE SOL	INFRAESTRUTURA E ADEQUAÇÃO OPERACIONAL	EQUIPAMENTOS	EQUIPAMENTO DE PROTEÇÃO INDIVIDUAL - EPI	27									
					BIG BAG	10									
					EQUIPAMENTO DE PROTEÇÃO INDIVIDUAL - EPI	120									
					BIG BAG	120									

Soma de Quantidade para cada Especificação dividido por UF, Município, Ano, Nome Fantasia, Tipo de ação e Sub tipo de ação. As marcas são rotuladas por soma de Quantidade. A exibição está filtrada em Tipo de ação, que mantém INFRAESTRUTURA E ADEQUAÇÃO OPERACIONAL.  
 Número de Ações em Operação = 273; Número de Ações em Equipamentos = 2.006; Número de Ações em Logística = 80  
 Número total de itens em operação, equipamentos e logística = 65.303

LISTA DOS EQUIPAMENTOS DISPONIBILIZADOS PARA AS AÇÕES PREVISTAS - INFRAESTRUTURA E ADEQUAÇÃO OPERACIONAL (OPERAÇÃO, EQUIPAMENTOS, LOGÍSTICA)

Município	Ano	Nome Fantasia	Tipo de ação	Sub tipo de a..	Especificação	Quantidade
RJ, Nova Iguaçu	2014	RECICOOP	INFRAESTRUTURA E ADEQUAÇÃO OPERACIONAL	EQUIPAMENTOS	EQUIPAMENTO DE PROTEÇÃO INDIVIDUAL - EPI	1
	2015	RECICOOP	INFRAESTRUTURA E ADEQUAÇÃO OPERACIONAL	EQUIPAMENTOS	EQUIPAMENTO DE PROTEÇÃO INDIVIDUAL - EPI	350
	2014	ASSOCIAÇÃO OFICINA DE ...	INFRAESTRUTURA E ADEQUAÇÃO OPERACIONAL	EQUIPAMENTOS	BIG BAG	10
RJ, Petrópolis	2015	COOPERATIVA LUZ DO SOL	INFRAESTRUTURA E ADEQUAÇÃO OPERACIONAL	EQUIPAMENTOS	BALANÇA	1
					PRENSA HIDRÁULICA	1
					ELEVADOR DE FARDOS	1
					TRANSPALETEIRA	1
RJ, Porciúncula	2016	COOPERATIVA LUZ DO SOL	INFRAESTRUTURA E ADEQUAÇÃO OPERACIONAL	EQUIPAMENTOS	BIG BAG	20
	2013	ASSOCATA	INFRAESTRUTURA E ADEQUAÇÃO OPERACIONAL	EQUIPAMENTOS	BIG BAG	40
	2014	ASSOCATA	INFRAESTRUTURA E ADEQUAÇÃO OPERACIONAL	EQUIPAMENTOS	BIG BAG	60
RJ, Rio de Janeiro					BALANÇA	1
					PRENSA HIDRÁULICA	1
					ELEVADOR DE FARDOS	1
					TRANSPALETEIRA	1
					EQUIPAMENTO DE PROTEÇÃO INDIVIDUAL - EPI	90
					BIG BAG	20
					MESAS	3
					EQUIPAMENTO DE PROTEÇÃO INDIVIDUAL - EPI	100
					EQUIPAMENTO DE PROTEÇÃO INDIVIDUAL - EPI	10
					BIG BAG	10
				CARRINHOS	10	
				MESAS	2	
				EQUIPAMENTO DE PROTEÇÃO INDIVIDUAL - EPI	105	
				BIG BAG	40	
				EQUIPAMENTO DE PROTEÇÃO INDIVIDUAL - EPI	146	
				EQUIPAMENTO DE PROTEÇÃO INDIVIDUAL - EPI	340	
				EQUIPAMENTO DE PROTEÇÃO INDIVIDUAL - EPI	180	
				BIG BAG	40	
				EQUIPAMENTO DE PROTEÇÃO INDIVIDUAL - EPI	156	
				BIG BAG	40	
				FORNECIMENTO DE MESAS DE TRIAGEM	2	
				BIG BAG	20	
				FORNECIMENTO DE MESAS DE TRIAGEM	1	
				EQUIPAMENTO DE PROTEÇÃO INDIVIDUAL - EPI	100	
				EQUIPAMENTO DE PROTEÇÃO INDIVIDUAL - EPI	91	
				BIG BAG	12	
				FORNECIMENTO DE MESAS DE TRIAGEM	1	
				EQUIPAMENTO DE PROTEÇÃO INDIVIDUAL - EPI	140	
				BIG BAG	40	
				EQUIPAMENTO DE PROTEÇÃO INDIVIDUAL - EPI	200	
				BIG BAG	46	
				FORNECIMENTO DE MESAS DE TRIAGEM	3	

Soma de Quantidade para cada Especificação dividido por UF, Município, Ano, Nome Fantasia, Tipo de ação e Sub tipo de ação. As marcas são rotuladas por soma de Quantidade. A exibição está filtrada em Tipo de ação, que mantém INFRAESTRUTURA E ADEQUAÇÃO OPERACIONAL.  
 Número de Ações em Operação = 273; Número de Ações em Equipamentos = 2.006; Número de Ações em Logística = 80  
 Número total de itens em operação, equipamentos e logística = 65.303

LISTA DOS EQUIPAMENTOS DISPONIBILIZADOS PARA AS AÇÕES PREVISTAS - INFRAESTRUTURA E ADEQUAÇÃO OPERACIONAL (OPERAÇÃO, EQUIPAMENTOS, LOGÍSTICA)

Município	Ano	Nome Fantasia	Tipo de ação	Sub tipo de a..	Especificação	Quantidade
RJ, Rio de Janeiro	2012	COMITRA-RJ	INFRAESTRUTURA E ADEQUAÇÃO OPERACIONAL	EQUIPAMENTOS	EQUIPAMENTO DE PROTEÇÃO INDIVIDUAL - EPI	20
	2013	COOPCAROB	INFRAESTRUTURA E ADEQUAÇÃO OPERACIONAL	EQUIPAMENTOS	BIG BAG	10
		COOPCESA-RIO	INFRAESTRUTURA E ADEQUAÇÃO OPERACIONAL	EQUIPAMENTOS	BIG BAG	20
		COOTRAMUB	INFRAESTRUTURA E ADEQUAÇÃO OPERACIONAL	EQUIPAMENTOS	BIG BAG	30
		REDE RECICLA RIO	INFRAESTRUTURA E ADEQUAÇÃO OPERACIONAL	EQUIPAMENTOS	BALANÇA	1
					PRESA HIDRÁULICA	1
					ELEVADOR DE FARDOS	1
					TRANSPALETEIRA	1
					FORNECIMENTO DE ESTEIRA	1
	2014	COMITRA-RJ	INFRAESTRUTURA E ADEQUAÇÃO OPERACIONAL	EQUIPAMENTOS	BIG BAG	70
		COOPAMA	INFRAESTRUTURA E ADEQUAÇÃO OPERACIONAL	EQUIPAMENTOS	CARRINHOS	2
		COOPBARRA	INFRAESTRUTURA E ADEQUAÇÃO OPERACIONAL	EQUIPAMENTOS	ELEVADOR DE FARDOS	1
		COOPCAL	INFRAESTRUTURA E ADEQUAÇÃO OPERACIONAL	OPERAÇÃO	PRESA HIDRÁULICA	1
					ADEQUAÇÃO DO LAY OUT INTERNO DO GALPÃO	1
					FORNECIMENTO DE GALPÃO	1
		COOPCAROB	INFRAESTRUTURA E ADEQUAÇÃO OPERACIONAL	EQUIPAMENTOS	BIG BAG	40
		COOPCESA-RIO	INFRAESTRUTURA E ADEQUAÇÃO OPERACIONAL	EQUIPAMENTOS	BIG BAG	80
		COOPER RIO OESTE	INFRAESTRUTURA E ADEQUAÇÃO OPERACIONAL	OPERAÇÃO	ADEQUAÇÃO DO LAY OUT INTERNO DO GALPÃO	1
		COOPERATIVA SÃO VICEN..	INFRAESTRUTURA E ADEQUAÇÃO OPERACIONAL	LOGÍSTICA	CESSÃO DE CAMINHÃO	1
		COOPERATIVA TÁ LIMPO	INFRAESTRUTURA E ADEQUAÇÃO OPERACIONAL	EQUIPAMENTOS	TRANSPALETEIRA	1
	COOPERLIBERDADE	INFRAESTRUTURA E ADEQUAÇÃO OPERACIONAL	EQUIPAMENTOS	EQUIPAMENTO DE PROTEÇÃO INDIVIDUAL - EPI	1	
	COOPFUTURO	INFRAESTRUTURA E ADEQUAÇÃO OPERACIONAL	EQUIPAMENTOS	BIG BAG	110	
	COOPGALÃO	INFRAESTRUTURA E ADEQUAÇÃO OPERACIONAL	EQUIPAMENTOS	BIG BAG	40	
	COOPLIMPAR	INFRAESTRUTURA E ADEQUAÇÃO OPERACIONAL	EQUIPAMENTOS	EQUIPAMENTO DE PROTEÇÃO INDIVIDUAL - EPI	154	
	COOPPEDRA	INFRAESTRUTURA E ADEQUAÇÃO OPERACIONAL	EQUIPAMENTOS	BALANÇA	1	
	COOPTUBIACANGA RECIC..	INFRAESTRUTURA E ADEQUAÇÃO OPERACIONAL	EQUIPAMENTOS	EQUIPAMENTO DE PROTEÇÃO INDIVIDUAL - EPI	254	
	COOTCARJ	INFRAESTRUTURA E ADEQUAÇÃO OPERACIONAL	EQUIPAMENTOS	BIG BAG	10	
	COOTRAMUB	INFRAESTRUTURA E ADEQUAÇÃO OPERACIONAL	EQUIPAMENTOS	EQUIPAMENTO DE PROTEÇÃO INDIVIDUAL - EPI	234	
				CARRINHOS	2	
	PADRE NAVARRO	INFRAESTRUTURA E ADEQUAÇÃO OPERACIONAL	EQUIPAMENTOS	TAMBORES	20	
	REDE RECICLA RIO	INFRAESTRUTURA E ADEQUAÇÃO OPERACIONAL	OPERAÇÃO	FORNECIMENTO DE GALPÃO	1	
				CONSTRUÇÃO DE SANITÁRIOS	1	
	TRANSFORMANDO	INFRAESTRUTURA E ADEQUAÇÃO OPERACIONAL	EQUIPAMENTOS	EQUIPAMENTO DE PROTEÇÃO INDIVIDUAL - EPI	390	
				BIG BAG	40	
2015	COOPAMA	INFRAESTRUTURA E ADEQUAÇÃO OPERACIONAL	EQUIPAMENTOS	EQUIPAMENTO DE PROTEÇÃO INDIVIDUAL - EPI	1	
	COOPERATIVA SÃO VICEN..	INFRAESTRUTURA E ADEQUAÇÃO OPERACIONAL	EQUIPAMENTOS	BIG BAG	20	
	COOPERATIVA TÁ LIMPO	INFRAESTRUTURA E ADEQUAÇÃO OPERACIONAL	EQUIPAMENTOS	EQUIPAMENTO DE PROTEÇÃO INDIVIDUAL - EPI	137	
				BIG BAG	20	
	COOPERLIBERDADE	INFRAESTRUTURA E ADEQUAÇÃO OPERACIONAL	EQUIPAMENTOS	CARRINHOS	1	
	COOPFUTURO	INFRAESTRUTURA E ADEQUAÇÃO OPERACIONAL	EQUIPAMENTOS	EQUIPAMENTO DE PROTEÇÃO INDIVIDUAL - EPI	200	
				BIG BAG	70	
					0	
					100	
					200	
					300	
					400	
					500	
					600	
					700	
					800	

Soma de Quantidade para cada Especificação dividido por UF, Município, Ano, Nome Fantasia, Tipo de ação e Sub tipo de ação. As marcas são rotuladas por soma de Quantidade. A exibição está filtrada em Tipo de ação, que mantém INFRAESTRUTURA E ADEQUAÇÃO OPERACIONAL.  
 Número de Ações em Operação = 273; Número de Ações em Equipamentos = 2.006; Número de Ações em Logística = 80  
 Número total de itens em operação, equipamentos e logística = 65.303

LISTA DOS EQUIPAMENTOS DISPONIBILIZADOS PARA AS AÇÕES PREVISTAS - INFRAESTRUTURA E ADEQUAÇÃO OPERACIONAL (OPERAÇÃO, EQUIPAMENTOS, LOGÍSTICA)

Município	Ano	Nome Fantasia	Tipo de ação	Sub tipo de a..	Especificação	1	200	300	400	500	600	700	800	
RJ, Rio de Janeiro	2015	COOPFUTURO	INFRAESTRUTURA E ADEQUAÇÃO OPERACIONAL	EQUIPAMENTOS	PRENSA HIDRÁULICA	5								
		COOPGALEÃO	INFRAESTRUTURA E ADEQUAÇÃO OPERACIONAL	EQUIPAMENTO DE PROTEÇÃO INDIVIDUAL - EPI	BIG BAG	20								
					CARRINHOS	2								
					TRANSPALETEIRA	1								
					FORNECIMENTO DE ESTEIRA	1								
				OPERAÇÃO	EXPANSÃO DE ÁREA COBERTA	1								
					CORREÇÃO DE PISOS	1								
					ADEQUAÇÃO DO SISTEMA HIGIÊNICO/SANITÁRIO	1								
		COOPLIMPAR	INFRAESTRUTURA E ADEQUAÇÃO OPERACIONAL	EQUIPAMENTOS	EQUIPAMENTO DE PROTEÇÃO INDIVIDUAL - EPI	164								
		COOPQUITUNGO	INFRAESTRUTURA E ADEQUAÇÃO OPERACIONAL	EQUIPAMENTOS	EQUIPAMENTO DE PROTEÇÃO INDIVIDUAL - EPI	222								
					PRENSA HIDRÁULICA	5								
		COOPTUBIACANGA	INFRAESTRUTURA E ADEQUAÇÃO OPERACIONAL	EQUIPAMENTOS	EQUIPAMENTO DE PROTEÇÃO INDIVIDUAL - EPI	73								
		RECICLANDO VIDAS			BIG BAG	20								
					BALANÇA	1								
					TRANSPALETEIRA	1								
				OPERAÇÃO	MELHORIA DE TELHADOS	1								
		COOTRAMUB	INFRAESTRUTURA E ADEQUAÇÃO OPERACIONAL	EQUIPAMENTOS	EMPILHADEIRA	1								
		INEA	INFRAESTRUTURA E ADEQUAÇÃO OPERACIONAL	EQUIPAMENTOS	BIG BAG	30								
		PADRE NAVARRO	INFRAESTRUTURA E ADEQUAÇÃO OPERACIONAL	EQUIPAMENTOS	TAMBORES	15								
		TRANSFORMANDO	INFRAESTRUTURA E ADEQUAÇÃO OPERACIONAL	EQUIPAMENTOS	EQUIPAMENTO DE PROTEÇÃO INDIVIDUAL - EPI	1								
		CCOPRJ	INFRAESTRUTURA E ADEQUAÇÃO OPERACIONAL	EQUIPAMENTOS	BIG BAG	43								
		COMITRA-RJ	INFRAESTRUTURA E ADEQUAÇÃO OPERACIONAL	EQUIPAMENTOS	BIG BAG	20								
		COOPAMA	INFRAESTRUTURA E ADEQUAÇÃO OPERACIONAL	OPERAÇÃO	ADEQUAÇÃO DO SISTEMA ELÉTRICO	1								
		COOPCAROB	INFRAESTRUTURA E ADEQUAÇÃO OPERACIONAL	EQUIPAMENTOS	BIG BAG	20								
		COOPER RIO OESTE	INFRAESTRUTURA E ADEQUAÇÃO OPERACIONAL	EQUIPAMENTOS	BIG BAG	15								
		COOPERATIVA BEIJA FLOR	INFRAESTRUTURA E ADEQUAÇÃO OPERACIONAL	EQUIPAMENTOS	BIG BAG	20								
				OPERAÇÃO	MELHORIA DE TELHADOS	80								
		COOPERATIVA SÃO VICEN..	INFRAESTRUTURA E ADEQUAÇÃO OPERACIONAL	EQUIPAMENTOS	BIG BAG	4								
		COOPERLIBERDADE	INFRAESTRUTURA E ADEQUAÇÃO OPERACIONAL	EQUIPAMENTOS	BIG BAG	10								
		COOPFUTURO	INFRAESTRUTURA E ADEQUAÇÃO OPERACIONAL	EQUIPAMENTOS	BIG BAG	80								
		COOPGALEÃO	INFRAESTRUTURA E ADEQUAÇÃO OPERACIONAL	EQUIPAMENTOS	EQUIPAMENTO DE PROTEÇÃO INDIVIDUAL - EPI	30								
					BIG BAG	40								
		COOPTUBIACANGA RECIC..	INFRAESTRUTURA E ADEQUAÇÃO OPERACIONAL	EQUIPAMENTOS	BIG BAG	30								
		COOTRAMUB	INFRAESTRUTURA E ADEQUAÇÃO OPERACIONAL	EQUIPAMENTOS	BIG BAG	60								
		O FEDERAL	INFRAESTRUTURA E ADEQUAÇÃO OPERACIONAL	EQUIPAMENTOS	BIG BAG	39								
		REDE RECICLA RIO	INFRAESTRUTURA E ADEQUAÇÃO OPERACIONAL	EQUIPAMENTOS	BIG BAG	8								
		COOPERATIVA ECCO PONT..	INFRAESTRUTURA E ADEQUAÇÃO OPERACIONAL	OPERAÇÃO	ADEQUAÇÃO DO SISTEMA ELÉTRICO	1								
		COOPTUBIACANGA RECIC..	INFRAESTRUTURA E ADEQUAÇÃO OPERACIONAL	EQUIPAMENTOS	EMPILHADEIRA	1								
					ESTEIRAS	1								
RJ, Santo Antônio de Pádua	2014	PADUA LIMPA	INFRAESTRUTURA E ADEQUAÇÃO OPERACIONAL	EQUIPAMENTOS	BALANÇA	1								
					PRENSA HIDRÁULICA	1								
						0	100	200	300	400	500	600	700	800

Soma de Quantidade para cada Especificação dividido por UF, Município, Ano, Nome Fantasia, Tipo de ação e Sub tipo de ação. As marcas são rotuladas por soma de Quantidade. A exibição está filtrada em Tipo de ação, que mantém INFRAESTRUTURA E ADEQUAÇÃO OPERACIONAL.  
 Número de Ações em Operação = 273; Número de Ações em Equipamentos = 2.006; Número de Ações em Logística = 80  
 Número total de itens em operação, equipamentos e logística = 65.303





LISTA DOS EQUIPAMENTOS DISPONIBILIZADOS PARA AS AÇÕES PREVISTAS - INFRAESTRUTURA E ADEQUAÇÃO OPERACIONAL (OPERAÇÃO, EQUIPAMENTOS, LOGÍSTICA)

Município	Ano	Nome Fantasia	Tipo de ação	Sub tipo de a..	Especificação	3	480							
RN, Natal	2015	COOCAMAR	INFRAESTRUTURA E ADEQUAÇÃO OPERACIONAL	EQUIPAMENTOS	EQUIPAMENTO DE PROTEÇÃO INDIVIDUAL - EPI BIG BAG	3	480							
	2016	COOCAMAR	INFRAESTRUTURA E ADEQUAÇÃO OPERACIONAL	EQUIPAMENTOS	EQUIPAMENTO DE PROTEÇÃO INDIVIDUAL - EPI	65								
		COOPICLA	INFRAESTRUTURA E ADEQUAÇÃO OPERACIONAL	LOGÍSTICA	MANUTENÇÃO DE CAMINHÃO	1								
2017	COOCAMAR	INFRAESTRUTURA E ADEQUAÇÃO OPERACIONAL	EQUIPAMENTOS	EQUIPAMENTO DE PROTEÇÃO INDIVIDUAL - EPI PRENSA HIDRÁULICA	45									
	COOCAMAR	INFRAESTRUTURA E ADEQUAÇÃO OPERACIONAL	EQUIPAMENTOS	KIT UNIFORMES	1									
	ASCAMARPA	INFRAESTRUTURA E ADEQUAÇÃO OPERACIONAL	EQUIPAMENTOS	CARRETINHA	1									
RS, Alegrete	2015	ASSOCIAÇÃO TIARAJU	INFRAESTRUTURA E ADEQUAÇÃO OPERACIONAL	EQUIPAMENTOS	EQUIPAMENTO DE PROTEÇÃO INDIVIDUAL - EPI	3								
	2016	ASSOCIAÇÃO TIARAJU	INFRAESTRUTURA E ADEQUAÇÃO OPERACIONAL	EQUIPAMENTOS	BALANÇA	1								
		ASSOCIAÇÃO JARDIM GLÓ..	INFRAESTRUTURA E ADEQUAÇÃO OPERACIONAL	LOGÍSTICA	ELEVADOR DE FARDOS TRANSPALETEIRA	1								
RS, Bento Gonçalves	2014	ASSOCIAÇÃO JARDIM GLÓ..	INFRAESTRUTURA E ADEQUAÇÃO OPERACIONAL	EQUIPAMENTOS	EQUIPAMENTO DE PROTEÇÃO INDIVIDUAL - EPI	46								
	2015	ASSOCIAÇÃO JARDIM GLÓ..	INFRAESTRUTURA E ADEQUAÇÃO OPERACIONAL	EQUIPAMENTOS	CARRINHOS	1								
		ACRER	INFRAESTRUTURA E ADEQUAÇÃO OPERACIONAL	EQUIPAMENTOS	EQUIPAMENTO DE PROTEÇÃO INDIVIDUAL - EPI	84								
RS, Canoas	2014	ACRER	INFRAESTRUTURA E ADEQUAÇÃO OPERACIONAL	EQUIPAMENTOS	BALANÇA	1								
	COARLAS	INFRAESTRUTURA E ADEQUAÇÃO OPERACIONAL	EQUIPAMENTOS	CARRINHOS	1									
	COARLAS	INFRAESTRUTURA E ADEQUAÇÃO OPERACIONAL	EQUIPAMENTOS	EQUIPAMENTO DE PROTEÇÃO INDIVIDUAL - EPI	2									
RS, Estêio	2015	REDE COOPERCAN	INFRAESTRUTURA E ADEQUAÇÃO OPERACIONAL	EQUIPAMENTOS	BIG BAG	20								
	ASSOCIACAO DE RECICLA..	INFRAESTRUTURA E ADEQUAÇÃO OPERACIONAL	OPERAÇÃO	USINA DE RECICLAGEM (PICADOR DE PET)										
	ACCA	INFRAESTRUTURA E ADEQUAÇÃO OPERACIONAL	EQUIPAMENTOS	ADEQUAÇÃO DO SISTEMA ELÉTRICO	20									
RS, Dois Irmãos	2012	DOIS IRMÃOS	INFRAESTRUTURA E ADEQUAÇÃO OPERACIONAL	OPERAÇÃO	EQUIPAMENTO DE PROTEÇÃO INDIVIDUAL - EPI	190								
	2016	DOIS IRMÃOS	INFRAESTRUTURA E ADEQUAÇÃO OPERACIONAL	EQUIPAMENTOS	ADEQUAÇÃO DO SISTEMA ELÉTRICO	1								
		DOIS IRMÃOS	INFRAESTRUTURA E ADEQUAÇÃO OPERACIONAL	OPERAÇÃO	BALANÇA	1								
RS, Júlio de Castilhos	2015	COOTRE	INFRAESTRUTURA E ADEQUAÇÃO OPERACIONAL	OPERAÇÃO	FORNECIMENTO DE GALPÃO	2								
	2014	ACASMAR	INFRAESTRUTURA E ADEQUAÇÃO OPERACIONAL	EQUIPAMENTOS	EQUIPAMENTO DE PROTEÇÃO INDIVIDUAL - EPI	2								
		ACASMAR	INFRAESTRUTURA E ADEQUAÇÃO OPERACIONAL	EQUIPAMENTOS	EQUIPAMENTO DE PROTEÇÃO INDIVIDUAL - EPI CARRINHOS	78								
RS, Lajeado	2015	ACASMAR	INFRAESTRUTURA E ADEQUAÇÃO OPERACIONAL	EQUIPAMENTOS	EQUIPAMENTO DE PROTEÇÃO INDIVIDUAL - EPI	64								
	2017	COOREVAT	INFRAESTRUTURA E ADEQUAÇÃO OPERACIONAL	EQUIPAMENTOS	PRENSA HIDRÁULICA	2								
		COORECICLO	INFRAESTRUTURA E ADEQUAÇÃO OPERACIONAL	EQUIPAMENTOS	EQUIPAMENTO DE PROTEÇÃO INDIVIDUAL - EPI BALANÇA	165								
RS, Porto Alegre	2017	COOPCVC - COOPERATIVA ..	INFRAESTRUTURA E ADEQUAÇÃO OPERACIONAL	EQUIPAMENTOS	KIT DE EQUIPAMENTOS PARA CENTRAL DE TRIAGEM	2								
	UNICOOP	INFRAESTRUTURA E ADEQUAÇÃO OPERACIONAL	EQUIPAMENTOS	KIT DE EQUIPAMENTOS PARA CENTRAL DE TRIAGEM	2									
	UT - CAMPO DA TUCA	INFRAESTRUTURA E ADEQUAÇÃO OPERACIONAL	EQUIPAMENTOS	EQUIPAMENTO DE PROTEÇÃO INDIVIDUAL - EPI	69									
RS, Pelotas	2012	UT-ANJOS DA ECOLOGIA	INFRAESTRUTURA E ADEQUAÇÃO OPERACIONAL	EQUIPAMENTOS	EQUIPAMENTO DE PROTEÇÃO INDIVIDUAL - EPI	161								
	UT-CAVALHADA	INFRAESTRUTURA E ADEQUAÇÃO OPERACIONAL	EQUIPAMENTOS	EQUIPAMENTO DE PROTEÇÃO INDIVIDUAL - EPI	207									
						0	100	200	300	400	500	600	700	800

Soma de Quantidade para cada Especificação dividido por UF, Município, Ano, Nome Fantasia, Tipo de ação e Sub tipo de ação. As marcas são rotuladas por soma de Quantidade. A exibição está filtrada em Tipo de ação, que mantém INFRAESTRUTURA E ADEQUAÇÃO OPERACIONAL.  
 Número de Ações em Operação = 273; Número de Ações em Equipamentos = 2.006; Número de Ações em Logística = 80  
 Número total de itens em operação, equipamentos e logística = 65.303

LISTA DOS EQUIPAMENTOS DISPONIBILIZADOS PARA AS AÇÕES PREVISTAS - INFRAESTRUTURA E ADEQUAÇÃO OPERACIONAL (OPERAÇÃO, EQUIPAMENTOS, LOGÍSTICA)

Município	Ano	Nome Fantasia	Tipo de ação	Sub tipo de a..	Especificação	Quantidade
RS, Porto Alegre	2012	UT-RECICLANDO PELA VIDA	INFRAESTRUTURA E ADEQUAÇÃO OPERACIONAL	EQUIPAMENTOS	EQUIPAMENTO DE PROTEÇÃO INDIVIDUAL - EPI BALANÇA	225
	2013	UT-RECICLANDO PELA VIDA	INFRAESTRUTURA E ADEQUAÇÃO OPERACIONAL	EQUIPAMENTOS	BALANÇA	1
	2014	ASSOCIAÇÃO LOMBA DO P. CEAR	INFRAESTRUTURA E ADEQUAÇÃO OPERACIONAL	EQUIPAMENTOS	KIT DE EQUIPAMENTOS PARA CENTRAL DE TRIAGEM	1
			INFRAESTRUTURA E ADEQUAÇÃO OPERACIONAL	EQUIPAMENTOS	EQUIPAMENTO DE PROTEÇÃO INDIVIDUAL - EPI	2
					BIG BAG	60
					CARRINHOS	42
					PRENHA HIDRÁULICA	4
					TAMBORES	3
					ELEVADOR DE FARDOS	1
					TRANSPALETEIRA	1
					FORNECIMENTO DE MESAS DE TRIAGEM	4
					KIT DE EQUIPAMENTOS PARA CENTRAL DE TRIAGEM	1
	374					
	2015	UT-ANJOS DA ECOLOGIA	INFRAESTRUTURA E ADEQUAÇÃO OPERACIONAL	EQUIPAMENTOS	EQUIPAMENTO DE PROTEÇÃO INDIVIDUAL - EPI	1
			INFRAESTRUTURA E ADEQUAÇÃO OPERACIONAL	EQUIPAMENTOS	EQUIPAMENTO DE PROTEÇÃO INDIVIDUAL - EPI	20
			INFRAESTRUTURA E ADEQUAÇÃO OPERACIONAL	EQUIPAMENTOS	BIG BAG	242
			INFRAESTRUTURA E ADEQUAÇÃO OPERACIONAL	EQUIPAMENTOS	KIT DE EQUIPAMENTOS PARA CENTRAL DE TRIAGEM	1
			INFRAESTRUTURA E ADEQUAÇÃO OPERACIONAL	EQUIPAMENTOS	KIT DE EQUIPAMENTOS PARA CENTRAL DE TRIAGEM	1
			INFRAESTRUTURA E ADEQUAÇÃO OPERACIONAL	EQUIPAMENTOS	KIT DE EQUIPAMENTOS PARA CENTRAL DE TRIAGEM	1
			INFRAESTRUTURA E ADEQUAÇÃO OPERACIONAL	EQUIPAMENTOS	BIG BAG	10
		INFRAESTRUTURA E ADEQUAÇÃO OPERACIONAL	EQUIPAMENTOS	EQUIPAMENTO DE PROTEÇÃO INDIVIDUAL - EPI	120	
		INFRAESTRUTURA E ADEQUAÇÃO OPERACIONAL	EQUIPAMENTOS	BIG BAG	10	
		INFRAESTRUTURA E ADEQUAÇÃO OPERACIONAL	EQUIPAMENTOS	ELEVADOR DE FARDOS	1	
		INFRAESTRUTURA E ADEQUAÇÃO OPERACIONAL	EQUIPAMENTOS	KIT DE EQUIPAMENTOS PARA CENTRAL DE TRIAGEM	1	
		INFRAESTRUTURA E ADEQUAÇÃO OPERACIONAL	EQUIPAMENTOS	KIT DE EQUIPAMENTOS PARA CENTRAL DE TRIAGEM	1	
		INFRAESTRUTURA E ADEQUAÇÃO OPERACIONAL	EQUIPAMENTOS	KIT DE EQUIPAMENTOS PARA CENTRAL DE TRIAGEM	1	
		INFRAESTRUTURA E ADEQUAÇÃO OPERACIONAL	OPERAÇÃO	MELHORIA NA ILUMINAÇÃO	1	
		INFRAESTRUTURA E ADEQUAÇÃO OPERACIONAL	OPERAÇÃO	OBRA (MUROS, RAMPAS)	1	
		INFRAESTRUTURA E ADEQUAÇÃO OPERACIONAL	OPERAÇÃO	MELHORIA NA ILUMINAÇÃO	1	
		INFRAESTRUTURA E ADEQUAÇÃO OPERACIONAL	OPERAÇÃO	MELHORIA NA ILUMINAÇÃO	1	
		INFRAESTRUTURA E ADEQUAÇÃO OPERACIONAL	EQUIPAMENTOS	BIG BAG	20	
		INFRAESTRUTURA E ADEQUAÇÃO OPERACIONAL	OPERAÇÃO	MELHORIA NA ILUMINAÇÃO	1	
		INFRAESTRUTURA E ADEQUAÇÃO OPERACIONAL	EQUIPAMENTOS	EQUIPAMENTO DE PROTEÇÃO INDIVIDUAL - EPI	290	
				CARRINHOS	1	
				BALANÇA	1	
				MELHORIA NA ILUMINAÇÃO	1	
				EQUIPAMENTO DE PROTEÇÃO INDIVIDUAL - EPI	238	
				BIG BAG	70	
				MELHORIA DE TELHADOS	1	
				EQUIPAMENTO DE PROTEÇÃO INDIVIDUAL - EPI	78	
				MELHORIA NA ILUMINAÇÃO	1	
				OBRA (MUROS, RAMPAS)	1	

Soma de Quantidade para cada Especificação dividido por UF, Município, Ano, Nome Fantasia, Tipo de ação e Sub tipo de ação. As marcas são rotuladas por soma de Quantidade. A exibição está filtrada em Tipo de ação, que mantém INFRAESTRUTURA E ADEQUAÇÃO OPERACIONAL.  
 Número de Ações em Operação = 273; Número de Ações em Equipamentos = 2.006; Número de Ações em Logística = 80  
 Número total de itens em operação, equipamentos e logística = 65.303



LISTA DOS EQUIPAMENTOS DISPONIBILIZADOS PARA AS AÇÕES PREVISTAS - INFRAESTRUTURA E ADEQUAÇÃO OPERACIONAL (OPERAÇÃO, EQUIPAMENTOS, LOGÍSTICA)

Município	Ano	Nome Fantasia	Tipo de ação	Sub tipo de a..	Especificação	Quantidade
RS, Vera Cruz	2014	ACOTRALI	INFRAESTRUTURA E ADEQUAÇÃO OPERACIONAL	EQUIPAMENTOS	EQUIPAMENTO DE PROTEÇÃO INDIVIDUAL - EPI CARRINHOS	164
	2015	ACOTRALI	INFRAESTRUTURA E ADEQUAÇÃO OPERACIONAL	EQUIPAMENTOS	EQUIPAMENTO DE PROTEÇÃO INDIVIDUAL - EPI BIG BAG	140
RS, Viamão	2014	COOPCAMATE	INFRAESTRUTURA E ADEQUAÇÃO OPERACIONAL	EQUIPAMENTOS	BIG BAG	5
					CARRINHOS	3
					PRENSA HIDRÁULICA	1
				ELEVADOR DE FARDOS	1	
SC, Biguaçu	2017	COOIVR	INFRAESTRUTURA E ADEQUAÇÃO OPERACIONAL	EQUIPAMENTOS	BALANÇA	1
	2013	ATRIMARBI	INFRAESTRUTURA E ADEQUAÇÃO OPERACIONAL	EQUIPAMENTOS	BIG BAG	30
	2016	COOPERRECIBLU	INFRAESTRUTURA E ADEQUAÇÃO OPERACIONAL	EQUIPAMENTOS	PRENSA HORIZONTAL	
	2014	ASMAVI	INFRAESTRUTURA E ADEQUAÇÃO OPERACIONAL	OPERAÇÃO	OBRA (MUROS, RAMPAS)	90
	2016	ARSOL	INFRAESTRUTURA E ADEQUAÇÃO OPERACIONAL	EQUIPAMENTOS	PRENSA HIDRÁULICA	1
				FORNECIMENTO DE ESTEIRA	1	
SC, Criciúma	2013	CTMAR	INFRAESTRUTURA E ADEQUAÇÃO OPERACIONAL	EQUIPAMENTOS	BIG BAG	40
	2014	CTMAR	INFRAESTRUTURA E ADEQUAÇÃO OPERACIONAL	OPERAÇÃO	MELHORIA DE TELHADOS	150
	2017	CTMAR	INFRAESTRUTURA E ADEQUAÇÃO OPERACIONAL	EQUIPAMENTOS	PRENSA HIDRÁULICA	1
	2015	ARESP	INFRAESTRUTURA E ADEQUAÇÃO OPERACIONAL	EQUIPAMENTO DE PROTEÇÃO INDIVIDUAL - EPI		150
SC, Florianópolis		RECICLA FLORIPA	INFRAESTRUTURA E ADEQUAÇÃO OPERACIONAL	EQUIPAMENTOS	BALANÇA	1
				OPERAÇÃO	OBRA (MUROS, RAMPAS)	5
	2016	ACMR	INFRAESTRUTURA E ADEQUAÇÃO OPERACIONAL	EQUIPAMENTOS	EQUIPAMENTO DE PROTEÇÃO INDIVIDUAL - EPI	13
				OPERAÇÃO	ADEQUAÇÃO DO LAY OUT INTERNO DO GALPÃO	
		RECICLA FLORIPA	INFRAESTRUTURA E ADEQUAÇÃO OPERACIONAL	OPERAÇÃO	ADEQUAÇÃO DO PROCESSO PRODUTIVO / TRIAGEM	1
	2017	ACMR	INFRAESTRUTURA E ADEQUAÇÃO OPERACIONAL	OPERAÇÃO	ADEQUAÇÃO DO SISTEMA ELÉTRICO	1
		RECICLA FLORIPA	INFRAESTRUTURA E ADEQUAÇÃO OPERACIONAL	EQUIPAMENTOS	MANUTENÇÃO DE EQUIPAMENTOS	1
	2013	COOPERITAPEMA	INFRAESTRUTURA E ADEQUAÇÃO OPERACIONAL	EQUIPAMENTOS	BIG BAG	15
	2017	JVS	INFRAESTRUTURA E ADEQUAÇÃO OPERACIONAL	EQUIPAMENTOS	PRENSA HIDRÁULICA	1
	2013	ASSECREJO-01	INFRAESTRUTURA E ADEQUAÇÃO OPERACIONAL	EQUIPAMENTOS	BIG BAG	10
2014	COOPERATIVA SÃO BEND..	INFRAESTRUTURA E ADEQUAÇÃO OPERACIONAL	OPERAÇÃO	MELHORIA DE TELHADOS	50	
SC, São José	2015	COOPERATIVA SÃO BEND..	INFRAESTRUTURA E ADEQUAÇÃO OPERACIONAL	EQUIPAMENTOS	FORNECIMENTO DE ESTEIRA	1
	2014	APARECIDA RECICLAGEM ..	INFRAESTRUTURA E ADEQUAÇÃO OPERACIONAL	EQUIPAMENTOS	ELEVADOR DE FARDOS	1
	2015	ACARELI	INFRAESTRUTURA E ADEQUAÇÃO OPERACIONAL	EQUIPAMENTOS	EQUIPAMENTO DE PROTEÇÃO INDIVIDUAL - EPI	88
SC, Urussanga	2016	COOPERAMERICA	INFRAESTRUTURA E ADEQUAÇÃO OPERACIONAL	EQUIPAMENTOS	PRENSA HIDRÁULICA	1
				ELEVADOR DE FARDOS	1	
SE, Aracaju	2012	CARE	INFRAESTRUTURA E ADEQUAÇÃO OPERACIONAL	EQUIPAMENTOS	EQUIPAMENTO DE PROTEÇÃO INDIVIDUAL - EPI	480
					CARRINHOS	2
2015					BALANÇA	1
					EQUIPAMENTO DE PROTEÇÃO INDIVIDUAL - EPI	294
					BALANÇA	1
					PRENSA HIDRÁULICA	1
					ELEVADOR DE FARDOS	1
				TRANSPALETEIRA	1	

Soma de Quantidade para cada Especificação dividido por UF, Município, Ano, Nome Fantasia, Tipo de ação e Sub tipo de ação. As marcas são rotuladas por soma de Quantidade. A exibição está filtrada em Tipo de ação, que mantém INFRAESTRUTURA E ADEQUAÇÃO OPERACIONAL.  
 Número de Ações em Operação = 273; Número de Ações em Equipamentos = 2.006; Número de Ações em Logística = 80  
 Número total de itens em operação, equipamentos e logística = 65.303

LISTA DOS EQUIPAMENTOS DISPONIBILIZADOS PARA AS AÇÕES PREVISTAS - INFRAESTRUTURA E ADEQUAÇÃO OPERACIONAL (OPERAÇÃO, EQUIPAMENTOS, LOGÍSTICA)

Município	Ano	Nome Fantasia	Tipo de ação	Sub tipo de a..	Especificação	Quantidade
SP, Altinópolis	2015	ASCALT	INFRAESTRUTURA E ADEQUAÇÃO OPERACIONAL	EQUIPAMENTOS	EQUIPAMENTO DE PROTEÇÃO INDIVIDUAL - EPI	43
	2016	ARPV	INFRAESTRUTURA E ADEQUAÇÃO OPERACIONAL	EQUIPAMENTOS	BALANÇA TRITURADOR DE PAPEL	
SP, Americana	2012	COOPERGRAMADO	INFRAESTRUTURA E ADEQUAÇÃO OPERACIONAL	EQUIPAMENTOS	EQUIPAMENTO DE PROTEÇÃO INDIVIDUAL - EPI	79
				EQUIPAMENTOS	EQUIPAMENTO DE PROTEÇÃO INDIVIDUAL - EPI	36
	COOPERLÍRIOS	BALANÇA	1			
		TRANSPALETEIRA	1			
		FORNECIMENTO DE ESTEIRA	1			
		MELHORIA DE TELHADOS	150			
2014	COOPERLÍRIOS	INFRAESTRUTURA E ADEQUAÇÃO OPERACIONAL	EQUIPAMENTOS	COMPUTADOR		
			EQUIPAMENTOS	EQUIPAMENTO DE PROTEÇÃO INDIVIDUAL - EPI	225	
2015	COOPERLÍRIOS	INFRAESTRUTURA E ADEQUAÇÃO OPERACIONAL	BALANÇA	1		
			Prensa Hidráulica	1		
				CONTAINER	1	
				FORNECIMENTO DE ESTEIRA		
				MANUTENÇÃO DE EQUIPAMENTOS		
SP, Araçatuba	2017	COOPERLÍRIOS	INFRAESTRUTURA E ADEQUAÇÃO OPERACIONAL	OPERAÇÃO	OBRA (MUROS, RAMPAS)	
				EQUIPAMENTOS	MANUTENÇÃO DE EQUIPAMENTOS	
	2012	ACREPOM	INFRAESTRUTURA E ADEQUAÇÃO OPERACIONAL	EQUIPAMENTOS	EQUIPAMENTO DE PROTEÇÃO INDIVIDUAL - EPI	44
				EQUIPAMENTOS	CARRINHOS	1
	2017	ACREPOM	INFRAESTRUTURA E ADEQUAÇÃO OPERACIONAL	EQUIPAMENTOS	Prensa Hidráulica	
				EQUIPAMENTOS	COMPUTADOR	
	COOPERARAÇA	INFRAESTRUTURA E ADEQUAÇÃO OPERACIONAL	EQUIPAMENTOS	IMPRESSORA		
				BIG BAG		
				CARRINHOS	2	
				BALANÇA		
2016	ACÁCIA	INFRAESTRUTURA E ADEQUAÇÃO OPERACIONAL	EQUIPAMENTOS	Prensa Hidráulica	2	
				TRANSPALETEIRA		
2017	ACÁCIA	INFRAESTRUTURA E ADEQUAÇÃO OPERACIONAL	EQUIPAMENTOS	IMPRESSORA		
				LOGÍSTICA		
2015	ACÁCIA	INFRAESTRUTURA E ADEQUAÇÃO OPERACIONAL	EQUIPAMENTOS	EQUIPAMENTO DE PROTEÇÃO INDIVIDUAL - EPI	200	
			OPERAÇÃO	ADEQUAÇÃO DO LAY OUT INTERNO DO GALPÃO		
2016	ACÁCIA	INFRAESTRUTURA E ADEQUAÇÃO OPERACIONAL	OPERAÇÃO	ADEQUAÇÃO DO SISTEMA ELÉTRICO	1	
				ADEQUAÇÃO DO LAY OUT INTERNO DO GALPÃO		
2017	ACÁCIA	INFRAESTRUTURA E ADEQUAÇÃO OPERACIONAL	EQUIPAMENTOS	KIT UNIFORMES	1	
				LOGÍSTICA		
2014	COOCASSIS	INFRAESTRUTURA E ADEQUAÇÃO OPERACIONAL	EQUIPAMENTOS	CESSÃO DE CAMINHÃO		
				CESSÃO DE VEÍCULO DE CARGA		
2016	COOCASSIS	INFRAESTRUTURA E ADEQUAÇÃO OPERACIONAL	OPERAÇÃO	USINA DE RECICLAGEM (PICADOR DE PET)		
				GUINDASTE		
2016	COOCASSIS	INFRAESTRUTURA E ADEQUAÇÃO OPERACIONAL	EQUIPAMENTOS	MELHORIA DE TELHADOS	100	
				FORNECIMENTO DE ESTEIRA		
2016	COOPERPOP	INFRAESTRUTURA E ADEQUAÇÃO OPERACIONAL	EQUIPAMENTOS	CONTAINER		
				MANUTENÇÃO DE EQUIPAMENTOS	1	

Soma de Quantidade para cada Especificação dividido por UF, Município, Ano, Nome Fantasia, Tipo de ação e Sub tipo de ação. As marcas são rotuladas por soma de Quantidade. A exibição está filtrada em Tipo de ação, que mantém INFRAESTRUTURA E ADEQUAÇÃO OPERACIONAL.

Número de Ações em Operação = 273; Número de Ações em Equipamentos = 2.006; Número de Ações em Logística = 80

Número total de itens em operação, equipamentos e logística = 65.303

LISTA DOS EQUIPAMENTOS DISPONIBILIZADOS PARA AS AÇÕES PREVISTAS - INFRAESTRUTURA E ADEQUAÇÃO OPERACIONAL (OPERAÇÃO, EQUIPAMENTOS, LOGÍSTICA)

Município	Ano	Nome Fantasia	Tipo de ação	Sub tipo de a..	Especificação	1	200	300	400	500	600	700	800	
SP, Assis	2016	COOPERCOP	INFRAESTRUTURA E ADEQUAÇÃO OPERACIONAL	EQUIPAMENTOS	PRENSA HORIZONTAL	1								
				LOGÍSTICA	CESSÃO DE CAMINHÃO	3								
				LOGÍSTICA	CESSÃO DE CAMINHÃO	3								
SP, Barra Bonita SP, Barueri	2017	COOPERCOP	INFRAESTRUTURA E ADEQUAÇÃO OPERACIONAL	OPERAÇÃO	FORNECIMENTO DE GALPÃO	1								
				EQUIPAMENTOS	BIG BAG	100								
				EQUIPAMENTOS	EQUIPAMENTO DE PROTEÇÃO INDIVIDUAL - EPI	495								
				EQUIPAMENTOS	FORNECIMENTO DE ESTEIRA									
				EQUIPAMENTOS	PRENSA HIDRÁULICA									
				EQUIPAMENTOS	MANUTENÇÃO DE EQUIPAMENTOS									
2017	COOPERYARA	INFRAESTRUTURA E ADEQUAÇÃO OPERACIONAL	OPERAÇÃO	ADEQUAÇÃO DO LAY OUT INTERNO DO GALPÃO										
			EQUIPAMENTOS	EMPILHADEIRA										
			LOGÍSTICA	CESSÃO DE CAMINHÃO	1									
SP, Batatais	2012	ACOMAR	INFRAESTRUTURA E ADEQUAÇÃO OPERACIONAL	OPERAÇÃO	ADEQUAÇÃO DO LAY OUT INTERNO DO GALPÃO									
				EQUIPAMENTOS	EQUIPAMENTO DE PROTEÇÃO INDIVIDUAL - EPI	100								
				EQUIPAMENTOS	EQUIPAMENTO DE PROTEÇÃO INDIVIDUAL - EPI	145								
				EQUIPAMENTOS	BALANÇA	1								
				EQUIPAMENTOS	EQUIPAMENTO DE PROTEÇÃO INDIVIDUAL - EPI	45								
				EQUIPAMENTOS	EQUIPAMENTO DE PROTEÇÃO INDIVIDUAL - EPI	5								
SP, Biritiba-Mirim	2017	COOPERALTO	INFRAESTRUTURA E ADEQUAÇÃO OPERACIONAL	EQUIPAMENTOS	PRENSA HIDRÁULICA	1								
				LOGÍSTICA	MANUTENÇÃO DE CAMINHÃO	1								
				OPERAÇÃO	ADEQUAÇÃO DO LAY OUT INTERNO DO GALPÃO	1								
				EQUIPAMENTOS	TRANSPALETEIRA	1								
				EQUIPAMENTOS	PRENSA HORIZONTAL	1								
				EQUIPAMENTOS	CESTO DE ARMAZENAMENTO DE RESÍDUOS	1								
SP, Boituva	2015	COOPERA BOITUVA	INFRAESTRUTURA E ADEQUAÇÃO OPERACIONAL	OPERAÇÃO	ADEQUAÇÃO DO LAY OUT INTERNO DO GALPÃO	1								
				EQUIPAMENTOS	TRANSPALETEIRA	1								
				EQUIPAMENTOS	PRENSA HORIZONTAL	1								
				EQUIPAMENTOS	CESTO DE ARMAZENAMENTO DE RESÍDUOS	1								
				EQUIPAMENTOS	EQUIPAMENTO DE PROTEÇÃO INDIVIDUAL - EPI	2								
				EQUIPAMENTOS	FORNECIMENTO DE ESTEIRA									
SP, Botucatu	2016	COOPERBOTUCATU	INFRAESTRUTURA E ADEQUAÇÃO OPERACIONAL	EQUIPAMENTOS	BALANÇA									
				EQUIPAMENTOS	EMPILHADEIRA									
				EQUIPAMENTOS	COMPUTADOR									
				EQUIPAMENTOS	ELETRODOMÉSTICO	1								
				EQUIPAMENTOS	PRENSA HIDRÁULICA	1								
				EQUIPAMENTOS	BIG BAG	50								
SP, Bragança Paulista	2015	BRAGANÇA RECICLA	INFRAESTRUTURA E ADEQUAÇÃO OPERACIONAL	EQUIPAMENTOS	EQUIPAMENTO DE PROTEÇÃO INDIVIDUAL - EPI	120								
				EQUIPAMENTOS	EQUIPAMENTO DE PROTEÇÃO INDIVIDUAL - EPI	126								
				EQUIPAMENTOS	BIG BAG	100								
				EQUIPAMENTOS	FORNECIMENTO DE ESTEIRA	2								
				EQUIPAMENTOS	BALANÇA	1								
				EQUIPAMENTOS	BALANÇA	1								
SP, Campinas	2012	UNIDOS NA VITÓRIA	INFRAESTRUTURA E ADEQUAÇÃO OPERACIONAL	EQUIPAMENTOS	EQUIPAMENTO DE PROTEÇÃO INDIVIDUAL - EPI	151								
				EQUIPAMENTOS	EQUIPAMENTO DE PROTEÇÃO INDIVIDUAL - EPI									
				EQUIPAMENTOS	BALANÇA									
				EQUIPAMENTOS	BALANÇA									
				EQUIPAMENTOS	EQUIPAMENTO DE PROTEÇÃO INDIVIDUAL - EPI									
				EQUIPAMENTOS	EQUIPAMENTO DE PROTEÇÃO INDIVIDUAL - EPI									

Soma de Quantidade para cada Especificação dividido por UF, Município, Ano, Nome Fantasia, Tipo de ação e Sub tipo de ação. As marcas são rotuladas por soma de Quantidade. A exibição está filtrada em Tipo de ação, que mantém INFRAESTRUTURA E ADEQUAÇÃO OPERACIONAL.  
 Número de Ações em Operação = 273; Número de Ações em Equipamentos = 2.006; Número de Ações em Logística = 80  
 Número total de itens em operação, equipamentos e logística = 65.303



LISTA DOS EQUIPAMENTOS DISPONIBILIZADOS PARA AS AÇÕES PREVISTAS - INFRAESTRUTURA E ADEQUAÇÃO OPERACIONAL (OPERAÇÃO, EQUIPAMENTOS, LOGÍSTICA)

Município	Ano	Nome Fantasia	Tipo de ação	Sub tipo de a..	Especificação	3	400	500	600	700	800	
SP, Campinas	2015	COOPERATIVA BOM SUCESSO	INFRAESTRUTURA E ADEQUAÇÃO OPERACIONAL	EQUIPAMENTOS	PRENSA HIDRÁULICA	1						
			INFRAESTRUTURA E ADEQUAÇÃO OPERACIONAL	EQUIPAMENTOS	TRANSPALETEIRA	1						
			INFRAESTRUTURA E ADEQUAÇÃO OPERACIONAL	EQUIPAMENTOS	EMPILHADEIRA	1						
			INFRAESTRUTURA E ADEQUAÇÃO OPERACIONAL	EQUIPAMENTOS	EQUIPAMENTO DE PROTEÇÃO INDIVIDUAL - EPI	3						
			INFRAESTRUTURA E ADEQUAÇÃO OPERACIONAL	EQUIPAMENTOS	TAMBORES	1						
			INFRAESTRUTURA E ADEQUAÇÃO OPERACIONAL	LOGÍSTICA	MANUTENÇÃO DE CAMINHÃO	1						
			INFRAESTRUTURA E ADEQUAÇÃO OPERACIONAL	EQUIPAMENTOS	EMPILHADEIRA	1						
			INFRAESTRUTURA E ADEQUAÇÃO OPERACIONAL	EQUIPAMENTOS	PRENSA HIDRÁULICA	1						
			INFRAESTRUTURA E ADEQUAÇÃO OPERACIONAL	EQUIPAMENTOS	EQUIPAMENTO DE PROTEÇÃO INDIVIDUAL - EPI	1						
			INFRAESTRUTURA E ADEQUAÇÃO OPERACIONAL	OPERAÇÃO	CORREÇÃO DE PISOS	2						
			INFRAESTRUTURA E ADEQUAÇÃO OPERACIONAL	EQUIPAMENTOS	PRENSA HIDRÁULICA	1						
			INFRAESTRUTURA E ADEQUAÇÃO OPERACIONAL	EQUIPAMENTOS	PRENSA HIDRÁULICA	1						
			INFRAESTRUTURA E ADEQUAÇÃO OPERACIONAL	EQUIPAMENTOS	COMPUTADOR	1						
			INFRAESTRUTURA E ADEQUAÇÃO OPERACIONAL	EQUIPAMENTOS	CARRINHOS	1						
			SP, Cândido Mota	2014	COOPERATIVA ALIANÇA	INFRAESTRUTURA E ADEQUAÇÃO OPERACIONAL	EQUIPAMENTOS	FORNECIMENTO DE MESAS DE TRIAGEM	1			
INFRAESTRUTURA E ADEQUAÇÃO OPERACIONAL	EQUIPAMENTOS	MINI PÁ CARREGADEIRA				1						
INFRAESTRUTURA E ADEQUAÇÃO OPERACIONAL	OPERAÇÃO	MELHORIA DE TELHADOS				60						
INFRAESTRUTURA E ADEQUAÇÃO OPERACIONAL	EQUIPAMENTOS	BALANÇA				1						
INFRAESTRUTURA E ADEQUAÇÃO OPERACIONAL	OPERAÇÃO	MELHORIA DE TELHADOS				20						
INFRAESTRUTURA E ADEQUAÇÃO OPERACIONAL	EQUIPAMENTOS	CARRINHOS				1						
INFRAESTRUTURA E ADEQUAÇÃO OPERACIONAL	OPERAÇÃO	FORNECIMENTO DE MESAS DE TRIAGEM				1						
INFRAESTRUTURA E ADEQUAÇÃO OPERACIONAL	EQUIPAMENTOS	ADEQUAÇÃO DO SISTEMA ELÉTRICO				1						
INFRAESTRUTURA E ADEQUAÇÃO OPERACIONAL	EQUIPAMENTOS	CONTAINER				5						
INFRAESTRUTURA E ADEQUAÇÃO OPERACIONAL	EQUIPAMENTOS	MANUTENÇÃO DE EQUIPAMENTOS				1						
INFRAESTRUTURA E ADEQUAÇÃO OPERACIONAL	LOGÍSTICA	CESSÃO DE CAMINHÃO				1						
INFRAESTRUTURA E ADEQUAÇÃO OPERACIONAL	OPERAÇÃO	MELHORIA DE TELHADOS				5						
INFRAESTRUTURA E ADEQUAÇÃO OPERACIONAL	EQUIPAMENTOS	MINI PÁ CARREGADEIRA				1						
INFRAESTRUTURA E ADEQUAÇÃO OPERACIONAL	EQUIPAMENTOS	BALANÇA				1						
SP, Caraguatatuba	2016	RECICAM				INFRAESTRUTURA E ADEQUAÇÃO OPERACIONAL	EQUIPAMENTOS	PRENSA HIDRÁULICA	1			
			INFRAESTRUTURA E ADEQUAÇÃO OPERACIONAL	EQUIPAMENTOS	ELEVADOR DE FARDOS	1						
			INFRAESTRUTURA E ADEQUAÇÃO OPERACIONAL	EQUIPAMENTOS	TRANSPALETEIRA	1						
			INFRAESTRUTURA E ADEQUAÇÃO OPERACIONAL	EQUIPAMENTOS	FORNECIMENTO DE ESTEIRA	1						
			INFRAESTRUTURA E ADEQUAÇÃO OPERACIONAL	EQUIPAMENTOS	TRITURADOR DE PAPEL	1						
			INFRAESTRUTURA E ADEQUAÇÃO OPERACIONAL	EQUIPAMENTOS	EMPILHADEIRA	1						
			INFRAESTRUTURA E ADEQUAÇÃO OPERACIONAL	EQUIPAMENTOS	PRENSA HIDRÁULICA	1						
			INFRAESTRUTURA E ADEQUAÇÃO OPERACIONAL	EQUIPAMENTOS	TRANSPALETEIRA	1						
			INFRAESTRUTURA E ADEQUAÇÃO OPERACIONAL	EQUIPAMENTOS	FORNECIMENTO DE MESAS DE TRIAGEM	1						
			INFRAESTRUTURA E ADEQUAÇÃO OPERACIONAL	COMPUTADOR	COMPUTADOR	1						
			INFRAESTRUTURA E ADEQUAÇÃO OPERACIONAL	IMPRESSORA	IMPRESSORA	1						
			INFRAESTRUTURA E ADEQUAÇÃO OPERACIONAL	EQUIPAMENTOS	CARRINHOS	1						
			INFRAESTRUTURA E ADEQUAÇÃO OPERACIONAL	EQUIPAMENTOS	BALANÇA	1						
			INFRAESTRUTURA E ADEQUAÇÃO OPERACIONAL	EQUIPAMENTOS	PRENSA HIDRÁULICA	1						

Soma de Quantidade para cada Especificação dividido por UF, Município, Ano, Nome Fantasia, Tipo de ação e Sub tipo de ação. As marcas são rotuladas por soma de Quantidade. A exibição está filtrada em Tipo de ação, que mantém INFRAESTRUTURA E ADEQUAÇÃO OPERACIONAL.  
 Número de Ações em Operação = 273; Número de Ações em Equipamentos = 2.006; Número de Ações em Logística = 80  
 Número total de itens em operação, equipamentos e logística = 65.303



LISTA DOS EQUIPAMENTOS DISPONIBILIZADOS PARA AS AÇÕES PREVISTAS - INFRAESTRUTURA E ADEQUAÇÃO OPERACIONAL (OPERAÇÃO, EQUIPAMENTOS, LOGÍSTICA)

Município	Ano	Nome Fantasia	Tipo de ação	Sub tipo de a..	Especificação	Quantidade
SP, Cubatão	2017	ABC MARBAS	INFRAESTRUTURA E ADEQUAÇÃO OPERACIONAL	EQUIPAMENTOS	PRENSA HIDRÁULICA CESSÃO DE CAMINHÃO	
SP, Diadema	2012	COOPCENT ABC	INFRAESTRUTURA E ADEQUAÇÃO OPERACIONAL	EQUIPAMENTOS	BALANÇA PRENSA HIDRÁULICA TRANSPALETEIRA	1 1 1
	2017	COOPCENT ABC	INFRAESTRUTURA E ADEQUAÇÃO OPERACIONAL	EQUIPAMENTOS	COMPUTADOR ELETRODOMÉSTICO IMPRESSORA CÂMERA DE SEGURANÇA ELETROELETRÔNICOS CONCERTINA	6 1 1 3 3 1
				OPERAÇÃO	INSTALAÇÃO DE PORTÃO	2
		COOPERLIMPA	INFRAESTRUTURA E ADEQUAÇÃO OPERACIONAL	EQUIPAMENTOS	COMPUTADOR MANUTENÇÃO DE EQUIPAMENTOS CÂMERA DE SEGURANÇA CONCERTINA	1 2 1 1
				OPERAÇÃO	MELHORIA DE TELHADOS INSTALAÇÃO DE PORTÃO INSTALAÇÃO DE GRADES DE PROTEÇÃO	1 1 1
SP, Dracena	2016	COTRARES	INFRAESTRUTURA E ADEQUAÇÃO OPERACIONAL	EQUIPAMENTOS	EMPILHADEIRA	1
SP, Embu das Artes	2014	COOPERMAPE	INFRAESTRUTURA E ADEQUAÇÃO OPERACIONAL	EQUIPAMENTOS	BALANÇA EMPILHADEIRA COMPUTADOR CONTAINER IMPRESSORA	
	2017	COOPERMAPE	INFRAESTRUTURA E ADEQUAÇÃO OPERACIONAL	EQUIPAMENTOS	MANUTENÇÃO DE EQUIPAMENTOS	1
				LOGÍSTICA	MANUTENÇÃO DE CAMINHÃO	1
				OPERAÇÃO	OBRA (MUROS, RAMPAS)	1
SP, Espírito Santo do Pinhal	2015	COOCATAR	INFRAESTRUTURA E ADEQUAÇÃO OPERACIONAL	EQUIPAMENTOS	BALANÇA PRENSA HIDRÁULICA ELEVADOR DE FARDOS TRANSPALETEIRA	1 1 1 1
	2015	ACARF	INFRAESTRUTURA E ADEQUAÇÃO OPERACIONAL	EQUIPAMENTOS	ELEVADOR DE FARDOS	1
SP, Fernandópolis	2014	COOPERFRAN	INFRAESTRUTURA E ADEQUAÇÃO OPERACIONAL	EQUIPAMENTOS	EQUIPAMENTO DE PROTEÇÃO INDIVIDUAL - EPI	230
SP, Franca	2017	COOPERFRAN	INFRAESTRUTURA E ADEQUAÇÃO OPERACIONAL	EQUIPAMENTOS	PRENSA HORIZONTAL	
SP, Gália	2015	RECICLA GÁLIA	INFRAESTRUTURA E ADEQUAÇÃO OPERACIONAL	EQUIPAMENTOS	EQUIPAMENTO DE PROTEÇÃO INDIVIDUAL - EPI CARRINHOS	1 50
	2014	COOPERGARÇA	INFRAESTRUTURA E ADEQUAÇÃO OPERACIONAL	EQUIPAMENTOS	BALANÇA	1
SP, Garça	2015	COOPERGARÇA	INFRAESTRUTURA E ADEQUAÇÃO OPERACIONAL	EQUIPAMENTOS	EQUIPAMENTO DE PROTEÇÃO INDIVIDUAL - EPI BIG BAG KIT PRIMEIROS SOCORROS	75 5 2
	2017	GUARARECICLA	INFRAESTRUTURA E ADEQUAÇÃO OPERACIONAL	LOGÍSTICA	CESSÃO DE CAMINHÃO	1
						0 100 200 300 400 500 600 700 800

Soma de Quantidade para cada Especificação dividido por UF, Município, Ano, Nome Fantasia, Tipo de ação e Sub tipo de ação. As marcas são rotuladas por soma de Quantidade. A exibição está filtrada em Tipo de ação, que mantém INFRAESTRUTURA E ADEQUAÇÃO OPERACIONAL.  
 Número de Ações em Operação = 273; Número de Ações em Equipamentos = 2.006; Número de Ações em Logística = 80  
 Número total de itens em operação, equipamentos e logística = 65.303



LISTA DOS EQUIPAMENTOS DISPONIBILIZADOS PARA AS AÇÕES PREVISTAS - INFRAESTRUTURA E ADEQUAÇÃO OPERACIONAL (OPERAÇÃO, EQUIPAMENTOS, LOGÍSTICA)

Município	Ano	Nome Fantasia	Tipo de ação	Sub tipo de a..	Especificação	Quantidade	
SP, Itapeví	2014	GANHANDO VIDAS	INFRAESTRUTURA E ADEQUAÇÃO OPERACIONAL	EQUIPAMENTOS	PRENSA HIDRÁULICA	1	
				EQUIPAMENTOS	ELEVADOR DE FARDOS	1	
	2015	CMR ITAPEVI	INFRAESTRUTURA E ADEQUAÇÃO OPERACIONAL	EQUIPAMENTOS	EQUIPAMENTOS	TRANSPALETEIRA	1
					EQUIPAMENTOS	BIG BAG	20
					EQUIPAMENTOS	PRENSA HIDRÁULICA	
					EQUIPAMENTOS	COMPUTADOR	1
					EQUIPAMENTOS	ELETRODOMÉSTICO	1
2016	CMR ITAPEVI	INFRAESTRUTURA E ADEQUAÇÃO OPERACIONAL	EQUIPAMENTOS	EQUIPAMENTOS	MANUTENÇÃO DE EQUIPAMENTOS	1	
				EQUIPAMENTOS	MÓVEIS	1	
				EQUIPAMENTOS	BEBEDOURO	1	
				EQUIPAMENTOS	IMPRESSORA	1	
SP, Itapira	2016	ASCORSI	INFRAESTRUTURA E ADEQUAÇÃO OPERACIONAL	EQUIPAMENTOS	TRITURADOR DE VIDRO	1	
				EQUIPAMENTOS	BALANÇA		
	2015	COOPERATIVA REVIVER	INFRAESTRUTURA E ADEQUAÇÃO OPERACIONAL	EQUIPAMENTOS	EQUIPAMENTOS	EQUIPAMENTO DE PROTEÇÃO INDIVIDUAL - EPI	200
					EQUIPAMENTOS	BIG BAG	257
					EQUIPAMENTOS	CARRINHOS	58
					EQUIPAMENTOS	BALANÇA	3
					EQUIPAMENTOS	PRENSA HIDRÁULICA	2
2017	COOPERATIVA REVIVER	INFRAESTRUTURA E ADEQUAÇÃO OPERACIONAL	EQUIPAMENTOS	EQUIPAMENTOS	ELEVADOR DE FARDOS	2	
				EQUIPAMENTOS	TRANSPALETEIRA	1	
SP, Itirapina	2016	COOPERATIVA REVIVER	INFRAESTRUTURA E ADEQUAÇÃO OPERACIONAL	OPERAÇÃO	FORNECIMENTO DE ESTEIRA	2	
				EQUIPAMENTOS	ADEQUAÇÃO DO SISTEMA ELÉTRICO	3	
	2015	SPCOOPEREI	INFRAESTRUTURA E ADEQUAÇÃO OPERACIONAL	EQUIPAMENTOS	EQUIPAMENTOS	INSTALAÇÃO DE ÁREA PARA ESCRITÓRIO	4
					EQUIPAMENTOS	MANUTENÇÃO DE EQUIPAMENTOS	
					EQUIPAMENTOS	BIG BAG	150
					EQUIPAMENTOS	EQUIPAMENTO DE PROTEÇÃO INDIVIDUAL - EPI	332
					EQUIPAMENTOS	BIG BAG	50
2012	COMAREI	INFRAESTRUTURA E ADEQUAÇÃO OPERACIONAL	EQUIPAMENTOS	EQUIPAMENTOS	BALANÇA	1	
				EQUIPAMENTOS	PRENSA HIDRÁULICA	1	
SP, Itupeva	2014	COMAREI	INFRAESTRUTURA E ADEQUAÇÃO OPERACIONAL	EQUIPAMENTOS	BIG BAG	320	
				EQUIPAMENTOS	TRANSPALETEIRA	1	
	2015	COMAREI	INFRAESTRUTURA E ADEQUAÇÃO OPERACIONAL	EQUIPAMENTOS	EQUIPAMENTOS	FORNECIMENTO DE ESTEIRA	
					EQUIPAMENTOS	COMPUTADOR	
	2016	COMAREI	INFRAESTRUTURA E ADEQUAÇÃO OPERACIONAL	EQUIPAMENTOS	EQUIPAMENTOS	EMPILHADEIRA	
					OPERAÇÃO	CORREÇÃO DE PISOS	
					EQUIPAMENTOS	MANUTENÇÃO DE EQUIPAMENTOS	1
2017	COMAREI	INFRAESTRUTURA E ADEQUAÇÃO OPERACIONAL	EQUIPAMENTOS	EQUIPAMENTOS	MANUTENÇÃO DE CAMINHÃO		
				EQUIPAMENTOS	PRENSA HORIZONTAL		
				EQUIPAMENTOS	BALANÇA	1	
				EQUIPAMENTOS	BIG BAG	30	
				EQUIPAMENTOS	EMPILHADEIRA		
SP, Jacareí	2015	JACAREÍ RECICLA	INFRAESTRUTURA E ADEQUAÇÃO OPERACIONAL	EQUIPAMENTOS	FORNECIMENTO DE ESTEIRA		
				EQUIPAMENTOS			
				EQUIPAMENTOS			

Soma de Quantidade para cada Especificação dividido por UF, Município, Ano, Nome Fantasia, Tipo de ação e Sub tipo de ação. As marcas são rotuladas por soma de Quantidade. A exibição está filtrada em Tipo de ação, que mantém INFRAESTRUTURA E ADEQUAÇÃO OPERACIONAL.  
 Número de Ações em Operação = 273; Número de Ações em Equipamentos = 2.006; Número de Ações em Logística = 80  
 Número total de itens em operação, equipamentos e logística = 65.303



LISTA DOS EQUIPAMENTOS DISPONIBILIZADOS PARA AS AÇÕES PREVISTAS - INFRAESTRUTURA E ADEQUAÇÃO OPERACIONAL (OPERAÇÃO, EQUIPAMENTOS, LOGÍSTICA)

Município	Ano	Nome Fantasia	Tipo de ação	Sub tipo de a..	Especificação	Quantidade
SP, Mogi das Cruzes	2016	REDE CATA SAMPA	INFRAESTRUTURA E ADEQUAÇÃO OPERACIONAL	EQUIPAMENTOS	BIG BAG	20
	2017	REDE CATA SAMPA	INFRAESTRUTURA E ADEQUAÇÃO OPERACIONAL	EQUIPAMENTOS	CAÇAMBA ESTACIONÁRIA GUINDASTE	22 1
SP, Mogi Guaçu	2012	SÃO PEDRO PESCADOR	INFRAESTRUTURA E ADEQUAÇÃO OPERACIONAL	EQUIPAMENTOS	EQUIPAMENTO DE PROTEÇÃO INDIVIDUAL - EPI BALANÇA	20 1
SP, Mogi Mirim	2015	COOPERVIDA	INFRAESTRUTURA E ADEQUAÇÃO OPERACIONAL	EQUIPAMENTOS	EQUIPAMENTO DE PROTEÇÃO INDIVIDUAL - EPI Prensa Hidráulica	100 3
	2016	COOPERVIDA	INFRAESTRUTURA E ADEQUAÇÃO OPERACIONAL	EQUIPAMENTOS	BIG BAG	20
SP, Morro Agudo	2014	COOPEMAR	INFRAESTRUTURA E ADEQUAÇÃO OPERACIONAL	EQUIPAMENTOS	EQUIPAMENTO DE PROTEÇÃO INDIVIDUAL - EPI	377
	2015	COOPEMAR	INFRAESTRUTURA E ADEQUAÇÃO OPERACIONAL	EQUIPAMENTOS	EQUIPAMENTO DE PROTEÇÃO INDIVIDUAL - EPI MESAS	20 1
SP, Nova Odessa	2013	COOPERSONHOS	INFRAESTRUTURA E ADEQUAÇÃO OPERACIONAL	OPERAÇÃO	MELHORIA DE TELHADOS	70
	2014	COOPERSONHOS	INFRAESTRUTURA E ADEQUAÇÃO OPERACIONAL	EQUIPAMENTOS	Prensa Hidráulica	1
	2016	COOPERSONHOS	INFRAESTRUTURA E ADEQUAÇÃO OPERACIONAL	EQUIPAMENTOS	BIG BAG	30
		COOPERSONHOS	INFRAESTRUTURA E ADEQUAÇÃO OPERACIONAL	EQUIPAMENTOS	COMPUTADOR	1
SP, Orliândia	2017	COOPERSONHOS	INFRAESTRUTURA E ADEQUAÇÃO OPERACIONAL	EQUIPAMENTOS	CARRINHOS	1
		COOPERSONHOS	INFRAESTRUTURA E ADEQUAÇÃO OPERACIONAL	EQUIPAMENTOS	BALANÇA	1
		COOPERSONHOS	INFRAESTRUTURA E ADEQUAÇÃO OPERACIONAL	EQUIPAMENTOS	FORNECIMENTO DE MESAS DE TRIAGEM	1
SP, Osasco	2017	COOPERLOL	INFRAESTRUTURA E ADEQUAÇÃO OPERACIONAL	OPERAÇÃO	CORREÇÃO DE PISOS	
	2013	COOPERMUNDI	INFRAESTRUTURA E ADEQUAÇÃO OPERACIONAL	EQUIPAMENTOS	Prensa Hidráulica	1
	2014	COOPERMUNDI	INFRAESTRUTURA E ADEQUAÇÃO OPERACIONAL	EQUIPAMENTOS	EMPILHADEIRA COMPUTADOR	
		COOPERMUNDI	INFRAESTRUTURA E ADEQUAÇÃO OPERACIONAL	EQUIPAMENTOS	ELETRODOMÉSTICO	
COOPERNATUZ	2017	COOPERNATUZ	INFRAESTRUTURA E ADEQUAÇÃO OPERACIONAL	OPERAÇÃO	INSTALAÇÃO DE PORTÃO	
				EQUIPAMENTOS	BIG BAG	40
				EQUIPAMENTOS	BALANÇA	
				EQUIPAMENTOS	EMPILHADEIRA COMPUTADOR	
COOPERAREIS	2015	COOPERAREIS	INFRAESTRUTURA E ADEQUAÇÃO OPERACIONAL	OPERAÇÃO	INSTALAÇÃO DE PORTÃO	
				EQUIPAMENTOS	CARRINHOS	2
				EQUIPAMENTOS	EMPILHADEIRA	
				EQUIPAMENTOS	MELHORIA DE TELHADOS	15
COOPERNATUZ	2017	COOPERNATUZ	INFRAESTRUTURA E ADEQUAÇÃO OPERACIONAL	EQUIPAMENTOS	ELETRODOMÉSTICO	6
				EQUIPAMENTOS	MANUTENÇÃO DE EQUIPAMENTOS	1
SP, Ourinhos	2014	RECICLA OURINHOS	INFRAESTRUTURA E ADEQUAÇÃO OPERACIONAL	EQUIPAMENTOS	Prensa Horizontal GUINDASTE	
SP, Ouro Verde	2016	RECIOURO	INFRAESTRUTURA E ADEQUAÇÃO OPERACIONAL	EQUIPAMENTOS	BALANÇA	
				EQUIPAMENTOS	Prensa Hidráulica FORNECIMENTO DE MESAS DE TRIAGEM	
SP, Palmital	2014	ACIPAL	INFRAESTRUTURA E ADEQUAÇÃO OPERACIONAL	EQUIPAMENTOS	FORNECIMENTO DE ESTEIRA	
	2016	ACIPAL	INFRAESTRUTURA E ADEQUAÇÃO OPERACIONAL	EQUIPAMENTOS	BALANÇA	1
						0 100 200 300 400 500 600 700 800

Soma de Quantidade para cada Especificação dividido por UF, Município, Ano, Nome Fantasia, Tipo de ação e Sub tipo de ação. As marcas são rotuladas por soma de Quantidade. A exibição está filtrada em Tipo de ação, que mantém INFRAESTRUTURA E ADEQUAÇÃO OPERACIONAL.

Número de Ações em Operação = 273; Número de Ações em Equipamentos = 2.006; Número de Ações em Logística = 80

Número total de itens em operação, equipamentos e logística = 65.303



LISTA DOS EQUIPAMENTOS DISPONIBILIZADOS PARA AS AÇÕES PREVISTAS - INFRAESTRUTURA E ADEQUAÇÃO OPERACIONAL (OPERAÇÃO, EQUIPAMENTOS, LOGÍSTICA)

Município	Ano	Nome Fantasia	Tipo de ação	Sub tipo de a..	Especificação	1	200	300	400	500	600	700	800	
SP, Palmital	2016	ACIPAL	INFRAESTRUTURA E ADEQUAÇÃO OPERACIONAL	EQUIPAMENTOS	PRENSA HIDRÁULICA	1								
					ELEVADOR DE FARDOS	1								
					TRANSPALETEIRA	1								
SP, Paraguaçu Paulista	2014	COOPACAM	INFRAESTRUTURA E ADEQUAÇÃO OPERACIONAL	EQUIPAMENTOS	BALANÇA									
					ELEVADOR DE FARDOS									
SP, Paulínia	2015	COOPERLÍNIA	INFRAESTRUTURA E ADEQUAÇÃO OPERACIONAL	EQUIPAMENTOS	TRANSPALETEIRA									
					TRITURADOR DE PAPEL									
SP, Penápolis	2015	CORPE	INFRAESTRUTURA E ADEQUAÇÃO OPERACIONAL	EQUIPAMENTOS	BALANÇA	1								
					PRENSA HIDRÁULICA	1								
					EQUIPAMENTO DE PROTEÇÃO INDIVIDUAL - EPI				145					
					BALANÇA	1								
					KIT PRIMEIROS SOCORROS	1								
SP, Pindamonhangaba	2016	CORPE	INFRAESTRUTURA E ADEQUAÇÃO OPERACIONAL	EQUIPAMENTOS	PRENSA HIDRÁULICA	1								
					KIT UNIFORMES				60					
					TRITURADOR DE VIDRO	1								
					ESTEIRAS	1								
					BALANÇA	1								
SP, Piracicaba	2012	RECICLADOR SOLIDÁRIO	INFRAESTRUTURA E ADEQUAÇÃO OPERACIONAL	EQUIPAMENTOS	EQUIPAMENTO DE PROTEÇÃO INDIVIDUAL - EPI						240			
					EQUIPAMENTO DE PROTEÇÃO INDIVIDUAL - EPI						90			
	2014	MOREIRA CESAR RECICLA	INFRAESTRUTURA E ADEQUAÇÃO OPERACIONAL	EQUIPAMENTOS	BALANÇA	1								
					PRENSA HIDRÁULICA	1								
					ELEVADOR DE FARDOS	1								
					TRANSPALETEIRA	1								
					BALANÇA									
					EMPILHADEIRA									
					PRENSA HORIZONTAL									
					EQUIPAMENTO DE PROTEÇÃO INDIVIDUAL - EPI					218				
2015	RECICLADOR SOLIDÁRIO	INFRAESTRUTURA E ADEQUAÇÃO OPERACIONAL	EQUIPAMENTOS	PRENSA HIDRÁULICA										
				FORNECIMENTO DE MESAS DE TRIAGEM	1									
SP, Piraju	2016	RECICLADOR SOLIDÁRIO	INFRAESTRUTURA E ADEQUAÇÃO OPERACIONAL	EQUIPAMENTOS	CARRINHOS									
					COMPUTADOR									
					FORNECIMENTO DE ESTEIRA									
					TRITURADOR DE VIDRO									
					MANUTENÇÃO DE EQUIPAMENTOS									
					TRITURADOR DE PAPEL									
					BEBEDOURO									
					IMPRESSORA									
					PRENSA HIDRÁULICA									
					PRENSA HIDRÁULICA									
SP, Poá	2016	CRUMA	INFRAESTRUTURA E ADEQUAÇÃO OPERACIONAL	EQUIPAMENTOS	MELHORIA DE TELHADOS						80			
					BIG BAG						50			
					BALANÇA	1								
					PRENSA HIDRÁULICA	1								
SP, Poá	2017	CRUMA	INFRAESTRUTURA E ADEQUAÇÃO OPERACIONAL	EQUIPAMENTOS	EMPILHADEIRA	1								
					EMPILHADEIRA	1								
						0	100	200	300	400	500	600	700	800

Soma de Quantidade para cada Especificação dividido por UF, Município, Ano, Nome Fantasia, Tipo de ação e Sub tipo de ação. As marcas são rotuladas por soma de Quantidade. A exibição está filtrada em Tipo de ação, que mantém INFRAESTRUTURA E ADEQUAÇÃO OPERACIONAL.  
 Número de Ações em Operação = 273; Número de Ações em Equipamentos = 2.006; Número de Ações em Logística = 80  
 Número total de itens em operação, equipamentos e logística = 65.303



LISTA DOS EQUIPAMENTOS DISPONIBILIZADOS PARA AS AÇÕES PREVISTAS - INFRAESTRUTURA E ADEQUAÇÃO OPERACIONAL (OPERAÇÃO, EQUIPAMENTOS, LOGÍSTICA)

Município	Ano	Nome Fantasia	Tipo de ação	Sub tipo de a..	Especificação	1	200	300	400	500	600	700	800
SP, Ribeirão Pires	2017	COOPERPIRES	INFRAESTRUTURA E ADEQUAÇÃO OPERACIONAL	EQUIPAMENTOS	COMPUTADOR	1							
					CÂMERA DE SEGURANÇA	1							
					CONCERTINA	1							
					OPERAÇÃO								
					MELHORIA DE TELHADOS	1							
					OBRA (MUROS, RAMPAS)	1							
SP, Ribeirão Preto	2014	MÃOS DADAS	INFRAESTRUTURA E ADEQUAÇÃO OPERACIONAL	EQUIPAMENTOS	INSTALAÇÃO DE PORTÃO	1							
					GRADES DE PROTEÇÃO	1							
					EQUIPAMENTO DE PROTEÇÃO INDIVIDUAL - EPI	38							
					BIG BAG	6							
					CARRINHOS	1							
					EQUIPAMENTO DE PROTEÇÃO INDIVIDUAL - EPI	36							
SP, Rio Claro	2012	COOPERVIVA	INFRAESTRUTURA E ADEQUAÇÃO OPERACIONAL	EQUIPAMENTOS	CARRINHOS	1							
					BALANÇA	1							
					PRESA HIDRÁULICA	1							
					TRANSPALETEIRA	2							
					TRITURADOR DE PAPEL	1							
					MELHORIA DE TELHADOS	250							
					BIG BAG	40							
					PRESA HIDRÁULICA								
					ELEVADOR DE FARDOS								
					COMPUTADOR								
SP, Salesópolis	2017	ARES	INFRAESTRUTURA E ADEQUAÇÃO OPERACIONAL	EQUIPAMENTOS	LOGÍSTICA								
					CESSÃO DE CAMINHÃO								
					OPERAÇÃO								
					ADEQUAÇÃO DO LAY OUT INTERNO DO GALPÃO								
					FORNECIMENTO DE ESTEIRA								
					ADEQUAÇÃO DO LAY OUT INTERNO DO GALPÃO								
SP, Salto	2014	CORBES	INFRAESTRUTURA E ADEQUAÇÃO OPERACIONAL	EQUIPAMENTOS	COMPUTADOR	1							
					ELETRODOMÉSTICO	1							
					OPERAÇÃO								
					ADEQUAÇÃO DO SISTEMA ELÉTRICO	1							
					EQUIPAMENTO DE PROTEÇÃO INDIVIDUAL - EPI	16							
					FORNECIMENTO DE ESTEIRA								
SP, Santa Bárbara d'Oeste	2015	CORBES	INFRAESTRUTURA E ADEQUAÇÃO OPERACIONAL	EQUIPAMENTOS	EQUIPAMENTO DE PROTEÇÃO INDIVIDUAL - EPI	346							
					BIG BAG	250							
					MANUTENÇÃO DE EQUIPAMENTOS								
					BEBEDOURO								
					MINI PÁ CARREGADEIRA								
					FORNECIMENTO DE ESTEIRA								
SP, Santa Isabel	2014	ASSOCIAÇÃO DE SANTA ISABEL	INFRAESTRUTURA E ADEQUAÇÃO OPERACIONAL	EQUIPAMENTOS	LOGÍSTICA								
					CESSÃO DE CAMINHÃO								
					BALANÇA	1							
					PRESA HIDRÁULICA	1							
					ELEVADOR DE FARDOS	1							
					TRANSPALETEIRA	1							

Soma de Quantidade para cada Especificação dividido por UF, Município, Ano, Nome Fantasia, Tipo de ação e Sub tipo de ação. As marcas são rotuladas por soma de Quantidade. A exibição está filtrada em Tipo de ação, que mantém INFRAESTRUTURA E ADEQUAÇÃO OPERACIONAL.  
 Número de Ações em Operação = 273; Número de Ações em Equipamentos = 2.006; Número de Ações em Logística = 80  
 Número total de itens em operação, equipamentos e logística = 65.303



LISTA DOS EQUIPAMENTOS DISPONIBILIZADOS PARA AS AÇÕES PREVISTAS - INFRAESTRUTURA E ADEQUAÇÃO OPERACIONAL (OPERAÇÃO, EQUIPAMENTOS, LOGÍSTICA)

Município	Ano	Nome Fantasia	Tipo de ação	Sub tipo de a..	Especificação					
SP, São José do Rio Preto	2016	COOPERLAGOS	INFRAESTRUTURA E ADEQUAÇÃO OPERACIONAL	LOGÍSTICA	CESSÃO DE CAMINHÃO					
SP, São Manuel	2014	ACAPEL	INFRAESTRUTURA E ADEQUAÇÃO OPERACIONAL	EQUIPAMENTOS	CESSÃO DE VEÍCULO DE TRACÇÃO ELÉTRICA					
	2015	ACAPEL	INFRAESTRUTURA E ADEQUAÇÃO OPERACIONAL	EQUIPAMENTOS	EQUIPAMENTO DE PROTEÇÃO INDIVIDUAL - EPI				2	
.. São Miguel Arcanjo	2012	COOPERARCANJO	INFRAESTRUTURA E ADEQUAÇÃO OPERACIONAL	EQUIPAMENTOS	EQUIPAMENTO DE PROTEÇÃO INDIVIDUAL - EPI				1	
SP, São Paulo	2012	COOPER VIVA BEM	INFRAESTRUTURA E ADEQUAÇÃO OPERACIONAL	OPERAÇÃO	PRENSA HIDRÁULICA				1	
					MELHORIA DE TELHADOS				200	
					EQUIPAMENTOS				170	
					EQUIPAMENTO DE PROTEÇÃO INDIVIDUAL - EPI					674
					EQUIPAMENTOS					
					EQUIPAMENTO DE PROTEÇÃO INDIVIDUAL - EPI					
					EQUIPAMENTO DE PROTEÇÃO INDIVIDUAL - EPI					
					EQUIPAMENTO DE PROTEÇÃO INDIVIDUAL - EPI					
					EQUIPAMENTOS				156	
					BALANÇA				1	
					TRITURADOR DE VIDRO				11	
					OPERAÇÃO					
					MELHORIA DE TELHADOS				140	
					OPERAÇÃO					
					MELHORIA DE TELHADOS					210
					EQUIPAMENTOS				2	
					PRENSA HIDRÁULICA				1	
					TRANSPALETEIRA				1	
					FORNECIMENTO DE MESAS DE TRIAGEM				2	
					TRITURADOR DE VIDRO				1	
					TRITURADOR DE PAPEL				1	
					PRENSA HORIZONTAL				1	
					OPERAÇÃO					900
					MELHORIA DE TELHADOS				1	
					OBRA (MUROS, RAMPAS)				1	
					CONSTRUÇÃO DE COZINHA				1	
					EQUIPAMENTO DE PROTEÇÃO INDIVIDUAL - EPI				1	
					BIG BAG				40	
					BIG BAG				65	
					CARRINHOS				25	
					FORNECIMENTO DE MESAS DE TRIAGEM				1	
					CONTAINER				18	
					OPERAÇÃO					86
					MELHORIA NA ILUMINAÇÃO				1	
					BALANÇA				1	
					PRENSA HIDRÁULICA				1	
					ELEVADOR DE FARDOS				1	
					TRANSPALETEIRA				1	
					OPERAÇÃO					
					ADEQUAÇÃO DO SISTEMA ELÉTRICO				1	
					BALANÇA				1	
					PRENSA HIDRÁULICA				1	
					ELEVADOR DE FARDOS				1	
					OPERAÇÃO					
					BIG BAG				60	
					BALANÇA				1	
					PRENSA HIDRÁULICA				1	
					FORNECIMENTO DE ESTEIRA				1	
					OPERAÇÃO					
					EQUIPAMENTOS				0	
					EQUIPAMENTOS				100	
					EQUIPAMENTOS				200	
					EQUIPAMENTOS				300	
					EQUIPAMENTOS				400	
					EQUIPAMENTOS				500	
					EQUIPAMENTOS				600	
					EQUIPAMENTOS				700	
					EQUIPAMENTOS				800	

Soma de Quantidade para cada Especificação dividido por UF, Município, Ano, Nome Fantasia, Tipo de ação e Sub tipo de ação. As marcas são rotuladas por soma de Quantidade. A exibição está filtrada em Tipo de ação, que mantém INFRAESTRUTURA E ADEQUAÇÃO OPERACIONAL.  
 Número de Ações em Operação = 273; Número de Ações em Equipamentos = 2.006; Número de Ações em Logística = 80  
 Número total de itens em operação, equipamentos e logística = 65.303



LISTA DOS EQUIPAMENTOS DISPONIBILIZADOS PARA AS AÇÕES PREVISTAS - INFRAESTRUTURA E ADEQUAÇÃO OPERACIONAL (OPERAÇÃO, EQUIPAMENTOS, LOGÍSTICA)

Município	Ano	Nome Fantasia	Tipo de ação	Sub tipo de a..	Especificação	Quantidade		
SP, São Paulo	2015	COOPERATIVA CHICO MEN..	INFRAESTRUTURA E ADEQUAÇÃO OPERACIONAL	EQUIPAMENTOS	BIG BAG	40		
				OPERAÇÃO	ADEQUAÇÃO DO PROCESSO PRODUTIVO / TRIAGEM	3		
				COOPERATIVA FILADELPH..	INFRAESTRUTURA E ADEQUAÇÃO OPERACIONAL	EQUIPAMENTOS	EQUIPAMENTO DE PROTEÇÃO INDIVIDUAL - EPI	101
						EQUIPAMENTOS	BALANÇA	1
				COOPERATIVA TIQUATIRA	INFRAESTRUTURA E ADEQUAÇÃO OPERACIONAL	EQUIPAMENTOS	BIG BAG	80
						EQUIPAMENTOS	BALANÇA	1
				COOPERATIVA UNIÃO	INFRAESTRUTURA E ADEQUAÇÃO OPERACIONAL	EQUIPAMENTOS	EQUIPAMENTO DE PROTEÇÃO INDIVIDUAL - EPI	225
						EQUIPAMENTOS	BIG BAG	20
						EQUIPAMENTOS	BALANÇA	1
						EQUIPAMENTOS	BALANÇA	1
				COOPERCAPS	INFRAESTRUTURA E ADEQUAÇÃO OPERACIONAL	EQUIPAMENTOS	EMPILHADEIRA	1
						OPERAÇÃO	ADEQUAÇÃO DO LAY OUT INTERNO DO GALPÃO	1
				COOPERGLICÉRIO	INFRAESTRUTURA E ADEQUAÇÃO OPERACIONAL	EQUIPAMENTOS	EQUIPAMENTO DE PROTEÇÃO INDIVIDUAL - EPI	129
						EQUIPAMENTOS	BIG BAG	40
				COOPERLESTE	INFRAESTRUTURA E ADEQUAÇÃO OPERACIONAL	EQUIPAMENTOS	EMPILHADEIRA	1
						EQUIPAMENTOS	CARRINHOS	2
				COOPERPAC	INFRAESTRUTURA E ADEQUAÇÃO OPERACIONAL	EQUIPAMENTOS	EQUIPAMENTO DE PROTEÇÃO INDIVIDUAL - EPI	310
						EQUIPAMENTOS	EQUIPAMENTOS	1
						EQUIPAMENTOS	EQUIPAMENTO DE PROTEÇÃO INDIVIDUAL - EPI	2
				COOPERVILA	INFRAESTRUTURA E ADEQUAÇÃO OPERACIONAL	EQUIPAMENTOS	BALANÇA	1
						EQUIPAMENTOS	BALANÇA	2
				NOVA CONQUISTA	INFRAESTRUTURA E ADEQUAÇÃO OPERACIONAL	EQUIPAMENTOS	BALANÇA	2
						EQUIPAMENTOS	BALANÇA	2
RECICLA BUTANTÃ	INFRAESTRUTURA E ADEQUAÇÃO OPERACIONAL	EQUIPAMENTOS	BALANÇA	2				
		EQUIPAMENTOS	PRENSA HIDRÁULICA	1				
RECIFAVELA	INFRAESTRUTURA E ADEQUAÇÃO OPERACIONAL	EQUIPAMENTOS	ELEVADOR DE FARDOS	1				
		EQUIPAMENTOS	TRANSPALETEIRA	1				
RECIFAVELA	INFRAESTRUTURA E ADEQUAÇÃO OPERACIONAL	EQUIPAMENTOS	EMPILHADEIRA	1				
		EQUIPAMENTOS	CARRINHOS	1				
RECIFAVELA	INFRAESTRUTURA E ADEQUAÇÃO OPERACIONAL	EQUIPAMENTOS	CARRINHOS	1				
		EQUIPAMENTOS	PRENSA HIDRÁULICA	1				
RECIFRAN	INFRAESTRUTURA E ADEQUAÇÃO OPERACIONAL	EQUIPAMENTOS	EQUIPAMENTO DE PROTEÇÃO INDIVIDUAL - EPI	180				
		EQUIPAMENTOS	BIG BAG	102				
SEM FRENTEIRAS	INFRAESTRUTURA E ADEQUAÇÃO OPERACIONAL	EQUIPAMENTOS	BIG BAG	20				
		EQUIPAMENTOS	BIG BAG	15				
VITÓRIA DO BELÉM	INFRAESTRUTURA E ADEQUAÇÃO OPERACIONAL	EQUIPAMENTOS	EQUIPAMENTO DE PROTEÇÃO INDIVIDUAL - EPI	4				
		EQUIPAMENTOS	BALANÇA	4				
YOUNGREEN	INFRAESTRUTURA E ADEQUAÇÃO OPERACIONAL	EQUIPAMENTOS	PRENSA HIDRÁULICA	2				
		EQUIPAMENTOS	PORTA BIG BAG	40				
YOUNGREEN	INFRAESTRUTURA E ADEQUAÇÃO OPERACIONAL	EQUIPAMENTOS	ESTEIRAS	2				
		EQUIPAMENTOS	LOGÍSTICA	1				
YOUNGREEN	INFRAESTRUTURA E ADEQUAÇÃO OPERACIONAL	EQUIPAMENTOS	OPERAÇÃO	8				
		EQUIPAMENTOS	OPERAÇÃO	1				
YOUNGREEN	INFRAESTRUTURA E ADEQUAÇÃO OPERACIONAL	EQUIPAMENTOS	ADEQUAÇÃO DO LAY OUT INTERNO DO GALPÃO	1				
		EQUIPAMENTOS	CORREÇÃO DE PISOS	1				
CAMINHO CERTO	INFRAESTRUTURA E ADEQUAÇÃO OPERACIONAL	EQUIPAMENTOS	ADEQUAÇÃO DO LAY OUT INTERNO DO GALPÃO	1				
		EQUIPAMENTOS	CORREÇÃO DE PISOS	1				
CENTRAL TIETÊ	INFRAESTRUTURA E ADEQUAÇÃO OPERACIONAL	EQUIPAMENTOS	EQUIPAMENTO DE PROTEÇÃO INDIVIDUAL - EPI	42				
		EQUIPAMENTOS	BIG BAG	114				
CENTRAL TIETÊ	INFRAESTRUTURA E ADEQUAÇÃO OPERACIONAL	EQUIPAMENTOS	ADEQUAÇÃO DO SISTEMA ELÉTRICO	1				
		EQUIPAMENTOS	ADEQUAÇÃO DO SISTEMA ELÉTRICO	1				

Soma de Quantidade para cada Especificação dividido por UF, Município, Ano, Nome Fantasia, Tipo de ação e Sub tipo de ação. As marcas são rotuladas por soma de Quantidade. A exibição está filtrada em Tipo de ação, que mantém INFRAESTRUTURA E ADEQUAÇÃO OPERACIONAL.  
 Número de Ações em Operação = 273; Número de Ações em Equipamentos = 2.006; Número de Ações em Logística = 80  
 Número total de itens em operação, equipamentos e logística = 65.303



LISTA DOS EQUIPAMENTOS DISPONIBILIZADOS PARA AS AÇÕES PREVISTAS - INFRAESTRUTURA E ADEQUAÇÃO OPERACIONAL (OPERAÇÃO, EQUIPAMENTOS, LOGÍSTICA)

Município	Ano	Nome Fantasia	Tipo de ação	Sub tipo de a..	Especificação	1	20	30	35	40	57	60	75	130	Quantidade	
SP, São Paulo	2016	COOPER GRANJA JULIETA..	INFRAESTRUTURA E ADEQUAÇÃO OPERACIONAL	EQUIPAMENTOS	PRENSA HIDRÁULICA	1										
		COOPER VIVA BEM	INFRAESTRUTURA E ADEQUAÇÃO OPERACIONAL	OPERAÇÃO	ADEQUAÇÃO DO SISTEMA ELÉTRICO	1										
		COOPERAÇÃO	INFRAESTRUTURA E ADEQUAÇÃO OPERACIONAL	EQUIPAMENTOS	EQUIPAMENTO DE PROTEÇÃO INDIVIDUAL - EPI		57	60								
		COOPERATIVA CENTRAL V..	INFRAESTRUTURA E ADEQUAÇÃO OPERACIONAL	EQUIPAMENTOS	BIG BAG		20									
		COOPERATIVA CHICO MEN..	INFRAESTRUTURA E ADEQUAÇÃO OPERACIONAL	EQUIPAMENTOS	BIG BAG		5									
		COOPERATIVA CRESCER	INFRAESTRUTURA E ADEQUAÇÃO OPERACIONAL	EQUIPAMENTOS	EQUIPAMENTO DE PROTEÇÃO INDIVIDUAL - EPI		35									
		COOPERATIVA FENIX AGA..	INFRAESTRUTURA E ADEQUAÇÃO OPERACIONAL	EQUIPAMENTOS	BIG BAG		20									
		COOPERATIVA FILADELPH..	INFRAESTRUTURA E ADEQUAÇÃO OPERACIONAL	EQUIPAMENTOS	EMPLHADEIRA		1									
		COOPERATIVA TIQUATIRA	INFRAESTRUTURA E ADEQUAÇÃO OPERACIONAL	EQUIPAMENTOS	BIG BAG		40									
		COOPERATIVA VIRA LATA	INFRAESTRUTURA E ADEQUAÇÃO OPERACIONAL	EQUIPAMENTOS	BIG BAG		30									
		COOPERCAPS	INFRAESTRUTURA E ADEQUAÇÃO OPERACIONAL	EQUIPAMENTOS	EQUIPAMENTO DE PROTEÇÃO INDIVIDUAL - EPI		39									
		COOPERCAL	INFRAESTRUTURA E ADEQUAÇÃO OPERACIONAL	EQUIPAMENTOS	COMPUTADOR		1									
		COOPERE CENTRO	INFRAESTRUTURA E ADEQUAÇÃO OPERACIONAL	EQUIPAMENTOS	BIG BAG		25									
		COOPERGLICÉRIO	INFRAESTRUTURA E ADEQUAÇÃO OPERACIONAL	EQUIPAMENTOS	COMPUTADOR		1									
		COOPERMYRE	INFRAESTRUTURA E ADEQUAÇÃO OPERACIONAL	EQUIPAMENTOS	FORNECIMENTO DE MESAS DE TRIAGEM		1									
		COOPERPAC	INFRAESTRUTURA E ADEQUAÇÃO OPERACIONAL	EQUIPAMENTOS	TRITURADOR DE PAPEL		1									
		COREJI	INFRAESTRUTURA E ADEQUAÇÃO OPERACIONAL	EQUIPAMENTOS	PRENSA HORIZONTAL		1									
		MOFARREJ	INFRAESTRUTURA E ADEQUAÇÃO OPERACIONAL	EQUIPAMENTOS	CARRINHOS		1									
		NOVA CONQUISTA	INFRAESTRUTURA E ADEQUAÇÃO OPERACIONAL	EQUIPAMENTOS	COMPUTADOR		1									
		PROJETO PANTANAL	INFRAESTRUTURA E ADEQUAÇÃO OPERACIONAL	EQUIPAMENTOS	BIG BAG		20									
		RECICLA BUTANTÃ	INFRAESTRUTURA E ADEQUAÇÃO OPERACIONAL	EQUIPAMENTOS	PRENSA HIDRÁULICA		1									
		RECIFAVELA	INFRAESTRUTURA E ADEQUAÇÃO OPERACIONAL	EQUIPAMENTOS	COMPUTADOR		1									
		REDE SUL	INFRAESTRUTURA E ADEQUAÇÃO OPERACIONAL	EQUIPAMENTOS	EQUIPAMENTO DE PROTEÇÃO INDIVIDUAL - EPI		43									
		SEMPRE VERDE	INFRAESTRUTURA E ADEQUAÇÃO OPERACIONAL	EQUIPAMENTOS	BIG BAG		40									
		SEMPRE VERDE	INFRAESTRUTURA E ADEQUAÇÃO OPERACIONAL	EQUIPAMENTOS	EQUIPAMENTO DE PROTEÇÃO INDIVIDUAL - EPI		40									
		SEMPRE VERDE	INFRAESTRUTURA E ADEQUAÇÃO OPERACIONAL	OPERAÇÃO	BIG BAG		30									
		SEMPRE VERDE	INFRAESTRUTURA E ADEQUAÇÃO OPERACIONAL	EQUIPAMENTOS	ADEQUAÇÃO DO LAY OUT INTERNO DO GALPÃO		1									
		SEMPRE VERDE	INFRAESTRUTURA E ADEQUAÇÃO OPERACIONAL	EQUIPAMENTOS	COMPUTADOR		1									
		SEMPRE VERDE	INFRAESTRUTURA E ADEQUAÇÃO OPERACIONAL	EQUIPAMENTOS	BIG BAG		75									
		SEMPRE VERDE	INFRAESTRUTURA E ADEQUAÇÃO OPERACIONAL	EQUIPAMENTOS	FORNECIMENTO DE ESTEIRA		1									
SEMPRE VERDE	INFRAESTRUTURA E ADEQUAÇÃO OPERACIONAL	EQUIPAMENTOS	EQUIPAMENTO DE PROTEÇÃO INDIVIDUAL - EPI		1											
SEMPRE VERDE	INFRAESTRUTURA E ADEQUAÇÃO OPERACIONAL	OPERAÇÃO	CONSTRUÇÃO DE SANITÁRIOS		1											
SEMPRE VERDE	INFRAESTRUTURA E ADEQUAÇÃO OPERACIONAL	EQUIPAMENTOS	BIG BAG		20											
SEMPRE VERDE	INFRAESTRUTURA E ADEQUAÇÃO OPERACIONAL	EQUIPAMENTOS	BIG BAG		20											
SEMPRE VERDE	INFRAESTRUTURA E ADEQUAÇÃO OPERACIONAL	EQUIPAMENTOS	EQUIPAMENTO DE PROTEÇÃO INDIVIDUAL - EPI		40											

Soma de Quantidade para cada Especificação dividido por UF, Município, Ano, Nome Fantasia, Tipo de ação e Sub tipo de ação. As marcas são rotuladas por soma de Quantidade. A exibição está filtrada em Tipo de ação, que mantém INFRAESTRUTURA E ADEQUAÇÃO OPERACIONAL.  
 Número de Ações em Operação = 273; Número de Ações em Equipamentos = 2.006; Número de Ações em Logística = 80  
 Número total de itens em operação, equipamentos e logística = 65.303





LISTA DOS EQUIPAMENTOS DISPONIBILIZADOS PARA AS AÇÕES PREVISTAS - INFRAESTRUTURA E ADEQUAÇÃO OPERACIONAL (OPERAÇÃO, EQUIPAMENTOS, LOGÍSTICA)

Município	Ano	Nome Fantasia	Tipo de ação	Sub tipo de a..	Especificação	1	200	300	400	500	600	700	800	
SP, Taboão da Serra	2012	COOPERZAGATI	INFRAESTRUTURA E ADEQUAÇÃO OPERACIONAL	EQUIPAMENTOS	TRANSPALETEIRA	1								
					TRITURADOR DE VIDRO	1								
					TRITURADOR DE PAPEL	1								
SP, Tietê	2014	COOPERZAGATI	INFRAESTRUTURA E ADEQUAÇÃO OPERACIONAL	OPERAÇÃO	MELHORIA DE TELHADOS									
				EQUIPAMENTOS	EQUIPAMENTO DE PROTEÇÃO INDIVIDUAL - EPI	102								
				EQUIPAMENTOS	PRENSA HIDRÁULICA	1								
				EQUIPAMENTOS	BALANÇA	1								
SP, Tupi Paulista	2014	CATATUPI	INFRAESTRUTURA E ADEQUAÇÃO OPERACIONAL	EQUIPAMENTOS	TRANSPALETEIRA	1								
	2016	CATATUPI	INFRAESTRUTURA E ADEQUAÇÃO OPERACIONAL	EQUIPAMENTOS	PRENSA HIDRÁULICA	1								
SP, Valinhos	2014	RECOOPERA	INFRAESTRUTURA E ADEQUAÇÃO OPERACIONAL	EQUIPAMENTOS	ELEVADOR DE FARDOS	1								
				EQUIPAMENTOS	TRITURADOR DE PAPEL	1								
SP, Várzea Paulista	2016	RECOOPERA	INFRAESTRUTURA E ADEQUAÇÃO OPERACIONAL	EQUIPAMENTOS	BALANÇA	1								
				EQUIPAMENTOS	ELEVADOR DE FARDOS	1								
				EQUIPAMENTOS	TRANSPALETEIRA	1								
SP, Vinhedo	2016	RECOOPERA	INFRAESTRUTURA E ADEQUAÇÃO OPERACIONAL	EQUIPAMENTOS	BIG BAG	20								
	2017	ASSOCIACAO VARZINA	INFRAESTRUTURA E ADEQUAÇÃO OPERACIONAL	OPERAÇÃO	MELHORIA DE TELHADOS	160								
SP, Votorantim	2017	4RV-VINHEDO	INFRAESTRUTURA E ADEQUAÇÃO OPERACIONAL	EQUIPAMENTOS	BALANÇA	1								
				EQUIPAMENTOS	PRENSA HIDRÁULICA	1								
SP, Votorantim	2014	COOPERVOT	INFRAESTRUTURA E ADEQUAÇÃO OPERACIONAL	EQUIPAMENTOS	ESTEIRAS	1								
				EQUIPAMENTOS	EQUIPAMENTO DE PROTEÇÃO INDIVIDUAL - EPI	90								
					CARRINHOS	2								
						0	100	200	300	400	500	600	700	

Quantidade

Soma de Quantidade para cada Especificação dividido por UF, Município, Ano, Nome Fantasia, Tipo de ação e Sub tipo de ação. As marcas são rotuladas por soma de Quantidade. A exibição está filtrada em Tipo de ação, que mantém INFRAESTRUTURA E ADEQUAÇÃO OPERACIONAL.

Número de Ações em Operação = 273; Número de Ações em Equipamentos = 2.006; Número de Ações em Logística = 80

Número total de itens em operação, equipamentos e logística = 65.303



# ANEXO F

Descrição das capacitações realizadas nas  
Cooperativas

## LISTA DAS CAPACITAÇÕES REALIZADAS NAS COOPERATIVAS PARTICIPANTES DO SISTEMA DE LOGÍSTICA REVERSA DE EMBALAGENS EM GERAL - FASE 1

Município	Ano	Nome Fantasia	Tipo de ação	Sub tipo de ação	Especificação	Quantidade
AL, Maceió	2015	COOPLUM	ASSESSORIA PARA GERENCIAMENTO DE INDICADORES	ASSESSORIA PARA GERENCIAMENTO DE INDICADORES	AUMENTO DA RENDA DOS CATADORES	1
			CAPACITAÇÃO OPERACIONAL	PROCESSOS	OPERAÇÃO DO GALPÃO	1
					VALORIZAÇÃO E CLASSIFICAÇÃO DOS MATERIAIS	1
		COOPREL	ASSESSORIA PARA GERENCIAMENTO DE INDICADORES	ASSESSORIA PARA GERENCIAMENTO DE INDICADORES	AUMENTO DA RENDA DOS CATADORES	1
			CAPACITAÇÃO OPERACIONAL	PROCESSOS	OPERAÇÃO DO GALPÃO	1
					VALORIZAÇÃO E CLASSIFICAÇÃO DOS MATERIAIS	1
	2016	COOPVILA	ASSESSORIA PARA GERENCIAMENTO DE INDICADORES	ASSESSORIA PARA GERENCIAMENTO DE INDICADORES	AUMENTO DA RENDA DOS CATADORES	1
			CAPACITAÇÃO OPERACIONAL	PROCESSOS	OPERAÇÃO DO GALPÃO	1
					VALORIZAÇÃO E CLASSIFICAÇÃO DOS MATERIAIS	1
		COOPLUM	ASSESSORIA PARA GERENCIAMENTO DE INDICADORES	ASSESSORIA PARA GERENCIAMENTO DE INDICADORES	AUMENTO DA RENDA DOS CATADORES	1
			CAPACITAÇÃO OPERACIONAL	PROCESSOS	OPERAÇÃO DO GALPÃO	1
					VALORIZAÇÃO E CLASSIFICAÇÃO DOS MATERIAIS	1
COOPREL (FILIAL)	ASSESSORIA PARA GERENCIAMENTO DE INDICADORES	ASSESSORIA PARA GERENCIAMENTO DE INDICADORES	ASSESSORIA PARA GERENCIAMENTO DE INDICADORES	AUMENTO DA RENDA DOS CATADORES	1	
		CAPACITAÇÃO INSTITUCIONAL	ASSESSORIA	REGULARIZAÇÃO DOCUMENTAL	1	
		CAPACITAÇÃO OPERACIONAL	PROCESSOS	OPERAÇÃO DO GALPÃO	1	
	ASSESSORIA PARA GERENCIAMENTO DE INDICADORES	ASSESSORIA PARA GERENCIAMENTO DE INDICADORES	ASSESSORIA PARA GERENCIAMENTO DE INDICADORES	AUMENTO DA RENDA DOS CATADORES	1	
		CAPACITAÇÃO INSTITUCIONAL	ASSESSORIA	REGULARIZAÇÃO DOCUMENTAL	1	
		CAPACITAÇÃO OPERACIONAL	PROCESSOS	OPERAÇÃO DO GALPÃO	1	
<p>Soma de Quantidade para cada Especificação dividido por UF, Município, Ano, Nome Fantasia, Tipo de ação e Sub tipo de ação. As marcas são rotuladas por soma de Quantidade. Estão representadas as ações com o TIPO: Assessoria para Gerenciamento de Indicadores (377), Capacitação Institucional (937), Capacitação Operacional (532), Diagnóstico Técnico (235), Comunicação (42), Educação Ambiental (5), Somam 2.128 ações.</p>						
<p>Quantidade</p> <p>0 100 200 300 400</p>						



## LISTA DAS CAPACITAÇÕES REALIZADAS NAS COOPERATIVAS PARTICIPANTES DO SISTEMA DE LOGÍSTICA REVERSA DE EMBALAGENS EM GERAL - FASE 1

Município	Ano	Nome Fantasia	Tipo de ação	Sub tipo de ação	Especificação	Quantidade
AL, Maceió	2016	COOPREL (FILIAL)	CAPACITAÇÃO INSTITUCIONAL	ASSESSORIA	REGULARIZAÇÃO DOCUMENTAL	1
			CAPACITAÇÃO OPERACIONAL	PROCESSOS	OPERAÇÃO DO GALPÃO	1
		COOPVILA	ASSESSORIA PARA GERENCIAMENTO DE INDICADORES	ASSESSORIA PARA GERENCIAMENTO DE INDICADORES	AUMENTO DA RENDA DOS CATADORES	1
			CAPACITAÇÃO INSTITUCIONAL	ASSESSORIA	REGULARIZAÇÃO DOCUMENTAL	1
		CAPACITAÇÃO OPERACIONAL	PROCESSOS	OPERAÇÃO DO GALPÃO	1	
		COOPLUM	ASSESSORIA PARA GERENCIAMENTO DE INDICADORES	ASSESSORIA PARA GERENCIAMENTO DE INDICADORES	AUMENTO DA RENDA DOS CATADORES	1
	CAPACITAÇÃO OPERACIONAL		PROCESSOS	Nulo	1	
	2017	COOPREL	ASSESSORIA PARA GERENCIAMENTO DE INDICADORES	ASSESSORIA PARA GERENCIAMENTO DE INDICADORES	TREINAMENTO E MELHORIA DOS PROCESSOS PRODUTIVOS	1
			CAPACITAÇÃO OPERACIONAL	PROCESSOS	AUMENTO DA RENDA DOS CATADORES	1
		COOPREL (FILIAL)	ASSESSORIA PARA GERENCIAMENTO DE INDICADORES	ASSESSORIA PARA GERENCIAMENTO DE INDICADORES	Nulo	1
			CAPACITAÇÃO OPERACIONAL	PROCESSOS	TREINAMENTO E MELHORIA DOS PROCESSOS PRODUTIVOS	2
		COOPVILA	ASSESSORIA PARA GERENCIAMENTO DE INDICADORES	ASSESSORIA PARA GERENCIAMENTO DE INDICADORES	AUMENTO DA RENDA DOS CATADORES	1
CAPACITAÇÃO OPERACIONAL			PROCESSOS	Nulo	1	
AM, Maranhão	MPU RECICLE	CAPACITAÇÃO INSTITUCIONAL	ASSESSORIA	ASSESSORIA TÉCNICA PERMANENTE EM GESTÃO	1	
		CAPACITAÇÃO OPERACIONAL	PROCESSOS	EDUCAÇÃO AMBIENTAL BÁSICA	1	
	MPU RECICLE	ASSESSORIA PARA GERENCIAMENTO DE INDICADORES	ASSESSORIA PARA GERENCIAMENTO DE INDICADORES	Nulo	1	
		ASSESSORIA PARA GERENCIAMENTO DE INDICADORES	ASSESSORIA PARA GERENCIAMENTO DE INDICADORES	CAMPANHAS	1	
	CAPACITAÇÃO OPERACIONAL	COMUNICAÇÃO	MÍDIAS	1		
	CAPACITAÇÃO OPERACIONAL	COMUNICAÇÃO	MÍDIAS	1		

Soma de Quantidade para cada Especificação dividido por UF, Município, Ano, Nome Fantasia, Tipo de ação e Sub tipo de ação. As marcas são rotuladas por soma de Quantidade. Estão representadas as ações com o TIPO: Assessoria para Gerenciamento de Indicadores (377), Capacitação Institucional (937), Capacitação Operacional (532), Diagnóstico Técnico (235), Comunicação (42), Educação Ambiental (5), Somam 2.128 ações.

## LISTA DAS CAPACITAÇÕES REALIZADAS NAS COOPERATIVAS PARTICIPANTES DO SISTEMA DE LOGÍSTICA REVERSA DE EMBALAGENS EM GERAL - FASE 1

Município	Ano	Nome Fantasia	Tipo de ação	Sub tipo de ação	Especificação	Quantidade
AM, Manacapuru	2017	MPU RECICLE	CAPACITAÇÃO INSTITUCIONAL	ASSESSORIA	ASSESSORIA TÉCNICA PERMANENTE EM GESTÃO	1
			DIAGNÓSTICO TÉCNICO	DIAGNÓSTICO TÉCNICO	DEMANDA DE MELHORIA DOS PROCESSOS PRODUTIVOS	1
AM, Manaus	2013	ARPA	CAPACITAÇÃO INSTITUCIONAL	ASSESSORIA	ADEQUAÇÃO DA SITUAÇÃO ADMINISTRATIVA	1
					ADEQUAÇÃO DA SITUAÇÃO CONTÁBIL	1
	2014	ARPA	CAPACITAÇÃO INSTITUCIONAL	ASSESSORIA	ADEQUAÇÃO DA SITUAÇÃO ADMINISTRATIVA	1
					REGULARIZAÇÃO DOCUMENTAL	1
	2015	ARPA	CAPACITAÇÃO INSTITUCIONAL	ASSESSORIA	ADEQUAÇÃO DA SITUAÇÃO ADMINISTRATIVA	1
					ADEQUAÇÃO DA SITUAÇÃO CONTÁBIL	1
		COOPCAMARE	CAPACITAÇÃO INSTITUCIONAL	ASSESSORIA	ADEQUAÇÃO DA SITUAÇÃO GERENCIAL	1
		ECO-RECICLA	CAPACITAÇÃO INSTITUCIONAL	ASSESSORIA	ADEQUAÇÃO DA SITUAÇÃO GERENCIAL	1
		ECOCOOPERATIVA	CAPACITAÇÃO INSTITUCIONAL	ASSESSORIA	ADEQUAÇÃO DA SITUAÇÃO GERENCIAL	1
		RECICLA MANAUS	CAPACITAÇÃO INSTITUCIONAL	ASSESSORIA	ADEQUAÇÃO DA SITUAÇÃO GERENCIAL	1
	2016	ARPA	CAPACITAÇÃO INSTITUCIONAL	ASSESSORIA	ADEQUAÇÃO DA SITUAÇÃO ADMINISTRATIVA	1
			CAPACITAÇÃO INSTITUCIONAL	ASSESSORIA	ADEQUAÇÃO DA SITUAÇÃO GERENCIAL	1
		ECO-RECICLA	CAPACITAÇÃO INSTITUCIONAL	ASSESSORIA	ADEQUAÇÃO DA SITUAÇÃO GERENCIAL	1
		ECOCOOPERATIVA	CAPACITAÇÃO INSTITUCIONAL	ASSESSORIA	ASSESSORIA TÉCNICA PERMANENTE EM GESTÃO	1
		RECICLA MANAUS	CAPACITAÇÃO INSTITUCIONAL	ASSESSORIA	ADEQUAÇÃO DA SITUAÇÃO GERENCIAL	1
	2017	ARPA	CAPACITAÇÃO INSTITUCIONAL	ASSESSORIA	ADEQUAÇÃO DA SITUAÇÃO CONTÁBIL	2

Soma de Quantidade para cada Especificação dividido por UF, Município, Ano, Nome Fantasia, Tipo de ação e Sub tipo de ação. As marcas são rotuladas por soma de Quantidade. Estão representadas as ações com o TIPO: Assessoria para Gerenciamento de Indicadores (377), Capacitação Institucional (937), Capacitação Operacional (532), Diagnóstico Técnico (235), Comunicação (42), Educação Ambiental (5). Somam 2.128 ações.

## LISTA DAS CAPACITAÇÕES REALIZADAS NAS COOPERATIVAS PARTICIPANTES DO SISTEMA DE LOGÍSTICA REVERSA DE EMBALAGENS EM GERAL - FASE 1

Município	Ano	Nome Fantasia	Tipo de ação	Sub tipo de ação	Especificação	Quantidade	
AM, Manaus	2017	COOPCAMARE	CAPACITAÇÃO INSTITUCIONAL	ASSESSORIA	ADEQUAÇÃO DA SITUAÇÃO GERENCIAL	1	
			CAPACITAÇÃO INSTITUCIONAL	ASSESSORIA	ADEQUAÇÃO DA SITUAÇÃO AMBIENTAL (LICENÇAS)	1	
		COOPERATIVA ALIANCA	CAPACITAÇÃO OPERACIONAL	QUALIFICAÇÃO	GESTÃO ADMINISTRATIVA	1	
				PROCESSOS	TREINAMENTO E MELHORIA DOS PROCESSOS PRODUTIVOS	7	
				PROCESSOS	VALORIZAÇÃO E CLASSIFICAÇÃO DOS MATERIAIS	1	
		ECO-RECICLA	DIAGNÓSTICO TÉCNICO	DIAGNÓSTICO TÉCNICO	DIAGNÓSTICO TÉCNICO	DEMANDA DE MELHORIA DOS PROCESSOS PRODUTIVOS	1
				CAPACITAÇÃO INSTITUCIONAL	ASSESSORIA	ADEQUAÇÃO DA SITUAÇÃO GERENCIAL	1
				CAPACITAÇÃO INSTITUCIONAL	ASSESSORIA	ASSESSORIA TÉCNICA PERMANENTE EM GESTÃO	1
				CAPACITAÇÃO INSTITUCIONAL	ASSESSORIA	GOVERNANÇA	1
				DIAGNÓSTICO TÉCNICO	DIAGNÓSTICO TÉCNICO	DEMANDA DE MELHORIA DOS PROCESSOS PRODUTIVOS	1
ECCOOPERATIVA	CAPACITAÇÃO INSTITUCIONAL	ASSESSORIA	ASSESSORIA	ADEQUAÇÃO DA SITUAÇÃO GERENCIAL	1		
		ASSESSORIA	ASSESSORIA	ADEQUAÇÃO DA SITUAÇÃO GERENCIAL	1		
		DIAGNÓSTICO TÉCNICO	DIAGNÓSTICO TÉCNICO	DEMANDA DE MELHORIA DOS PROCESSOS PRODUTIVOS	1		
		ASSESSORIA	ASSESSORIA	ADEQUAÇÃO DA SITUAÇÃO ADMINISTRATIVA	1		
BA, Alagoinhas	2014	CORAL	CAPACITAÇÃO INSTITUCIONAL	QUALIFICAÇÃO	EDUCAÇÃO AMBIENTAL BÁSICA	1	
			DIAGNÓSTICO TÉCNICO	DIAGNÓSTICO TÉCNICO	DEMANDA DE MELHORIA DOS PROCESSOS PRODUTIVOS	1	
BA, Camaçari	2014	COOPMARC	CAPACITAÇÃO INSTITUCIONAL	QUALIFICAÇÃO	EDUCAÇÃO AMBIENTAL BÁSICA	1	
			CAPACITAÇÃO OPERACIONAL	PROCESSOS	TREINAMENTO E MELHORIA DOS PROCESSOS PRODUTIVOS	1	
		COOPERLIN	CAPACITAÇÃO INSTITUCIONAL	QUALIFICAÇÃO	EDUCAÇÃO AMBIENTAL BÁSICA	1	
			CAPACITAÇÃO OPERACIONAL	PROCESSOS	TREINAMENTO E MELHORIA DOS PROCESSOS PRODUTIVOS	1	

Soma de Quantidade para cada Especificação dividido por UF, Município, Ano, Nome Fantasia, Tipo de ação e Sub tipo de ação. As marcas são rotuladas por soma de Quantidade. Estão representadas as ações com o TIPO: Assessoria para Gerenciamento de Indicadores (377), Capacitação Institucional (937), Capacitação Operacional (532), Diagnóstico Técnico (235), Comunicação (42), Educação Ambiental (5), Somam 2.128 ações.

## LISTA DAS CAPACITAÇÕES REALIZADAS NAS COOPERATIVAS PARTICIPANTES DO SISTEMA DE LOGÍSTICA REVERSA DE EMBALAGENS EM GERAL - FASE 1

Município	Ano	Nome Fantasia	Tipo de ação	Sub tipo de ação	Especificação	Quantidade	
BA, Camaçari	2015	CENTRAL DO COMPLEXO	CAPACITAÇÃO INSTITUCIONAL	ASSESSORIA	ADEQUAÇÃO DA SITUAÇÃO ADMINISTRATIVA	3	
				QUALIFICAÇÃO	EDUCAÇÃO AMBIENTAL BÁSICA	1	
			COOPMARC	CAPACITAÇÃO INSTITUCIONAL	ASSESSORIA	ADEQUAÇÃO DA SITUAÇÃO ADMINISTRATIVA	1
						ADEQUAÇÃO DA SITUAÇÃO CONTÁBIL	1
						ASSESSORIA TÉCNICA PERMANENTE EM GESTÃO	1
						GESTÃO FINANCEIRA	2
			CENTRAL DO COMPLEXO	CAPACITAÇÃO OPERACIONAL	PROCESSOS	TREINAMENTO E MELHORIA DOS PROCESSOS PRODUTIVOS	1
					ASSESSORIA	ADEQUAÇÃO DA SITUAÇÃO ADMINISTRATIVA	1
						ASSESSORIA TÉCNICA PERMANENTE EM GESTÃO	1
					QUALIFICAÇÃO	GESTÃO ADMINISTRATIVA	1
ASSESSORIA	ADEQUAÇÃO DA SITUAÇÃO ADMINISTRATIVA	2					
QUALIFICAÇÃO	EDUCAÇÃO AMBIENTAL BÁSICA	1					
COOPERLIN	CAPACITAÇÃO INSTITUCIONAL	ASSESSORIA	ADEQUAÇÃO DA SITUAÇÃO ADMINISTRATIVA	1			
		ASSESSORIA	ADEQUAÇÃO DA SITUAÇÃO ADMINISTRATIVA	1			
		QUALIFICAÇÃO	GESTÃO FINANCEIRA	1			
		DIAGNÓSTICO TÉCNICO	DEMANDA DE MELHORIA NAS CONDIÇÕES DE SEGURANÇA, SAÚDE E HIGIENE	1			
VERDECOOP Rios	2017	VERDECOOP	ASSESSORIA	ASSESSORIA TÉCNICA PERMANENTE EM GESTÃO	1		
			DIAGNÓSTICO TÉCNICO	DEMANDA DE MELHORIA DOS PROCESSOS PRODUTIVOS	1		

Soma de Quantidade para cada Especificação dividido por UF, Município, Ano, Nome Fantasia, Tipo de ação e Sub tipo de ação. As marcas são rotuladas por soma de Quantidade. Estão representadas as ações com o TIPO: Assessoria para Gerenciamento de Indicadores (377), Capacitação Institucional (937), Capacitação Operacional (532), Diagnóstico Técnico (235), Comunicação (42), Educação Ambiental (5). Somam 2.128 ações.

## LISTA DAS CAPACITAÇÕES REALIZADAS NAS COOPERATIVAS PARTICIPANTES DO SISTEMA DE LOGÍSTICA REVERSA DE EMBALAGENS EM GERAL - FASE 1

Município	Ano	Nome Fantasia	Tipo de ação	Sub tipo de ação	Especificação	Quantidade
BA, Feira de Santana	2016	COOBAFS	CAPACITAÇÃO INSTITUCIONAL	ASSESSORIA	ASSESSORIA TÉCNICA PERMANENTE EM GESTÃO	1
	2017	COOBAFS	CAPACITAÇÃO INSTITUCIONAL	ASSESSORIA	ASSESSORIA TÉCNICA PERMANENTE EM GESTÃO	1
BA, Itapetinga	2017	ITAIRÓ	DIAGNÓSTICO TÉCNICO	DIAGNÓSTICO TÉCNICO	DEMANDA DE MELHORIA DOS PROCESSOS PRODUTIVOS	1
			CAPACITAÇÃO INSTITUCIONAL	ASSESSORIA	ASSESSORIA TÉCNICA PERMANENTE EM GESTÃO	1
BA, Juazeiro	2017	COOPERFITZ	DIAGNÓSTICO TÉCNICO	DIAGNÓSTICO TÉCNICO	DEMANDA DE MELHORIA DOS PROCESSOS PRODUTIVOS	1
			CAPACITAÇÃO INSTITUCIONAL	ASSESSORIA	ASSESSORIA TÉCNICA PERMANENTE EM GESTÃO	1
BA, Lauro de Freitas	2013	CAELF - LAURO FREITAS	DIAGNÓSTICO TÉCNICO	DIAGNÓSTICO TÉCNICO	DEMANDA DE MELHORIA DOS PROCESSOS PRODUTIVOS	1
			DIAGNÓSTICO TÉCNICO	DIAGNÓSTICO TÉCNICO	DEMANDA DE MELHORIA DOS PROCESSOS PRODUTIVOS	3
BA, Salvador	2014	CAELF - LAURO FREITAS	CAPACITAÇÃO OPERACIONAL	PROCESSOS	PROCESSOS DE SEPARAÇÃO / TRIAGEM	6
			ASSESSORIA PARA GERENCIAMENTO DE INDICADORES	ASSESSORIA PARA GERENCIAMENTO DE INDICADORES	ASSESSORIA PARA CRIAR INDICADORES DE PRODUTIVIDADE	12
BA, Salvador	2015	CAELF - LAURO FREITAS	CAPACITAÇÃO OPERACIONAL	PROCESSOS	TREINAMENTO E MELHORIA DOS PROCESSOS PRODUTIVOS	12
			ASSESSORIA PARA GERENCIAMENTO DE INDICADORES	ASSESSORIA PARA GERENCIAMENTO DE INDICADORES	ASSESSORIA PARA CRIAR INDICADORES DE PRODUTIVIDADE	9
BA, Salvador	2016	CAELF - LAURO FREITAS	ASSESSORIA PARA GERENCIAMENTO DE INDICADORES	ASSESSORIA PARA GERENCIAMENTO DE INDICADORES	ASSESSORIA PARA CRIAR INDICADORES DE PRODUTIVIDADE	9
			ASSESSORIA PARA GERENCIAMENTO DE INDICADORES	ASSESSORIA PARA GERENCIAMENTO DE INDICADORES	MAPEAMENTO DE OPORTUNIDADES DE COMERCIALIZAÇÃO	9
BA, Salvador	2013	CAEC	DIAGNÓSTICO TÉCNICO	DIAGNÓSTICO TÉCNICO	DEMANDA DE MELHORIA DOS PROCESSOS PRODUTIVOS	3
			DIAGNÓSTICO TÉCNICO	DIAGNÓSTICO TÉCNICO	DEMANDA DE MELHORIA DOS PROCESSOS PRODUTIVOS	3
BA, Salvador	2014	CAMAPET	DIAGNÓSTICO TÉCNICO	DIAGNÓSTICO TÉCNICO	DEMANDA DE MELHORIA DOS PROCESSOS PRODUTIVOS	3
			DIAGNÓSTICO TÉCNICO	DIAGNÓSTICO TÉCNICO	DEMANDA DE MELHORIA DOS PROCESSOS PRODUTIVOS	3
BA, Salvador	2014	CAEC	DIAGNÓSTICO TÉCNICO	DIAGNÓSTICO TÉCNICO	DEMANDA DE MELHORIA DOS PROCESSOS PRODUTIVOS	3
			CAPACITAÇÃO OPERACIONAL	PROCESSOS	PROCESSOS DE SEPARAÇÃO / TRIAGEM	6
BA, Salvador	2014	CAMAPET	CAPACITAÇÃO INSTITUCIONAL	QUALIFICAÇÃO	GESTÃO ADMINISTRATIVA	1
			CAPACITAÇÃO INSTITUCIONAL	QUALIFICAÇÃO	GESTÃO ADMINISTRATIVA	1

Soma de Quantidade para cada Especificação dividido por UF, Município, Ano, Nome Fantasia, Tipo de ação e Sub tipo de ação. As marcas são rotuladas por soma de Quantidade. Estão representadas as ações com o TIPO: Assessoria para Gerenciamento de Indicadores (377), Capacitação Institucional (937), Capacitação Operacional (532), Diagnóstico Técnico (235), Comunicação (42), Educação Ambiental (5), Somam 2.128 ações.

## LISTA DAS CAPACITAÇÕES REALIZADAS NAS COOPERATIVAS PARTICIPANTES DO SISTEMA DE LOGÍSTICA REVERSA DE EMBALAGENS EM GERAL - FASE 1

Município	Ano	Nome Fantasia	Tipo de ação	Sub tipo de ação	Especificação	Quantidade	
BA, Salvador	2014	CAIMAPET	CAPACITAÇÃO OPERACIONAL	PROCESSOS	PROCESSOS DE SEPARAÇÃO / TRIAGEM	6	
					TREINAMENTO E MELHORIA DOS PROCESSOS PRODUTIVOS	1	
			CANORE	CAPACITAÇÃO INSTITUCIONAL	ASSESSORIA	REGULARIZAÇÃO DOCUMENTAL	1
						PROCESSOS DE SEPARAÇÃO / TRIAGEM	6
			CANORE	CAPACITAÇÃO OPERACIONAL	PROCESSOS	TREINAMENTO E MELHORIA DOS PROCESSOS PRODUTIVOS	1
						PROCESSOS DE SEPARAÇÃO / TRIAGEM	6
			COOPCICLA	CAPACITAÇÃO OPERACIONAL	PROCESSOS	PROCESSOS DE SEPARAÇÃO / TRIAGEM	6
						EDUCAÇÃO AMBIENTAL BÁSICA	1
			COOPERS-BA	CAPACITAÇÃO INSTITUCIONAL	QUALIFICAÇÃO	TREINAMENTO E MELHORIA DOS PROCESSOS PRODUTIVOS	1
						TREINAMENTO E MELHORIA DOS PROCESSOS PRODUTIVOS	1
			RECICOOP	CAPACITAÇÃO OPERACIONAL	PROCESSOS	TREINAMENTO E MELHORIA DOS PROCESSOS PRODUTIVOS	1
						ASSESSORIA PARA GERENCIAMENTO DE INDICADORES	12
			CAEC	CAPACITAÇÃO OPERACIONAL	PROCESSOS	TREINAMENTO E MELHORIA DOS PROCESSOS PRODUTIVOS	12
						ASSESSORIA PARA GERENCIAMENTO DE INDICADORES	12
CAIMAPET	CAPACITAÇÃO INSTITUCIONAL	ASSESSORIA	ADEQUAÇÃO DA SITUAÇÃO ADMINISTRATIVA	3			
			EDUCAÇÃO AMBIENTAL BÁSICA	2			
CANORE	CAPACITAÇÃO OPERACIONAL	PROCESSOS	TREINAMENTO E MELHORIA DOS PROCESSOS PRODUTIVOS	25			
			ASSESSORIA PARA GERENCIAMENTO DE INDICADORES	12			
CANORE	CAPACITAÇÃO INSTITUCIONAL	ASSESSORIA	ADEQUAÇÃO DA SITUAÇÃO ADMINISTRATIVA	1			
			ADEQUAÇÃO DA SITUAÇÃO CONTÁBIL	1			
CANORE	CAPACITAÇÃO INSTITUCIONAL	QUALIFICAÇÃO	EDUCAÇÃO AMBIENTAL BÁSICA	1			

Soma de Quantidade para cada Especificação dividido por UF, Município, Ano, Nome Fantasia, Tipo de ação e Sub tipo de ação. As marcas são rotuladas por soma de Quantidade. Estão representadas as ações com o TIPO: Assessoria para Gerenciamento de Indicadores (377), Capacitação Institucional (937), Capacitação Técnico (235), Comunicação (42), Educação Ambiental (5). Somam 2.128 ações.

## LISTA DAS CAPACITAÇÕES REALIZADAS NAS COOPERATIVAS PARTICIPANTES DO SISTEMA DE LOGÍSTICA REVERSA DE EMBALAGENS EM GERAL - FASE 1

Município	Ano	Nome Fantasia	Tipo de ação	Sub tipo de ação	Especificação	Quantidade	
BA, Salvador	2015	CANORE	CAPACITAÇÃO OPERACIONAL	PROCESSOS	TREINAMENTO E MELHORIA DOS PROCESSOS PRODUTIVOS	25	
					ASSESSORIA PARA GERENCIAMENTO DE INDICADORES	12	
			CAPACITAÇÃO INSTITUCIONAL	ASSESSORIA	ADEQUAÇÃO DA SITUAÇÃO ADMINISTRATIVA	2	
					ADEQUAÇÃO DA SITUAÇÃO CONTÁBIL	1	
					EDUCAÇÃO AMBIENTAL BÁSICA	1	
			CAPACITAÇÃO OPERACIONAL	PROCESSOS	TREINAMENTO E MELHORIA DOS PROCESSOS PRODUTIVOS	12	
					ADEQUAÇÃO DA SITUAÇÃO ADMINISTRATIVA	3	
					EDUCAÇÃO AMBIENTAL BÁSICA	1	
			COOPERBARI	CAPACITAÇÃO INSTITUCIONAL	ASSESSORIA	ASSESSORIA PARA GERENCIAMENTO DE INDICADORES	3
						QUALIFICAÇÃO	1
			COOPERGUARY	CAPACITAÇÃO INSTITUCIONAL	ASSESSORIA	ASSESSORIA	3
						QUALIFICAÇÃO	1
RECICOOP	CAPACITAÇÃO INSTITUCIONAL	ASSESSORIA	ASSESSORIA	1			
			QUALIFICAÇÃO	1			
			ASSESSORIA	1			
			QUALIFICAÇÃO	1			
CAEC	ASSESSORIA PARA GERENCIAMENTO DE INDICADORES	ASSESSORIA PARA GERENCIAMENTO DE INDICADORES	APOIO PARA VIABILIZAÇÃO DA VENDA DIRETA À INDÚSTRIA	9			
			ASSESSORIA PARA CRIAR INDICADORES DE PRODUTIVIDADE	9			
			ASSESSORIA TÉCNICA PERMANENTE EM GESTÃO	1			
			AUMENTO DA ESCALA DE VENDA DOS RECICLÁVEIS	9			
CAMAPET	CAPACITAÇÃO INSTITUCIONAL	ASSESSORIA	MAPEAMENTO DE OPORTUNIDADES DE COMERCIALIZAÇÃO	9			
			ADEQUAÇÃO DA SITUAÇÃO ADMINISTRATIVA	1			
			ASSESSORIA TÉCNICA PERMANENTE EM GESTÃO	1			

Soma de Quantidade para cada Especificação dividido por UF, Município, Ano, Nome Fantasia, Tipo de ação e Sub tipo de ação. As marcas são rotuladas por soma de Quantidade. Estão representadas as ações com o TIPO: Assessoria para Gerenciamento de Indicadores (377), Capacitação Institucional (937), Capacitação Operacional (532), Diagnóstico Técnico (235), Comunicação (42), Educação Ambiental (5), Somam 2.128 ações.



## LISTA DAS CAPACITAÇÕES REALIZADAS NAS COOPERATIVAS PARTICIPANTES DO SISTEMA DE LOGÍSTICA REVERSA DE EMBALAGENS EM GERAL - FASE 1

Município	Ano	Nome Fantasia	Tipo de ação	Sub tipo de ação	Especificação		
BA, Salvador	2016	CAMAPET	CAPACITAÇÃO INSTITUCIONAL	QUALIFICAÇÃO	GESTÃO FINANCEIRA	1	
		CANORE	ASSESSORIA PARA GERENCIAMENTO DE INDICADORES	ASSESSORIA PARA GERENCIAMENTO DE INDICADORES	AUMENTO DA ESCALA DE VENDA DOS RECICLÁVEIS	9	
					MAPEAMENTO DE OPORTUNIDADES DE COMERCIALIZAÇÃO	9	
			CAPACITAÇÃO INSTITUCIONAL	ASSESSORIA	ADEQUAÇÃO DA SITUAÇÃO ADMINISTRATIVA	2	
				QUALIFICAÇÃO	EDUCAÇÃO AMBIENTAL BÁSICA	1	
		COOPCICLA	ASSESSORIA PARA GERENCIAMENTO DE INDICADORES	ASSESSORIA PARA GERENCIAMENTO DE INDICADORES	AUMENTO DA ESCALA DE VENDA DOS RECICLÁVEIS	9	
					MAPEAMENTO DE OPORTUNIDADES DE COMERCIALIZAÇÃO	9	
			CAPACITAÇÃO INSTITUCIONAL	ASSESSORIA	ADEQUAÇÃO DA SITUAÇÃO ADMINISTRATIVA	1	
		COOPERBARI	CAPACITAÇÃO INSTITUCIONAL	ASSESSORIA	ADEQUAÇÃO DA SITUAÇÃO ADMINISTRATIVA	1	
					ASSESSORIA TÉCNICA PERMANENTE EM GESTÃO	1	
				QUALIFICAÇÃO	GESTÃO ADMINISTRATIVA	1	
		COOPERBRAVA	CAPACITAÇÃO INSTITUCIONAL	ASSESSORIA	ASSESSORIA TÉCNICA PERMANENTE EM GESTÃO	1	
		COOPERGUARY	CAPACITAÇÃO INSTITUCIONAL	ASSESSORIA	ADEQUAÇÃO DA SITUAÇÃO ADMINISTRATIVA	2	
				QUALIFICAÇÃO	GESTÃO ADMINISTRATIVA	1	
2017		CAMAPET	CAPACITAÇÃO INSTITUCIONAL	ASSESSORIA	ADEQUAÇÃO DA SITUAÇÃO ADMINISTRATIVA	2	
			DIAGNÓSTICO TÉCNICO	DIAGNÓSTICO TÉCNICO	DEMANDA DE MELHORIA DOS PROCESSOS PRODUTIVOS	1	
		CANORE	CAPACITAÇÃO INSTITUCIONAL	ASSESSORIA	ADEQUAÇÃO DA SITUAÇÃO ADMINISTRATIVA	2	
		COOPCICLA	CAPACITAÇÃO INSTITUCIONAL	ASSESSORIA	ADEQUAÇÃO DA SITUAÇÃO ADMINISTRATIVA	2	

0 100 200 300 400  
Quantidade

Soma de Quantidade para cada Especificação dividido por UF, Município, Ano, Nome Fantasia, Tipo de ação e Sub tipo de ação. As marcas são rotuladas por soma de Quantidade. Estão representadas as ações com o TIPO: Assessoria para Gerenciamento de Indicadores (377), Capacitação Institucional (937), Capacitação Operacional (532), Diagnóstico Técnico (235), Comunicação (42), Educação Ambiental (5). Somam 2.128 ações.

## LISTA DAS CAPACITAÇÕES REALIZADAS NAS COOPERATIVAS PARTICIPANTES DO SISTEMA DE LOGÍSTICA REVERSA DE EMBALAGENS EM GERAL - FASE 1

Município	Ano	Nome Fantasia	Tipo de ação	Sub tipo de ação	Especificação	Quantidade
BA, Salvador	2017	COOPERGUARY	CAPACITAÇÃO INSTITUCIONAL	ASSESSORIA	ADEQUAÇÃO DA SITUAÇÃO ADMINISTRATIVA	1
					ASSESSORIA TÉCNICA PERMANENTE EM GESTÃO	1
				QUALIFICAÇÃO	GESTÃO FINANCEIRA	1
				PROCESSOS	INTERCÂMBIO E VISITAS A OUTROS GRUPOS PRODUTIVOS	1
				DIAGNÓSTICO TÉCNICO	DEMANDA DE MELHORIA DA INFRAESTRUTURA	1
				ASSESSORIA	ADEQUAÇÃO DA SITUAÇÃO ADMINISTRATIVA	1
				ASSESSORIA	ASSESSORIA TÉCNICA PERMANENTE EM GESTÃO	1
				ASSESSORIA	REGULARIZAÇÃO DOCUMENTAL	1
				DIAGNÓSTICO TÉCNICO	DEMANDA DE MELHORIA DOS PROCESSOS PRODUTIVOS	1
				ASSESSORIA	ADEQUAÇÃO DA SITUAÇÃO ADMINISTRATIVA	1
				ASSESSORIA	ASSESSORIA TÉCNICA PERMANENTE EM GESTÃO	3
			BA, Simões Filho	2015	COOPERPLASTICO BAHIA	QUALIFICAÇÃO
ASSESSORIA	ADEQUAÇÃO DA SITUAÇÃO ADMINISTRATIVA	1				
	2016	COOPERPLASTICO BAHIA	ASSESSORIA	ASSESSORIA	ASSESSORIA TÉCNICA PERMANENTE EM GESTÃO	1
				QUALIFICAÇÃO	GESTÃO ADMINISTRATIVA	1
	2017	COOPERPLASTICO BAHIA	ASSESSORIA	ASSESSORIA	ASSESSORIA TÉCNICA PERMANENTE EM GESTÃO	1
				QUALIFICAÇÃO	GESTÃO FINANCEIRA	1
			PROCESSOS	INTERCÂMBIO E VISITAS A OUTROS GRUPOS PRODUTIVOS	1	
				DIAGNÓSTICO TÉCNICO	DEMANDA DE MELHORIA DA INFRAESTRUTURA	1

Soma de Quantidade para cada Especificação dividido por UF, Município, Ano, Nome Fantasia, Tipo de ação e Sub tipo de ação. As marcas são rotuladas por soma de Quantidade. Estão representadas as ações com o TIPO: Assessoria para Gerenciamento de Indicadores (377), Capacitação Institucional (937), Capacitação Operacional (532), Diagnóstico Técnico (235), Comunicação (42), Educação Ambiental (5). Somam 2.128 ações.

## LISTA DAS CAPACITAÇÕES REALIZADAS NAS COOPERATIVAS PARTICIPANTES DO SISTEMA DE LOGÍSTICA REVERSA DE EMBALAGENS EM GERAL - FASE 1

Município	Ano	Nome Fantasia	Tipo de ação	Sub tipo de ação	Especificação	Quantidade
CE, Crato	2012	AARC	CAPACITAÇÃO INSTITUCIONAL	QUALIFICAÇÃO	EDUCAÇÃO AMBIENTAL BÁSICA	1
			CAPACITAÇÃO OPERACIONAL	PROCESSOS	TREINAMENTO E MELHORIA DOS PROCESSOS PRODUTIVOS	1
			DIAGNÓSTICO TÉCNICO	DIAGNÓSTICO TÉCNICO	DEMANDA DE MELHORIA NAS CONDIÇÕES DE SEGURANÇA, SAÚDE E HIGIENE	1
CE, Eusébio	2017	ACEU	COMUNICAÇÃO	COMUNICAÇÃO	CAMPANHAS	1
					MÍDIAS	2
CE, Fortaleza	2013	ASCAJAM	DIAGNÓSTICO TÉCNICO	DIAGNÓSTICO TÉCNICO	DEMANDAS DE ADEQUAÇÃO DA OPERAÇÃO	1
			DIAGNÓSTICO TÉCNICO	DIAGNÓSTICO TÉCNICO	DEMANDAS DE ADEQUAÇÃO DA OPERAÇÃO	3
			DIAGNÓSTICO TÉCNICO	DIAGNÓSTICO TÉCNICO	DEMANDA DE MELHORIA DOS PROCESSOS PRODUTIVOS	3
			CAPACITAÇÃO OPERACIONAL	PROCESSOS	PROCESSOS DE SEPARAÇÃO / TRIAGEM	6
			CAPACITAÇÃO INSTITUCIONAL	ASSESSORIA	ADEQUAÇÃO DA SITUAÇÃO ADMINISTRATIVA	3
			CAPACITAÇÃO OPERACIONAL	PROCESSOS	PROCESSOS DE SEPARAÇÃO / TRIAGEM	6
2014	Socrelp	Socrelp	CAPACITAÇÃO INSTITUCIONAL	ASSESSORIA	ADEQUAÇÃO DA SITUAÇÃO ADMINISTRATIVA	1
			CAPACITAÇÃO INSTITUCIONAL	ASSESSORIA	ADEQUAÇÃO DA SITUAÇÃO GERENCIAL	1
			QUALIFICAÇÃO		EDUCAÇÃO AMBIENTAL BÁSICA	1
			CAPACITAÇÃO OPERACIONAL	PROCESSOS	TREINAMENTO E MELHORIA DOS PROCESSOS PRODUTIVOS	1
			CAPACITAÇÃO OPERACIONAL	PROCESSOS	TREINAMENTO E MELHORIA DOS PROCESSOS PRODUTIVOS	12
			CAPACITAÇÃO INSTITUCIONAL	ASSESSORIA	ADEQUAÇÃO DA SITUAÇÃO ADMINISTRATIVA	2
2015	Associação Maravilha	Associação Maravilha	ASSESSORIA PARA GERENCIAMENTO DE INDICADORES	ASSESSORIA PARA GERENCIAMENTO DE INDICADORES	ASSESSORIA PARA CRIAR INDICADORES DE PRODUTIVIDADE	12
			CAPACITAÇÃO OPERACIONAL	PROCESSOS	TREINAMENTO E MELHORIA DOS PROCESSOS PRODUTIVOS	12
			CAPACITAÇÃO OPERACIONAL	PROCESSOS	TREINAMENTO E MELHORIA DOS PROCESSOS PRODUTIVOS	12

Soma de Quantidade para cada Especificação dividido por UF, Município, Ano, Nome Fantasia, Tipo de ação e Sub tipo de ação. As marcas são rotuladas por soma de Quantidade. Estão representadas as ações com o TIPO: Assessoria para Gerenciamento de Indicadores (377), Capacitação Institucional (937), Capacitação Operacional (532), Diagnóstico Técnico (235), Comunicação (42), Educação Ambiental (5), Somam 2.128 ações.

## LISTA DAS CAPACITAÇÕES REALIZADAS NAS COOPERATIVAS PARTICIPANTES DO SISTEMA DE LOGÍSTICA REVERSA DE EMBALAGENS EM GERAL - FASE 1

Município	Ano	Nome Fantasia	Tipo de ação	Sub tipo de ação	Especificação	Quantidade
CE, Fortaleza	2015	SOCRELP	ASSESSORIA PARA GERENCIAMENTO DE INDICADORES	ASSESSORIA PARA GERENCIAMENTO DE INDICADORES	ASSESSORIA PARA CRIAR INDICADORES DE PRODUTIVIDADE	12
			CAPACITAÇÃO INSTITUCIONAL	ASSESSORIA	ADEQUAÇÃO DA SITUAÇÃO ADMINISTRATIVA	1
			CAPACITAÇÃO OPERACIONAL	PROCESSOS	ADEQUAÇÃO DA SITUAÇÃO FINANCEIRA	1
			ASSESSORIA PARA GERENCIAMENTO DE INDICADORES	ASSESSORIA PARA GERENCIAMENTO DE INDICADORES	TREINAMENTO E MELHORIA DOS PROCESSOS PRODUTIVOS	12
			ASSESSORIA PARA GERENCIAMENTO DE INDICADORES	ASSESSORIA PARA GERENCIAMENTO DE INDICADORES	AUMENTO DA ESCALA DE VENDA DOS RECICLÁVEIS	9
			ASSESSORIA PARA GERENCIAMENTO DE INDICADORES	ASSESSORIA	MAPEAMENTO DE OPORTUNIDADES DE COMERCIALIZAÇÃO	9
			CAPACITAÇÃO INSTITUCIONAL	ASSESSORIA	ADEQUAÇÃO DA SITUAÇÃO ADMINISTRATIVA	1
			ASSESSORIA PARA GERENCIAMENTO DE INDICADORES	ASSESSORIA PARA GERENCIAMENTO DE INDICADORES	ASSESSORIA PARA CRIAR INDICADORES DE PRODUTIVIDADE	1
			ASSESSORIA PARA GERENCIAMENTO DE INDICADORES	ASSESSORIA	AUMENTO DA ESCALA DE VENDA DOS RECICLÁVEIS	9
			ASSESSORIA PARA GERENCIAMENTO DE INDICADORES	ASSESSORIA	AUMENTO DA QUALIDADE DOS RECICLÁVEIS	1
			ASSESSORIA PARA GERENCIAMENTO DE INDICADORES	ASSESSORIA	MAPEAMENTO DE OPORTUNIDADES DE COMERCIALIZAÇÃO	9
			ASSESSORIA PARA GERENCIAMENTO DE INDICADORES	ASSESSORIA	ASSESSORIA TÉCNICA PERMANENTE EM GESTÃO	1
ASCAJAM	2016	ASSOCIACAO DOS AGENTES AMBIENTAIS	CAPACITAÇÃO INSTITUCIONAL	ASSESSORIA	EDUCAÇÃO AMBIENTAL BÁSICA	1
			ASSESSORIA PARA GERENCIAMENTO DE INDICADORES	ASSESSORIA PARA GERENCIAMENTO DE INDICADORES	GESTÃO ADMINISTRATIVA	1
			ASSESSORIA PARA GERENCIAMENTO DE INDICADORES	ASSESSORIA	GESTÃO DE PESSOAL	1
			CAPACITAÇÃO OPERACIONAL	PROCESSOS	ADEQUAÇÃO LOGÍSTICA	1
			ASSESSORIA PARA GERENCIAMENTO DE INDICADORES	ASSESSORIA	PROCESSOS DE COMERCIALIZAÇÃO E NEGOCIAÇÃO	1
			ASSESSORIA PARA GERENCIAMENTO DE INDICADORES	ASSESSORIA	TREINAMENTO E MELHORIA DOS PROCESSOS PRODUTIVOS	1
			ASSESSORIA PARA GERENCIAMENTO DE INDICADORES	ASSESSORIA	DEMANDA DE MELHORIA DOS PROCESSOS PRODUTIVOS	1
			ASSESSORIA PARA GERENCIAMENTO DE INDICADORES	ASSESSORIA	DEMANDA DE MELHORIA DOS PROCESSOS PRODUTIVOS	1
			ASSESSORIA PARA GERENCIAMENTO DE INDICADORES	ASSESSORIA	DEMANDA DE MELHORIA DOS PROCESSOS PRODUTIVOS	1
			ASSESSORIA PARA GERENCIAMENTO DE INDICADORES	ASSESSORIA	DEMANDA DE MELHORIA DOS PROCESSOS PRODUTIVOS	1
			ASSESSORIA PARA GERENCIAMENTO DE INDICADORES	ASSESSORIA	DEMANDA DE MELHORIA DOS PROCESSOS PRODUTIVOS	1
			ASSESSORIA PARA GERENCIAMENTO DE INDICADORES	ASSESSORIA	DEMANDA DE MELHORIA DOS PROCESSOS PRODUTIVOS	1

Soma de Quantidade para cada Especificação dividido por UF, Município, Ano, Nome Fantasia, Tipo de ação e Sub tipo de ação. As marcas são rotuladas por soma de Quantidade. Estão representadas as ações com o TIPO: Assessoria para Gerenciamento de Indicadores (377), Capacitação Institucional (937), Capacitação Institucional (532), Diagnóstico Técnico (235), Comunicação (42), Educação Ambiental (5), Somam 2.128 ações.

## LISTA DAS CAPACITAÇÕES REALIZADAS NAS COOPERATIVAS PARTICIPANTES DO SISTEMA DE LOGÍSTICA REVERSA DE EMBALAGENS EM GERAL - FASE 1

Município	Ano	Nome Fantasia	Tipo de ação	Sub tipo de ação	Especificação		
CE, Fortaleza	2016	ASSOCIACAO MOURA BRASIL	CAPACITAÇÃO INSTITUCIONAL	ASSESSORIA	ASSESSORIA TÉCNICA PERMANENTE EM GESTÃO	1	
			CAPACITAÇÃO INSTITUCIONAL	ASSESSORIA	ASSESSORIA TÉCNICA PERMANENTE EM GESTÃO	1	
			ASSESSORIA PARA GERENCIAMENTO DE INDICADORES	ASSESSORIA PARA GERENCIAMENTO DE INDICADORES	AUMENTO DA ESCALA DE VENDA DOS RECICLÁVEIS	9	
			ASSESSORIA PARA GERENCIAMENTO DE INDICADORES	ASSESSORIA PARA GERENCIAMENTO DE INDICADORES	MAPEAMENTO DE OPORTUNIDADES DE COMERCIALIZAÇÃO	9	
CE, Juazeiro do Norte	2017	ASSOCIACAO DOS AGENTES AMBIENTAIS	CAPACITAÇÃO INSTITUCIONAL	ASSESSORIA	ADEQUAÇÃO DA SITUAÇÃO CONTÁBIL	1	
			CAPACITAÇÃO INSTITUCIONAL	ASSESSORIA	ADEQUAÇÃO DA SITUAÇÃO ADMINISTRATIVA	2	
			CAPACITAÇÃO INSTITUCIONAL	ASSESSORIA	ADEQUAÇÃO DA SITUAÇÃO AMBIENTAL (LICENÇAS)	1	
			CAPACITAÇÃO INSTITUCIONAL	ASSESSORIA	ASSESSORIA TÉCNICA PERMANENTE EM GESTÃO	1	
			CAPACITAÇÃO OPERACIONAL	PROCESSOS	VALORIZAÇÃO E CLASSIFICAÇÃO DOS MATERIAIS	1	
			DIAGNÓSTICO TÉCNICO	DIAGNÓSTICO TÉCNICO	DEMANDA DE MELHORIA DOS PROCESSOS PRODUTIVOS	1	
			CAPACITAÇÃO INSTITUCIONAL	ASSESSORIA	ASSESSORIA TÉCNICA PERMANENTE EM GESTÃO	1	
			DIAGNÓSTICO TÉCNICO	DIAGNÓSTICO TÉCNICO	DEMANDA DE MELHORIA DOS PROCESSOS PRODUTIVOS	1	
			CAPACITAÇÃO INSTITUCIONAL	ASSESSORIA	ASSESSORIA TÉCNICA PERMANENTE EM GESTÃO	1	
			DIAGNÓSTICO TÉCNICO	DIAGNÓSTICO TÉCNICO	DEMANDA DE MELHORIA DOS PROCESSOS PRODUTIVOS	1	
CE, Horizonte	2014	COOPERHO	CAPACITAÇÃO INSTITUCIONAL	ASSESSORIA	ADEQUAÇÃO DA SITUAÇÃO ADMINISTRATIVA	2	
			DIAGNÓSTICO TÉCNICO	DIAGNÓSTICO TÉCNICO	DEMANDA DE MELHORIA DOS PROCESSOS PRODUTIVOS	1	
CE, Jijoca de Jericoacoara	2017	COOPERATIVA DOS CATAADORES DE MATER...	CAPACITAÇÃO OPERACIONAL	PROCESSOS	OPERAÇÃO DO GALPÃO	2	
			CAPACITAÇÃO INSTITUCIONAL	ASSESSORIA	ASSESSORIA TÉCNICA PERMANENTE EM GESTÃO	1	
CE, Juazeiro do Norte	2017	ASSOCIACÃO DO ENGENHO DO LIXO	CAPACITAÇÃO INSTITUCIONAL	ASSESSORIA	ASSESSORIA TÉCNICA PERMANENTE EM GESTÃO	1	
			DIAGNÓSTICO TÉCNICO	DIAGNÓSTICO TÉCNICO	DEMANDA DE MELHORIA DOS PROCESSOS PRODUTIVOS	1	

0 100 200 300 400  
Quantidade

Soma de Quantidade para cada Especificação dividido por UF, Município, Ano, Nome Fantasia, Tipo de ação e Sub tipo de ação. As marcas são rotuladas por soma de Quantidade. Estão representadas as ações com o TIPO: Assessoria para Gerenciamento de Indicadores (377), Capacitação Institucional (937), Capacitação Operacional (532), Diagnóstico Técnico (235), Comunicação (42), Educação Ambiental (5). Somam 2.128 ações.

## LISTA DAS CAPACITAÇÕES REALIZADAS NAS COOPERATIVAS PARTICIPANTES DO SISTEMA DE LOGÍSTICA REVERSA DE EMBALAGENS EM GERAL - FASE 1

Município	Ano	Nome Fantasia	Tipo de ação	Sub tipo de ação	Especificação	Quantidade
CE, Russas	2017	ASCAMARRU	CAPACITAÇÃO INSTITUCIONAL	ASSESSORIA	ASSESSORIA TÉCNICA PERMANENTE EM GESTÃO	1
			DIAGNÓSTICO TÉCNICO	DIAGNÓSTICO TÉCNICO	DEMANDA DE MELHORIA DOS PROCESSOS PRODUTIVOS	1
DF, Brasília	2013	100 DIMENSÃO	CAPACITAÇÃO OPERACIONAL	PROCESSOS	PROCESSOS DE COMERCIALIZAÇÃO E NEGOCIAÇÃO	1
			DIAGNÓSTICO TÉCNICO	DIAGNÓSTICO TÉCNICO	TREINAMENTO E MELHORIA DOS PROCESSOS PRODUTIVOS	1
			DIAGNÓSTICO TÉCNICO	DIAGNÓSTICO TÉCNICO	DEMANDA DE MELHORIA DOS PROCESSOS PRODUTIVOS	1
			DIAGNÓSTICO TÉCNICO	DIAGNÓSTICO TÉCNICO	DEMANDAS DE ADEQUAÇÃO DA OPERAÇÃO	3
			DIAGNÓSTICO TÉCNICO	DIAGNÓSTICO TÉCNICO	DEMANDA DE MELHORIA DOS PROCESSOS PRODUTIVOS	3
			DIAGNÓSTICO TÉCNICO	DIAGNÓSTICO TÉCNICO	DEMANDA DE MELHORIA DOS PROCESSOS PRODUTIVOS	3
2014	ACOBRAZ DF	CAPACITAÇÃO OPERACIONAL	PROCESSOS	PROCESSOS DE SEPARAÇÃO / TRIAGEM	6	
		CAPACITAÇÃO OPERACIONAL	PROCESSOS	TREINAMENTO E MELHORIA DOS PROCESSOS PRODUTIVOS	6	
		CAPACITAÇÃO OPERACIONAL	PROCESSOS	PROCESSOS DE SEPARAÇÃO / TRIAGEM	6	
		ASSESSORIA PARA GERENCIAMENTO DE INDICADORES	ASSESSORIA PARA GERENCIAMENTO DE INDICADORES	ASSESSORIA PARA CRIAR INDICADORES DE PRODUTIVIDADE	12	
2015	ACOBRAZ DF	CAPACITAÇÃO OPERACIONAL	PROCESSOS	TREINAMENTO E MELHORIA DOS PROCESSOS PRODUTIVOS	12	
		ASSESSORIA PARA GERENCIAMENTO DE INDICADORES	ASSESSORIA PARA GERENCIAMENTO DE INDICADORES	ASSESSORIA PARA CRIAR INDICADORES DE PRODUTIVIDADE	12	
		CAPACITAÇÃO OPERACIONAL	PROCESSOS	TREINAMENTO E MELHORIA DOS PROCESSOS PRODUTIVOS	12	
		CAPACITAÇÃO OPERACIONAL	PROCESSOS	TREINAMENTO E MELHORIA DOS PROCESSOS PRODUTIVOS	12	
		CAPACITAÇÃO OPERACIONAL	PROCESSOS	TREINAMENTO E MELHORIA DOS PROCESSOS PRODUTIVOS	1	
		ASSESSORIA PARA GERENCIAMENTO DE INDICADORES	ASSESSORIA PARA GERENCIAMENTO DE INDICADORES	ASSESSORIA PARA CRIAR INDICADORES DE PRODUTIVIDADE	12	
2016	COTAMARE	CAPACITAÇÃO OPERACIONAL	PROCESSOS	TREINAMENTO E MELHORIA DOS PROCESSOS PRODUTIVOS	13	
		ASSESSORIA PARA GERENCIAMENTO DE INDICADORES	ASSESSORIA PARA GERENCIAMENTO DE INDICADORES	ASSESSORIA PARA CRIAR INDICADORES DE PRODUTIVIDADE	12	
		CAPACITAÇÃO OPERACIONAL	PROCESSOS	TREINAMENTO E MELHORIA DOS PROCESSOS PRODUTIVOS	13	
		ASSESSORIA PARA GERENCIAMENTO DE INDICADORES	ASSESSORIA PARA GERENCIAMENTO DE INDICADORES	ASSESSORIA PARA CRIAR INDICADORES DE PRODUTIVIDADE	12	

Soma de Quantidade para cada Especificação dividido por UF, Município, Ano, Nome Fantasia, Tipo de ação e Sub tipo de ação. As marcas são rotuladas por soma de Quantidade. Estão representadas as ações com o TIPO: Assessoria para Gerenciamento de Indicadores (377), Capacitação Institucional (937), Capacitação Operacional (532), Diagnóstico Técnico (235), Comunicação (42), Educação Ambiental (5), Somam 2.128 ações.

## LISTA DAS CAPACITAÇÕES REALIZADAS NAS COOPERATIVAS PARTICIPANTES DO SISTEMA DE LOGÍSTICA REVERSA DE EMBALAGENS EM GERAL - FASE 1

Município	Ano	Nome Fantasia	Tipo de ação	Sub tipo de ação	Especificação	Quantidade
DF, Brasília	2015	RECICLO DF	CAPACITAÇÃO OPERACIONAL	PROCESSOS	TREINAMENTO E MELHORIA DOS PROCESSOS PRODUTIVOS	12
	2016	ACOBRAZ DF	ASSESSORIA PARA GERENCIAMENTO DE INDICADORES	ASSESSORIA PARA GERENCIAMENTO DE INDICADORES	AUMENTO DA ESCALA DE VENDA DOS RECICLÁVEIS	9
					MAPEAMENTO DE OPORTUNIDADES DE COMERCIALIZAÇÃO	9
		APCORG-DF	CAPACITAÇÃO INSTITUCIONAL	ASSESSORIA	ASSESSORIA TÉCNICA PERMANENTE EM GESTÃO	1
				QUALIFICAÇÃO	GESTÃO ADMINISTRATIVA	1
		ASSOCIACAO RECICLA BRASÍLIA	CAPACITAÇÃO INSTITUCIONAL	ASSESSORIA	ASSESSORIA TÉCNICA PERMANENTE EM GESTÃO	1
				QUALIFICAÇÃO	GESTÃO ADMINISTRATIVA	1
		ASSOCIAÇÃO RECICLE VIDA	ASSESSORIA PARA GERENCIAMENTO DE INDICADORES	ASSESSORIA PARA GERENCIAMENTO DE INDICADORES	AUMENTO DA ESCALA DE VENDA DOS RECICLÁVEIS	9
		CATAGUAR	CAPACITAÇÃO INSTITUCIONAL	ASSESSORIA	ASSESSORIA TÉCNICA PERMANENTE EM GESTÃO	1
				QUALIFICAÇÃO	GESTÃO ADMINISTRATIVA	1
		COOPERATIVA RENOVE	CAPACITAÇÃO INSTITUCIONAL	ASSESSORIA	ASSESSORIA TÉCNICA PERMANENTE EM GESTÃO	1
				QUALIFICAÇÃO	GESTÃO ADMINISTRATIVA	1
		COOPERDIFE	ASSESSORIA PARA GERENCIAMENTO DE INDICADORES	ASSESSORIA PARA GERENCIAMENTO DE INDICADORES	AUMENTO DA ESCALA DE VENDA DOS RECICLÁVEIS	9
					MAPEAMENTO DE OPORTUNIDADES DE COMERCIALIZAÇÃO	9
		RECICLO DF	ASSESSORIA PARA GERENCIAMENTO DE INDICADORES	ASSESSORIA PARA GERENCIAMENTO DE INDICADORES	AUMENTO DA ESCALA DE VENDA DOS RECICLÁVEIS	9
					MAPEAMENTO DE OPORTUNIDADES DE COMERCIALIZAÇÃO	9
	2017	COOPATIVA DF	CAPACITAÇÃO INSTITUCIONAL	ASSESSORIA	ASSESSORIA TÉCNICA PERMANENTE EM GESTÃO	1
			DIAGNÓSTICO TÉCNICO	DIAGNÓSTICO TÉCNICO	DEMANDA DE MELHORIA DOS PROCESSOS PRODUTIVOS	1
		COOPERATIVA PLASEFPPD	CAPACITAÇÃO INSTITUCIONAL	ASSESSORIA	ASSESSORIA TÉCNICA PERMANENTE EM GESTÃO	1

Soma de Quantidade para cada Especificação dividido por UF, Município, Ano, Nome Fantasia, Tipo de ação e Sub tipo de ação. As marcas são rotuladas por soma de Quantidade. Estão representadas as ações com o TIPO: Assessoria para Gerenciamento de Indicadores (377), Capacitação Institucional (937), Capacitação Operacional (532), Diagnóstico Técnico (235), Comunicação (42), Educação Ambiental (5), Somam 2.128 ações.



## LISTA DAS CAPACITAÇÕES REALIZADAS NAS COOPERATIVAS PARTICIPANTES DO SISTEMA DE LOGÍSTICA REVERSA DE EMBALAGENS EM GERAL - FASE 1

Município	Ano	Nome Fantasia	Tipo de ação	Sub tipo de ação	Especificação	Quantidade
DF, Brasília	2017	COOPERATIVA PLASFERRÓ	DIAGNÓSTICO TÉCNICO	DIAGNÓSTICO TÉCNICO	DEMANDA DE MELHORIA DOS PROCESSOS PRODUTIVOS	1
			CAPACITAÇÃO INSTITUCIONAL	ASSESSORIA	ASSESSORIA TÉCNICA PERMANENTE EM GESTÃO	1
			DIAGNÓSTICO TÉCNICO	DIAGNÓSTICO TÉCNICO	DEMANDA DE MELHORIA DOS PROCESSOS PRODUTIVOS	1
RECICLO DF			CAPACITAÇÃO INSTITUCIONAL	ASSESSORIA	ASSESSORIA TÉCNICA PERMANENTE EM GESTÃO	1
			DIAGNÓSTICO TÉCNICO	DIAGNÓSTICO TÉCNICO	DEMANDA DE MELHORIA DOS PROCESSOS PRODUTIVOS	1
			CAPACITAÇÃO OPERACIONAL	PROCESSOS	PROCESSOS DE SEPARAÇÃO / TRIAGEM	1
ES, Cariacica	2015	ACAMARP	CAPACITAÇÃO OPERACIONAL	PROCESSOS	PROCESSOS DE SEPARAÇÃO / TRIAGEM	1
ES, Iconha	2015	FLEX VIDA	CAPACITAÇÃO OPERACIONAL	PROCESSOS	PROCESSOS DE SEPARAÇÃO / TRIAGEM	1
			CAPACITAÇÃO OPERACIONAL	PROCESSOS	PROCESSOS DE SEPARAÇÃO / TRIAGEM	1
			CAPACITAÇÃO OPERACIONAL	PROCESSOS	PROCESSOS DE SEPARAÇÃO / TRIAGEM	1
ES, Laranja da Terra	2015	LARANJA DA TERRA	CAPACITAÇÃO OPERACIONAL	PROCESSOS	PROCESSOS DE SEPARAÇÃO / TRIAGEM	1
ES, Marataizes	2015	CATADORES DA ESPERANÇA	CAPACITAÇÃO OPERACIONAL	PROCESSOS	PROCESSOS DE SEPARAÇÃO / TRIAGEM	2
ES, Muniz Freire	2015	ACAGERR	CAPACITAÇÃO OPERACIONAL	PROCESSOS	TREINAMENTO E MELHORIA DOS PROCESSOS PRODUTIVOS	1
.. São Gabriel da Palha	2015	ASCAT ES	CAPACITAÇÃO OPERACIONAL	PROCESSOS	PROCESSOS DE SEPARAÇÃO / TRIAGEM	1
ES, Serra	2015	ABRASOL	CAPACITAÇÃO OPERACIONAL	PROCESSOS	PROCESSOS DE SEPARAÇÃO / TRIAGEM	2
			CAPACITAÇÃO OPERACIONAL	PROCESSOS	PROCESSOS DE COMERCIALIZAÇÃO E NEGOCIAÇÃO	1
			CAPACITAÇÃO OPERACIONAL	PROCESSOS	PROCESSOS DE SEPARAÇÃO / TRIAGEM	2
ES, Viana	2015	ASCAMAVI	DIAGNÓSTICO TÉCNICO	DIAGNÓSTICO TÉCNICO	TREINAMENTO E MELHORIA DOS PROCESSOS PRODUTIVOS	1
			CAPACITAÇÃO OPERACIONAL	PROCESSOS	DEMANDA DE MELHORIA NAS CONDIÇÕES DE SEGURANÇA, SAÚDE E HIGIENE	1
			CAPACITAÇÃO OPERACIONAL	PROCESSOS	PROCESSOS DE SEPARAÇÃO / TRIAGEM	1
ES, Vila Velha	2015	REVIVE	CAPACITAÇÃO OPERACIONAL	PROCESSOS	PROCESSOS DE SEPARAÇÃO / TRIAGEM	1

Soma de Quantidade para cada Especificação dividido por UF, Município, Ano, Nome Fantasia, Tipo de ação e Sub tipo de ação. As marcas são rotuladas por soma de Quantidade. Estão representadas as ações com o TIPO: Assessoria para Gerenciamento de Indicadores (377), Capacitação Institucional (937), Capacitação Operacional (532), Diagnóstico Técnico (235), Comunicação (42), Educação Ambiental (5), Somam 2.128 ações.

## LISTA DAS CAPACITAÇÕES REALIZADAS NAS COOPERATIVAS PARTICIPANTES DO SISTEMA DE LOGÍSTICA REVERSA DE EMBALAGENS EM GERAL - FASE 1

Município	Ano	Nome Fantasia	Tipo de ação	Sub tipo de ação	Especificação			
ES, Vitória	2015	AMARIV	CAPACITAÇÃO OPERACIONAL	PROCESSOS	PROCESSOS DE SEPARAÇÃO / TRIAGEM	2		
					TREINAMENTO E MELHORIA DOS PROCESSOS PRODUTIVOS	1		
GO, Anápolis	2015	ASCAMARE	CAPACITAÇÃO OPERACIONAL	PROCESSOS	PROCESSOS DE SEPARAÇÃO / TRIAGEM	1		
					ASSESSORIA PARA GERENCIAMENTO DE INDICADORES	1		
					TREINAMENTO E MELHORIA DOS PROCESSOS PRODUTIVOS	1		
GO, Cidade Ocidental	2013	COOPERANÇA	CAPACITAÇÃO OPERACIONAL	PROCESSOS	TREINAMENTO E MELHORIA DOS PROCESSOS PRODUTIVOS	1		
					TREINAMENTO E MELHORIA DOS PROCESSOS PRODUTIVOS	1		
					ADEQUAÇÃO DA SITUAÇÃO ADMINISTRATIVA	2		
GO, Goiânia	2014	COOPERANÇA	CAPACITAÇÃO INSTITUCIONAL	ASSESSORIA	ADEQUAÇÃO DA SITUAÇÃO ADMINISTRATIVA	1		
					ADEQUAÇÃO DA SITUAÇÃO ADMINISTRATIVA	2		
					ADEQUAÇÃO DA SITUAÇÃO ADMINISTRATIVA	1		
GO, Goiânia	2016	COOPERANÇA	CAPACITAÇÃO INSTITUCIONAL	ASSESSORIA	ADEQUAÇÃO DA SITUAÇÃO ADMINISTRATIVA	1		
					ADEQUAÇÃO DA SITUAÇÃO ADMINISTRATIVA	2		
					ADEQUAÇÃO DA SITUAÇÃO ADMINISTRATIVA	2		
GO, Goiânia	2017	COOPERANÇA	CAPACITAÇÃO INSTITUCIONAL	ASSESSORIA	ADEQUAÇÃO DA SITUAÇÃO ADMINISTRATIVA	2		
					TREINAMENTO E MELHORIA DOS PROCESSOS PRODUTIVOS	1		
					TREINAMENTO E MELHORIA DOS PROCESSOS PRODUTIVOS	1		
GO, Goiânia	2013	CARROSSEL	CAPACITAÇÃO OPERACIONAL	PROCESSOS	TREINAMENTO E MELHORIA DOS PROCESSOS PRODUTIVOS	1		
					TREINAMENTO E MELHORIA DOS PROCESSOS PRODUTIVOS	1		
					TREINAMENTO E MELHORIA DOS PROCESSOS PRODUTIVOS	1		
GO, Goiânia	2015	COOPER FAMÍ	CAPACITAÇÃO OPERACIONAL	PROCESSOS	TREINAMENTO E MELHORIA DOS PROCESSOS PRODUTIVOS	1		
					TREINAMENTO E MELHORIA DOS PROCESSOS PRODUTIVOS	1		
					TREINAMENTO E MELHORIA DOS PROCESSOS PRODUTIVOS	1		
GO, Goiânia	2015	COOPER RAMA	CAPACITAÇÃO OPERACIONAL	PROCESSOS	TREINAMENTO E MELHORIA DOS PROCESSOS PRODUTIVOS	1		
					TREINAMENTO E MELHORIA DOS PROCESSOS PRODUTIVOS	1		
					TREINAMENTO E MELHORIA DOS PROCESSOS PRODUTIVOS	1		
GO, Nerópolis	2015	ACOP	CAPACITAÇÃO OPERACIONAL	PROCESSOS	TREINAMENTO E MELHORIA DOS PROCESSOS PRODUTIVOS	1		
					TREINAMENTO E MELHORIA DOS PROCESSOS PRODUTIVOS	1		
					TREINAMENTO E MELHORIA DOS PROCESSOS PRODUTIVOS	1		
MG, Alfenas	2012	ACOMARI	CAPACITAÇÃO INSTITUCIONAL	ASSESSORIA	TREINAMENTO E MELHORIA DOS PROCESSOS PRODUTIVOS	1		
					TREINAMENTO E MELHORIA DOS PROCESSOS PRODUTIVOS	1		
					LEGALIZAÇÃO	1		

Quantidade  
0 100 200 300 400

Soma de Quantidade para cada Especificação dividido por UF, Município, Ano, Nome Fantasia, Tipo de ação e Sub tipo de ação. As marcas são rotuladas por soma de Quantidade. Estão representadas as ações com o TIPO: Assessoria para Gerenciamento de Indicadores (377), Capacitação Institucional (937), Capacitação Operacional (532), Diagnóstico Técnico (235), Comunicação (42), Educação Ambiental (5), Somam 2.128 ações.

## LISTA DAS CAPACITAÇÕES REALIZADAS NAS COOPERATIVAS PARTICIPANTES DO SISTEMA DE LOGÍSTICA REVERSA DE EMBALAGENS EM GERAL - FASE 1

Município	Ano	Nome Fantasia	Tipo de ação	Sub tipo de ação	Especificação	Quantidade	
MG, Alfenas	2012	ACOMARI	CAPACITAÇÃO INSTITUCIONAL	ASSESSORIA	REGULARIZAÇÃO DOCUMENTAL	1	
	2013	ACOMARI	CAPACITAÇÃO INSTITUCIONAL	QUALIFICAÇÃO	EDUCAÇÃO AMBIENTAL BÁSICA	1	
	2014	ACOMARI	CAPACITAÇÃO OPERACIONAL	PROCESSOS	INTERCÂMBIO E VISITAS A OUTROS GRUPOS PRODUTIVOS	1	
	2015	ACOMARI	ASSESSORIA PARA GERENCIAMENTO DE INDICADORES	ASSESSORIA PARA GERENCIAMENTO DE INDICADORES	APOIO PARA VIABILIZAÇÃO DA VENDA DIRETA À INDÚSTRIA	1	
					APOIO PARA VIABILIZAÇÃO DA VENDA EM REDE	1	
					FOMENTO E APOIO À CRIAÇÃO DE REDES	1	
	2016	ACOMARI	ASSESSORIA PARA GERENCIAMENTO DE INDICADORES	ASSESSORIA PARA GERENCIAMENTO DE INDICADORES	AUMENTO DA RENDA DOS CATADORES	1	
	MG, Belo Horizonte	2013	ASMARE	CAPACITAÇÃO INSTITUCIONAL	ASSESSORIA	ADEQUAÇÃO DA SITUAÇÃO CONTÁBIL	1
						ADEQUAÇÃO DA SITUAÇÃO GERENCIAL	1
						DEMANDAS DE ADEQUAÇÃO DA OPERAÇÃO	3
DEMANDA DE MELHORIA DOS PROCESSOS PRODUTIVOS						3	
2014		ASMARE	CAPACITAÇÃO INSTITUCIONAL	ASSESSORIA	DEMANDA DE MELHORIA DOS PROCESSOS PRODUTIVOS	3	
					ADEQUAÇÃO DA SITUAÇÃO ADMINISTRATIVA	1	
2014		ASTEMARP	CAPACITAÇÃO OPERACIONAL	PROCESSOS	PROCESSOS DE SEPARAÇÃO / TRIAGEM	6	
					PROCESSOS DE SEPARAÇÃO / TRIAGEM	7	
					PROCESSOS DE SEPARAÇÃO / TRIAGEM	6	
					OPERAÇÃO DO GALPÃO	1	
2015	ASMARE	CAPACITAÇÃO INSTITUCIONAL	ASSESSORIA	ADEQUAÇÃO DA SITUAÇÃO ADMINISTRATIVA	1		
				ADEQUAÇÃO DA SITUAÇÃO CONTÁBIL	1		

Soma de Quantidade para cada Especificação dividido por UF, Município, Ano, Nome Fantasia, Tipo de ação e Sub tipo de ação. As marcas são rotuladas por soma de Quantidade. Estão representadas as ações com o TIPO: Assessoria para Gerenciamento de Indicadores (377), Capacitação Institucional (937), Capacitação Operacional (532), Diagnóstico Técnico (235), Comunicação (42), Educação Ambiental (5), Somam 2.128 ações.

## LISTA DAS CAPACITAÇÕES REALIZADAS NAS COOPERATIVAS PARTICIPANTES DO SISTEMA DE LOGÍSTICA REVERSA DE EMBALAGENS EM GERAL - FASE 1

Município	Ano	Nome Fantasia	Tipo de ação	Sub tipo de ação	Especificação	Quantidade	
MG, Belo Horizonte	2015	ASTEMARP	ASSESSORIA PARA GERENCIAMENTO DE INDICADORES	ASSESSORIA PARA GERENCIAMENTO DE INDICADORES	ASSESSORIA PARA CRIAR INDICADORES DE PRODUTIVIDADE	12	
			CAPACITAÇÃO OPERACIONAL	PROCESSOS	TREINAMENTO E MELHORIA DOS PROCESSOS PRODUTIVOS	12	
		COOMARP PAMPULHA	ASSESSORIA PARA GERENCIAMENTO DE INDICADORES	ASSESSORIA PARA GERENCIAMENTO DE INDICADORES	ASSESSORIA PARA CRIAR INDICADORES DE PRODUTIVIDADE	12	
			CAPACITAÇÃO OPERACIONAL	PROCESSOS	TREINAMENTO E MELHORIA DOS PROCESSOS PRODUTIVOS	12	
				COMUNICAÇÃO	COMUNICAÇÃO	CAMPANHAS	1
		COPEMAR OESTE	ASSESSORIA PARA GERENCIAMENTO DE INDICADORES	ASSESSORIA PARA GERENCIAMENTO DE INDICADORES	ASSESSORIA PARA CRIAR INDICADORES DE PRODUTIVIDADE	12	
	CAPACITAÇÃO OPERACIONAL		PROCESSOS	TREINAMENTO E MELHORIA DOS PROCESSOS PRODUTIVOS	13		
	COOPERSOLI-BARREIRO		ASSESSORIA PARA GERENCIAMENTO DE INDICADORES	ASSESSORIA PARA GERENCIAMENTO DE INDICADORES	ASSESSORIA PARA CRIAR INDICADORES DE PRODUTIVIDADE	12	
	2016	ASMARE	CAPACITAÇÃO OPERACIONAL	PROCESSOS	TREINAMENTO E MELHORIA DOS PROCESSOS PRODUTIVOS	12	
			CAPACITAÇÃO INSTITUCIONAL	ASSESSORIA	ADEQUAÇÃO DA SITUAÇÃO ADMINISTRATIVA	1	
					ADEQUAÇÃO DA SITUAÇÃO CONTÁBIL	1	
		COOMARP PAMPULHA	ASSESSORIA PARA GERENCIAMENTO DE INDICADORES	ASSESSORIA PARA GERENCIAMENTO DE INDICADORES	ASSESSORIA PARA CRIAR INDICADORES DE PRODUTIVIDADE	1	
CAPACITAÇÃO INSTITUCIONAL			QUALIFICAÇÃO	AUMENTO DA ESCALA DE VENDA DOS RECICLÁVEIS	9		
				EDUCAÇÃO AMBIENTAL BÁSICA	1		
			GESTÃO ADMINISTRATIVA	1			
			GESTÃO DE PESSOAL	1			
			PROCESSOS	ADEQUAÇÃO LOGÍSTICA	1		
				PROCESSOS DE COMERCIALIZAÇÃO E NEGOCIAÇÃO	1		
				TREINAMENTO E MELHORIA DOS PROCESSOS PRODUTIVOS	1		

Soma de Quantidade para cada Especificação dividido por UF, Município, Ano, Nome Fantasia, Tipo de ação e Sub tipo de ação. As marcas são rotuladas por soma de Quantidade. Estão representadas as ações com o TIPO: Assessoria para Gerenciamento de Indicadores (377), Capacitação Institucional (937), Capacitação Operacional (532), Diagnóstico Técnico (235), Comunicação (42), Educação Ambiental (5), Somam 2.128 ações.

## LISTA DAS CAPACITAÇÕES REALIZADAS NAS COOPERATIVAS PARTICIPANTES DO SISTEMA DE LOGÍSTICA REVERSA DE EMBALAGENS EM GERAL - FASE 1

Município	Ano	Nome Fantasia	Tipo de ação	Sub tipo de ação	Especificação	Quantidade		
MG, Belo Horizonte	2016	COOMARP PAMPULHA	DIAGNÓSTICO TÉCNICO	DIAGNÓSTICO TÉCNICO	DEMANDA DE MELHORIA DOS PROCESSOS PRODUTIVOS	1		
			ASSESSORIA PARA GERENCIAMENTO DE INDICADORES	ASSESSORIA PARA GERENCIAMENTO DE INDICADORES	ASSESSORIA PARA CRIAR INDICADORES DE PRODUTIVIDADE	1		
					AUMENTO DA ESCALA DE VENDA DOS RECICLÁVEIS	10		
					MAPEAMENTO DE OPORTUNIDADES DE COMERCIALIZAÇÃO	9		
					EDUCAÇÃO AMBIENTAL BÁSICA	1		
					GESTÃO ADMINISTRATIVA	1		
					GESTÃO DE PESSOAL	1		
					PROCESSIONS	1		
					PROCESSIONS DE COMERCIALIZAÇÃO E NEGOCIAÇÃO	1		
					TREINAMENTO E MELHORIA DOS PROCESSOS PRODUTIVOS	1		
		COOPERSOLI-BARREIRO	DIAGNÓSTICO TÉCNICO	DIAGNÓSTICO TÉCNICO	DEMANDA DE MELHORIA DOS PROCESSOS PRODUTIVOS	1		
			ASSESSORIA PARA GERENCIAMENTO DE INDICADORES	ASSESSORIA PARA GERENCIAMENTO DE INDICADORES	AUMENTO DA ESCALA DE VENDA DOS RECICLÁVEIS	9		
					MAPEAMENTO DE OPORTUNIDADES DE COMERCIALIZAÇÃO	9		
					ADEQUAÇÃO DA SITUAÇÃO ADMINISTRATIVA	3		
					ADEQUAÇÃO DA SITUAÇÃO GERENCIAL	1		
					ADEQUAÇÃO DA SITUAÇÃO AMBIENTAL (LICENÇAS)	1		
					VALORIZAÇÃO E CLASSIFICAÇÃO DOS MATERIAIS	1		
					AUMENTO DA ESCALA DE VENDA DOS RECICLÁVEIS	1		
					ADEQUAÇÃO DA SITUAÇÃO AMBIENTAL (LICENÇAS)	1		
					ASSESSORIA	1		
	2017	ASMARE	CAPACITAÇÃO INSTITUCIONAL	ASSESSORIA	ADEQUAÇÃO DA SITUAÇÃO ADMINISTRATIVA	3		
			CAPACITAÇÃO INSTITUCIONAL	ASSESSORIA	ADEQUAÇÃO DA SITUAÇÃO GERENCIAL	1		
			CAPACITAÇÃO INSTITUCIONAL	ASSESSORIA	ADEQUAÇÃO DA SITUAÇÃO AMBIENTAL (LICENÇAS)	1		
			CAPACITAÇÃO OPERACIONAL	PROCESSOS	VALORIZAÇÃO E CLASSIFICAÇÃO DOS MATERIAIS	1		
			ASSESSORIA PARA GERENCIAMENTO DE INDICADORES	ASSESSORIA PARA GERENCIAMENTO DE INDICADORES	AUMENTO DA ESCALA DE VENDA DOS RECICLÁVEIS	1		
			CAPACITAÇÃO INSTITUCIONAL	ASSESSORIA	ADEQUAÇÃO DA SITUAÇÃO AMBIENTAL (LICENÇAS)	1		

Soma de Quantidade para cada Especificação dividido por UF, Município, Ano, Nome Fantasia, Tipo de ação e Sub tipo de ação. As marcas são rotuladas por soma de Quantidade. Estão representadas as ações com o TIPO: Assessoria para Gerenciamento de Indicadores (377), Capacitação Institucional (937), Capacitação Operacional (532), Diagnóstico Técnico (235), Comunicação (42), Educação Ambiental (5), Somam 2.128 ações.

## LISTA DAS CAPACITAÇÕES REALIZADAS NAS COOPERATIVAS PARTICIPANTES DO SISTEMA DE LOGÍSTICA REVERSA DE EMBALAGENS EM GERAL - FASE 1

Município	Ano	Nome Fantasia	Tipo de ação	Sub tipo de ação	Especificação	Quantidade
MG, Belo Horizonte	2017	COOPEMAR OESTE	CAPACITAÇÃO OPERACIONAL	PROCESSOS	VALORIZAÇÃO E CLASSIFICAÇÃO DOS MATERIAIS	1
			DIAGNÓSTICO TÉCNICO	DIAGNÓSTICO TÉCNICO	DEMANDAS DE ADEQUAÇÃO DA OPERAÇÃO	1
			CAPACITAÇÃO INSTITUCIONAL	ASSESSORIA	ADEQUAÇÃO DA SITUAÇÃO GERENCIAL	1
			CAPACITAÇÃO OPERACIONAL	PROCESSOS	FORMAÇÃO DE KITS DE MATERIAIS E RECURSOS PARA TREINAMENTOS	200
MG, Betim	2015	ASCAPEL	CAPACITAÇÃO OPERACIONAL	PROCESSOS	TREINAMENTO E MELHORIA DOS PROCESSOS PRODUTIVOS	1
			CAPACITAÇÃO INSTITUCIONAL	ASSESSORIA	ADEQUAÇÃO DA SITUAÇÃO ADMINISTRATIVA	1
			CAPACITAÇÃO OPERACIONAL	PROCESSOS	FORMAÇÃO DO GRUPO ASSOCIATIVO OU COOPERATIVO	1
			CAPACITAÇÃO OPERACIONAL	PROCESSOS	LEGALIZAÇÃO	1
MG, Boa Esperança	2012	ASCAMARE	CAPACITAÇÃO INSTITUCIONAL	ASSESSORIA	REGULARIZAÇÃO DOCUMENTAL	1
			CAPACITAÇÃO INSTITUCIONAL	QUALIFICAÇÃO	EDUCAÇÃO AMBIENTAL BÁSICA	1
			CAPACITAÇÃO INSTITUCIONAL	ASSESSORIA	GESTÃO ADMINISTRATIVA	1
			CAPACITAÇÃO INSTITUCIONAL	ASSESSORIA	GESTÃO FINANCEIRA	1
MG, Belo Horizonte	2014	ASCAMARE	DIAGNÓSTICO TÉCNICO	DIAGNÓSTICO TÉCNICO	DEMANDAS DE ADEQUAÇÃO DA OPERAÇÃO	1
			CAPACITAÇÃO OPERACIONAL	PROCESSOS	INTERCÂMBIO E VISITAS A OUTROS GRUPOS PRODUTIVOS	1
			CAPACITAÇÃO OPERACIONAL	ASSESSORIA	PROCESSOS DE SEPARAÇÃO / TRIAGEM	1
			CAPACITAÇÃO OPERACIONAL	PROCESSOS	TREINAMENTO E MELHORIA DOS PROCESSOS PRODUTIVOS	1
MG, Belo Horizonte	2013	ASCAMARE	DIAGNÓSTICO TÉCNICO	DIAGNÓSTICO TÉCNICO	VALORIZAÇÃO E CLASSIFICAÇÃO DOS MATERIAIS	1
			CAPACITAÇÃO INSTITUCIONAL	QUALIFICAÇÃO	EDUCAÇÃO AMBIENTAL BÁSICA	1
			CAPACITAÇÃO INSTITUCIONAL	ASSESSORIA	GESTÃO ADMINISTRATIVA	1
			CAPACITAÇÃO INSTITUCIONAL	ASSESSORIA	GESTÃO FINANCEIRA	1

Soma de Quantidade para cada Especificação dividido por UF - Município, Ano, Nome Fantasia, Tipo de ação e Sub tipo de ação. As marcas são rotuladas por soma de Quantidade. Estão representadas as ações com o TIPO: Assessoria para Gerenciamento de Indicadores (377), Capacitação Institucional (937), Capacitação Operacional (532), Diagnóstico Técnico (235), Comunicação (42), Educação Ambiental (5), Somam 2.128 ações.

## LISTA DAS CAPACITAÇÕES REALIZADAS NAS COOPERATIVAS PARTICIPANTES DO SISTEMA DE LOGÍSTICA REVERSA DE EMBALAGENS EM GERAL - FASE 1

Município	Ano	Nome Fantasia	Tipo de ação	Sub tipo de ação	Especificação	Quantidade
MG, Boa Esperança	2014	ASCAMARE	CAPACITAÇÃO OPERACIONAL	TREINAMENTO	CAPACITAÇÃO PARA ACESSO À LINHAS DE CRÉDITO	1
					CAPACITAÇÃO PARA FORMATAR PROJETOS	1
	2015	ASCAMARE	ASSESSORIA PARA GERENCIAMENTO DE INDICADORES	ASSESSORIA PARA GERENCIAMENTO DE INDICADORES	APOIO PARA VIABILIZAÇÃO DA VENDA DIRETA À INDÚSTRIA	1
					APOIO PARA VIABILIZAÇÃO DA VENDA EM REDE	1
					FOMENTO E APOIO À CRIAÇÃO DE REDES	1
	2016	ASCAMARE	ASSESSORIA PARA GERENCIAMENTO DE INDICADORES	ASSESSORIA PARA GERENCIAMENTO DE INDICADORES	AUMENTO DA QUALIDADE DOS RECICLÁVEIS	1
				COMUNICAÇÃO	MÍDIAS	1
MG, Bocaiúva	2017	ASCABOC	CAPACITAÇÃO INSTITUCIONAL	ASSESSORIA	ASSESSORIA TÉCNICA PERMANENTE EM GESTÃO	1
MG, Brumadinho	2014	ASCAVAP	DIAGNÓSTICO TÉCNICO	DIAGNÓSTICO TÉCNICO	DEMANDA DE MELHORIA DOS PROCESSOS PRODUTIVOS	1
			CAPACITAÇÃO OPERACIONAL	PROCESSOS	PROCESSOS DE COMERCIALIZAÇÃO E NEGOCIAÇÃO	1
			DIAGNÓSTICO TÉCNICO	DIAGNÓSTICO TÉCNICO	TREINAMENTO E MELHORIA DOS PROCESSOS PRODUTIVOS	2
			DIAGNÓSTICO TÉCNICO	DIAGNÓSTICO TÉCNICO	DEMANDA DE MELHORIA NAS CONDIÇÕES DE SEGURANÇA, SAÚDE E HIGIENE	1
			CAPACITAÇÃO OPERACIONAL	PROCESSOS	TREINAMENTO E MELHORIA DOS PROCESSOS PRODUTIVOS	1
MG, Cachoeira de Minas	2017	ASCAVAP	CAPACITAÇÃO INSTITUCIONAL	ASSESSORIA	ADEQUAÇÃO DA SITUAÇÃO GERENCIAL	1
			CAPACITAÇÃO INSTITUCIONAL	ASSESSORIA	ADEQUAÇÃO DA SITUAÇÃO ADMINISTRATIVA	1
	2012	ACLAMA	CAPACITAÇÃO INSTITUCIONAL	FORMAÇÃO DO GRUPO ASSOCIATIVO OU COOPERATIVO	FORMAÇÃO DO GRUPO ASSOCIATIVO OU COOPERATIVO	1
					LEGALIZAÇÃO	1
					REGULARIZAÇÃO DOCUMENTAL	1
	2013	ACLAMA	CAPACITAÇÃO INSTITUCIONAL	QUALIFICAÇÃO	EDUCAÇÃO AMBIENTAL BÁSICA	1

Soma de Quantidade para cada Especificação dividido por UF, Município, Ano, Nome Fantasia, Tipo de ação e Sub tipo de ação. As marcas são rotuladas por soma de Quantidade. Estão representadas as ações com o TIPO: Assessoria para Gerenciamento de Indicadores (377), Capacitação Institucional (532), Diagnóstico Técnico (235), Comunicação (42), Educação Ambiental (5), Somam 2.128 ações.



## LISTA DAS CAPACITAÇÕES REALIZADAS NAS COOPERATIVAS PARTICIPANTES DO SISTEMA DE LOGÍSTICA REVERSA DE EMBALAGENS EM GERAL - FASE 1

Município	Ano	Nome Fantasia	Tipo de ação	Sub tipo de ação	Especificação	Quantidade	
MG, Cachoeira de Minas	2013	ACLAMA	CAPACITAÇÃO INSTITUCIONAL	QUALIFICAÇÃO	GESTÃO ADMINISTRATIVA	1	
					GESTÃO FINANCEIRA	1	
	2014	ACLAMA	CAPACITAÇÃO OPERACIONAL	PROCESSOS	DIAGNÓSTICO TÉCNICO	DEMANDAS DE ADEQUAÇÃO DA OPERAÇÃO	1
					INTERCÂMBIO E VISITAS A OUTROS GRUPOS PRODUTIVOS	1	
					PROCESSOS DE SEPARAÇÃO / TRIAGEM	1	
					TREINAMENTO E MELHORIA DOS PROCESSOS PRODUTIVOS	1	
					VALORIZAÇÃO E CLASSIFICAÇÃO DOS MATERIAIS	1	
					TREINAMENTO	CAPACITAÇÃO PARA ACESSO À LINHAS DE CRÉDITO	1
	2015	ACLAMA	ASSESSORIA PARA GERENCIAMENTO DE INDICADORES	ASSESSORIA PARA GERENCIAMENTO DE INDICADORES	CAPACITAÇÃO PARA FORMATAR PROJETOS	1	
					APOIO PARA VIABILIZAÇÃO DA VENDA DIRETA À INDÚSTRIA	1	
APOIO PARA VIABILIZAÇÃO DA VENDA EM REDE					1		
2016	ACLAMA	ASSESSORIA PARA GERENCIAMENTO DE INDICADORES	ASSESSORIA PARA GERENCIAMENTO DE INDICADORES	FOMENTO E APOIO À CRIAÇÃO DE REDES	1		
				AUMENTO DA QUALIDADE DOS RECICLÁVEIS	1		
				AUMENTO DA RENDA DOS CATADORES	1		
2017	ACLAMA	CAPACITAÇÃO INSTITUCIONAL	ASSESSORIA	MÍDIAS	1		
				ADEQUAÇÃO DA SITUAÇÃO GERENCIAL	1		
MG, Campanha	2012	ASCORCAMP	CAPACITAÇÃO INSTITUCIONAL	ASSESSORIA	ADEQUAÇÃO DA SITUAÇÃO ADMINISTRATIVA	1	
					FORMAÇÃO DO GRUPO ASSOCIATIVO OU COOPERATIVO	1	
					LEGALIZAÇÃO	1	
						0 100 200 300 400	

Soma de Quantidade para cada Especificação dividido por UF, Município, Ano, Nome Fantasia, Tipo de ação e Sub tipo de ação. As marcas são rotuladas por soma de Quantidade. Estão representadas as ações com o TIPO: Assessoria para Gerenciamento de Indicadores (377), Capacitação Institucional (937), Capacitação Operacional (532), Diagnóstico Técnico (235), Comunicação (42), Educação Ambiental (5), Somam 2.128 ações.

## LISTA DAS CAPACITAÇÕES REALIZADAS NAS COOPERATIVAS PARTICIPANTES DO SISTEMA DE LOGÍSTICA REVERSA DE EMBALAGENS EM GERAL - FASE 1

Município	Ano	Nome Fantasia	Tipo de ação	Sub tipo de ação	Especificação	Quantidade
MG, Campanha	2012	ASCORCAMP	CAPACITAÇÃO INSTITUCIONAL	ASSESSORIA	REGULARIZAÇÃO DOCUMENTAL	1
	2013	ASCORCAMP	CAPACITAÇÃO INSTITUCIONAL	QUALIFICAÇÃO	EDUCAÇÃO AMBIENTAL BÁSICA	1
					GESTÃO ADMINISTRATIVA	1
					GESTÃO FINANCEIRA	1
	2014	ASCORCAMP	CAPACITAÇÃO OPERACIONAL	DIAGNÓSTICO TÉCNICO	DEMANDAS DE ADEQUAÇÃO DA OPERAÇÃO	1
				PROCESSOS	INTERCÂMBIO E VISITAS A OUTROS GRUPOS PRODUTIVOS	1
					PROCESSOS DE SEPARAÇÃO / TRIAGEM	1
					TREINAMENTO E MELHORIA DOS PROCESSOS PRODUTIVOS	1
					VALORIZAÇÃO E CLASSIFICAÇÃO DOS MATERIAIS	1
				TREINAMENTO	CAPACITAÇÃO PARA ACESSO À LINHAS DE CRÉDITO	1
		CAPACITAÇÃO PARA FORMATAR PROJETOS	1			
	2015	ASCORCAMP	ASSESSORIA PARA GERENCIAMENTO DE INDICADORES	ASSESSORIA PARA GERENCIAMENTO DE INDICADORES	APOIO PARA VIABILIZAÇÃO DA VENDA DIRETA À INDÚSTRIA	1
				APOIO PARA VIABILIZAÇÃO DA VENDA EM REDE	1	
				FOMENTO E APOIO À CRIAÇÃO DE REDES	1	
2016	ASCORCAMP	ASSESSORIA PARA GERENCIAMENTO DE INDICADORES	ASSESSORIA PARA GERENCIAMENTO DE INDICADORES	AUMENTO DA QUALIDADE DOS RECICLÁVEIS	1	
				AUMENTO DA RENDA DOS CATADORES	1	
MG, Cássia	2012	ASCARPAC	COMUNICAÇÃO	COMUNICAÇÃO	MÍDIAS	1
			CAPACITAÇÃO INSTITUCIONAL	ASSESSORIA	ADEQUAÇÃO DA SITUAÇÃO ADMINISTRATIVA	1
					FORMAÇÃO DO GRUPO ASSOCIATIVO OU COOPERATIVO	1
						0 100 200 300 400

Soma de Quantidade para cada Especificação dividido por UF, Município, Ano, Nome Fantasia, Tipo de ação e Sub tipo de ação. As marcas são rotuladas por soma de Quantidade. Estão representadas as ações com o TIPO: Assessoria para Gerenciamento de Indicadores (377), Capacitação Institucional (532), Capacitação Operacional (937), Comunicação (42), Educação Ambiental (5). Somam 2.128 ações.

## LISTA DAS CAPACITAÇÕES REALIZADAS NAS COOPERATIVAS PARTICIPANTES DO SISTEMA DE LOGÍSTICA REVERSA DE EMBALAGENS EM GERAL - FASE 1

Município	Ano	Nome Fantasia	Tipo de ação	Sub tipo de ação	Especificação					
MG, Cássia	2012	ASCARPAC	CAPACITAÇÃO INSTITUCIONAL	ASSESSORIA	LEGALIZAÇÃO	1				
					REGULARIZAÇÃO DOCUMENTAL	1				
	2013	ASCARPAC	CAPACITAÇÃO INSTITUCIONAL	QUALIFICAÇÃO	GESTÃO ADMINISTRATIVA	1				
					GESTÃO DE PESSOAL	1				
GESTÃO FINANCEIRA					1					
			DIAGNÓSTICO TÉCNICO	DIAGNÓSTICO TÉCNICO	DEMANDAS DE ADEQUAÇÃO DA OPERAÇÃO	1				
2014	ASCARPAC	CAPACITAÇÃO OPERACIONAL	PROCESSOS	INTERCÂMBIO E VISITAS A OUTROS GRUPOS PRODUTIVOS	1					
				PROCESSOS DE SEPARAÇÃO / TRIAGEM	1					
				TREINAMENTO E MELHORIA DOS PROCESSOS PRODUTIVOS	1					
				VALORIZAÇÃO E CLASSIFICAÇÃO DOS MATERIAIS	1					
			TREINAMENTO	TREINAMENTO	CAPACITAÇÃO PARA ACESSO À LINHAS DE CRÉDITO	1				
					CAPACITAÇÃO PARA FORMATAR PROJETOS	1				
2015	ASCARPAC	ASSESSORIA PARA GERENCIAMENTO DE INDICADORES	ASSESSORIA PARA GERENCIAMENTO DE INDICADORES	APOIO PARA VIABILIZAÇÃO DA VENDA DIRETA À INDÚSTRIA	1					
				APOIO PARA VIABILIZAÇÃO DA VENDA EM REDE	1					
				FOMENTO E APOIO À CRIAÇÃO DE REDES	1					
2016	ASCARPAC	ASSESSORIA PARA GERENCIAMENTO DE INDICADORES	ASSESSORIA PARA GERENCIAMENTO DE INDICADORES	AUMENTO DA QUALIDADE DOS RECICLÁVEIS	1					
				AUMENTO DA RENDA DOS CATADORES	1					
			COMUNICAÇÃO	COMUNICAÇÃO	MÍDIAS	1				
MG, Contagem	2015	ASIMAC	CAPACITAÇÃO INSTITUCIONAL	ASSESSORIA	ADEQUAÇÃO DA SITUAÇÃO GERENCIAL	1				
						0	100	200	300	400
						Quantidade				

Soma de Quantidade para cada Especificação dividido por UF, Município, Ano, Nome Fantasia, Tipo de ação e Sub tipo de ação. As marcas são rotuladas por soma de Quantidade. Estão representadas as ações com o TIPO: Assessoria para Gerenciamento de Indicadores (377), Capacitação Institucional (937), Capacitação Operacional (532), Diagnóstico Técnico (235), Comunicação (42), Educação Ambiental (5), Somam 2.128 ações.

## LISTA DAS CAPACITAÇÕES REALIZADAS NAS COOPERATIVAS PARTICIPANTES DO SISTEMA DE LOGÍSTICA REVERSA DE EMBALAGENS EM GERAL - FASE 1

Município	Ano	Nome Fantasia	Tipo de ação	Sub tipo de ação	Especificação	Quantidade
MG, Contagem	2016	ASMAC	CAPACITAÇÃO INSTITUCIONAL	ASSESSORIA	ADEQUAÇÃO DA SITUAÇÃO GERENCIAL	1
	2017	ASMAC	CAPACITAÇÃO INSTITUCIONAL	ASSESSORIA	ADEQUAÇÃO DA SITUAÇÃO GERENCIAL	1
	2012	DEUSANARA	CAPACITAÇÃO INSTITUCIONAL	ASSESSORIA	ADEQUAÇÃO DA SITUAÇÃO ADMINISTRATIVA	1
MG, Elói Mendes					FORMAÇÃO DO GRUPO ASSOCIATIVO OU COOPERATIVO	1
					LEGALIZAÇÃO	1
					REGULARIZAÇÃO DOCUMENTAL	1
	2013	DEUSANARA	CAPACITAÇÃO INSTITUCIONAL	QUALIFICAÇÃO	EDUCAÇÃO AMBIENTAL BÁSICA	1
					GESTÃO ADMINISTRATIVA	1
					GESTÃO FINANCEIRA	1
			DIAGNÓSTICO TÉCNICO	DIAGNÓSTICO TÉCNICO	DEMANDAS DE ADEQUAÇÃO DA OPERAÇÃO	1
	2014	DEUSANARA	CAPACITAÇÃO OPERACIONAL	PROCESSOS	INTERCÂMBIO E VISITAS A OUTROS GRUPOS PRODUTIVOS	1
	2015	DEUSANARA	ASSESSORIA PARA GERENCIAMENTO DE INDICADORES	ASSESSORIA PARA GERENCIAMENTO DE INDICADORES	APOIO PARA VIABILIZAÇÃO DA VENDA DIRETA À INDÚSTRIA	1
MG, Governador Valadares					APOIO PARA VIABILIZAÇÃO DA VENDA EM REDE	1
					FOMENTO E APOIO À CRIAÇÃO DE REDES	1
	2016	DEUSANARA	ASSESSORIA PARA GERENCIAMENTO DE INDICADORES	ASSESSORIA PARA GERENCIAMENTO DE INDICADORES	AUMENTO DA RENDA DOS CATADORES	1
	2015	ASCANA VI	CAPACITAÇÃO INSTITUCIONAL	ASSESSORIA	ADEQUAÇÃO DA SITUAÇÃO GERENCIAL	1
	2016	ASCANA VI	CAPACITAÇÃO INSTITUCIONAL	ASSESSORIA	ADEQUAÇÃO DA SITUAÇÃO GERENCIAL	1
2017	ASCANA VI	CAPACITAÇÃO INSTITUCIONAL	ASSESSORIA	ADEQUAÇÃO DA SITUAÇÃO GERENCIAL	1	
MG, Guaxupé	2012	VIDA NOVA	CAPACITAÇÃO INSTITUCIONAL	ASSESSORIA	ADEQUAÇÃO DA SITUAÇÃO ADMINISTRATIVA	1

Soma de Quantidade para cada Especificação dividido por UF, Município, Ano, Nome Fantasia, Tipo de ação e Sub tipo de ação. As marcas são rotuladas por soma de Quantidade. Estão representadas as ações com o TIPO: Assessoria para Gerenciamento de Indicadores (377), Capacitação Institucional (937), Capacitação Operacional (532), Diagnóstico Técnico (235), Comunicação (42), Educação Ambiental (5). Somam 2.128 ações.

## LISTA DAS CAPACITAÇÕES REALIZADAS NAS COOPERATIVAS PARTICIPANTES DO SISTEMA DE LOGÍSTICA REVERSA DE EMBALAGENS EM GERAL - FASE 1

Município	Ano	Nome Fantasia	Tipo de ação	Sub tipo de ação	Especificação	Quantidade			
MG, Guaxupé	2012	VIDA NOVA	CAPACITAÇÃO INSTITUCIONAL	ASSESSORIA	FORMAÇÃO DO GRUPO ASSOCIATIVO OU COOPERATIVO	1			
					LEGALIZAÇÃO	1			
					REGULARIZAÇÃO DOCUMENTAL	1			
2013	VIDA NOVA	CAPACITAÇÃO INSTITUCIONAL	QUALIFICAÇÃO	EDUCAÇÃO AMBIENTAL BÁSICA	1				
				GESTÃO ADMINISTRATIVA	1				
				GESTÃO FINANCEIRA	1				
2014	VIDA NOVA	CAPACITAÇÃO OPERACIONAL	PROCESSOS	DEMANDAS DE ADEQUAÇÃO DA OPERAÇÃO	1				
				INTERCÂMBIO E VISITAS A OUTROS GRUPOS PRODUTIVOS	1				
				PROCESSOS DE SEPARAÇÃO / TRIAGEM	1				
				TREINAMENTO E MELHORIA DOS PROCESSOS PRODUTIVOS	1				
				VALORIZAÇÃO E CLASSIFICAÇÃO DOS MATERIAIS	1				
				TREINAMENTO	1				
				CAPACITAÇÃO PARA ACESSO À LINHAS DE CRÉDITO	1				
				CAPACITAÇÃO PARA FORMATAR PROJETOS	1				
				2015	VIDA NOVA	ASSESSORIA PARA GERENCIAMENTO DE INDICADORES	ASSESSORIA PARA GERENCIAMENTO DE INDICADORES	APOIO PARA VIABILIZAÇÃO DA VENDA DIRETA À INDÚSTRIA	1
								APOIO PARA VIABILIZAÇÃO DA VENDA EM REDE	1
FOMENTO E APOIO À CRIAÇÃO DE REDES	1								
2016	VIDA NOVA	ASSESSORIA PARA GERENCIAMENTO DE INDICADORES	ASSESSORIA PARA GERENCIAMENTO DE INDICADORES	AUMENTO DA QUALIDADE DOS RECICLÁVEIS	1				
				AUMENTO DA RENDA DOS CATADORES	1				
			COMUNICAÇÃO	COMUNICAÇÃO	MÍDIAS	1			
						0 100 200 300 400			

Quantidade

Soma de Quantidade para cada Especificação dividido por UF, Município, Ano, Nome Fantasia, Tipo de ação e Sub tipo de ação. As marcas são rotuladas por soma de Quantidade. Estão representadas as ações com o TIPO: Assessoria para Gerenciamento de Indicadores (377), Capacitação Institucional (532), Capacitação Operacional (532), Diagnóstico Técnico (235), Comunicação (42), Educação Ambiental (5). Somam 2.128 ações.

## LISTA DAS CAPACITAÇÕES REALIZADAS NAS COOPERATIVAS PARTICIPANTES DO SISTEMA DE LOGÍSTICA REVERSA DE EMBALAGENS EM GERAL - FASE 1

Município	Ano	Nome Fantasia	Tipo de ação	Sub tipo de ação	Especificação	Quantidade
MG, Guaxupé	2017	VIDA NOVA	CAPACITAÇÃO INSTITUCIONAL	ASSESSORIA	ADEQUAÇÃO DA SITUAÇÃO GERENCIAL	1
MG, Itabirito	2014	ASCITO	CAPACITAÇÃO OPERACIONAL	PROCESSOS	TREINAMENTO E MELHORIA DOS PROCESSOS PRODUTIVOS	1
MG, Itajubá	2012	ACARI	CAPACITAÇÃO INSTITUCIONAL	ASSESSORIA	ADEQUAÇÃO DA SITUAÇÃO ADMINISTRATIVA	1
					FORMAÇÃO DO GRUPO ASSOCIATIVO OU COOPERATIVO	1
					LEGALIZAÇÃO	1
					REGULARIZAÇÃO DOCUMENTAL	1
		ACIMAR	CAPACITAÇÃO INSTITUCIONAL	ASSESSORIA	ADEQUAÇÃO DA SITUAÇÃO ADMINISTRATIVA	1
					FORMAÇÃO DO GRUPO ASSOCIATIVO OU COOPERATIVO	1
					LEGALIZAÇÃO	1
					REGULARIZAÇÃO DOCUMENTAL	1
	2013	ACARI	CAPACITAÇÃO INSTITUCIONAL	QUALIFICAÇÃO	EDUCAÇÃO AMBIENTAL BÁSICA	1
					GESTÃO ADMINISTRATIVA	1
					GESTÃO FINANCEIRA	1
			DIAGNÓSTICO TÉCNICO	DIAGNÓSTICO TÉCNICO	DEMANDAS DE ADEQUAÇÃO DA OPERAÇÃO	1
		ACIMAR	CAPACITAÇÃO INSTITUCIONAL	QUALIFICAÇÃO	EDUCAÇÃO AMBIENTAL BÁSICA	1
					GESTÃO ADMINISTRATIVA	1
					GESTÃO FINANCEIRA	1
			DIAGNÓSTICO TÉCNICO	DIAGNÓSTICO TÉCNICO	DEMANDAS DE ADEQUAÇÃO DA OPERAÇÃO	1
					DEMANDAS DE ADEQUAÇÃO DA OPERAÇÃO	1
	2014	ACARI	CAPACITAÇÃO OPERACIONAL	PROCESSOS	INTERCÂMBIO E VISITAS A OUTROS GRUPOS PRODUTIVOS	1

Soma de Quantidade para cada Especificação dividido por UF, Município, Ano, Nome Fantasia, Tipo de ação e Sub tipo de ação. As marcas são rotuladas por soma de Quantidade. Estão representadas as ações com o TIPO: Assessoria para Gerenciamento de Indicadores (377), Capacitação Institucional (937), Capacitação Operacional (532), Diagnóstico Técnico (235), Comunicação (42), Educação Ambiental (5), Somam 2.128 ações.

LISTA DAS CAPACITAÇÕES REALIZADAS NAS COOPERATIVAS PARTICIPANTES DO SISTEMA DE LOGÍSTICA REVERSA DE EMBALAGENS EM GERAL - FASE 1

Município	Ano	Nome Fantasia	Tipo de ação	Sub tipo de ação	Especificação	Quantidade			
MG, Itajubá	2014	ACARI	CAPACITAÇÃO OPERACIONAL	PROCESSOS	PROCESSOS DE SEPARAÇÃO / TRIAGEM	1			
					TREINAMENTO E MELHORIA DOS PROCESSOS PRODUTIVOS	1			
					VALORIZAÇÃO E CLASSIFICAÇÃO DOS MATERIAIS	1			
					TREINAMENTO	1			
					CAPACITAÇÃO PARA ACESSO À LINHAS DE CRÉDITO	1			
					CAPACITAÇÃO PARA FORMATAR PROJETOS	1			
					ACIMAR	CAPACITAÇÃO OPERACIONAL	PROCESSOS	INTERCÂMBIO E VISITAS A OUTROS GRUPOS PRODUTIVOS	1
								PROCESSOS DE SEPARAÇÃO / TRIAGEM	1
								TREINAMENTO E MELHORIA DOS PROCESSOS PRODUTIVOS	1
								VALORIZAÇÃO E CLASSIFICAÇÃO DOS MATERIAIS	1
2015	ACARI	ASSESSORIA PARA GERENCIAMENTO DE INDICADORES	ASSESSORIA PARA GERENCIAMENTO DE INDICADORES	TREINAMENTO	1				
				CAPACITAÇÃO PARA ACESSO À LINHAS DE CRÉDITO	1				
				CAPACITAÇÃO PARA FORMATAR PROJETOS	1				
				APOIO PARA VIABILIZAÇÃO DA VENDA DIRETA À INDÚSTRIA	1				
				APOIO PARA VIABILIZAÇÃO DA VENDA EM REDE	1				
				FOMENTO E APOIO À CRIAÇÃO DE REDES	1				
ACIMAR	ASSESSORIA PARA GERENCIAMENTO DE INDICADORES	ASSESSORIA PARA GERENCIAMENTO DE INDICADORES	APOIO PARA VIABILIZAÇÃO DA VENDA DIRETA À INDÚSTRIA	1					
			APOIO PARA VIABILIZAÇÃO DA VENDA EM REDE	1					
			FOMENTO E APOIO À CRIAÇÃO DE REDES	1					
			AUMENTO DA QUALIDADE DOS RECICLÁVEIS	1					
2016	ACARI	ASSESSORIA PARA GERENCIAMENTO DE INDICADORES	ASSESSORIA PARA GERENCIAMENTO DE INDICADORES	AUMENTO DA RENDA DOS CATADORES	1				
						0 100 200 300 400			

Soma de Quantidade para cada Especificação dividido por UF, Município, Ano, Nome Fantasia, Tipo de ação e Sub tipo de ação. As marcas são rotuladas por soma de Quantidade. Estão representadas as ações com o TIPO: Assessoria para Gerenciamento de Indicadores (377), Capacitação Institucional (937), Capacitação Técnico (235), Comunicação (42), Educação Ambiental (5). Somam 2.128 ações.



## LISTA DAS CAPACITAÇÕES REALIZADAS NAS COOPERATIVAS PARTICIPANTES DO SISTEMA DE LOGÍSTICA REVERSA DE EMBALAGENS EM GERAL - FASE 1

Município	Ano	Nome Fantasia	Tipo de ação	Sub tipo de ação	Especificação	Quantidade
MG, Itajubá	2016	ACARI	COMUNICAÇÃO	COMUNICAÇÃO	MÍDIAS	1
			ASSESSORIA PARA GERENCIAMENTO DE INDICADORES	ASSESSORIA PARA GERENCIAMENTO DE INDICADORES	AUMENTO DA QUALIDADE DOS RECICLÁVEIS	1
			COMUNICAÇÃO	COMUNICAÇÃO	AUMENTO DA RENDA DOS CATADORES	1
MG, Itaúna	2017	ACARI	COMUNICAÇÃO	COMUNICAÇÃO	MÍDIAS	1
			CAPACITAÇÃO INSTITUCIONAL	ASSESSORIA	ADEQUAÇÃO DA SITUAÇÃO GERENCIAL	1
MG, Itaúna	2015	COOPERT	CAPACITAÇÃO INSTITUCIONAL	ASSESSORIA	ADEQUAÇÃO DA SITUAÇÃO GERENCIAL	1
			CAPACITAÇÃO INSTITUCIONAL	ASSESSORIA	ADEQUAÇÃO DA SITUAÇÃO ADMINISTRATIVA	2
MG, Itaúna	2016	COOPERT	CAPACITAÇÃO INSTITUCIONAL	ASSESSORIA	ADEQUAÇÃO DA SITUAÇÃO GERENCIAL	1
			CAPACITAÇÃO INSTITUCIONAL	ASSESSORIA	ADEQUAÇÃO DA SITUAÇÃO ADMINISTRATIVA	1
MG, Itaúna	2017	COOPERT	CAPACITAÇÃO INSTITUCIONAL	ASSESSORIA	ADEQUAÇÃO DA SITUAÇÃO ADMINISTRATIVA	1
			CAPACITAÇÃO INSTITUCIONAL	ASSESSORIA	ADEQUAÇÃO DA SITUAÇÃO GERENCIAL	1
MG, Jacutinga	2012	CPR JACUTINGA	CAPACITAÇÃO INSTITUCIONAL	ASSESSORIA	ADEQUAÇÃO DA SITUAÇÃO ADMINISTRATIVA	1
			CAPACITAÇÃO INSTITUCIONAL	ASSESSORIA	FORMAÇÃO DO GRUPO ASSOCIATIVO OU COOPERATIVO	1
			CAPACITAÇÃO INSTITUCIONAL	ASSESSORIA	LEGALIZAÇÃO	1
			CAPACITAÇÃO INSTITUCIONAL	ASSESSORIA	REGULARIZAÇÃO DOCUMENTAL	1
MG, Jacutinga	2013	CPR JACUTINGA	CAPACITAÇÃO INSTITUCIONAL	QUALIFICAÇÃO	EDUCAÇÃO AMBIENTAL BÁSICA	1
			CAPACITAÇÃO INSTITUCIONAL	QUALIFICAÇÃO	GESTÃO ADMINISTRATIVA	1
			CAPACITAÇÃO INSTITUCIONAL	QUALIFICAÇÃO	GESTÃO FINANCEIRA	1
MG, Jacutinga	2014	CPR JACUTINGA	DIAGNÓSTICO TÉCNICO	DIAGNÓSTICO TÉCNICO	DEMANDAS DE ADEQUAÇÃO DA OPERAÇÃO	1
			CAPACITAÇÃO OPERACIONAL	PROCESSOS	INTERCÂMBIO E VISITAS A OUTROS GRUPOS PRODUTIVOS	1

0 100 200 300 400  
Quantidade

Soma de Quantidade para cada Especificação dividido por UF, Município, Ano, Nome Fantasia, Tipo de ação e Sub tipo de ação. As marcas são rotuladas por soma de Quantidade. Estão representadas as ações com o TIPO: Assessoria para Gerenciamento de Indicadores (377), Capacitação Institucional (937), Capacitação Institucional (532), Diagnóstico Técnico (235), Comunicação (42), Educação Ambiental (5), Somam 2.128 ações.

## LISTA DAS CAPACITAÇÕES REALIZADAS NAS COOPERATIVAS PARTICIPANTES DO SISTEMA DE LOGÍSTICA REVERSA DE EMBALAGENS EM GERAL - FASE 1

Município	Ano	Nome Fantasia	Tipo de ação	Sub tipo de ação	Especificação	Quantidade				
MG, Jacutinga	2014	CPR JACUTINGA	CAPACITAÇÃO OPERACIONAL	PROCESSOS	PROCESSOS DE SEPARAÇÃO / TRIAGEM	1				
					TREINAMENTO E MELHORIA DOS PROCESSOS PRODUTIVOS	1				
					VALORIZAÇÃO E CLASSIFICAÇÃO DOS MATERIAIS	1				
				TREINAMENTO	CAPACITAÇÃO PARA ACESSO À LINHAS DE CRÉDITO	1				
					CAPACITAÇÃO PARA FORMATAR PROJETOS	1				
					2015	CPR JACUTINGA	ASSESSORIA PARA GERENCIAMENTO DE INDICADORES	ASSESSORIA PARA GERENCIAMENTO DE INDICADORES	APOIO PARA VIABILIZAÇÃO DA VENDA DIRETA À INDÚSTRIA	1
					APOIO PARA VIABILIZAÇÃO DA VENDA EM REDE	1				
					FOMENTO E APOIO À CRIAÇÃO DE REDES	1				
					2016	CPR JACUTINGA	ASSESSORIA PARA GERENCIAMENTO DE INDICADORES	ASSESSORIA PARA GERENCIAMENTO DE INDICADORES	AUMENTO DA QUALIDADE DOS RECICLÁVEIS	1
					AUMENTO DA RENDA DOS CATADORES	1				
					MÍDIAS	1				
					2017	CPR JACUTINGA	CAPACITAÇÃO INSTITUCIONAL	ASSESSORIA	ADEQUAÇÃO DA SITUAÇÃO GERENCIAL	1
MG, Janaúba	2016	ASCAJ	CAPACITAÇÃO INSTITUCIONAL	ASSESSORIA	ASSESSORIA TÉCNICA PERMANENTE EM GESTÃO	1				
					ASSESSORIA TÉCNICA PERMANENTE EM GESTÃO	1				
					2017	ASCAJ	CAPACITAÇÃO INSTITUCIONAL	ASSESSORIA	DEMANDA DE MELHORIA DOS PROCESSOS PRODUTIVOS	1
MG, João Monlevade	2015	ATLIMARJOM	CAPACITAÇÃO INSTITUCIONAL	ASSESSORIA	ADEQUAÇÃO DA SITUAÇÃO GERENCIAL	1				
					2016	ATLIMARJOM	CAPACITAÇÃO INSTITUCIONAL	ASSESSORIA	ADEQUAÇÃO DA SITUAÇÃO GERENCIAL	1
					2017	ATLIMARJOM	CAPACITAÇÃO INSTITUCIONAL	ASSESSORIA	ADEQUAÇÃO DA SITUAÇÃO GERENCIAL	1
MG, Juiz de Fora	2015	ASCAJUF	CAPACITAÇÃO INSTITUCIONAL	ASSESSORIA	ADEQUAÇÃO DA SITUAÇÃO GERENCIAL	1				
					ADEQUAÇÃO DA SITUAÇÃO GERENCIAL	1				

Soma de Quantidade para cada Especificação dividido por UF, Município, Ano, Nome Fantasia, Tipo de ação e Sub tipo de ação. As marcas são rotuladas por soma de Quantidade. Estão representadas as ações com o TIPO: Assessoria para Gerenciamento de Indicadores (377), Capacitação Institucional (532), Diagnóstico Técnico (235), Comunicação (42), Educação Ambiental (5). Somam 2.128 ações.

## LISTA DAS CAPACITAÇÕES REALIZADAS NAS COOPERATIVAS PARTICIPANTES DO SISTEMA DE LOGÍSTICA REVERSA DE EMBALAGENS EM GERAL - FASE 1

Município	Ano	Nome Fantasia	Tipo de ação	Sub tipo de ação	Especificação	Quantidade
MG, Juiz de Fora	2016	ASCAJUUF	CAPACITAÇÃO INSTITUCIONAL	ASSESSORIA	ADEQUAÇÃO DA SITUAÇÃO GERENCIAL	1
	2017	ASCAJUUF	CAPACITAÇÃO INSTITUCIONAL	ASSESSORIA	ADEQUAÇÃO DA SITUAÇÃO GERENCIAL	1
	2012	ACAMAR	CAPACITAÇÃO INSTITUCIONAL	ASSESSORIA	ADEQUAÇÃO DA SITUAÇÃO ADMINISTRATIVA	1
					ADEQUAÇÃO DA SITUAÇÃO AMBIENTAL (LICENÇAS)	1
					FORMAÇÃO DO GRUPO ASSOCIATIVO OU COOPERATIVO	1
					LEGALIZAÇÃO	1
					REGULARIZAÇÃO DOCUMENTAL	1
					EDUCAÇÃO AMBIENTAL BÁSICA	1
2013	ACAMAR		CAPACITAÇÃO INSTITUCIONAL	QUALIFICAÇÃO	GESTÃO ADMINISTRATIVA	1
					GESTÃO FINANCEIRA	1
					DEMANDAS DE ADEQUAÇÃO DA OPERAÇÃO	1
2014	ACAMAR		CAPACITAÇÃO OPERACIONAL	PROCESSOS	INTERCÂMBIO E VISITAS A OUTROS GRUPOS PRODUTIVOS	2
					PROCESSOS DE SEPARAÇÃO / TRIAGEM	1
					TREINAMENTO E MELHORIA DOS PROCESSOS PRODUTIVOS	1
					VALORIZAÇÃO E CLASSIFICAÇÃO DOS MATERIAIS	1
					CAPACITAÇÃO PARA ACESSO À LINHAS DE CRÉDITO	1
					CAPACITAÇÃO PARA FORMATAR PROJETOS	1
					TREINAMENTO	1
2015	ACAMAR		ASSESSORIA PARA GERENCIAMENTO DE INDICADORES	ASSESSORIA PARA GERENCIAMENTO DE INDICADORES	APOIO PARA VIABILIZAÇÃO DA VENDA DIRETA À INDÚSTRIA	1
					APOIO PARA VIABILIZAÇÃO DA VENDA EM REDE	1

Soma de Quantidade para cada Especificação dividido por UF, Município, Ano, Nome Fantasia, Tipo de ação e Sub tipo de ação. As marcas são rotuladas por soma de Quantidade. Estão representadas as ações com o TIPO: Assessoria para Gerenciamento de Indicadores (377), Capacitação Institucional (937), Capacitação Operacional (532), Diagnóstico Técnico (235), Comunicação (42), Educação Ambiental (5), Somam 2.128 ações.

## LISTA DAS CAPACITAÇÕES REALIZADAS NAS COOPERATIVAS PARTICIPANTES DO SISTEMA DE LOGÍSTICA REVERSA DE EMBALAGENS EM GERAL - FASE 1

Município	Ano	Nome Fantasia	Tipo de ação	Sub tipo de ação	Especificação	Quantidade
MG, Lavras	2015	ACAMAR	ASSESSORIA PARA GERENCIAMENTO DE INDICADORES	ASSESSORIA PARA GERENCIAMENTO DE INDICADORES	FOMENTO E APOIO À CRIAÇÃO DE REDES	1
	2016	ACAMAR	ASSESSORIA PARA GERENCIAMENTO DE INDICADORES	ASSESSORIA PARA GERENCIAMENTO DE INDICADORES	AUMENTO DA QUALIDADE DOS RECICLÁVEIS	1
					AUMENTO DA RENDA DOS CATADORES	1
				COMUNICAÇÃO	MÍDIAS	1
	2017	ACAMAR	CAPACITAÇÃO INSTITUCIONAL	ASSESSORIA	ADEQUAÇÃO DA SITUAÇÃO GERENCIAL	1
	2012	AMARE	CAPACITAÇÃO INSTITUCIONAL	ASSESSORIA	LEGALIZAÇÃO	1
					REGULARIZAÇÃO DOCUMENTAL	1
	2013	AMARE	CAPACITAÇÃO INSTITUCIONAL	QUALIFICAÇÃO	EDUCAÇÃO AMBIENTAL BÁSICA	1
	2014	AMARE	CAPACITAÇÃO OPERACIONAL	PROCESSOS	INTERCÂMBIO E VISITAS A OUTROS GRUPOS PRODUTIVOS	1
	2015	AMARE	ASSESSORIA PARA GERENCIAMENTO DE INDICADORES	ASSESSORIA PARA GERENCIAMENTO DE INDICADORES	APOIO PARA VIABILIZAÇÃO DA VENDA DIRETA À INDÚSTRIA	1
				APOIO PARA VIABILIZAÇÃO DA VENDA EM REDE	1	
				FOMENTO E APOIO À CRIAÇÃO DE REDES	1	
2016	AMARE	ASSESSORIA PARA GERENCIAMENTO DE INDICADORES	ASSESSORIA PARA GERENCIAMENTO DE INDICADORES	AUMENTO DA RENDA DOS CATADORES	1	
2017	AMARE	CAPACITAÇÃO INSTITUCIONAL	ASSESSORIA	ADEQUAÇÃO DA SITUAÇÃO GERENCIAL	1	
MG, Mariana	2015	CAMAR	CAPACITAÇÃO OPERACIONAL	PROCESSOS	TREINAMENTO E MELHORIA DOS PROCESSOS PRODUTIVOS	1
MG, Monte Azul	2016	CREMONTE	CAPACITAÇÃO INSTITUCIONAL	ASSESSORIA	ASSESSORIA TÉCNICA PERMANENTE EM GESTÃO	1
2017	CREMONTE	CAPACITAÇÃO INSTITUCIONAL	ASSESSORIA	ASSESSORIA	ASSESSORIA TÉCNICA PERMANENTE EM GESTÃO	1
			DIAGNÓSTICO TÉCNICO	DIAGNÓSTICO TÉCNICO	DEMANDA DE MELHORIA DOS PROCESSOS PRODUTIVOS	1
MG, Monte Siao	2012	RECICLE MONTE SIAO	CAPACITAÇÃO INSTITUCIONAL	ASSESSORIA	LEGALIZAÇÃO	1

Soma de Quantidade para cada Especificação dividido por UF, Município, Ano, Nome Fantasia, Tipo de ação e Sub tipo de ação. As marcas são rotuladas por soma de Quantidade. Estão representadas as ações com o TIPO: Assessoria para Gerenciamento de Indicadores (377), Capacitação Institucional (937), Capacitação Operacional (532), Diagnóstico Técnico (235), Comunicação (42), Educação Ambiental (5), Somam 2.128 ações.

## LISTA DAS CAPACITAÇÕES REALIZADAS NAS COOPERATIVAS PARTICIPANTES DO SISTEMA DE LOGÍSTICA REVERSA DE EMBALAGENS EM GERAL - FASE 1

Município	Ano	Nome Fantasia	Tipo de ação	Sub tipo de ação	Especificação	Quantidade	
MG, Monte Sião	2012	RECICLE MONTE SIAO	CAPACITAÇÃO INSTITUCIONAL	ASSESSORIA	REGULARIZAÇÃO DOCUMENTAL	1	
	2013	RECICLE MONTE SIAO	CAPACITAÇÃO INSTITUCIONAL	QUALIFICAÇÃO	EDUCAÇÃO AMBIENTAL BÁSICA	1	
	2014	RECICLE MONTE SIAO	CAPACITAÇÃO OPERACIONAL	PROCESSOS	INTERCÂMBIO E VISITAS A OUTROS GRUPOS PRODUTIVOS	1	
	2015	RECICLE MONTE SIAO	ASSESSORIA PARA GERENCIAMENTO DE INDICADORES	ASSESSORIA PARA GERENCIAMENTO DE INDICADORES	APOIO PARA VIABILIZAÇÃO DA VENDA DIRETA À INDÚSTRIA	1	
					APOIO PARA VIABILIZAÇÃO DA VENDA EM REDE	1	
					FOMENTO E APOIO À CRIAÇÃO DE REDES	1	
	2016	RECICLE MONTE SIAO	ASSESSORIA PARA GERENCIAMENTO DE INDICADORES	ASSESSORIA PARA GERENCIAMENTO DE INDICADORES	AUMENTO DA RENDA DOS CATADORES	1	
	MG, Nepomuceno	2012	RECICLA NEPOMUCENO	CAPACITAÇÃO INSTITUCIONAL	ASSESSORIA	ADEQUAÇÃO DA SITUAÇÃO ADMINISTRATIVA	1
						FORMAÇÃO DO GRUPO ASSOCIATIVO OU COOPERATIVO	1
						LEGALIZAÇÃO	1
REGULARIZAÇÃO DOCUMENTAL						1	
2013		RECICLA NEPOMUCENO	CAPACITAÇÃO INSTITUCIONAL	QUALIFICAÇÃO	EDUCAÇÃO AMBIENTAL BÁSICA	1	
					GESTÃO ADMINISTRATIVA	1	
					GESTÃO FINANCEIRA	1	
2014		RECICLA NEPOMUCENO	CAPACITAÇÃO OPERACIONAL	PROCESSOS	DEMANDAS DE ADEQUAÇÃO DA OPERAÇÃO	1	
					INTERCÂMBIO E VISITAS A OUTROS GRUPOS PRODUTIVOS	1	
					PROCESSOS DE SEPARAÇÃO / TRIAGEM	1	
					TREINAMENTO E MELHORIA DOS PROCESSOS PRODUTIVOS	1	
					VALORIZAÇÃO E CLASSIFICAÇÃO DOS MATERIAIS	1	

Soma de Quantidade para cada Especificação dividido por UF, Município, Ano, Nome Fantasia, Tipo de ação e Sub tipo de ação. As marcas são rotuladas por soma de Quantidade. Estão representadas as ações com o TIPO: Assessoria para Gerenciamento de Indicadores (377), Capacitação Institucional (937), Capacitação Operacional (532), Diagnóstico Técnico (235), Comunicação (42), Educação Ambiental (5), Somam 2.128 ações.

## LISTA DAS CAPACITAÇÕES REALIZADAS NAS COOPERATIVAS PARTICIPANTES DO SISTEMA DE LOGÍSTICA REVERSA DE EMBALAGENS EM GERAL - FASE 1

Município	Ano	Nome Fantasia	Tipo de ação	Sub tipo de ação	Especificação	Quantidade
MG, Nepomuceno	2014	RECICLA NEPOMUCENO	CAPACITAÇÃO OPERACIONAL	TREINAMENTO	CAPACITAÇÃO PARA ACESSO À LINHAS DE CRÉDITO	1
					CAPACITAÇÃO PARA FORMATAR PROJETOS	1
	2015	RECICLA NEPOMUCENO	ASSESSORIA PARA GERENCIAMENTO DE INDICADORES	ASSESSORIA PARA GERENCIAMENTO DE INDICADORES	APOIO PARA VIABILIZAÇÃO DA VENDA DIRETA À INDÚSTRIA	1
					APOIO PARA VIABILIZAÇÃO DA VENDA EM REDE FOMENTO E APOIO À CRIAÇÃO DE REDES	1
2016	RECICLA NEPOMUCENO	ASSESSORIA PARA GERENCIAMENTO DE INDICADORES	ASSESSORIA PARA GERENCIAMENTO DE INDICADORES	AUMENTO DA QUALIDADE DOS RECICLÁVEIS	1	
				AUMENTO DA RENDA DOS CATADORES	1	
				MÍDIAS	1	
2017	RECICLA NEPOMUCENO	CAPACITAÇÃO INSTITUCIONAL	ASSESSORIA	ADEQUAÇÃO DA SITUAÇÃO GERENCIAL	1	
MG, Nova Lima	2015	ASCAP	CAPACITAÇÃO INSTITUCIONAL	ASSESSORIA	ADEQUAÇÃO DA SITUAÇÃO GERENCIAL	1
	2016	ASCAP	CAPACITAÇÃO INSTITUCIONAL	ASSESSORIA	ADEQUAÇÃO DA SITUAÇÃO GERENCIAL	1
	2017	ASCAP	CAPACITAÇÃO INSTITUCIONAL	ASSESSORIA	ADEQUAÇÃO DA SITUAÇÃO GERENCIAL	1
	2015	ASCAMP	CAPACITAÇÃO INSTITUCIONAL	ASSESSORIA	ADEQUAÇÃO DA SITUAÇÃO GERENCIAL	1
MG, Pará de Minas	2016	ASCAMP	CAPACITAÇÃO INSTITUCIONAL	ASSESSORIA	ADEQUAÇÃO DA SITUAÇÃO GERENCIAL	1
	2017	ASCAMP	CAPACITAÇÃO INSTITUCIONAL	ASSESSORIA	ADEQUAÇÃO DA SITUAÇÃO GERENCIAL	1
MG, Piranguçu	2012	UNICAP	CAPACITAÇÃO INSTITUCIONAL	ASSESSORIA	ADEQUAÇÃO DA SITUAÇÃO ADMINISTRATIVA	1
					FORMAÇÃO DO GRUPO ASSOCIATIVO OU COOPERATIVO	1
					LEGALIZAÇÃO	1
					REGULARIZAÇÃO DOCUMENTAL	1

Soma de Quantidade para cada Especificação dividido por UF, Município, Ano, Nome Fantasia, Tipo de ação e Sub tipo de ação. As marcas são rotuladas por soma de Quantidade. Estão representadas as ações com o TIPO: Assessoria para Gerenciamento de Indicadores (377), Capacitação Institucional (937), Capacitação Operacional (532), Diagnóstico Técnico (235), Comunicação (42), Educação Ambiental (5), Somam 2.128 ações.

## LISTA DAS CAPACITAÇÕES REALIZADAS NAS COOPERATIVAS PARTICIPANTES DO SISTEMA DE LOGÍSTICA REVERSA DE EMBALAGENS EM GERAL - FASE 1

Município	Ano	Nome Fantasia	Tipo de ação	Sub tipo de ação	Especificação	Quantidade	
MG, Piranguçu	2013	UNICAP	CAPACITAÇÃO INSTITUCIONAL	QUALIFICAÇÃO	EDUCAÇÃO AMBIENTAL BÁSICA	1	
					GESTÃO ADMINISTRATIVA	1	
					GESTÃO FINANCEIRA	1	
	2014	UNICAP	CAPACITAÇÃO OPERACIONAL	DIAGNÓSTICO TÉCNICO	PROCESSOS	DEMANDAS DE ADEQUAÇÃO DA OPERAÇÃO	1
						INTERCÂMBIO E VISITAS A OUTROS GRUPOS PRODUTIVOS	1
						PROCESSOS DE SEPARAÇÃO / TRIAGEM	1
						TREINAMENTO E MELHORIA DOS PROCESSOS PRODUTIVOS	1
						VALORIZAÇÃO E CLASSIFICAÇÃO DOS MATERIAIS	1
						CAPACITAÇÃO PARA ACESSO À LINHAS DE CRÉDITO	1
						CAPACITAÇÃO PARA FORMATAR PROJETOS	1
2015	UNICAP	ASSESSORIA PARA GERENCIAMENTO DE INDICADORES	ASSESSORIA PARA GERENCIAMENTO DE INDICADORES	TREINAMENTO	APOIO PARA VIABILIZAÇÃO DA VENDA DIRETA À INDÚSTRIA	1	
					APOIO PARA VIABILIZAÇÃO DA VENDA EM REDE	1	
					FOMENTO E APOIO À CRIAÇÃO DE REDES	1	
2016	UNICAP	ASSESSORIA PARA GERENCIAMENTO DE INDICADORES	ASSESSORIA PARA GERENCIAMENTO DE INDICADORES	COMUNICAÇÃO	AUMENTO DA QUALIDADE DOS RECICLÁVEIS	1	
					AUMENTO DA RENDA DOS CATADORES	1	
					MÍDIAS	1	
2017	UNICAP	CAPACITAÇÃO INSTITUCIONAL	ASSESSORIA	ASSESSORIA	ADEQUAÇÃO DA SITUAÇÃO GERENCIAL	1	
					ADEQUAÇÃO DA SITUAÇÃO ADMINISTRATIVA	1	
2012	ACARPI	CAPACITAÇÃO INSTITUCIONAL	ASSESSORIA	ASSESSORIA	FORMAÇÃO DO GRUPO ASSOCIATIVO OU COOPERATIVO	1	

Soma de Quantidade para cada Especificação dividido por UF, Município, Ano, Nome Fantasia, Tipo de ação e Sub tipo de ação. As marcas são rotuladas por soma de Quantidade. Estão representadas as ações com o TIPO: Assessoria para Gerenciamento de Indicadores (377), Capacitação Institucional (937), Capacitação Operacional (532), Diagnóstico Técnico (235), Comunicação (42), Educação Ambiental (5), Somam 2.128 ações.



## LISTA DAS CAPACITAÇÕES REALIZADAS NAS COOPERATIVAS PARTICIPANTES DO SISTEMA DE LOGÍSTICA REVERSA DE EMBALAGENS EM GERAL - FASE 1

Município	Ano	Nome Fantasia	Tipo de ação	Sub tipo de ação	Especificação	
MG, Piranguinho	2012	ACARPI	CAPACITAÇÃO INSTITUCIONAL	ASSESSORIA	LEGALIZAÇÃO	1
					REGULARIZAÇÃO DOCUMENTAL	1
2013	ACARPI		CAPACITAÇÃO INSTITUCIONAL	QUALIFICAÇÃO	EDUCAÇÃO AMBIENTAL BÁSICA	1
					GESTÃO ADMINISTRATIVA	1
					GESTÃO FINANCEIRA	1
					DEMANDAS DE ADEQUAÇÃO DA OPERAÇÃO	1
2014	ACARPI		CAPACITAÇÃO OPERACIONAL	PROCESSOS	INTERCÂMBIO E VISITAS A OUTROS GRUPOS PRODUTIVOS	1
					PROCESSOS DE SEPARAÇÃO / TRIAGEM	1
					TREINAMENTO E MELHORIA DOS PROCESSOS PRODUTIVOS	1
					VALORIZAÇÃO E CLASSIFICAÇÃO DOS MATERIAIS	1
					TREINAMENTO	1
					CAPACITAÇÃO PARA ACESSO À LINHAS DE CRÉDITO	1
2015	ACARPI		ASSESSORIA PARA GERENCIAMENTO DE INDICADORES	ASSESSORIA PARA GERENCIAMENTO DE INDICADORES	APOIO PARA VIABILIZAÇÃO DA VENDA DIRETA À INDÚSTRIA	1
					APOIO PARA VIABILIZAÇÃO DA VENDA EM REDE	1
					FOMENTO E APOIO À CRIAÇÃO DE REDES	1
					CAPACITAÇÃO PARA FORMATAR PROJETOS	1
2016	ACARPI		ASSESSORIA PARA GERENCIAMENTO DE INDICADORES	ASSESSORIA PARA GERENCIAMENTO DE INDICADORES	AUMENTO DA QUALIDADE DOS RECICLÁVEIS	1
					AUMENTO DA RENDA DOS CATADORES	1
					MÍDIAS	1
2017	ACARPI		CAPACITAÇÃO INSTITUCIONAL	ASSESSORIA	ADEQUAÇÃO DA SITUAÇÃO GERENCIAL	1

0 100 200 300 400  
Quantidade

Soma de Quantidade para cada Especificação dividido por UF, Município, Ano, Nome Fantasia, Tipo de ação e Sub tipo de ação. As marcas são rotuladas por soma de Quantidade. Estão representadas as ações com o TIPO: Assessoria para Gerenciamento de Indicadores (377), Capacitação Institucional (937), Capacitação Operacional (532), Diagnóstico Técnico (235), Comunicação (42), Educação Ambiental (5), Somam 2.128 ações.

## LISTA DAS CAPACITAÇÕES REALIZADAS NAS COOPERATIVAS PARTICIPANTES DO SISTEMA DE LOGÍSTICA REVERSA DE EMBALAGENS EM GERAL - FASE 1

Município	Ano	Nome Fantasia	Tipo de ação	Sub tipo de ação	Especificação	Quantidade
MG, Pirapora	2016	ASCARPI	CAPACITAÇÃO INSTITUCIONAL	ASSESSORIA	ASSESSORIA TÉCNICA PERMANENTE EM GESTÃO	1
MG, Poços de Caldas	2012	ACAO RECICLAR	CAPACITAÇÃO INSTITUCIONAL	ASSESSORIA	ADEQUAÇÃO DA SITUAÇÃO ADMINISTRATIVA	1
					ADEQUAÇÃO DA SITUAÇÃO AMBIENTAL (LICENÇAS)	1
					FORMAÇÃO DO GRUPO ASSOCIATIVO OU COOPERATIVO	1
					LEGALIZAÇÃO	1
					REGULARIZAÇÃO DOCUMENTAL	1
					ASSESSORIA	1
COOPERSUL		ASSOSUL ZONA OESTE	CAPACITAÇÃO INSTITUCIONAL	ASSESSORIA	ADEQUAÇÃO DA SITUAÇÃO ADMINISTRATIVA	1
					FORMAÇÃO DO GRUPO ASSOCIATIVO OU COOPERATIVO	2
					LEGALIZAÇÃO	1
					REGULARIZAÇÃO DOCUMENTAL	1
					ADEQUAÇÃO DA SITUAÇÃO ADMINISTRATIVA	1
					FORMAÇÃO DO GRUPO ASSOCIATIVO OU COOPERATIVO	1
					LEGALIZAÇÃO	1
					REGULARIZAÇÃO DOCUMENTAL	1
					ASSESSORIA	1
					ASSESSORIA	1
2013	ACAO RECICLAR	CAPACITAÇÃO INSTITUCIONAL	QUALIFICAÇÃO	DIAGNÓSTICO TÉCNICO	EDUCAÇÃO AMBIENTAL BÁSICA	1
					GESTÃO ADMINISTRATIVA	1
					GESTÃO FINANCEIRA	1
					DIAGNÓSTICO TÉCNICO	1
					DIAGNÓSTICO TÉCNICO	1
					DIAGNÓSTICO TÉCNICO	1
ASSOSUL ZONA OESTE		CAPACITAÇÃO INSTITUCIONAL	QUALIFICAÇÃO	DIAGNÓSTICO TÉCNICO	DEMANDAS DE ADEQUAÇÃO DA OPERAÇÃO	1
					EDUCAÇÃO AMBIENTAL BÁSICA	1

Soma de Quantidade para cada Especificação dividido por UF, Município, Ano, Nome Fantasia, Tipo de ação e Sub tipo de ação. As marcas são rotuladas por soma de Quantidade. Estão representadas as ações com o TIPO: Assessoria para Gerenciamento de Indicadores (377), Capacitação Institucional (937), Capacitação Operacional (532), Diagnóstico Técnico (235), Comunicação (42), Educação Ambiental (5), Somam 2.128 ações.

## LISTA DAS CAPACITAÇÕES REALIZADAS NAS COOPERATIVAS PARTICIPANTES DO SISTEMA DE LOGÍSTICA REVERSA DE EMBALAGENS EM GERAL - FASE 1

Município	Ano	Nome Fantasia	Tipo de ação	Sub tipo de ação	Especificação	Quantidade
MG, Poços de Caldas	2013	ASSOSUL ZONA OESTE	CAPACITAÇÃO INSTITUCIONAL	QUALIFICAÇÃO	GESTÃO ADMINISTRATIVA	1
					GESTÃO FINANCEIRA	1
COOPERSUL			DIAGNÓSTICO TÉCNICO	DIAGNÓSTICO TÉCNICO	DEMANDAS DE ADEQUAÇÃO DA OPERAÇÃO	1
					EDUCAÇÃO AMBIENTAL BÁSICA	1
					GESTÃO ADMINISTRATIVA	1
					GESTÃO FINANCEIRA	1
					DEMANDAS DE ADEQUAÇÃO DA OPERAÇÃO	1
					INTERCÂMBIO E VISITAS A OUTROS GRUPOS PRODUTIVOS	1
					PROCESSOS DE SEPARAÇÃO / TRIAGEM	1
					TREINAMENTO E MELHORIA DOS PROCESSOS PRODUTIVOS	1
					VALORIZAÇÃO E CLASSIFICAÇÃO DOS MATERIAIS	1
					CAPACITAÇÃO PARA ACESSO À LINHAS DE CRÉDITO	1
ASSOSUL ZONA OESTE			CAPACITAÇÃO OPERACIONAL	PROCESSOS	CAPACITAÇÃO PARA FORMATAR PROJETOS	1
					INTERCÂMBIO E VISITAS A OUTROS GRUPOS PRODUTIVOS	1
COOPERSUL			CAPACITAÇÃO OPERACIONAL	PROCESSOS	INTERCÂMBIO E VISITAS A OUTROS GRUPOS PRODUTIVOS	1
					PROCESSOS DE SEPARAÇÃO / TRIAGEM	1
					TREINAMENTO E MELHORIA DOS PROCESSOS PRODUTIVOS	1
					VALORIZAÇÃO E CLASSIFICAÇÃO DOS MATERIAIS	1
ASSOSUL ZONA OESTE			CAPACITAÇÃO OPERACIONAL	PROCESSOS	CAPACITAÇÃO PARA ACESSO À LINHAS DE CRÉDITO	1
					INTERCÂMBIO E VISITAS A OUTROS GRUPOS PRODUTIVOS	1

Soma de Quantidade para cada Especificação dividido por UF, Município, Ano, Nome Fantasia, Tipo de ação e Sub tipo de ação. As marcas são rotuladas por soma de Quantidade. Estão representadas as ações com o TIPO: Assessoria para Gerenciamento de Indicadores (377), Capacitação Institucional (937), Capacitação Operacional (532), Diagnóstico Técnico (235), Comunicação (42), Educação Ambiental (5), Somam 2.128 ações.

## LISTA DAS CAPACITAÇÕES REALIZADAS NAS COOPERATIVAS PARTICIPANTES DO SISTEMA DE LOGÍSTICA REVERSA DE EMBALAGENS EM GERAL - FASE 1

Município	Ano	Nome Fantasia	Tipo de ação	Sub tipo de ação	Especificação	Quantidade
MG, Poços de Caldas	2014	COOPERSUL	CAPACITAÇÃO OPERACIONAL	TREINAMENTO	CAPACITAÇÃO PARA FORMATAR PROJETOS	1
	2015	ACAO RECICLAR	ASSESSORIA PARA GERENCIAMENTO DE INDICADORES	ASSESSORIA PARA GERENCIAMENTO DE INDICADORES	APOIO PARA VIABILIZAÇÃO DA VENDA DIRETA À INDÚSTRIA	1
					APOIO PARA VIABILIZAÇÃO DA VENDA EM REDE	1
					FOMENTO E APOIO À CRIAÇÃO DE REDES	1
		ASSOSUL ZONA OESTE	ASSESSORIA PARA GERENCIAMENTO DE INDICADORES	ASSESSORIA PARA GERENCIAMENTO DE INDICADORES	APOIO PARA VIABILIZAÇÃO DA VENDA DIRETA À INDÚSTRIA	1
					APOIO PARA VIABILIZAÇÃO DA VENDA EM REDE	1
					FOMENTO E APOIO À CRIAÇÃO DE REDES	1
		COOPERSUL	ASSESSORIA PARA GERENCIAMENTO DE INDICADORES	ASSESSORIA PARA GERENCIAMENTO DE INDICADORES	APOIO PARA VIABILIZAÇÃO DA VENDA DIRETA À INDÚSTRIA	1
					APOIO PARA VIABILIZAÇÃO DA VENDA EM REDE	1
					FOMENTO E APOIO À CRIAÇÃO DE REDES	1
	2016	ACAO RECICLAR	ASSESSORIA PARA GERENCIAMENTO DE INDICADORES	ASSESSORIA PARA GERENCIAMENTO DE INDICADORES	AUMENTO DA QUALIDADE DOS RECICLÁVEIS	1
					AUMENTO DA RENDA DOS CATADORES	1
			COMUNICAÇÃO	COMUNICAÇÃO	MÍDIAS	1
		ASSOSUL ZONA OESTE	ASSESSORIA PARA GERENCIAMENTO DE INDICADORES	ASSESSORIA PARA GERENCIAMENTO DE INDICADORES	AUMENTO DA RENDA DOS CATADORES	1
		COOPERSUL	ASSESSORIA PARA GERENCIAMENTO DE INDICADORES	ASSESSORIA PARA GERENCIAMENTO DE INDICADORES	AUMENTO DA QUALIDADE DOS RECICLÁVEIS	1
					AUMENTO DA RENDA DOS CATADORES	1
			COMUNICAÇÃO	COMUNICAÇÃO	MÍDIAS	1
	2017	ACAO RECICLAR	CAPACITAÇÃO INSTITUCIONAL	ASSESSORIA	ADEQUAÇÃO DA SITUAÇÃO GERENCIAL	1
		COOPERSUL	CAPACITAÇÃO INSTITUCIONAL	ASSESSORIA	ADEQUAÇÃO DA SITUAÇÃO GERENCIAL	1
						0
						100
						200
						300
						400

Soma de Quantidade para cada Especificação dividido por UF, Município, Ano, Nome Fantasia, Tipo de ação e Sub tipo de ação. As marcas são rotuladas por soma de Quantidade. Estão representadas as ações com o TIPO: Assessoria para Gerenciamento de Indicadores (377), Capacitação Institucional (532), Diagnóstico Técnico (235), Comunicação (42), Educação Ambiental (5). Somam 2.128 ações.

## LISTA DAS CAPACITAÇÕES REALIZADAS NAS COOPERATIVAS PARTICIPANTES DO SISTEMA DE LOGÍSTICA REVERSA DE EMBALAGENS EM GERAL - FASE 1

Município	Ano	Nome Fantasia	Tipo de ação	Sub tipo de ação	Especificação	Quantidade	
MG, Porteirinha	2016	ASCARP	CAPACITAÇÃO INSTITUCIONAL	ASSESSORIA	ASSESSORIA TÉCNICA PERMANENTE EM GESTÃO	1	
	2017	ASCARP	CAPACITAÇÃO INSTITUCIONAL	ASSESSORIA	ASSESSORIA TÉCNICA PERMANENTE EM GESTÃO	1	
MG, Pouso Alegre			DIAGNÓSTICO TÉCNICO	DIAGNÓSTICO TÉCNICO	DEMANDA DE MELHORIA DOS PROCESSOS PRODUTIVOS	1	
					ADEQUAÇÃO DA SITUAÇÃO ADMINISTRATIVA	1	
					FORMAÇÃO DO GRUPO ASSOCIATIVO OU COOPERATIVO	1	
					LEGALIZAÇÃO	1	
						REGULARIZAÇÃO DOCUMENTAL	1
						ADEQUAÇÃO DA SITUAÇÃO ADMINISTRATIVA	1
	RECICLA ALEGRE			CAPACITAÇÃO INSTITUCIONAL	ASSESSORIA	FORMAÇÃO DO GRUPO ASSOCIATIVO OU COOPERATIVO	1
						LEGALIZAÇÃO	1
						REGULARIZAÇÃO DOCUMENTAL	1
						EDUCAÇÃO AMBIENTAL BÁSICA	1
ACAMPA				QUALIFICAÇÃO	GESTÃO ADMINISTRATIVA	1	
					GESTÃO FINANCEIRA	1	
					DEMANDAS DE ADEQUAÇÃO DA OPERAÇÃO	1	
	RECICLA ALEGRE			CAPACITAÇÃO INSTITUCIONAL	QUALIFICAÇÃO	EDUCAÇÃO AMBIENTAL BÁSICA	1
						GESTÃO ADMINISTRATIVA	1
						GESTÃO FINANCEIRA	1
			DIAGNÓSTICO TÉCNICO	DIAGNÓSTICO TÉCNICO	DEMANDAS DE ADEQUAÇÃO DA OPERAÇÃO	1	
					DEMANDAS DE ADEQUAÇÃO DA OPERAÇÃO	1	

0 100 200 300 400  
Quantidade

Soma de Quantidade para cada Especificação dividido por UF, Município, Ano, Nome Fantasia, Tipo de ação e Sub tipo de ação. As marcas são rotuladas por soma de Quantidade. Estão representadas as ações com o TIPO: Assessoria para Gerenciamento de Indicadores (377), Capacitação Institucional (937), Capacitação Operacional (532), Diagnóstico Técnico (235), Comunicação (42), Educação Ambiental (5). Somam 2.128 ações.

## LISTA DAS CAPACITAÇÕES REALIZADAS NAS COOPERATIVAS PARTICIPANTES DO SISTEMA DE LOGÍSTICA REVERSA DE EMBALAGENS EM GERAL - FASE 1

Município	Ano	Nome Fantasia	Tipo de ação	Sub tipo de ação	Especificação	Quantidade
MG, Pouso Alegre	2014	ACAMPA	CAPACITAÇÃO OPERACIONAL	PROCESSOS	INTERCÂMBIO E VISITAS A OUTROS GRUPOS PRODUTIVOS	1
					PROCESSOS DE SEPARAÇÃO / TRIAGEM	1
					TREINAMENTO E MELHORIA DOS PROCESSOS PRODUTIVOS	1
					VALORIZAÇÃO E CLASSIFICAÇÃO DOS MATERIAIS	1
					TREINAMENTO	1
					CAPACITAÇÃO PARA ACESSO À LINHAS DE CRÉDITO	1
					CAPACITAÇÃO PARA FORMATAR PROJETOS	1
					RECICLA ALEGRE	CAPACITAÇÃO OPERACIONAL
			PROCESSOS DE SEPARAÇÃO / TRIAGEM	1		
			TREINAMENTO E MELHORIA DOS PROCESSOS PRODUTIVOS	1		
			VALORIZAÇÃO E CLASSIFICAÇÃO DOS MATERIAIS	1		
			TREINAMENTO	1		
			CAPACITAÇÃO PARA ACESSO À LINHAS DE CRÉDITO	1		
			CAPACITAÇÃO PARA FORMATAR PROJETOS	1		
2015	ACAMPA	ASSESSORIA PARA GERENCIAMENTO DE INDICADORES	ASSESSORIA PARA GERENCIAMENTO DE INDICADORES	APOIO PARA VIABILIZAÇÃO DA VENDA DIRETA À INDÚSTRIA	1	
				APOIO PARA VIABILIZAÇÃO DA VENDA EM REDE	1	
				FOMENTO E APOIO À CRIAÇÃO DE REDES	1	
				RECICLA ALEGRE	ASSESSORIA PARA GERENCIAMENTO DE INDICADORES	ASSESSORIA PARA GERENCIAMENTO DE INDICADORES
				APOIO PARA VIABILIZAÇÃO DA VENDA EM REDE	1	
				FOMENTO E APOIO À CRIAÇÃO DE REDES	1	
2016	ACAMPA	ASSESSORIA PARA GERENCIAMENTO DE INDICADORES	ASSESSORIA PARA GERENCIAMENTO DE INDICADORES	AUMENTO DA QUALIDADE DOS RECICLÁVEIS	1	

Soma de Quantidade para cada Especificação dividido por UF, Município, Ano, Nome Fantasia, Tipo de ação e Sub tipo de ação. As marcas são rotuladas por soma de Quantidade. Estão representadas as ações com o TIPO: Assessoria para Gerenciamento de Indicadores (377), Capacitação Institucional (937), Capacitação Operacional (532), Diagnóstico Técnico (235), Comunicação (42), Educação Ambiental (5). Somam 2.128 ações.

## LISTA DAS CAPACITAÇÕES REALIZADAS NAS COOPERATIVAS PARTICIPANTES DO SISTEMA DE LOGÍSTICA REVERSA DE EMBALAGENS EM GERAL - FASE 1

Município	Ano	Nome Fantasia	Tipo de ação	Sub tipo de ação	Especificação	Quantidade
MG, Pouso Alegre	2016	ACAMPA	ASSESSORIA PARA GERENCIAMENTO DE INDICADORES	ASSESSORIA PARA GERENCIAMENTO DE INDICADORES	AUMENTO DA RENDA DOS CATADORES	1
			COMUNICAÇÃO	COMUNICAÇÃO	MÍDIAS	1
MG, Recicla Alegre	2017	ACAMPA	ASSESSORIA PARA GERENCIAMENTO DE INDICADORES	ASSESSORIA PARA GERENCIAMENTO DE INDICADORES	AUMENTO DA QUALIDADE DOS RECICLÁVEIS	1
			COMUNICAÇÃO	COMUNICAÇÃO	AUMENTO DA RENDA DOS CATADORES	1
			COMUNICAÇÃO	COMUNICAÇÃO	MÍDIAS	1
			CAPACITAÇÃO INSTITUCIONAL	ASSESSORIA	ADEQUAÇÃO DA SITUAÇÃO GERENCIAL	1
MG, São Sebastião do Paraíso	2014	COMARRIN	CAPACITAÇÃO INSTITUCIONAL	QUALIFICAÇÃO	EDUCAÇÃO AMBIENTAL BÁSICA	1
			CAPACITAÇÃO OPERACIONAL	PROCESSOS	TREINAMENTO E MELHORIA DOS PROCESSOS PRODUTIVOS	1
			DIAGNÓSTICO TÉCNICO	DIAGNÓSTICO TÉCNICO	DEMANDAS DE ADEQUAÇÃO DA OPERAÇÃO	1
			CAPACITAÇÃO INSTITUCIONAL	ASSESSORIA	ADEQUAÇÃO DA SITUAÇÃO ADMINISTRATIVA	1
MG, São Sebastião do Paraíso	2012	ACOMARP	DIAGNÓSTICO TÉCNICO	DIAGNÓSTICO TÉCNICO	FORMAÇÃO DO GRUPO ASSOCIATIVO OU COOPERATIVO	1
					LEGALIZAÇÃO	1
					REGULARIZAÇÃO DOCUMENTAL	1
					EDUCAÇÃO AMBIENTAL BÁSICA	1
MG, São Sebastião do Paraíso	2013	ACOMARP	DIAGNÓSTICO TÉCNICO	DIAGNÓSTICO TÉCNICO	GESTÃO ADMINISTRATIVA	1
					GESTÃO FINANCEIRA	1
					DEMANDAS DE ADEQUAÇÃO DA OPERAÇÃO	1
MG, São Sebastião do Paraíso	2014	ACOMARP	DIAGNÓSTICO TÉCNICO	DIAGNÓSTICO TÉCNICO	INTERCÂMBIO E VISITAS A OUTROS GRUPOS PRODUTIVOS	1
					PROCESSOS DE SEPARAÇÃO / TRIAGEM	1

Soma de Quantidade para cada Especificação dividido por UF, Município, Ano, Nome Fantasia, Tipo de ação e Sub tipo de ação. As marcas são rotuladas por soma de Quantidade. Estão representadas as ações com o TIPO: Assessoria para Gerenciamento de Indicadores (377), Capacitação Institucional (532), Capacitação Operacional (532), Diagnóstico Técnico (235), Comunicação (42), Educação Ambiental (5), Somam 2.128 ações.



## LISTA DAS CAPACITAÇÕES REALIZADAS NAS COOPERATIVAS PARTICIPANTES DO SISTEMA DE LOGÍSTICA REVERSA DE EMBALAGENS EM GERAL - FASE 1

Município	Ano	Nome Fantasia	Tipo de ação	Sub tipo de ação	Especificação	Quantidade	
MG, São Sebastião do Paraíso	2014	ACOMARP	CAPACITAÇÃO OPERACIONAL	PROCESSOS	TREINAMENTO E MELHORIA DOS PROCESSOS PRODUTIVOS	1	
					VALORIZAÇÃO E CLASSIFICAÇÃO DOS MATERIAIS	1	
	2015	ACOMARP	ASSESSORIA PARA GERENCIAMENTO DE INDICADORES	ASSESSORIA PARA GERENCIAMENTO DE INDICADORES	TREINAMENTO	1	
					APOIO PARA VIABILIZAÇÃO DA VENDA DIRETA À INDÚSTRIA	1	
					APOIO PARA VIABILIZAÇÃO DA VENDA EM REDE	1	
	2016	ACOMARP	ASSESSORIA PARA GERENCIAMENTO DE INDICADORES	ASSESSORIA PARA GERENCIAMENTO DE INDICADORES	FOMENTO E APOIO À CRIAÇÃO DE REDES	1	
					AUMENTO DA QUALIDADE DOS RECICLÁVEIS	1	
					AUMENTO DA RENDA DOS CATADORES	1	
	MG, Três Corações	2012	ACAMTC	CAPACITAÇÃO INSTITUCIONAL	ASSESSORIA	MAPEAMENTO DE OPORTUNIDADES DE COMERCIALIZAÇÃO	9
						MÍDIAS	1
2013		ACAMTC	CAPACITAÇÃO INSTITUCIONAL	QUALIFICAÇÃO	ADEQUAÇÃO DA SITUAÇÃO ADMINISTRATIVA	1	
					FORMAÇÃO DO GRUPO ASSOCIATIVO OU COOPERATIVO	1	
					LEGALIZAÇÃO	1	
2013		ACAMTC	CAPACITAÇÃO INSTITUCIONAL	QUALIFICAÇÃO	REGULARIZAÇÃO DOCUMENTAL	1	
					EDUCAÇÃO AMBIENTAL BÁSICA	1	
					GESTÃO ADMINISTRATIVA	1	
					GESTÃO FINANCEIRA	1	
					DEMANDAS DE ADEQUAÇÃO DA OPERAÇÃO	1	

Soma de Quantidade para cada Especificação dividido por UF, Município, Ano, Nome Fantasia, Tipo de ação e Sub tipo de ação. As marcas são rotuladas por soma de Quantidade. Estão representadas as ações com o TIPO: Assessoria para Gerenciamento de Indicadores (377), Capacitação Institucional (937), Capacitação Operacional (532), Diagnóstico Técnico (235), Comunicação (42), Educação Ambiental (5), Somam 2.128 ações.



## LISTA DAS CAPACITAÇÕES REALIZADAS NAS COOPERATIVAS PARTICIPANTES DO SISTEMA DE LOGÍSTICA REVERSA DE EMBALAGENS EM GERAL - FASE 1

Município	Ano	Nome Fantasia	Tipo de ação	Sub tipo de ação	Especificação	Quantidade
MG, Três Pontas	2013	ATREMAR	CAPACITAÇÃO INSTITUCIONAL	QUALIFICAÇÃO	GESTÃO FINANCEIRA	1
					DEMANDAS DE ADEQUAÇÃO DA OPERAÇÃO	1
2014	ATREMAR		CAPACITAÇÃO OPERACIONAL	PROCESSOS	INTERCÂMBIO E VISITAS A OUTROS GRUPOS PRODUTIVOS	1
					PROCESSOS DE SEPARAÇÃO / TRIAGEM	1
					TREINAMENTO E MELHORIA DOS PROCESSOS PRODUTIVOS	1
					VALORIZAÇÃO E CLASSIFICAÇÃO DOS MATERIAIS	1
					TREINAMENTO	1
2015	ATREMAR		ASSESSORIA PARA GERENCIAMENTO DE INDICADORES	ASSESSORIA PARA GERENCIAMENTO DE INDICADORES	APOIO PARA VIABILIZAÇÃO DA VENDA DIRETA À INDÚSTRIA	1
					APOIO PARA VIABILIZAÇÃO DA VENDA EM REDE	1
					FOMENTO E APOIO À CRIAÇÃO DE REDES	1
2016	ATREMAR		ASSESSORIA PARA GERENCIAMENTO DE INDICADORES	ASSESSORIA PARA GERENCIAMENTO DE INDICADORES	AUMENTO DA QUALIDADE DOS RECICLÁVEIS	1
					AUMENTO DA RENDA DOS CATADORES	1
					MÍDIAS	1
2017	ATREMAR		CAPACITAÇÃO INSTITUCIONAL	ASSESSORIA	ADEQUAÇÃO DA SITUAÇÃO GERENCIAL	1
					ADEQUAÇÃO DA SITUAÇÃO ADMINISTRATIVA	2
MG, Uberlândia	2014	ACOPPPMAR	CAPACITAÇÃO INSTITUCIONAL	ASSESSORIA	ADEQUAÇÃO DA SITUAÇÃO ADMINISTRATIVA	1
					REGULARIZAÇÃO DOCUMENTAL	1
					ADEQUAÇÃO DA SITUAÇÃO ADMINISTRATIVA	1
2014	ARBE		CAPACITAÇÃO INSTITUCIONAL	ASSESSORIA	ADEQUAÇÃO DA SITUAÇÃO ADMINISTRATIVA	1

Soma de Quantidade para cada Especificação dividido por UF, Município, Ano, Nome Fantasia, Tipo de ação e Sub tipo de ação. As marcas são rotuladas por soma de Quantidade. Estão representadas as ações com o TIPO: Assessoria para Gerenciamento de Indicadores (377), Capacitação Institucional (937), Capacitação Operacional (532), Diagnóstico Técnico (235), Comunicação (42), Educação Ambiental (5), Somam 2.128 ações.

## LISTA DAS CAPACITAÇÕES REALIZADAS NAS COOPERATIVAS PARTICIPANTES DO SISTEMA DE LOGÍSTICA REVERSA DE EMBALAGENS EM GERAL - FASE 1

Município	Ano	Nome Fantasia	Tipo de ação	Sub tipo de ação	Especificação	Quantidade			
MG, Uberlândia	2014	ARBE	CAPACITAÇÃO INSTITUCIONAL	ASSESSORIA	ADEQUAÇÃO DA SITUAÇÃO CONTÁBIL	1			
					ARCA	CAPACITAÇÃO INSTITUCIONAL	ASSESSORIA	ADEQUAÇÃO DA SITUAÇÃO ADMINISTRATIVA	1
								ADEQUAÇÃO DA SITUAÇÃO CONTÁBIL	1
					ASSOTAÍAMAN	CAPACITAÇÃO INSTITUCIONAL	ASSESSORIA	ADEQUAÇÃO DA SITUAÇÃO ADMINISTRATIVA	1
								REGULARIZAÇÃO DOCUMENTAL	1
					CO.R.U	CAPACITAÇÃO INSTITUCIONAL	ASSESSORIA	ADEQUAÇÃO DA SITUAÇÃO ADMINISTRATIVA	1
	2016	ACOPPPMAR	CAPACITAÇÃO INSTITUCIONAL	ASSESSORIA	ADEQUAÇÃO DA SITUAÇÃO ADMINISTRATIVA	1			
								ADEQUAÇÃO DA SITUAÇÃO CONTÁBIL	1
					ACRU	CAPACITAÇÃO INSTITUCIONAL	ASSESSORIA	ADEQUAÇÃO DA SITUAÇÃO ADMINISTRATIVA	1
								ADEQUAÇÃO DA SITUAÇÃO CONTÁBIL	1
					ARBE	CAPACITAÇÃO INSTITUCIONAL	ASSESSORIA	ADEQUAÇÃO DA SITUAÇÃO ADMINISTRATIVA	1
								ADEQUAÇÃO DA SITUAÇÃO CONTÁBIL	1
2016	ARCA	CAPACITAÇÃO INSTITUCIONAL	ASSESSORIA	ADEQUAÇÃO DA SITUAÇÃO ADMINISTRATIVA	1				
							ADEQUAÇÃO DA SITUAÇÃO CONTÁBIL	1	
				ASSOTAÍAMAN	CAPACITAÇÃO INSTITUCIONAL	ASSESSORIA	ADEQUAÇÃO DA SITUAÇÃO ADMINISTRATIVA	1	
							ADEQUAÇÃO DA SITUAÇÃO CONTÁBIL	1	
				CO.R.U	CAPACITAÇÃO INSTITUCIONAL	ASSESSORIA	ADEQUAÇÃO DA SITUAÇÃO ADMINISTRATIVA	1	
							ADEQUAÇÃO DA SITUAÇÃO CONTÁBIL	1	

Soma de Quantidade para cada Especificação dividido por UF: Município, Ano, Nome Fantasia, Tipo de ação e Sub tipo de ação. As marcas são rotuladas por soma de Quantidade. Estão representadas as ações com o TIPO: Assessoria para Gerenciamento de Indicadores (377), Capacitação Institucional (937), Capacitação Operacional (532), Diagnóstico Técnico (235), Comunicação (42), Educação Ambiental (5). Somam 2.128 ações.

## LISTA DAS CAPACITAÇÕES REALIZADAS NAS COOPERATIVAS PARTICIPANTES DO SISTEMA DE LOGÍSTICA REVERSA DE EMBALAGENS EM GERAL - FASE 1

Município	Ano	Nome Fantasia	Tipo de ação	Sub tipo de ação	Especificação	Quantidade
MG, Uberlândia	2017	ARCA	CAPACITAÇÃO INSTITUCIONAL	ASSESSORIA	ADEQUAÇÃO DA SITUAÇÃO ADMINISTRATIVA	1
				ASSESSORIA	ADEQUAÇÃO DA SITUAÇÃO ADMINISTRATIVA	1
				ASSESSORIA	ADEQUAÇÃO DA SITUAÇÃO ADMINISTRATIVA	1
MG, Varginha	2012	COOPER ET	CAPACITAÇÃO INSTITUCIONAL	ASSESSORIA	ADEQUAÇÃO DA SITUAÇÃO ADMINISTRATIVA	1
				ASSESSORIA	FORMAÇÃO DO GRUPO ASSOCIATIVO OU COOPERATIVO	1
				ASSESSORIA	LEGALIZAÇÃO	1
				ASSESSORIA	REGULARIZAÇÃO DOCUMENTAL	1
				ASSESSORIA	EDUCAÇÃO AMBIENTAL BÁSICA	1
2013	COOPER ET	CAPACITAÇÃO INSTITUCIONAL	QUALIFICAÇÃO	GESTÃO ADMINISTRATIVA	1	
				GESTÃO FINANCEIRA	1	
			DIAGNÓSTICO TÉCNICO	DEMANDAS DE ADEQUAÇÃO DA OPERAÇÃO	1	
2014	COOPER ET	CAPACITAÇÃO OPERACIONAL	PROCESSOS	INTERCÂMBIO E VISITAS A OUTROS GRUPOS PRODUTIVOS	1	
				PROCESSOS DE SEPARAÇÃO / TRIAGEM	1	
				TREINAMENTO E MELHORIA DOS PROCESSOS PRODUTIVOS	1	
				VALORIZAÇÃO E CLASSIFICAÇÃO DOS MATERIAIS	1	
			TREINAMENTO	CAPACITAÇÃO PARA ACESSO À LINHAS DE CRÉDITO	1	
2015	COOPER ET	ASSESSORIA PARA GERENCIAMENTO DE INDICADORES	ASSESSORIA PARA GERENCIAMENTO DE INDICADORES	CAPACITAÇÃO PARA FORMATAR PROJETOS	1	
				APOIO PARA VIABILIZAÇÃO DA VENDA DIRETA À INDÚSTRIA	1	
					APOIO PARA VIABILIZAÇÃO DA VENDA EM REDE	1
						0 100 200 300 400

Soma de Quantidade para cada Especificação dividido por UF, Município, Ano, Nome Fantasia, Tipo de ação e Sub tipo de ação. As marcas são rotuladas por soma de Quantidade. Estão representadas as ações com o TIPO: Assessoria para Gerenciamento de Indicadores (377), Capacitação Institucional (937), Capacitação Operacional (532), Diagnóstico Técnico (235), Comunicação (42), Educação Ambiental (5). Somam 2.128 ações.

## LISTA DAS CAPACITAÇÕES REALIZADAS NAS COOPERATIVAS PARTICIPANTES DO SISTEMA DE LOGÍSTICA REVERSA DE EMBALAGENS EM GERAL - FASE 1

Município	Ano	Nome Fantasia	Tipo de ação		Sub tipo de ação		Especificação	Quantidade
			Assessoria para Gerenciamento de Indicadores	Capacitação para Gerenciamento de Indicadores	Assessoria para Gerenciamento de Indicadores	Capacitação para Gerenciamento de Indicadores		
MG, Varginha	2015	COOPER ET	ASSESSORIA PARA GERENCIAMENTO DE INDICADORES	ASSESSORIA PARA GERENCIAMENTO DE INDICADORES	ASSESSORIA PARA GERENCIAMENTO DE INDICADORES	ASSESSORIA PARA GERENCIAMENTO DE INDICADORES	FOMENTO E APOIO À CRIAÇÃO DE REDES	1
	2016	COOPER ET	ASSESSORIA PARA GERENCIAMENTO DE INDICADORES	ASSESSORIA PARA GERENCIAMENTO DE INDICADORES	ASSESSORIA PARA GERENCIAMENTO DE INDICADORES	ASSESSORIA PARA GERENCIAMENTO DE INDICADORES	AUMENTO DA QUALIDADE DOS RECICLÁVEIS	1
			COMUNICAÇÃO	COMUNICAÇÃO	COMUNICAÇÃO	COMUNICAÇÃO	AUMENTO DA RENDA DOS CATADORES	1
MG, Vespasiano	2017	COOPER ET	CAPACITAÇÃO INSTITUCIONAL	ASSESSORIA	ASSESSORIA	ASSESSORIA	ADEQUAÇÃO DA SITUAÇÃO GERENCIAL	1
	2014	COOPER VESP	CAPACITAÇÃO INSTITUCIONAL	QUALIFICAÇÃO	QUALIFICAÇÃO	QUALIFICAÇÃO	EDUCAÇÃO AMBIENTAL BÁSICA	1
			CAPACITAÇÃO OPERACIONAL	PROCESSOS	PROCESSOS	PROCESSOS	TREINAMENTO E MELHORIA DOS PROCESSOS PRODUTIVOS	1
MS, Brasilândia	2013	ASSOBRAA	DIAGNÓSTICO TÉCNICO	DIAGNÓSTICO TÉCNICO	DIAGNÓSTICO TÉCNICO	DIAGNÓSTICO TÉCNICO	DEMANDA DE MELHORIA NAS CONDIÇÕES DE SEGURANÇA, SAÚDE E HIGIENE	1
			CAPACITAÇÃO OPERACIONAL	PROCESSOS	PROCESSOS	PROCESSOS	TREINAMENTO E MELHORIA DOS PROCESSOS PRODUTIVOS	1
			DIAGNÓSTICO TÉCNICO	DIAGNÓSTICO TÉCNICO	DIAGNÓSTICO TÉCNICO	DIAGNÓSTICO TÉCNICO	DEMANDA DE MELHORIA NAS CONDIÇÕES DE SEGURANÇA, SAÚDE E HIGIENE	1
MS, Campo Grande	2015	ATMARAS	CAPACITAÇÃO INSTITUCIONAL	ASSESSORIA	ASSESSORIA	ASSESSORIA	ADEQUAÇÃO DA SITUAÇÃO GERENCIAL	1
		CATA MS	CAPACITAÇÃO INSTITUCIONAL	ASSESSORIA	ASSESSORIA	ASSESSORIA	ADEQUAÇÃO DA SITUAÇÃO GERENCIAL	1
		COOPER MARAS	CAPACITAÇÃO INSTITUCIONAL	ASSESSORIA	ASSESSORIA	ASSESSORIA	ADEQUAÇÃO DA SITUAÇÃO GERENCIAL	1
	2016	ATMARAS	CAPACITAÇÃO INSTITUCIONAL	ASSESSORIA	ASSESSORIA	ASSESSORIA	ADEQUAÇÃO DA SITUAÇÃO GERENCIAL	1
		CATA MS	CAPACITAÇÃO INSTITUCIONAL	ASSESSORIA	ASSESSORIA	ASSESSORIA	ADEQUAÇÃO DA SITUAÇÃO GERENCIAL	1
		COOPER MARAS	CAPACITAÇÃO INSTITUCIONAL	ASSESSORIA	ASSESSORIA	ASSESSORIA	ADEQUAÇÃO DA SITUAÇÃO GERENCIAL	1
	2017	ATMARAS	CAPACITAÇÃO INSTITUCIONAL	ASSESSORIA	ASSESSORIA	ASSESSORIA	ADEQUAÇÃO DA SITUAÇÃO GERENCIAL	1
		CATA MS	CAPACITAÇÃO INSTITUCIONAL	ASSESSORIA	ASSESSORIA	ASSESSORIA	ADEQUAÇÃO DA SITUAÇÃO GERENCIAL	1
		NOVO HORIZONTE	CAPACITAÇÃO INSTITUCIONAL	ASSESSORIA	ASSESSORIA	ASSESSORIA	ADEQUAÇÃO DA SITUAÇÃO GERENCIAL	1

Soma de Quantidade para cada Especificação dividido por UF, Município, Ano, Nome Fantasia, Tipo de ação e Sub tipo de ação. As marcas são rotuladas por soma de Quantidade. Estão representadas as ações com o TIPO: Assessoria para Gerenciamento de Indicadores (377), Capacitação Institucional (937), Capacitação Operacional (532), Diagnóstico Técnico (235), Comunicação (42), Educação Ambiental (5). Somam 2.128 ações.

## LISTA DAS CAPACITAÇÕES REALIZADAS NAS COOPERATIVAS PARTICIPANTES DO SISTEMA DE LOGÍSTICA REVERSA DE EMBALAGENS EM GERAL - FASE 1

Município	Ano	Nome Fantasia	Tipo de ação	Sub tipo de ação	Especificação			
MS, Campo Grande	2017	CATA MS	CAPACITAÇÃO INSTITUCIONAL	QUALIFICAÇÃO	GESTÃO DE PESSOAL	1		
			CAPACITAÇÃO OPERACIONAL	PROCESSOS	FORNECIMENTO DE KITS DE MATERIAIS E RECURSOS PARA TREINAMENTOS	2	350	
				ASSESSORIA	ADEQUAÇÃO DA SITUAÇÃO GERENCIAL	1		
			QUALIFICAÇÃO	GESTÃO DE PESSOAL	1			
			CAPACITAÇÃO OPERACIONAL	PROCESSOS	FORNECIMENTO DE KITS DE MATERIAIS E RECURSOS PARA TREINAMENTOS	2	300	
ASSESSORIA	ADEQUAÇÃO DA SITUAÇÃO GERENCIAL	1						
QUALIFICAÇÃO	GESTÃO DE PESSOAL	1						
MT, Chapada dos Guimarães	2016	COOPCHAMAR	CAPACITAÇÃO INSTITUCIONAL	ASSESSORIA	ASSESSORIA TÉCNICA PERMANENTE EM GESTÃO	1		
	2017	COOPCHAMAR	CAPACITAÇÃO INSTITUCIONAL	ASSESSORIA	ASSESSORIA TÉCNICA PERMANENTE EM GESTÃO	DEMANDA DE MELHORIA DOS PROCESSOS PRODUTIVOS	1	
2013	COOREPAM	DIAGNÓSTICO TÉCNICO	DIAGNÓSTICO TÉCNICO	DEMANDAS DE ADEQUAÇÃO DA OPERAÇÃO	TREINAMENTO E MELHORIA DOS PROCESSOS PRODUTIVOS	3		
2014	ACAMARC	CAPACITAÇÃO OPERACIONAL	PROCESSOS	TREINAMENTO E MELHORIA DOS PROCESSOS PRODUTIVOS	TREINAMENTO E MELHORIA DOS PROCESSOS PRODUTIVOS	1		
	COOPERMAR	CAPACITAÇÃO OPERACIONAL	PROCESSOS	PROCESSOS	PROCESSOS DE SEPARAÇÃO / TRIAGEM	TREINAMENTO E MELHORIA DOS PROCESSOS PRODUTIVOS	1	
COOREPAM	CAPACITAÇÃO OPERACIONAL	PROCESSOS	PROCESSOS	PROCESSOS DE SEPARAÇÃO / TRIAGEM	TREINAMENTO E MELHORIA DOS PROCESSOS PRODUTIVOS	6		
						1		
						0	400	

Soma de Quantidade para cada Especificação dividido por UF, Município, Ano, Nome Fantasia, Tipo de ação e Sub tipo de ação. As marcas são rotuladas por soma de Quantidade. Estão representadas as ações com o TIPO: Assessoria para Gerenciamento de Indicadores (377), Capacitação Institucional (937), Capacitação Operacional (532), Diagnóstico Técnico (235), Comunicação (42), Educação Ambiental (5), Somam 2.128 ações.



## LISTA DAS CAPACITAÇÕES REALIZADAS NAS COOPERATIVAS PARTICIPANTES DO SISTEMA DE LOGÍSTICA REVERSA DE EMBALAGENS EM GERAL - FASE 1

Município	Ano	Nome Fantasia	Tipo de ação	Sub tipo de ação	Especificação	Quantidade
MT, Cuiabá	2015	COOREPAM	ASSESSORIA PARA GERENCIAMENTO DE INDICADORES	ASSESSORIA PARA GERENCIAMENTO DE INDICADORES	ASSESSORIA PARA CRIAR INDICADORES DE PRODUTIVIDADE	12
			CAPACITAÇÃO OPERACIONAL	PROCESSOS	TREINAMENTO E MELHORIA DOS PROCESSOS PRODUTIVOS	12
	2016	ACAMARC	CAPACITAÇÃO INSTITUCIONAL	ASSESSORIA	ASSESSORIA TÉCNICA PERMANENTE EM GESTÃO	1
			ASSESSORIA PARA GERENCIAMENTO DE INDICADORES	ASSESSORIA PARA GERENCIAMENTO DE INDICADORES	AUMENTO DA ESCALA DE VENDA DOS RECICLÁVEIS	9
					MAPEAMENTO DE OPORTUNIDADES DE COMERCIALIZAÇÃO	9
	2017	ACAMARC	CAPACITAÇÃO INSTITUCIONAL	ASSESSORIA	ASSESSORIA TÉCNICA PERMANENTE EM GESTÃO	1
					GOVERNANÇA	1
MT, Sorriso	2017	ASC SORRISO	DIAGNÓSTICO TÉCNICO	DIAGNÓSTICO TÉCNICO	DEMANDA DE MELHORIA DOS PROCESSOS PRODUTIVOS	1
			CAPACITAÇÃO INSTITUCIONAL	ASSESSORIA	ASSESSORIA TÉCNICA PERMANENTE EM GESTÃO	1
MT, Várzea Grande	2013	ASSCAVAG	DIAGNÓSTICO TÉCNICO	DIAGNÓSTICO TÉCNICO	DEMANDA DE MELHORIA DOS PROCESSOS PRODUTIVOS	1
			DIAGNÓSTICO TÉCNICO	DIAGNÓSTICO TÉCNICO	DEMANDA DE MELHORIA DOS PROCESSOS PRODUTIVOS	3
	2014	ASSCAVAG	CAPACITAÇÃO OPERACIONAL	PROCESSOS	PROCESSOS DE SEPARAÇÃO / TRIAGEM	6
					TREINAMENTO E MELHORIA DOS PROCESSOS PRODUTIVOS	1
	2015	ASSCAVAG	ASSESSORIA PARA GERENCIAMENTO DE INDICADORES	ASSESSORIA PARA GERENCIAMENTO DE INDICADORES	ASSESSORIA PARA CRIAR INDICADORES DE PRODUTIVIDADE	12
			CAPACITAÇÃO OPERACIONAL	PROCESSOS	TREINAMENTO E MELHORIA DOS PROCESSOS PRODUTIVOS	12
	2016	ASSCAVAG	ASSESSORIA PARA GERENCIAMENTO DE INDICADORES	ASSESSORIA PARA GERENCIAMENTO DE INDICADORES	AUMENTO DA ESCALA DE VENDA DOS RECICLÁVEIS	9
					MAPEAMENTO DE OPORTUNIDADES DE COMERCIALIZAÇÃO	9
			CAPACITAÇÃO INSTITUCIONAL	ASSESSORIA	ASSESSORIA TÉCNICA PERMANENTE EM GESTÃO	1
	2017	ASSCAVAG	CAPACITAÇÃO INSTITUCIONAL	ASSESSORIA	ASSESSORIA TÉCNICA PERMANENTE EM GESTÃO	1

Soma de Quantidade para cada Especificação dividido por UF, Município, Ano, Nome Fantasia, Tipo de ação e Sub tipo de ação. As marcas são rotuladas por soma de Quantidade. Estão representadas as ações com o TIPO: Assessoria para Gerenciamento de Indicadores (377), Capacitação Institucional (532), Diagnóstico Técnico (235), Comunicação (42), Educação Ambiental (5), Somam 2.128 ações.

## LISTA DAS CAPACITAÇÕES REALIZADAS NAS COOPERATIVAS PARTICIPANTES DO SISTEMA DE LOGÍSTICA REVERSA DE EMBALAGENS EM GERAL - FASE 1

Município	Ano	Nome Fantasia	Tipo de ação	Sub tipo de ação	Especificação	Quantidade
MT, Várzea Grande	2017	ASSCAVAG	CAPACITAÇÃO INSTITUCIONAL	ASSESSORIA	GOVERNANÇA	1
			DIAGNÓSTICO TÉCNICO	DIAGNÓSTICO TÉCNICO	DEMANDA DE MELHORIA DOS PROCESSOS PRODUTIVOS	1
PA, Belém	2012	CONCAVES	CAPACITAÇÃO INSTITUCIONAL	QUALIFICAÇÃO	EDUCAÇÃO AMBIENTAL BÁSICA	1
			DIAGNÓSTICO TÉCNICO	DIAGNÓSTICO TÉCNICO	DEMANDA DE MELHORIA NAS CONDIÇÕES DE SEGURANÇA, SAÚDE E HIGIENE	1
PE, Cabo de Santo Agostinho	2016	COOMSERC	CAPACITAÇÃO INSTITUCIONAL	ASSESSORIA	ASSESSORIA TÉCNICA PERMANENTE EM GESTÃO	1
			CAPACITAÇÃO INSTITUCIONAL	ASSESSORIA	ASSESSORIA TÉCNICA PERMANENTE EM GESTÃO	1
PE, Itapissuma	2013	ACMRPJS	DIAGNÓSTICO TÉCNICO	DIAGNÓSTICO TÉCNICO	DEMANDA DE MELHORIA DOS PROCESSOS PRODUTIVOS	1
			CAPACITAÇÃO INSTITUCIONAL	ASSESSORIA	ADEQUAÇÃO DA SITUAÇÃO GERENCIAL	1
			CAPACITAÇÃO INSTITUCIONAL	ASSESSORIA	ADEQUAÇÃO DA SITUAÇÃO ADMINISTRATIVA	1
			CAPACITAÇÃO INSTITUCIONAL	ASSESSORIA	REGULARIZAÇÃO DOCUMENTAL	1
			CAPACITAÇÃO INSTITUCIONAL	ASSESSORIA	ADEQUAÇÃO DA SITUAÇÃO ADMINISTRATIVA	1
			CAPACITAÇÃO INSTITUCIONAL	ASSESSORIA	ADEQUAÇÃO DA SITUAÇÃO CONTÁBIL	1
PE, Petrolina	2016	ACMRPJS	CAPACITAÇÃO INSTITUCIONAL	ASSESSORIA	ASSESSORIA TÉCNICA PERMANENTE EM GESTÃO	1
			CAPACITAÇÃO INSTITUCIONAL	ASSESSORIA	ASSESSORIA TÉCNICA PERMANENTE EM GESTÃO	1
PE, Recife	2014	COOPERATIVA ESPERANCA VIVA	DIAGNÓSTICO TÉCNICO	DIAGNÓSTICO TÉCNICO	DEMANDA DE MELHORIA DOS PROCESSOS PRODUTIVOS	1
			DIAGNÓSTICO TÉCNICO	DIAGNÓSTICO TÉCNICO	DEMANDA DE MELHORIA DOS PROCESSOS PRODUTIVOS	1
PE, Recife	2014	PRO-RECIFE	CAPACITAÇÃO OPERACIONAL	PROCESSOS	TREINAMENTO E MELHORIA DOS PROCESSOS PRODUTIVOS	2
			CAPACITAÇÃO OPERACIONAL	PROCESSOS	TREINAMENTO E MELHORIA DOS PROCESSOS PRODUTIVOS	2
						0 100 200 300 400

Quantidade

Soma de Quantidade para cada Especificação dividido por UF, Município, Ano, Nome Fantasia, Tipo de ação e Sub tipo de ação. As marcas são rotuladas por soma de Quantidade. Estão representadas as ações com o TIPO: Assessoria para Gerenciamento de Indicadores (377), Capacitação Institucional (937), Capacitação Institucional (532), Diagnóstico Técnico (235), Comunicação (42), Educação Ambiental (5). Somam 2.128 ações.

## LISTA DAS CAPACITAÇÕES REALIZADAS NAS COOPERATIVAS PARTICIPANTES DO SISTEMA DE LOGÍSTICA REVERSA DE EMBALAGENS EM GERAL - FASE 1

Município	Ano	Nome Fantasia	Tipo de ação	Sub tipo de ação	Especificação	Quantidade
PE, Recife	2015	COOPAGRES	ASSESSORIA PARA GERENCIAMENTO DE INDICADORES	ASSESSORIA PARA GERENCIAMENTO DE INDICADORES	ASSESSORIA PARA CRIAR INDICADORES DE PRODUTIVIDADE	12
			CAPACITAÇÃO OPERACIONAL	PROCESSOS	TREINAMENTO E MELHORIA DOS PROCESSOS PRODUTIVOS	13
			DIAGNÓSTICO TÉCNICO	DIAGNÓSTICO TÉCNICO	DEMANDA DE MELHORIA NAS CONDIÇÕES DE SEGURANÇA, SAÚDE E HIGIENE	1
			CAPACITAÇÃO OPERACIONAL	PROCESSOS	TREINAMENTO E MELHORIA DOS PROCESSOS PRODUTIVOS	1
			DIAGNÓSTICO TÉCNICO	DIAGNÓSTICO TÉCNICO	DEMANDA DE MELHORIA NAS CONDIÇÕES DE SEGURANÇA, SAÚDE E HIGIENE	1
			CAPACITAÇÃO INSTITUCIONAL	ASSESSORIA	ASSESSORIA TÉCNICA PERMANENTE EM GESTÃO	1
			ASSESSORIA PARA GERENCIAMENTO DE INDICADORES	ASSESSORIA PARA GERENCIAMENTO DE INDICADORES	AUMENTO DA ESCALA DE VENDA DOS RECICLÁVEIS	9
			CAPACITAÇÃO INSTITUCIONAL	ASSESSORIA	MAPEAMENTO DE OPORTUNIDADES DE COMERCIALIZAÇÃO	9
			CAPACITAÇÃO INSTITUCIONAL	ASSESSORIA	ASSESSORIA TÉCNICA PERMANENTE EM GESTÃO	1
			CAPACITAÇÃO INSTITUCIONAL	ASSESSORIA	ASSESSORIA TÉCNICA PERMANENTE EM GESTÃO	1
2017	ASSOCIACAO VERDE É NOSSA VIDA	CAPACITAÇÃO INSTITUCIONAL	ASSESSORIA	ASSESSORIA TÉCNICA PERMANENTE EM GESTÃO	1	
		DIAGNÓSTICO TÉCNICO	DIAGNÓSTICO TÉCNICO	DEMANDA DE MELHORIA DOS PROCESSOS PRODUTIVOS	1	
		CAPACITAÇÃO INSTITUCIONAL	ASSESSORIA	ASSESSORIA TÉCNICA PERMANENTE EM GESTÃO	1	
		DIAGNÓSTICO TÉCNICO	DIAGNÓSTICO TÉCNICO	DEMANDA DE MELHORIA DOS PROCESSOS PRODUTIVOS	1	
		CAPACITAÇÃO INSTITUCIONAL	ASSESSORIA	ASSESSORIA TÉCNICA PERMANENTE EM GESTÃO	1	
		DIAGNÓSTICO TÉCNICO	DIAGNÓSTICO TÉCNICO	DEMANDA DE MELHORIA DOS PROCESSOS PRODUTIVOS	1	
		CAPACITAÇÃO INSTITUCIONAL	ASSESSORIA	ASSESSORIA TÉCNICA PERMANENTE EM GESTÃO	1	
		DIAGNÓSTICO TÉCNICO	DIAGNÓSTICO TÉCNICO	DEMANDA DE MELHORIA DOS PROCESSOS PRODUTIVOS	1	
		CAPACITAÇÃO INSTITUCIONAL	ASSESSORIA	ASSESSORIA TÉCNICA PERMANENTE EM GESTÃO	1	
		DIAGNÓSTICO TÉCNICO	DIAGNÓSTICO TÉCNICO	DEMANDA DE MELHORIA DOS PROCESSOS PRODUTIVOS	1	
PR, Campo Mourão	2015	COOPRESÍDUOS	CAPACITAÇÃO INSTITUCIONAL	ASSESSORIA	REGULARIZAÇÃO DOCUMENTAL	2
			CAPACITAÇÃO INSTITUCIONAL	ASSESSORIA	REGULARIZAÇÃO DOCUMENTAL	2

Soma de Quantidade para cada Especificação dividido por UF, Município, Ano, Nome Fantasia, Tipo de ação e Sub tipo de ação. As marcas são rotuladas por soma de Quantidade. Estão representadas as ações com o TIPO: Assessoria para Gerenciamento de Indicadores (377), Capacitação Institucional (532), Diagnóstico Técnico (235), Comunicação (42), Educação Ambiental (5), Somam 2.128 ações.

## LISTA DAS CAPACITAÇÕES REALIZADAS NAS COOPERATIVAS PARTICIPANTES DO SISTEMA DE LOGÍSTICA REVERSA DE EMBALAGENS EM GERAL - FASE 1

Município	Ano	Nome Fantasia	Tipo de ação	Sub tipo de ação	Especificação	Quantidade
PR, Carambeí	2016	COOPAM	CAPACITAÇÃO OPERACIONAL	PROCESSOS	PROCESSOS DE SEPARAÇÃO / TRIAGEM	1
					TREINAMENTO E MELHORIA DOS PROCESSOS PRODUTIVOS	1
PR, Colombo	2017	COOPAM	ASSESSORIA PARA GERENCIAMENTO DE INDICADORES	ASSESSORIA PARA GERENCIAMENTO DE INDICADORES	AUMENTO DA ESCALA DE VENDA DOS RECICLÁVEIS	1
				ASSESSORIA	ASSESSORIA TÉCNICA PERMANENTE EM GESTÃO	1
				ASSESSORIA	ASSESSORIA TÉCNICA PERMANENTE EM GESTÃO	1
				DIAGNÓSTICO TÉCNICO	DEMANDA DE MELHORIA DOS PROCESSOS PRODUTIVOS	1
PR, Curitiba	2013	INSTITUTO DO LIXO E CIDADANIA	CAPACITAÇÃO OPERACIONAL	PROCESSOS	PROCESSOS DE SEPARAÇÃO / TRIAGEM	1
					GESTÃO ADMINISTRATIVA	1
PR, Curitiba	2014	NATUREZA LIVRE	CAPACITAÇÃO OPERACIONAL	PROCESSOS	PROCESSOS DE SEPARAÇÃO / TRIAGEM	1
					PROCESSOS DE SEPARAÇÃO / TRIAGEM	1
					PROCESSOS DE SEPARAÇÃO / TRIAGEM	1
					PROCESSOS DE SEPARAÇÃO / TRIAGEM	1
					PROCESSOS DE SEPARAÇÃO / TRIAGEM	1
					PROCESSOS DE SEPARAÇÃO / TRIAGEM	1
					PROCESSOS DE SEPARAÇÃO / TRIAGEM	1
					PROCESSOS DE SEPARAÇÃO / TRIAGEM	1
					PROCESSOS DE SEPARAÇÃO / TRIAGEM	1
					PROCESSOS DE SEPARAÇÃO / TRIAGEM	1
PR, Curitiba	2015	ACAT GRACIOSA	ASSESSORIA PARA GERENCIAMENTO DE INDICADORES	ASSESSORIA PARA GERENCIAMENTO DE INDICADORES	ASSESSORIA PARA CRIAR INDICADORES DE PRODUTIVIDADE	12
					TREINAMENTO E MELHORIA DOS PROCESSOS PRODUTIVOS	12
					PROCESSOS DE SEPARAÇÃO / TRIAGEM	1
					ASSESSORIA PARA CRIAR INDICADORES DE PRODUTIVIDADE	13
PR, Curitiba	2016	ACAT GRACIOSA	ASSESSORIA PARA GERENCIAMENTO DE INDICADORES	ASSESSORIA PARA GERENCIAMENTO DE INDICADORES	TREINAMENTO E MELHORIA DOS PROCESSOS PRODUTIVOS	13
					ASSESSORIA PARA GERENCIAMENTO DE INDICADORES	13
					AUMENTO DA ESCALA DE VENDA DOS RECICLÁVEIS	9
					MAPEAMENTO DE OPORTUNIDADES DE COMERCIALIZAÇÃO	9
PR, Curitiba	2016	ÁGUA NASCENTE	ASSESSORIA PARA GERENCIAMENTO DE INDICADORES	ASSESSORIA PARA GERENCIAMENTO DE INDICADORES	AUMENTO DA ESCALA DE VENDA DOS RECICLÁVEIS	10
					MAPEAMENTO DE OPORTUNIDADES DE COMERCIALIZAÇÃO	9

Soma de Quantidade para cada Especificação dividido por UF, Município, Ano, Nome Fantasia, Tipo de ação e Sub tipo de ação. As marcas são rotuladas por soma de Quantidade. Estão representadas as ações com o TIPO: Assessoria para Gerenciamento de Indicadores (377), Capacitação Institucional (937), Capacitação Operacional (532), Diagnóstico Técnico (235), Comunicação (42), Educação Ambiental (5), Somam 2.128 ações.

## LISTA DAS CAPACITAÇÕES REALIZADAS NAS COOPERATIVAS PARTICIPANTES DO SISTEMA DE LOGÍSTICA REVERSA DE EMBALAGENS EM GERAL - FASE 1

Município	Ano	Nome Fantasia	Tipo de ação	Sub tipo de ação	Especificação	Quantidade
PR, Curitiba	2016	ÁGUA NASCENTE	CAPACITAÇÃO OPERACIONAL	PROCESSOS	TREINAMENTO E MELHORIA DOS PROCESSOS PRODUTIVOS	1
		AREXI	ASSESSORIA PARA GERENCIAMENTO DE INDICADORES	ASSESSORIA PARA GERENCIAMENTO DE INDICADORES	AUMENTO DA ESCALA DE VENDA DOS RECICLÁVEIS	1
			CAPACITAÇÃO INSTITUCIONAL	ASSESSORIA	ASSESSORIA TÉCNICA PERMANENTE EM GESTÃO	1
			CAPACITAÇÃO OPERACIONAL	PROCESSOS	PROCESSOS DE SEPARAÇÃO / TRIAGEM	1
					TREINAMENTO E MELHORIA DOS PROCESSOS PRODUTIVOS	1
		ASSOCIAÇÃO VITÓRIA	ASSESSORIA PARA GERENCIAMENTO DE INDICADORES	ASSESSORIA PARA GERENCIAMENTO DE INDICADORES	ASSESSORIA PARA CRIAR INDICADORES DE PRODUTIVIDADE	1
					AUMENTO DA ESCALA DE VENDA DOS RECICLÁVEIS	9
			CAPACITAÇÃO INSTITUCIONAL	QUALIFICAÇÃO	EDUCAÇÃO AMBIENTAL BÁSICA	1
					GESTÃO ADMINISTRATIVA	2
					GESTÃO DE PESSOAL	1
			CAPACITAÇÃO OPERACIONAL	PROCESSOS	ADEQUAÇÃO LOGÍSTICA	1
					PROCESSOS DE COMERCIALIZAÇÃO E NEGOCIAÇÃO	1
					TREINAMENTO E MELHORIA DOS PROCESSOS PRODUTIVOS	1
			DIAGNÓSTICO TÉCNICO	DIAGNÓSTICO TÉCNICO	DEMANDA DE MELHORIA DOS PROCESSOS PRODUTIVOS	1
		ASSOCIAR	DIAGNÓSTICO TÉCNICO	DIAGNÓSTICO TÉCNICO	DEMANDA DE MELHORIA DA INFRAESTRUTURA	1
		INSTITUTO DO LIXO E CIDADANIA	CAPACITAÇÃO OPERACIONAL	PROCESSOS	PROCESSOS DE SEPARAÇÃO / TRIAGEM	1
		MUTIRAO	CAPACITAÇÃO INSTITUCIONAL	ASSESSORIA	ASSESSORIA TÉCNICA PERMANENTE EM GESTÃO	1
		NATUREZA LIVRE	ASSESSORIA PARA GERENCIAMENTO DE INDICADORES	ASSESSORIA PARA GERENCIAMENTO DE INDICADORES	AUMENTO DA ESCALA DE VENDA DOS RECICLÁVEIS	11
					MAPEAMENTO DE OPORTUNIDADES DE COMERCIALIZAÇÃO	9
						0
						100
						200
						300
						400

Soma de Quantidade para cada Especificação dividido por UF, Município, Ano, Nome Fantasia, Tipo de ação e Sub tipo de ação. As marcas são rotuladas por soma de Quantidade. Estão representadas as ações com o TIPO: Assessoria para Gerenciamento de Indicadores (377), Capacitação Institucional (937), Capacitação Operacional (532), Diagnóstico Técnico (235), Comunicação (42), Educação Ambiental (5), Somam 2.128 ações.

## LISTA DAS CAPACITAÇÕES REALIZADAS NAS COOPERATIVAS PARTICIPANTES DO SISTEMA DE LOGÍSTICA REVERSA DE EMBALAGENS EM GERAL - FASE 1

Município	Ano	Nome Fantasia	Tipo de ação	Sub tipo de ação	Especificação	Quantidade	
PR, Curitiba	2016	PROJETO MUTIRÃO	CAPACITAÇÃO OPERACIONAL	PROCESSOS	PROCESSOS DE SEPARAÇÃO / TRIAGEM	1	
					TREINAMENTO E MELHORIA DOS PROCESSOS PRODUTIVOS	1	
	2017	ÁGUA NASCENTE	ASSESSORIA PARA GERENCIAMENTO DE INDICADORES	ASSESSORIA PARA GERENCIAMENTO DE INDICADORES	ASSESSORIA	AUMENTO DA ESCALA DE VENDA DOS RECICLÁVEIS	1
						AUMENTO DA ESCALA DE VENDA DOS RECICLÁVEIS	1
						ASSESSORIA TÉCNICA PERMANENTE EM GESTÃO	1
						DEMANDA DE MELHORIA DOS PROCESSOS PRODUTIVOS	1
		ASSOCIAÇÃO VITÓRIA	CAPACITAÇÃO INSTITUCIONAL	ASSESSORIA	ASSESSORIA	ASSESSORIA TÉCNICA PERMANENTE EM GESTÃO	1
						VALORIZAÇÃO E CLASSIFICAÇÃO DOS MATERIAIS	1
						DEMANDA DE MELHORIA DOS PROCESSOS PRODUTIVOS	1
						PROCESSOS DE SEPARAÇÃO / TRIAGEM	1
ASSOCIAR	CAPACITAÇÃO OPERACIONAL	COMUNICAÇÃO	COMUNICAÇÃO	CAMPANHAS	1		
				DEMANDA DE MELHORIA DA INFRAESTRUTURA	1		
CATA CURITIBA	CAPACITAÇÃO INSTITUCIONAL	ASSESSORIA	ASSESSORIA	ASSESSORIA TÉCNICA PERMANENTE EM GESTÃO	1		
				DEMANDA DE MELHORIA DA INFRAESTRUTURA	1		
MUTIRAO	CAPACITAÇÃO INSTITUCIONAL	ASSESSORIA	ASSESSORIA	ASSESSORIA TÉCNICA PERMANENTE EM GESTÃO	1		
				DEMANDA DE MELHORIA DOS PROCESSOS PRODUTIVOS	1		
				AUMENTO DA ESCALA DE VENDA DOS RECICLÁVEIS	2		
				AUMENTO DA ESCALA DE VENDA DOS RECICLÁVEIS	1		
PR, Londrina	2016	CENTRAL COOP	CAPACITAÇÃO INSTITUCIONAL	ASSESSORIA	ADEQUAÇÃO DA SITUAÇÃO FINANCEIRA	1	

Soma de Quantidade para cada Especificação dividido por UF, Município, Ano, Nome Fantasia, Tipo de ação e Sub tipo de ação. As marcas são rotuladas por soma de Quantidade. Estão representadas as ações com o TIPO: Assessoria para Gerenciamento de Indicadores (377), Capacitação Institucional (937), Capacitação Operacional (532), Diagnóstico Técnico (235), Comunicação (42), Educação Ambiental (5), Somam 2.128 ações.

## LISTA DAS CAPACITAÇÕES REALIZADAS NAS COOPERATIVAS PARTICIPANTES DO SISTEMA DE LOGÍSTICA REVERSA DE EMBALAGENS EM GERAL - FASE 1

Município	Ano	Nome Fantasia	Tipo de ação	Sub tipo de ação	Especificação	Quantidade
PR, Londrina	2016	CENTRAL COOP	CAPACITAÇÃO INSTITUCIONAL	ASSESSORIA	ADEQUAÇÃO DA SITUAÇÃO GERENCIAL	1
		COOPER REGIÃO	CAPACITAÇÃO INSTITUCIONAL	ASSESSORIA	ADEQUAÇÃO DA SITUAÇÃO ADMINISTRATIVA	2
		COOPERMUDANÇA	ASSESSORIA PARA GERENCIAMENTO DE INDICADORES	ASSESSORIA PARA GERENCIAMENTO DE INDICADORES	AUMENTO DA ESCALA DE VENDA DOS RECICLÁVEIS	9
					MAPEAMENTO DE OPORTUNIDADES DE COMERCIALIZAÇÃO	9
	2017	CENTRAL COOP	CAPACITAÇÃO INSTITUCIONAL	ASSESSORIA	ADEQUAÇÃO DA SITUAÇÃO FINANCEIRA	1
					ADEQUAÇÃO DA SITUAÇÃO GERENCIAL	1
PR, Mandaguaiçu	2017	COOPER REGIÃO	CAPACITAÇÃO INSTITUCIONAL	ASSESSORIA	ADEQUAÇÃO DA SITUAÇÃO ADMINISTRATIVA	1
		COREMAN	CAPACITAÇÃO INSTITUCIONAL	ASSESSORIA	GOVERNANÇA	2
PR, Mandaguari	2015	ACAMAN	CAPACITAÇÃO OPERACIONAL	PROCESSOS	TREINAMENTO E MELHORIA DOS PROCESSOS PRODUTIVOS	1
	2016	ACAMAN	ASSESSORIA PARA GERENCIAMENTO DE INDICADORES	ASSESSORIA PARA GERENCIAMENTO DE INDICADORES	AUMENTO DA ESCALA DE VENDA DOS RECICLÁVEIS	1
	2017	ACAMAN	CAPACITAÇÃO INSTITUCIONAL	ASSESSORIA	GOVERNANÇA	2
			CAPACITAÇÃO OPERACIONAL	PROCESSOS	TREINAMENTO E MELHORIA DOS PROCESSOS PRODUTIVOS	1
PR, Marialva	2016	ACLIMAR	ASSESSORIA PARA GERENCIAMENTO DE INDICADORES	ASSESSORIA PARA GERENCIAMENTO DE INDICADORES	AUMENTO DA ESCALA DE VENDA DOS RECICLÁVEIS	9
					MAPEAMENTO DE OPORTUNIDADES DE COMERCIALIZAÇÃO	9
PR, Maringá	2015	COOPERCENTRAL	CAPACITAÇÃO INSTITUCIONAL	ASSESSORIA	REGULARIZAÇÃO DOCUMENTAL	2
			CAPACITAÇÃO OPERACIONAL	PROCESSOS	PROCESSOS DE SEPARAÇÃO / TRIAGEM	1
	2016	COOPERCENTRAL	CAPACITAÇÃO OPERACIONAL	PROCESSOS	PROCESSOS DE COMERCIALIZAÇÃO E NEGOCIAÇÃO	1
	2017	COOPERAMBIENTAL	CAPACITAÇÃO INSTITUCIONAL	ASSESSORIA	GOVERNANÇA	2
		COOPERCANÇÃO	CAPACITAÇÃO INSTITUCIONAL	ASSESSORIA	GOVERNANÇA	2

Soma de Quantidade para cada Especificação dividido por UF, Município, Ano, Nome Fantasia, Tipo de ação e Sub tipo de ação. As marcas são rotuladas por soma de Quantidade. Estão representadas as ações com o TIPO: Assessoria para Gerenciamento de Indicadores (377), Capacitação Institucional (532), Diagnóstico Técnico (235), Comunicação (42), Educação Ambiental (5), Somam 2.128 ações.



## LISTA DAS CAPACITAÇÕES REALIZADAS NAS COOPERATIVAS PARTICIPANTES DO SISTEMA DE LOGÍSTICA REVERSA DE EMBALAGENS EM GERAL - FASE 1

Município	Ano	Nome Fantasia	Tipo de ação	Sub tipo de ação	Especificação	Quantidade
PR, Maringá	2017	COOPERCIPILA	CAPACITAÇÃO INSTITUCIONAL	ASSESSORIA	GOVERNANÇA	2
		COOPERMARINGÁ	CAPACITAÇÃO INSTITUCIONAL	ASSESSORIA	GOVERNANÇA	2
		COOPERNORTE	CAPACITAÇÃO INSTITUCIONAL	ASSESSORIA	GOVERNANÇA	2
		COOPERPALMEIRAS	CAPACITAÇÃO INSTITUCIONAL	ASSESSORIA	GOVERNANÇA	2
		COOPERVIDROS	CAPACITAÇÃO INSTITUCIONAL	ASSESSORIA	GOVERNANÇA	2
PR, Nova Esperança	2014	COCAMARE	CAPACITAÇÃO OPERACIONAL	PROCESSOS	TREINAMENTO E MELHORIA DOS PROCESSOS PRODUTIVOS	1
		COCAMARE	CAPACITAÇÃO OPERACIONAL	PROCESSOS	TREINAMENTO E MELHORIA DOS PROCESSOS PRODUTIVOS	1
PR, Paçandu	2016	COCAMARE	ASSESSORIA PARA GERENCIAMENTO DE INDICADORES	ASSESSORIA PARA GERENCIAMENTO DE INDICADORES	AUMENTO DA ESCALA DE VENDA DOS RECICLÁVEIS	9
		COCAMARE	ASSESSORIA PARA GERENCIAMENTO DE INDICADORES	ASSESSORIA PARA GERENCIAMENTO DE INDICADORES	MAPEAMENTO DE OPORTUNIDADES DE COMERCIALIZAÇÃO	9
PR, Paçandu	2017	COOPMAR	CAPACITAÇÃO INSTITUCIONAL	ASSESSORIA	GOVERNANÇA	2
PR, Paranaguá	2014	NOVA ESPERANÇA	CAPACITAÇÃO INSTITUCIONAL	QUALIFICAÇÃO	EDUCAÇÃO AMBIENTAL BÁSICA	1
		NOVA ESPERANÇA	CAPACITAÇÃO OPERACIONAL	PROCESSOS	TREINAMENTO E MELHORIA DOS PROCESSOS PRODUTIVOS	1
PR, Paranavaí	2013	COOPERVAÍ	DIAGNÓSTICO TÉCNICO	DIAGNÓSTICO TÉCNICO	DEMANDA DE MELHORIA NAS CONDIÇÕES DE SEGURANÇA, SAÚDE E HIGIENE	1
		COOPERVAÍ	CAPACITAÇÃO OPERACIONAL	PROCESSOS	TREINAMENTO E MELHORIA DOS PROCESSOS PRODUTIVOS	1
PR, Pinhais	2014	COOPERVAÍ	CAPACITAÇÃO OPERACIONAL	PROCESSOS	TREINAMENTO E MELHORIA DOS PROCESSOS PRODUTIVOS	1
		COOPERVAÍ	CAPACITAÇÃO OPERACIONAL	PROCESSOS	TREINAMENTO E MELHORIA DOS PROCESSOS PRODUTIVOS	1
PR, Pinhais	2016	COOPERVAÍ	ASSESSORIA PARA GERENCIAMENTO DE INDICADORES	ASSESSORIA PARA GERENCIAMENTO DE INDICADORES	AUMENTO DA ESCALA DE VENDA DOS RECICLÁVEIS	9
		COOPERVAÍ	ASSESSORIA PARA GERENCIAMENTO DE INDICADORES	ASSESSORIA PARA GERENCIAMENTO DE INDICADORES	MAPEAMENTO DE OPORTUNIDADES DE COMERCIALIZAÇÃO	9
PR, Pinhais	2010	CATAPARANÁ	CAPACITAÇÃO OPERACIONAL	PROCESSOS	PROCESSOS DE COMERCIALIZAÇÃO E NEGOCIAÇÃO	1
		CATAPARANÁ	CAPACITAÇÃO OPERACIONAL	PROCESSOS	PROCESSOS DE COMERCIALIZAÇÃO E NEGOCIAÇÃO	1

Soma de Quantidade para cada Especificação dividido por UF, Município, Ano, Nome Fantasia, Tipo de ação e Sub tipo de ação. As marcas são rotuladas por soma de Quantidade. Estão representadas as ações com o TIPO: Assessoria para Gerenciamento de Indicadores (377), Capacitação Institucional (937), Capacitação Operacional (532), Diagnóstico Técnico (235), Comunicação (42), Educação Ambiental (5), Somam 2.128 ações.

## LISTA DAS CAPACITAÇÕES REALIZADAS NAS COOPERATIVAS PARTICIPANTES DO SISTEMA DE LOGÍSTICA REVERSA DE EMBALAGENS EM GERAL - FASE 1

Município	Ano	Nome Fantasia	Tipo de ação	Sub tipo de ação	Especificação	Quantidade		
PR, Pinhais	2013	AREPI	DIAGNÓSTICO TÉCNICO	DIAGNÓSTICO TÉCNICO	DEMANDAS DE ADEQUAÇÃO DA OPERAÇÃO	3		
			CATAPARANÁ	CAPACITAÇÃO INSTITUCIONAL	ASSESSORIA	ADEQUAÇÃO DA SITUAÇÃO ADMINISTRATIVA	1	
						FORMAÇÃO DO GRUPO ASSOCIATIVO OU COOPERATIVO	2	
					CAPACITAÇÃO OPERACIONAL	PROCESSOS	OPERAÇÃO DO GALPÃO	1
							PROCESSOS DE SEPARAÇÃO / TRIAGEM	2
					AREPI	CAPACITAÇÃO OPERACIONAL	PROCESSOS	PROCESSOS DE SEPARAÇÃO / TRIAGEM
CATAPARANÁ			CAPACITAÇÃO INSTITUCIONAL	ASSESSORIA	ADEQUAÇÃO DA SITUAÇÃO ADMINISTRATIVA	1		
					REGULARIZAÇÃO DOCUMENTAL	2		
					QUALIFICAÇÃO	GESTÃO ADMINISTRATIVA	1	
					CAPACITAÇÃO OPERACIONAL	PROCESSOS	PROCESSOS DE COMERCIALIZAÇÃO E NEGOCIAÇÃO	2
							PROCESSOS DE SEPARAÇÃO / TRIAGEM	2
			2015	AREPI	ASSESSORIA PARA GERENCIAMENTO DE INDICADORES	ASSESSORIA PARA GERENCIAMENTO DE INDICADORES	ASSESSORIA PARA CRIAR INDICADORES DE PRODUTIVIDADE	12
CAPACITAÇÃO OPERACIONAL	PROCESSOS	TREINAMENTO E MELHORIA DOS PROCESSOS PRODUTIVOS			12			
CATAPARANÁ	CAPACITAÇÃO OPERACIONAL	PROCESSOS			PROCESSOS DE COMERCIALIZAÇÃO E NEGOCIAÇÃO	1		
2016	AREPI	ASSESSORIA PARA GERENCIAMENTO DE INDICADORES	ASSESSORIA PARA GERENCIAMENTO DE INDICADORES	ASSESSORIA PARA GERENCIAMENTO DE INDICADORES	AUMENTO DA ESCALA DE VENDA DOS RECICLÁVEIS	9		
					MAPEAMENTO DE OPORTUNIDADES DE COMERCIALIZAÇÃO	9		
		CATAPARANÁ	ASSESSORIA PARA GERENCIAMENTO DE INDICADORES	ASSESSORIA PARA GERENCIAMENTO DE INDICADORES	ASSESSORIA PARA GERENCIAMENTO DE INDICADORES	AUMENTO DA ESCALA DE VENDA DOS RECICLÁVEIS	9	
					MAPEAMENTO DE OPORTUNIDADES DE COMERCIALIZAÇÃO	9		

Soma de Quantidade para cada Especificação dividido por UF, Município, Ano, Nome Fantasia, Tipo de ação e Sub tipo de ação. As marcas são rotuladas por soma de Quantidade. Estão representadas as ações com o TIPO: Assessoria para Gerenciamento de Indicadores (377), Capacitação Institucional (937), Capacitação Operacional (532), Diagnóstico Técnico (235), Comunicação (42), Educação Ambiental (5), Somam 2.128 ações.

## LISTA DAS CAPACITAÇÕES REALIZADAS NAS COOPERATIVAS PARTICIPANTES DO SISTEMA DE LOGÍSTICA REVERSA DE EMBALAGENS EM GERAL - FASE 1

Município	Ano	Nome Fantasia	Tipo de ação	Sub tipo de ação	Especificação	Quantidade
PR, Pinhais	2016	CATAPARANÁ	CAPACITAÇÃO OPERACIONAL	PROCESSOS	PROCESSOS DE COMERCIALIZAÇÃO E NEGOCIAÇÃO	1
	2017	CATAPARANÁ	CAPACITAÇÃO OPERACIONAL	PROCESSOS	PROCESSOS DE SEPARAÇÃO / TRIAGEM	1
PR, Ponta Grossa	2014	ACAMAR	CAPACITAÇÃO INSTITUCIONAL	ASSESSORIA	ADEQUAÇÃO DA SITUAÇÃO ADMINISTRATIVA	1
		ACAMARO	CAPACITAÇÃO INSTITUCIONAL	ASSESSORIA	ADEQUAÇÃO DA SITUAÇÃO ADMINISTRATIVA	1
	ACAMARU	CAPACITAÇÃO INSTITUCIONAL	ASSESSORIA	ADEQUAÇÃO DA SITUAÇÃO ADMINISTRATIVA	1	
	ACAMARUVA	CAPACITAÇÃO INSTITUCIONAL	ASSESSORIA	ADEQUAÇÃO DA SITUAÇÃO ADMINISTRATIVA	1	
	ARREP	CAPACITAÇÃO INSTITUCIONAL	ASSESSORIA	ADEQUAÇÃO DA SITUAÇÃO ADMINISTRATIVA	1	
	2015	ACAMARO	CAPACITAÇÃO INSTITUCIONAL	ASSESSORIA	ADEQUAÇÃO DA SITUAÇÃO ADMINISTRATIVA	1
		ACAMARU	CAPACITAÇÃO INSTITUCIONAL	ASSESSORIA	ADEQUAÇÃO DA SITUAÇÃO ADMINISTRATIVA	1
	2016	ACAMARUVA	CAPACITAÇÃO INSTITUCIONAL	ASSESSORIA	ADEQUAÇÃO DA SITUAÇÃO ADMINISTRATIVA	1
		ARREP	CAPACITAÇÃO INSTITUCIONAL	ASSESSORIA	ADEQUAÇÃO DA SITUAÇÃO ADMINISTRATIVA	1
	2016	ACAMARO	ASSESSORIA PARA GERENCIAMENTO DE INDICADORES	ASSESSORIA PARA GERENCIAMENTO DE INDICADORES	ASSESSORIA PARA GERENCIAMENTO DE INDICADORES	AUMENTO DA ESCALA DE VENDA DOS RECICLÁVEIS
MAPEAMENTO DE OPORTUNIDADES DE COMERCIALIZAÇÃO						9
2016	ACAMARU	CAPACITAÇÃO INSTITUCIONAL	ASSESSORIA	ASSESSORIA	ADEQUAÇÃO DA SITUAÇÃO ADMINISTRATIVA	1
					ADEQUAÇÃO DA SITUAÇÃO ADMINISTRATIVA	1
	ACAMARUVA	CAPACITAÇÃO INSTITUCIONAL	ASSESSORIA	ASSESSORIA	ADEQUAÇÃO DA SITUAÇÃO ADMINISTRATIVA	1
					ADEQUAÇÃO DA SITUAÇÃO ADMINISTRATIVA	1
	ARREP	ASSESSORIA PARA GERENCIAMENTO DE INDICADORES	ASSESSORIA PARA GERENCIAMENTO DE INDICADORES	ASSESSORIA PARA GERENCIAMENTO DE INDICADORES	AUMENTO DA ESCALA DE VENDA DOS RECICLÁVEIS	9
					MAPEAMENTO DE OPORTUNIDADES DE COMERCIALIZAÇÃO	9

Soma de Quantidade para cada Especificação dividido por UF, Município, Ano, Nome Fantasia, Tipo de ação e Sub tipo de ação. As marcas são rotuladas por soma de Quantidade. Estão representadas as ações com o TIPO: Assessoria para Gerenciamento de Indicadores (377), Capacitação Institucional (937), Capacitação Operacional (532), Diagnóstico Técnico (235), Comunicação (42), Educação Ambiental (5), Somam 2.128 ações.

## LISTA DAS CAPACITAÇÕES REALIZADAS NAS COOPERATIVAS PARTICIPANTES DO SISTEMA DE LOGÍSTICA REVERSA DE EMBALAGENS EM GERAL - FASE 1

Município	Ano	Nome Fantasia	Tipo de ação	Sub tipo de ação	Especificação	Quantidade
PR, Ponta Grossa	2016	COOPERCONCRE	CAPACITAÇÃO OPERACIONAL	PROCESSOS	PROCESSOS DE SEPARAÇÃO / TRIAGEM	1
	2017	ACAMARO	CAPACITAÇÃO INSTITUCIONAL	ASSESSORIA	ADEQUAÇÃO DA SITUAÇÃO ADMINISTRATIVA	1
		ACAMARU	CAPACITAÇÃO INSTITUCIONAL	ASSESSORIA	ADEQUAÇÃO DA SITUAÇÃO ADMINISTRATIVA	1
PR, Sarandi	2017	ACAMARUVA	CAPACITAÇÃO INSTITUCIONAL	ASSESSORIA	ADEQUAÇÃO DA SITUAÇÃO ADMINISTRATIVA	1
		ARREP	CAPACITAÇÃO INSTITUCIONAL	ASSESSORIA	ADEQUAÇÃO DA SITUAÇÃO ADMINISTRATIVA	1
	COOPERCONCRE	ASSESSORIA PARA GERENCIAMENTO DE INDICADORES	ASSESSORIA PARA GERENCIAMENTO DE INDICADORES	AUMENTO DA ESCALA DE VENDA DOS RECICLÁVEIS	1	
	ARPA	CAPACITAÇÃO INSTITUCIONAL	ASSESSORIA	ADEQUAÇÃO DA SITUAÇÃO ADMINISTRATIVA	1	
	2016	COOPEREOLÓGICA	ASSESSORIA PARA GERENCIAMENTO DE INDICADORES	ASSESSORIA PARA GERENCIAMENTO DE INDICADORES	AUMENTO DA ESCALA DE VENDA DOS RECICLÁVEIS	9
PR, Porto Amazonas	2017	COOPEREOLÓGICA	CAPACITAÇÃO INSTITUCIONAL	ASSESSORIA	MAPEAMENTO DE OPORTUNIDADES DE COMERCIALIZAÇÃO	9
		COOPEREOLÓGICA	CAPACITAÇÃO INSTITUCIONAL	ASSESSORIA	GOVERNANÇA	2
	2017	COOPEREOLÓGICA	CAPACITAÇÃO OPERACIONAL	PROCESSOS	TREINAMENTO E MELHORIA DOS PROCESSOS PRODUTIVOS	1
PR, Turvo	2014	ASSOC CATADORES AMIGOS DA NATUREZA	CAPACITAÇÃO OPERACIONAL	PROCESSOS	PROCESSOS DE SEPARAÇÃO / TRIAGEM	1
	2015	ASSOC CATADORES AMIGOS DA NATUREZA	CAPACITAÇÃO OPERACIONAL	PROCESSOS	TREINAMENTO E MELHORIA DOS PROCESSOS PRODUTIVOS	1
RJ, Barra Mansa	2016	COOPCAT	CAPACITAÇÃO INSTITUCIONAL	ASSESSORIA	ADEQUAÇÃO DA SITUAÇÃO GERENCIAL	1
	2017	COOPCAT	CAPACITAÇÃO INSTITUCIONAL	ASSESSORIA	ADEQUAÇÃO DA SITUAÇÃO GERENCIAL	1
... Cachoeiras de Macacu	2014	COOPERATIVA DE MATERIAIS RECICLAVE..	DIAGNÓSTICO TÉCNICO	DIAGNÓSTICO TÉCNICO	DEMANDA DE MELHORIA DOS PROCESSOS PRODUTIVOS	1
RJ, Duque de Caxias	2015	ACAMJG	CAPACITAÇÃO INSTITUCIONAL	ASSESSORIA	ADEQUAÇÃO DA SITUAÇÃO ADMINISTRATIVA	1
		ACAMJG	CAPACITAÇÃO INSTITUCIONAL	ASSESSORIA	ADEQUAÇÃO DA SITUAÇÃO CONTÁBIL	1
2016	ACAMJG	CAPACITAÇÃO INSTITUCIONAL	ASSESSORIA	ADEQUAÇÃO DA SITUAÇÃO ADMINISTRATIVA	1	

Soma de Quantidade para cada Especificação dividido por UF, Município, Ano, Nome Fantasia, Tipo de ação e Sub tipo de ação. As marcas são rotuladas por soma de Quantidade. Estão representadas as ações com o TIPO: Assessoria para Gerenciamento de Indicadores (377), Capacitação Institucional (937), Capacitação Técnico (532), Diagnóstico Técnico (235), Comunicação (42), Educação Ambiental (5), Somam 2.128 ações.

## LISTA DAS CAPACITAÇÕES REALIZADAS NAS COOPERATIVAS PARTICIPANTES DO SISTEMA DE LOGÍSTICA REVERSA DE EMBALAGENS EM GERAL - FASE 1

Município	Ano	Nome Fantasia	Tipo de ação	Sub tipo de ação	Especificação	Quantidade
RJ, Duque de Caxias	2017	ACAMJG	CAPACITAÇÃO INSTITUCIONAL	ASSESSORIA	ADEQUAÇÃO DA SITUAÇÃO ADMINISTRATIVA	1
			COMUNICAÇÃO	COMUNICAÇÃO	CAMPANHAS	1
RJ, Itaboraí	2016	COOPERATIVA RECOOPERAR DE ITAB..	DIAGNÓSTICO TÉCNICO	DIAGNÓSTICO TÉCNICO	DEMANDAS DE ADEQUAÇÃO DA OPERAÇÃO	1
			CAPACITAÇÃO INSTITUCIONAL	ASSESSORIA	ASSESSORIA TÉCNICA PERMANENTE EM GESTÃO	1
			CAPACITAÇÃO INSTITUCIONAL	ASSESSORIA	ASSESSORIA TÉCNICA PERMANENTE EM GESTÃO	1
RJ, Itaboraí	2017	COOPERATIVA RECOOPERAR DE ITABORAI	DIAGNÓSTICO TÉCNICO	DIAGNÓSTICO TÉCNICO	REGULARIZAÇÃO DOCUMENTAL	1
			DIAGNÓSTICO TÉCNICO	DIAGNÓSTICO TÉCNICO	DEMANDA DE MELHORIA DOS PROCESSOS PRODUTIVOS	1
RJ, Japeri	2015	COOPER JAPERI	CAPACITAÇÃO OPERACIONAL	PROCESSOS	TREINAMENTO E MELHORIA DOS PROCESSOS PRODUTIVOS	1
RJ, Miguel Pereira	2017	ASCAS	CAPACITAÇÃO INSTITUCIONAL	ASSESSORIA	ADEQUAÇÃO DA SITUAÇÃO GERENCIAL	1
RJ, Nova Iguaçu	2014	RECICOOP	CAPACITAÇÃO INSTITUCIONAL	QUALIFICAÇÃO	GESTÃO ADMINISTRATIVA	1
RJ, Rio de Janeiro	2013	COOPBARRA	DIAGNÓSTICO TÉCNICO	DIAGNÓSTICO TÉCNICO	DEMANDA DE MELHORIA DOS PROCESSOS PRODUTIVOS	3
			DIAGNÓSTICO TÉCNICO	DIAGNÓSTICO TÉCNICO	DEMANDA DE MELHORIA DOS PROCESSOS PRODUTIVOS	3
			DIAGNÓSTICO TÉCNICO	DIAGNÓSTICO TÉCNICO	DEMANDA DE MELHORIA DOS PROCESSOS PRODUTIVOS	3
RJ, Rio de Janeiro	2014	COOPPAMA	DIAGNÓSTICO TÉCNICO	DIAGNÓSTICO TÉCNICO	DEMANDA DE MELHORIA DOS PROCESSOS PRODUTIVOS	3
			CAPACITAÇÃO OPERACIONAL	PROCESSOS	TREINAMENTO E MELHORIA DOS PROCESSOS PRODUTIVOS	1
			CAPACITAÇÃO OPERACIONAL	PROCESSOS	PROCESSOS DE SEPARAÇÃO / TRIAGEM	6
RJ, Rio de Janeiro	2014	COOPBARRA	DIAGNÓSTICO TÉCNICO	DIAGNÓSTICO TÉCNICO	TREINAMENTO E MELHORIA DOS PROCESSOS PRODUTIVOS	1
			CAPACITAÇÃO OPERACIONAL	PROCESSOS	PROCESSOS DE SEPARAÇÃO / TRIAGEM	6
RJ, Rio de Janeiro	2014	COOPGALEÃO	DIAGNÓSTICO TÉCNICO	DIAGNÓSTICO TÉCNICO	TREINAMENTO E MELHORIA DOS PROCESSOS PRODUTIVOS	1
			CAPACITAÇÃO OPERACIONAL	PROCESSOS	PROCESSOS DE SEPARAÇÃO / TRIAGEM	6

Soma de Quantidade para cada Especificação dividido por UF, Município, Ano, Nome Fantasia, Tipo de ação e Sub tipo de ação. As marcas são rotuladas por soma de Quantidade. Estão representadas as ações com o TIPO: Assessoria para Gerenciamento de Indicadores (377), Capacitação Institucional (937), Capacitação Operacional (532), Diagnóstico Técnico (235), Comunicação (42), Educação Ambiental (5), Somam 2.128 ações.

## LISTA DAS CAPACITAÇÕES REALIZADAS NAS COOPERATIVAS PARTICIPANTES DO SISTEMA DE LOGÍSTICA REVERSA DE EMBALAGENS EM GERAL - FASE 1

Município	Ano	Nome Fantasia	Tipo de ação	Sub tipo de ação	Especificação	Quantidade	
RJ, Rio de Janeiro	2014	COOPTUBIACANGA RECICLANDO VIDAS	CAPACITAÇÃO OPERACIONAL	PROCESSOS	PROCESSOS DE SEPARAÇÃO / TRIAGEM	7	
			CAPACITAÇÃO OPERACIONAL	PROCESSOS	PROCESSOS DE SEPARAÇÃO / TRIAGEM	6	
		COOPAMA	CAPACITAÇÃO INSTITUCIONAL	ASSESSORIA	ADEQUAÇÃO DA SITUAÇÃO ADMINISTRATIVA	1	
					ADEQUAÇÃO DA SITUAÇÃO CONTÁBIL	1	
		COOPBARRA	ASSESSORIA PARA GERENCIAMENTO DE INDICADORES	ASSESSORIA PARA GERENCIAMENTO DE INDICADORES	ASSESSORIA PARA GERENCIAMENTO DE INDICADORES	MAPEAMENTO DE OPORTUNIDADES DE COMERCIALIZAÇÃO	12
				CAPACITAÇÃO OPERACIONAL	PROCESSOS	TREINAMENTO E MELHORIA DOS PROCESSOS PRODUTIVOS	12
	COOPER RIO OESTE		CAPACITAÇÃO OPERACIONAL	PROCESSOS	TREINAMENTO E MELHORIA DOS PROCESSOS PRODUTIVOS	1	
			ASSESSORIA PARA GERENCIAMENTO DE INDICADORES	ASSESSORIA PARA GERENCIAMENTO DE INDICADORES	ASSESSORIA PARA CRIAR INDICADORES DE PRODUTIVIDADE	12	
	COOPTUBIACANGA RECICLANDO VIDAS	CAPACITAÇÃO OPERACIONAL	PROCESSOS	OPERAÇÃO DO GALPÃO	1		
			PROCESSOS	TREINAMENTO E MELHORIA DOS PROCESSOS PRODUTIVOS	12		
		ASSESSORIA PARA GERENCIAMENTO DE INDICADORES	ASSESSORIA PARA GERENCIAMENTO DE INDICADORES	ASSESSORIA PARA CRIAR INDICADORES DE PRODUTIVIDADE	12		
			PROCESSOS	TREINAMENTO E MELHORIA DOS PROCESSOS PRODUTIVOS	12		
COOTRAMUB		ASSESSORIA PARA GERENCIAMENTO DE INDICADORES	ASSESSORIA PARA CRIAR INDICADORES DE PRODUTIVIDADE	12			
		CAPACITAÇÃO OPERACIONAL	PROCESSOS	TREINAMENTO E MELHORIA DOS PROCESSOS PRODUTIVOS	12		
2016	COOP CÉU AZUL	ASSESSORIA PARA GERENCIAMENTO DE INDICADORES	ASSESSORIA PARA GERENCIAMENTO DE INDICADORES	ASSESSORIA PARA CRIAR INDICADORES DE PRODUTIVIDADE	1		
		ASSESSORIA PARA GERENCIAMENTO DE INDICADORES	ASSESSORIA PARA GERENCIAMENTO DE INDICADORES	AUMENTO DA ESCALA DE VENDA DOS RECICLÁVEIS	9		
	CAPACITAÇÃO OPERACIONAL	PROCESSOS	TREINAMENTO E MELHORIA DOS PROCESSOS PRODUTIVOS	MAPEAMENTO DE OPORTUNIDADES DE COMERCIALIZAÇÃO	9		
		QUALIFICAÇÃO	EDUCAÇÃO AMBIENTAL BÁSICA	GESTÃO ADMINISTRATIVA	1		

Soma de Quantidade para cada Especificação dividido por UF, Município, Ano, Nome Fantasia, Tipo de ação e Sub tipo de ação. As marcas são rotuladas por soma de Quantidade. Estão representadas as ações com o TIPO: Assessoria para Gerenciamento de Indicadores (377), Capacitação Institucional (937), Capacitação Operacional (532), Diagnóstico Técnico (235), Comunicação (42), Educação Ambiental (5), Somam 2.128 ações.

## LISTA DAS CAPACITAÇÕES REALIZADAS NAS COOPERATIVAS PARTICIPANTES DO SISTEMA DE LOGÍSTICA REVERSA DE EMBALAGENS EM GERAL - FASE 1

Município	Ano	Nome Fantasia	Tipo de ação	Sub tipo de ação	Especificação	Quantidade
RJ, Rio de Janeiro	2016	COOP CÉU AZUL	CAPACITAÇÃO INSTITUCIONAL	QUALIFICAÇÃO	GESTÃO DE PESSOAL	1
			CAPACITAÇÃO OPERACIONAL	PROCESSOS	ADEQUAÇÃO LOGÍSTICA	1
					PROCESSOS DE COMERCIALIZAÇÃO E NEGOCIAÇÃO	1
					TREINAMENTO E MELHORIA DOS PROCESSOS PRODUTIVOS	1
					DEMANDA DE MELHORIA DOS PROCESSOS PRODUTIVOS	1
					ADEQUAÇÃO DA SITUAÇÃO ADMINISTRATIVA	1
					ASSESSORIA TÉCNICA PERMANENTE EM GESTÃO	1
					ADEQUAÇÃO DA SITUAÇÃO ADMINISTRATIVA	2
					ADEQUAÇÃO DA SITUAÇÃO ADMINISTRATIVA	2
					ADEQUAÇÃO DA SITUAÇÃO AMBIENTAL (LICENÇAS)	1
RJ, São Gonçalo	2016	COOPERATIVA ECCO PONTO BRASIL SUSTENTAVEL	CAPACITAÇÃO INSTITUCIONAL	ASSESSORIA	ASSESSORIA TÉCNICA PERMANENTE EM GESTÃO	1
					DEMANDA DE MELHORIA DOS PROCESSOS PRODUTIVOS	1
					ASSESSORIA TÉCNICA PERMANENTE EM GESTÃO	1
					DEMANDA DE MELHORIA DOS PROCESSOS PRODUTIVOS	1
					ASSESSORIA	1
					DEMANDA DE MELHORIA DOS PROCESSOS PRODUTIVOS	1
					ASSESSORIA	1
					DEMANDA DE MELHORIA DOS PROCESSOS PRODUTIVOS	1
					ASSESSORIA	1
					DEMANDA DE MELHORIA DOS PROCESSOS PRODUTIVOS	1
RJ, Tanguá	2016	RECICLA RESENDE	CAPACITAÇÃO INSTITUCIONAL	ASSESSORIA	ADEQUAÇÃO DA SITUAÇÃO GERENCIAL	1

Soma de Quantidade para cada Especificação dividido por UF, Município, Ano, Nome Fantasia, Tipo de ação e Sub tipo de ação. As marcas são rotuladas por soma de Quantidade. Estão representadas as ações com o TIPO: Assessoria para Gerenciamento de Indicadores (377), Capacitação Institucional (937), Capacitação Operacional (532), Diagnóstico Técnico (235), Comunicação (42), Educação Ambiental (5). Somam 2.128 ações.



## LISTA DAS CAPACITAÇÕES REALIZADAS NAS COOPERATIVAS PARTICIPANTES DO SISTEMA DE LOGÍSTICA REVERSA DE EMBALAGENS EM GERAL - FASE 1

Município	Ano	Nome Fantasia	Tipo de ação	Sub tipo de ação	Especificação	Quantidade
RJ, Tanguá	2017	RECICLA RESENDE	CAPACITAÇÃO INSTITUCIONAL	ASSESSORIA	ADEQUAÇÃO DA SITUAÇÃO GERENCIAL	1
RJ, Volta Redonda	2015	COOPERATIVA FOLHA VERDE	CAPACITAÇÃO OPERACIONAL	PROCESSOS	TREINAMENTO E MELHORIA DOS PROCESSOS PRODUTIVOS	1
RN, Caicó	2016	ASCAMARCA	CAPACITAÇÃO INSTITUCIONAL	ASSESSORIA	ASSESSORIA TÉCNICA PERMANENTE EM GESTÃO	1
	2017	ASCAMARCA	CAPACITAÇÃO INSTITUCIONAL	ASSESSORIA	ASSESSORIA TÉCNICA PERMANENTE EM GESTÃO	1
			DIAGNÓSTICO TÉCNICO	DIAGNÓSTICO TÉCNICO	DEMANDA DE MELHORIA DOS PROCESSOS PRODUTIVOS	1
RN, Natal	2013	COOCAMAR	DIAGNÓSTICO TÉCNICO	DIAGNÓSTICO TÉCNICO	DEMANDA DE MELHORIA DOS PROCESSOS PRODUTIVOS	3
	2014	COOCAMAR	CAPACITAÇÃO OPERACIONAL	PROCESSOS	TREINAMENTO E MELHORIA DOS PROCESSOS PRODUTIVOS	6
	2015	COOCAMAR	ASSESSORIA PARA GERENCIAMENTO DE INDICADORES	ASSESSORIA PARA GERENCIAMENTO DE INDICADORES	ASSESSORIA PARA CRIAR INDICADORES DE PRODUTIVIDADE	12
			CAPACITAÇÃO OPERACIONAL	PROCESSOS	TREINAMENTO E MELHORIA DOS PROCESSOS PRODUTIVOS	13
			DIAGNÓSTICO TÉCNICO	DIAGNÓSTICO TÉCNICO	DEMANDA DE MELHORIA NAS CONDIÇÕES DE SEGURANÇA, SAÚDE E HIGIENE	1
	2016	COOCAMAR	ASSESSORIA PARA GERENCIAMENTO DE INDICADORES	ASSESSORIA PARA GERENCIAMENTO DE INDICADORES	AUMENTO DA ESCALA DE VENDA DOS RECICLÁVEIS	9
					MAPEAMENTO DE OPORTUNIDADES DE COMERCIALIZAÇÃO	9
			CAPACITAÇÃO INSTITUCIONAL	ASSESSORIA	ASSESSORIA TÉCNICA PERMANENTE EM GESTÃO	1
	2017	COOCAMAR	CAPACITAÇÃO INSTITUCIONAL	ASSESSORIA	ASSESSORIA TÉCNICA PERMANENTE EM GESTÃO	1
			DIAGNÓSTICO TÉCNICO	DIAGNÓSTICO TÉCNICO	DEMANDA DE MELHORIA DOS PROCESSOS PRODUTIVOS	1
		COOPCICLA	DIAGNÓSTICO TÉCNICO	DIAGNÓSTICO TÉCNICO	DEMANDAS DE ADEQUAÇÃO DA OPERAÇÃO	1
RN, Parelhas	2016	ASCAMARPA	CAPACITAÇÃO INSTITUCIONAL	ASSESSORIA	ASSESSORIA TÉCNICA PERMANENTE EM GESTÃO	1
	2017	ASCAMARPA	CAPACITAÇÃO INSTITUCIONAL	ASSESSORIA	ASSESSORIA TÉCNICA PERMANENTE EM GESTÃO	1
			DIAGNÓSTICO TÉCNICO	DIAGNÓSTICO TÉCNICO	DEMANDA DE MELHORIA DOS PROCESSOS PRODUTIVOS	1

Soma de Quantidade para cada Especificação dividido por UF, Município, Ano, Nome Fantasia, Tipo de ação e Sub tipo de ação. As marcas são rotuladas por soma de Quantidade. Estão representadas as ações com o TIPO: Assessoria para Gerenciamento de Indicadores (377), Capacitação Institucional (937), Capacitação Operacional (532), Diagnóstico Técnico (235), Comunicação (42), Educação Ambiental (5), Somam 2.128 ações.

## LISTA DAS CAPACITAÇÕES REALIZADAS NAS COOPERATIVAS PARTICIPANTES DO SISTEMA DE LOGÍSTICA REVERSA DE EMBALAGENS EM GERAL - FASE 1

Município	Ano	Nome Fantasia	Tipo de ação	Sub tipo de ação	Especificação	Quantidade
RS, Cachoeirinha	2017	ACRER	CAPACITAÇÃO INSTITUCIONAL	ASSESSORIA	ASSESSORIA TÉCNICA PERMANENTE EM GESTÃO	1
			DIAGNÓSTICO TÉCNICO	DIAGNÓSTICO TÉCNICO	DEMANDA DE MELHORIA DOS PROCESSOS PRODUTIVOS	1
RS, Canoas	2016	REDE COOPERCAN	CAPACITAÇÃO INSTITUCIONAL	ASSESSORIA	ADEQUAÇÃO DA SITUAÇÃO GERENCIAL	1
			DIAGNÓSTICO TÉCNICO	ASSESSORIA	ADEQUAÇÃO DA SITUAÇÃO GERENCIAL	1
RS, Dois Irmãos	2014	DOIS IRMÃOS	CAPACITAÇÃO INSTITUCIONAL	ASSESSORIA	ADEQUAÇÃO DA SITUAÇÃO ADMINISTRATIVA	1
			DIAGNÓSTICO TÉCNICO	ASSESSORIA	REGULARIZAÇÃO DOCUMENTAL	1
RS, Porto Alegre	2013	CTVP - CENTRO DE TRIAGEM DA VILA PINT..	DIAGNÓSTICO TÉCNICO	DIAGNÓSTICO TÉCNICO	DEMANDA DE MELHORIA DOS PROCESSOS PRODUTIVOS	3
			DIAGNÓSTICO TÉCNICO	DIAGNÓSTICO TÉCNICO	DEMANDA DE MELHORIA DOS PROCESSOS PRODUTIVOS	3
			DIAGNÓSTICO TÉCNICO	DIAGNÓSTICO TÉCNICO	DEMANDA DE MELHORIA DOS PROCESSOS PRODUTIVOS	3
			DIAGNÓSTICO TÉCNICO	DIAGNÓSTICO TÉCNICO	DEMANDA DE MELHORIA DA INFRAESTRUTURA	1
RS, Porto Alegre	2014	ASSOCIAÇÃO LOMBA DO PINHEIRO	DIAGNÓSTICO TÉCNICO	DIAGNÓSTICO TÉCNICO	DEMANDA DE MELHORIA DOS PROCESSOS PRODUTIVOS	1
			DIAGNÓSTICO TÉCNICO	DIAGNÓSTICO TÉCNICO	DEMANDA DE MELHORIA DOS PROCESSOS PRODUTIVOS	1
			DIAGNÓSTICO TÉCNICO	DIAGNÓSTICO TÉCNICO	DEMANDA DE MELHORIA NAS CONDIÇÕES DE SEGURANÇA, SAÚDE E HIGIENE	1
			DIAGNÓSTICO TÉCNICO	DIAGNÓSTICO TÉCNICO	DEMANDAS DE ADEQUAÇÃO DA OPERAÇÃO	1
			DIAGNÓSTICO TÉCNICO	DIAGNÓSTICO TÉCNICO	DETALHAR O LAY OUT DA PRODUÇÃO	1
			DIAGNÓSTICO TÉCNICO	DIAGNÓSTICO TÉCNICO	PROCESSOS DE SEPARAÇÃO / TRIAGEM	6
RS, Porto Alegre	2014	CTVP - CENTRO DE TRIAGEM DA VILA PINTO	DIAGNÓSTICO TÉCNICO	DIAGNÓSTICO TÉCNICO	DEMANDA DE MELHORIA DA INFRAESTRUTURA	1
			DIAGNÓSTICO TÉCNICO	DIAGNÓSTICO TÉCNICO	DEMANDA DE MELHORIA DOS PROCESSOS PRODUTIVOS	1
			DIAGNÓSTICO TÉCNICO	DIAGNÓSTICO TÉCNICO	DEMANDA DE MELHORIA NAS CONDIÇÕES DE SEGURANÇA, SAÚDE E HIGIENE	1

Soma de Quantidade para cada Especificação dividido por UF, Município, Ano, Nome Fantasia, Tipo de ação e Sub tipo de ação. As marcas são rotuladas por soma de Quantidade. Estão representadas as ações com o TIPO: Assessoria para Gerenciamento de Indicadores (377), Capacitação Institucional (937), Capacitação Operacional (532), Diagnóstico Técnico (235), Comunicação (42), Educação Ambiental (5). Somam 2.128 ações.

## LISTA DAS CAPACITAÇÕES REALIZADAS NAS COOPERATIVAS PARTICIPANTES DO SISTEMA DE LOGÍSTICA REVERSA DE EMBALAGENS EM GERAL - FASE 1

Município	Ano	Nome Fantasia	Tipo de ação	Sub tipo de ação	Especificação	Quantidade	
RS, Porto Alegre	2014	CTVP - CENTRO DE TRIAGEM DA VILA PINTO	DIAGNÓSTICO TÉCNICO	DIAGNÓSTICO TÉCNICO	DEMANDAS DE ADEQUAÇÃO DA OPERAÇÃO	1	
					DETALHAR O LAY OUT DA PRODUÇÃO	1	
				DIAGNÓSTICO TÉCNICO	DIAGNÓSTICO TÉCNICO	DETALHAR O LAY OUT DA PRODUÇÃO	1
				CAPACITAÇÃO OPERACIONAL	PROCESSOS	TREINAMENTO E MELHORIA DOS PROCESSOS PRODUTIVOS	6
				CAPACITAÇÃO OPERACIONAL	PROCESSOS	TREINAMENTO E MELHORIA DOS PROCESSOS PRODUTIVOS	1
				DIAGNÓSTICO TÉCNICO	DIAGNÓSTICO TÉCNICO	DEMANDA DE MELHORIA DA INFRAESTRUTURA	1
						DEMANDA DE MELHORIA DOS PROCESSOS PRODUTIVOS	1
						DEMANDA DE MELHORIA NAS CONDIÇÕES DE SEGURANÇA, SAÚDE E HIGIENE	1
						DEMANDAS DE ADEQUAÇÃO DA OPERAÇÃO	1
					PROCESSOS	TREINAMENTO E MELHORIA DOS PROCESSOS PRODUTIVOS	2
					PROCESSOS	PROCESSOS DE SEPARAÇÃO / TRIAGEM	6
					PROCESSOS	TREINAMENTO E MELHORIA DOS PROCESSOS PRODUTIVOS	1
					PROCESSOS	TREINAMENTO E MELHORIA DOS PROCESSOS PRODUTIVOS	1
					ASSESSORIA	ADEQUAÇÃO DA SITUAÇÃO ADMINISTRATIVA	2
2015		ASCAT	DIAGNÓSTICO TÉCNICO	DIAGNÓSTICO TÉCNICO	DEMANDA DE MELHORIA DA INFRAESTRUTURA	1	
					DEMANDA DE MELHORIA DOS PROCESSOS PRODUTIVOS	1	
					DEMANDA DE MELHORIA NAS CONDIÇÕES DE SEGURANÇA, SAÚDE E HIGIENE	1	
					DEMANDAS DE ADEQUAÇÃO DA OPERAÇÃO	1	
					DETALHAR O LAY OUT DA PRODUÇÃO	1	

Soma de Quantidade para cada Especificação dividido por UF, Município, Ano, Nome Fantasia, Tipo de ação e Sub tipo de ação. As marcas são rotuladas por soma de Quantidade. Estão representadas as ações com o TIPO: Assessoria para Gerenciamento de Indicadores (377), Capacitação Institucional (937), Capacitação Operacional (532), Diagnóstico Técnico (235), Comunicação (42), Educação Ambiental (5), Somam 2.128 ações.

## LISTA DAS CAPACITAÇÕES REALIZADAS NAS COOPERATIVAS PARTICIPANTES DO SISTEMA DE LOGÍSTICA REVERSA DE EMBALAGENS EM GERAL - FASE 1

Município	Ano	Nome Fantasia	Tipo de ação	Sub tipo de ação	Especificação	Quantidade	
RS, Porto Alegre	2015	ASSOCIACAO DE MULHERES DO LOTEA..	CAPACITAÇÃO INSTITUCIONAL	ASSESSORIA	ADEQUAÇÃO DA SITUAÇÃO ADMINISTRATIVA	1	
				ASSESSORIA	ADEQUAÇÃO DA SITUAÇÃO ADMINISTRATIVA	1	
			DIAGNÓSTICO TÉCNICO	DIAGNÓSTICO TÉCNICO	DEMANDA DE MELHORIA DA INFRAESTRUTURA	1	
					DEMANDA DE MELHORIA DOS PROCESSOS PRODUTIVOS	1	
					DEMANDA DE MELHORIA NAS CONDIÇÕES DE SEGURANÇA, SAÚDE E HIGIENE	1	
					DEMANDAS DE ADEQUAÇÃO DA OPERAÇÃO	1	
					DETALHAR O LAY OUT DA PRODUÇÃO	1	
					ADEQUAÇÃO DA SITUAÇÃO ADMINISTRATIVA	1	
					ADEQUAÇÃO DA SITUAÇÃO ADMINISTRATIVA	1	
			DIAGNÓSTICO TÉCNICO	DIAGNÓSTICO TÉCNICO	DEMANDA DE MELHORIA DA INFRAESTRUTURA	1	
					DEMANDA DE MELHORIA DOS PROCESSOS PRODUTIVOS	1	
					DEMANDA DE MELHORIA NAS CONDIÇÕES DE SEGURANÇA, SAÚDE E HIGIENE	1	
					DEMANDAS DE ADEQUAÇÃO DA OPERAÇÃO	1	
					DETALHAR O LAY OUT DA PRODUÇÃO	1	
					ADEQUAÇÃO DA SITUAÇÃO ADMINISTRATIVA	1	
					ADEQUAÇÃO DA SITUAÇÃO ADMINISTRATIVA	1	
			COOPERATIVA MAOS UNIDAS	CAPACITAÇÃO INSTITUCIONAL	ASSESSORIA	DEMANDA DE MELHORIA DA INFRAESTRUTURA	1
					ASSESSORIA	DEMANDA DE MELHORIA DOS PROCESSOS PRODUTIVOS	1
				DIAGNÓSTICO TÉCNICO	DIAGNÓSTICO TÉCNICO	DEMANDA DE MELHORIA NAS CONDIÇÕES DE SEGURANÇA, SAÚDE E HIGIENE	1
	DEMANDAS DE ADEQUAÇÃO DA OPERAÇÃO	1					
	DETALHAR O LAY OUT DA PRODUÇÃO	1					
	ADEQUAÇÃO DA SITUAÇÃO ADMINISTRATIVA	1					
	DEMANDA DE MELHORIA DA INFRAESTRUTURA	1					
	DEMANDA DE MELHORIA DOS PROCESSOS PRODUTIVOS	1					
	DEMANDA DE MELHORIA NAS CONDIÇÕES DE SEGURANÇA, SAÚDE E HIGIENE	1					
	DEMANDAS DE ADEQUAÇÃO DA OPERAÇÃO	1					

Soma de Quantidade para cada Especificação dividido por UF, Município, Ano, Nome Fantasia, Tipo de ação e Sub tipo de ação. As marcas são rotuladas por soma de Quantidade. Estão representadas as ações com o TIPO: Assessoria para Gerenciamento de Indicadores (377), Capacitação Institucional (937), Capacitação Operacional (532), Diagnóstico Técnico (235), Comunicação (42), Educação Ambiental (5). Somam 2.128 ações.

## LISTA DAS CAPACITAÇÕES REALIZADAS NAS COOPERATIVAS PARTICIPANTES DO SISTEMA DE LOGÍSTICA REVERSA DE EMBALAGENS EM GERAL - FASE 1

Município	Ano	Nome Fantasia	Tipo de ação	Sub tipo de ação	Especificação	Quantidade
RS, Porto Alegre	2015	COOPERATIVA MAOS UNIDAS	DIAGNÓSTICO TÉCNICO	DIAGNÓSTICO TÉCNICO	DETALHAR O LAY OUT DA PRODUÇÃO	1
					ASSESSORIA PARA GERENCIAMENTO DE INDICADORES DE PRODUTIVIDADE	38
					ASSESSORIA PARA GERENCIAMENTO DE INDICADORES DE PRODUTIVIDADE	2
					ADEQUAÇÃO DA SITUAÇÃO ADMINISTRATIVA	12
					TREINAMENTO E MELHORIA DOS PROCESSOS PRODUTIVOS	1
					ADEQUAÇÃO DA SITUAÇÃO AMBIENTAL (LICENÇAS)	1
					DEMANDA DE MELHORIA DA INFRAESTRUTURA	1
					DEMANDA DE MELHORIA DOS PROCESSOS PRODUTIVOS	1
					DEMANDA DE MELHORIA NAS CONDIÇÕES DE SEGURANÇA, SAÚDE E HIGIENE	1
					DEMANDAS DE ADEQUAÇÃO DA OPERAÇÃO	1
					DETALHAR O LAY OUT DA PRODUÇÃO	1
					DEMANDA DE MELHORIA DA INFRAESTRUTURA	1
					DEMANDA DE MELHORIA DOS PROCESSOS PRODUTIVOS	1
					DEMANDA DE MELHORIA NAS CONDIÇÕES DE SEGURANÇA, SAÚDE E HIGIENE	1
					DEMANDAS DE ADEQUAÇÃO DA OPERAÇÃO	1
DETALHAR O LAY OUT DA PRODUÇÃO	1					
UT - ANJOS DA ECOLOGIA	DIAGNÓSTICO TÉCNICO	DIAGNÓSTICO TÉCNICO	ASSESSORIA PARA GERENCIAMENTO DE INDICADORES DE PRODUTIVIDADE	ASSESSORIA PARA CRIAR INDICADORES DE PRODUTIVIDADE	12	
UT - CAMPO DA TUCA	DIAGNÓSTICO TÉCNICO	DIAGNÓSTICO TÉCNICO	ASSESSORIA	ADEQUAÇÃO DA SITUAÇÃO ADMINISTRATIVA	1	
UT - CAVALHADA	CAPACITAÇÃO OPERACIONAL	CAPACITAÇÃO OPERACIONAL	PROCESSOS	TREINAMENTO E MELHORIA DOS PROCESSOS PRODUTIVOS	12	
UT - CAMPO DA TUCA	CAPACITAÇÃO INSTITUCIONAL	CAPACITAÇÃO INSTITUCIONAL	ASSESSORIA	ADEQUAÇÃO DA SITUAÇÃO ADMINISTRATIVA	1	

Soma de Quantidade para cada Especificação dividido por UF, Município, Ano, Nome Fantasia, Tipo de ação e Sub tipo de ação. As marcas são rotuladas por soma de Quantidade. Estão representadas as ações com o TIPO: Assessoria para Gerenciamento de Indicadores (377), Capacitação Institucional (937), Capacitação Operacional (532), Diagnóstico Técnico (235), Comunicação (42), Educação Ambiental (5), Somam 2.128 ações.

## LISTA DAS CAPACITAÇÕES REALIZADAS NAS COOPERATIVAS PARTICIPANTES DO SISTEMA DE LOGÍSTICA REVERSA DE EMBALAGENS EM GERAL - FASE 1

Município	Ano	Nome Fantasia	Tipo de ação	Sub tipo de ação	Especificação	Quantidade		
RS, Porto Alegre	2015	UT-CHOCOLATAO	CAPACITAÇÃO INSTITUCIONAL	ASSESSORIA	ADEQUAÇÃO DA SITUAÇÃO ADMINISTRATIVA	1		
					UT-PARAÍBA	DIAGNÓSTICO TÉCNICO	DEMANDA DE MELHORIA DA INFRAESTRUTURA	1
							DEMANDA DE MELHORIA DOS PROCESSOS PRODUTIVOS	1
							DEMANDA DE MELHORIA NAS CONDIÇÕES DE SEGURANÇA, SAÚDE E HIGIENE	1
							DEMANDAS DE ADEQUAÇÃO DA OPERAÇÃO	1
							DETALHAR O LAY OUT DA PRODUÇÃO	1
		UT-RECICLANDO PELA VIDA	ASSESSORIA PARA GERENCIAMENTO DE INDICADORES	ASSESSORIA PARA GERENCIAMENTO DE INDICADORES DE PRODUTIVIDADE	12			
		UT-RUBEM BERTA	CAPACITAÇÃO INSTITUCIONAL	ASSESSORIA	ADEQUAÇÃO DA SITUAÇÃO ADMINISTRATIVA	1		
					CAPACITAÇÃO OPERACIONAL	PROCESSOS	TREINAMENTO E MELHORIA DOS PROCESSOS PRODUTIVOS	12
							ASSESSORIA	ADEQUAÇÃO DA SITUAÇÃO ADMINISTRATIVA
			DIAGNÓSTICO TÉCNICO	ASSESSORIA	ADEQUAÇÃO DA SITUAÇÃO AMBIENTAL (LICENÇAS)	1		
					ASSESSORIA	DEMANDA DE MELHORIA DOS PROCESSOS PRODUTIVOS	2	
ASSESSORIA	DEMANDA DE MELHORIA NAS CONDIÇÕES DE SEGURANÇA, SAÚDE E HIGIENE				1			
UT-SÃO PEDRO	CAPACITAÇÃO INSTITUCIONAL	ASSESSORIA	DEMANDAS DE ADEQUAÇÃO DA OPERAÇÃO	1				
			ASSESSORIA	DETALHAR O LAY OUT DA PRODUÇÃO	1			
			ASSESSORIA	ADEQUAÇÃO DA SITUAÇÃO ADMINISTRATIVA	1			
			ASSESSORIA	ASSESSORIA TÉCNICA PERMANENTE EM GESTÃO	1			
			ASSESSORIA	ADEQUAÇÃO DA SITUAÇÃO GERENCIAL	1			
			ASSESSORIA	ADEQUAÇÃO DA SITUAÇÃO GERENCIAL	1			
2016	ASCAT	CAPACITAÇÃO INSTITUCIONAL	ASSESSORIA	ASSESSORIA	ASSESSORIA TÉCNICA PERMANENTE EM GESTÃO	1		
		ASSOCIAÇÃO LOMBA DO PINHEIRO	CAPACITAÇÃO INSTITUCIONAL	ASSESSORIA	ADEQUAÇÃO DA SITUAÇÃO GERENCIAL	1		
					ASSESSORIA	ADEQUAÇÃO DA SITUAÇÃO GERENCIAL	1	

Soma de Quantidade para cada Especificação dividido por UF, Município, Ano, Nome Fantasia, Tipo de ação e Sub tipo de ação. As marcas são rotuladas por soma de Quantidade. Estão representadas as ações com o TIPO: Assessoria para Gerenciamento de Indicadores (377), Capacitação Institucional (937), Capacitação Operacional (532), Diagnóstico Técnico (235), Comunicação (42), Educação Ambiental (5), Somam 2.128 ações.

## LISTA DAS CAPACITAÇÕES REALIZADAS NAS COOPERATIVAS PARTICIPANTES DO SISTEMA DE LOGÍSTICA REVERSA DE EMBALAGENS EM GERAL - FASE 1

Município	Ano	Nome Fantasia	Tipo de ação	Sub tipo de ação	Especificação	Quantidade
RS, Porto Alegre	2016	CTVP - CENTRO DE TRIAGEM DA VILA PINTO	ASSESSORIA PARA GERENCIAMENTO DE INDICADORES	ASSESSORIA PARA GERENCIAMENTO DE INDICADORES	AUMENTO DA ESCALA DE VENDA DOS RECICLÁVEIS	9
					MAPEAMENTO DE OPORTUNIDADES DE COMERCIALIZAÇÃO	9
					ADEQUAÇÃO DA SITUAÇÃO GERENCIAL	1
	UT - CAMPO DA TUCA	CAPACITAÇÃO INSTITUCIONAL	ASSESSORIA	ASSESSORIA	ADEQUAÇÃO DA SITUAÇÃO GERENCIAL	1
	UT PADRE CACIQUE	CAPACITAÇÃO INSTITUCIONAL	ASSESSORIA	ASSESSORIA	ADEQUAÇÃO DA SITUAÇÃO GERENCIAL	1
	UT-ANJOS DA ECOLOGIA	ASSESSORIA PARA GERENCIAMENTO DE INDICADORES	ASSESSORIA PARA GERENCIAMENTO DE INDICADORES	ASSESSORIA PARA GERENCIAMENTO DE INDICADORES	ASSESSORIA PARA CRIAR INDICADORES DE PRODUTIVIDADE	1
					AUMENTO DA ESCALA DE VENDA DOS RECICLÁVEIS	9
					MAPEAMENTO DE OPORTUNIDADES DE COMERCIALIZAÇÃO	9
	UT - CAMPO DA TUCA	CAPACITAÇÃO INSTITUCIONAL	ASSESSORIA	ASSESSORIA	EDUCAÇÃO AMBIENTAL BÁSICA	1
					GESTÃO DE PESSOAL	1
					GESTÃO FINANCEIRA	1
	UT - ATERRAMENTO	CAPACITAÇÃO OPERACIONAL	PROCESSOS	PROCESSOS	ADEQUAÇÃO LOGÍSTICA	1
					PROCESSOS DE COMERCIALIZAÇÃO E NEGOCIAÇÃO	1
					TREINAMENTO E MELHORIA DOS PROCESSOS PRODUTIVOS	1
	UT-ATERRO ZONA NORTE	DIAGNÓSTICO TÉCNICO	ASSESSORIA	ASSESSORIA	DEMANDA DE MELHORIA DOS PROCESSOS PRODUTIVOS	1
ADEQUAÇÃO DA SITUAÇÃO GERENCIAL					1	
ADEQUAÇÃO DA SITUAÇÃO GERENCIAL					1	
UT-PARAÍBA	CAPACITAÇÃO INSTITUCIONAL	ASSESSORIA	ASSESSORIA	ADEQUAÇÃO DA SITUAÇÃO GERENCIAL	1	
				ASSESSORIA PARA CRIAR INDICADORES DE PRODUTIVIDADE	1	
				AUMENTO DA ESCALA DE VENDA DOS RECICLÁVEIS	9	
UT-RECICLANDO PELA VIDA	ASSESSORIA PARA GERENCIAMENTO DE INDICADORES	ASSESSORIA	ASSESSORIA	MAPEAMENTO DE OPORTUNIDADES DE COMERCIALIZAÇÃO	9	
						0 100 200 300 400

Soma de Quantidade para cada Especificação dividido por UF, Município, Ano, Nome Fantasia, Tipo de ação e Sub tipo de ação. As marcas são rotuladas por soma de Quantidade. Estão representadas as ações com o TIPO: Assessoria para Gerenciamento de Indicadores (377), Capacitação Institucional (937), Capacitação Operacional (532), Diagnóstico Técnico (235), Comunicação (42), Educação Ambiental (5), Somam 2.128 ações.



## LISTA DAS CAPACITAÇÕES REALIZADAS NAS COOPERATIVAS PARTICIPANTES DO SISTEMA DE LOGÍSTICA REVERSA DE EMBALAGENS EM GERAL - FASE 1

Município	Ano	Nome Fantasia	Tipo de ação	Sub tipo de ação	Especificação	Quantidade
RS, Porto Alegre	2016	UT-RECICLANDO PELA VIDA	CAPACITAÇÃO INSTITUCIONAL	QUALIFICAÇÃO	EDUCAÇÃO AMBIENTAL BÁSICA	1
					GESTÃO ADMINISTRATIVA	1
					GESTÃO DE PESSOAL	1
		CAPACITAÇÃO OPERACIONAL	PROCESSOS	ADEQUAÇÃO LOGÍSTICA	1	
				PROCESSOS DE COMERCIALIZAÇÃO E NEGOCIAÇÃO	1	
				TREINAMENTO E MELHORIA DOS PROCESSOS PRODUTIVOS	1	
				DEMANDA DE MELHORIA DOS PROCESSOS PRODUTIVOS	1	
				DEMANDA DE MELHORIA DA INFRAESTRUTURA	1	
				DEMANDA DE MELHORIA DOS PROCESSOS PRODUTIVOS	1	
	DIAGNÓSTICO TÉCNICO	DIAGNÓSTICO TÉCNICO	DEMANDA DE MELHORIA NAS CONDIÇÕES DE SEGURANÇA, SAÚDE E HIGIENE	1		
			DEMANDAS DE ADEQUAÇÃO DA OPERAÇÃO	1		
			DETALHAR O LAY OUT DA PRODUÇÃO	1		
	2017	ASCAT	CAPACITAÇÃO INSTITUCIONAL	ASSESSORIA	ASSESSORIA TÉCNICA PERMANENTE EM GESTÃO	1
					EDUCAÇÃO AMBIENTAL BÁSICA	1
					DEMANDA DE MELHORIA DOS PROCESSOS PRODUTIVOS	1
ASSOCIAÇÃO LOMBA DO PINHEIRO		CAPACITAÇÃO OPERACIONAL	ASSESSORIA	ADEQUAÇÃO DA SITUAÇÃO GERENCIAL	1	
				PROCESSOS DE SEPARAÇÃO / TRIAGEM	4	
				AUMENTO DA ESCALA DE VENDA DOS RECICLÁVEIS	1	
CEAR	ASSESSORIA PARA GERENCIAMENTO DE INDICADORES	ASSESSORIA PARA GERENCIAMENTO DE INDICADORES	AUMENTO DA RECEITA	1		
						0 100 200 300 400

Soma de Quantidade para cada Especificação dividido por UF, Município, Ano, Nome Fantasia, Tipo de ação e Sub tipo de ação. As marcas são rotuladas por soma de Quantidade. Estão representadas as ações com o TIPO: Assessoria para Gerenciamento de Indicadores (377), Capacitação Institucional (937), Capacitação Operacional (532), Diagnóstico Técnico (235), Comunicação (42), Educação Ambiental (5), Somam 2.128 ações.

## LISTA DAS CAPACITAÇÕES REALIZADAS NAS COOPERATIVAS PARTICIPANTES DO SISTEMA DE LOGÍSTICA REVERSA DE EMBALAGENS EM GERAL - FASE 1

Município	Ano	Nome Fantasia	Tipo de ação	Sub tipo de ação	Especificação									
RS, Porto Alegre	2017	CEAR	ASSESSORIA PARA GERENCIAMENTO DE INDICADORES	ASSESSORIA PARA GERENCIAMENTO DE INDICADORES	AUMENTO DA RENDA DOS CATADORES	1								
					CONTROLE DO FLUXO DE COMERCIALIZAÇÃO	1								
					FOMENTO E APOIO À CRIAÇÃO DE REDES	1								
					MAPEAMENTO DE OPORTUNIDADES DE COMERCIALIZAÇÃO	1								
	COOPERATIVA MAOS UNIDAS			ASSESSORIA PARA GERENCIAMENTO DE INDICADORES	ASSESSORIA PARA GERENCIAMENTO DE INDICADORES	AUMENTO DA ESCALA DE VENDA DOS RECICLÁVEIS	2							
						AUMENTO DA RECEITA	2							
						AUMENTO DA RENDA DOS CATADORES	2							
						CONTROLE DO FLUXO DE COMERCIALIZAÇÃO	2							
						FOMENTO E APOIO À CRIAÇÃO DE REDES	2							
						MAPEAMENTO DE OPORTUNIDADES DE COMERCIALIZAÇÃO	2							
						COOPERTINGA			ASSESSORIA PARA GERENCIAMENTO DE INDICADORES	ASSESSORIA PARA GERENCIAMENTO DE INDICADORES	AUMENTO DA ESCALA DE VENDA DOS RECICLÁVEIS	1		
											AUMENTO DA RECEITA	1		
											AUMENTO DA RENDA DOS CATADORES	1		
											CONTROLE DO FLUXO DE COMERCIALIZAÇÃO	1		
FOMENTO E APOIO À CRIAÇÃO DE REDES	1													
MAPEAMENTO DE OPORTUNIDADES DE COMERCIALIZAÇÃO	1													
CTVP - CENTRO DE TRIAGEM DA VILA PINTO			CAPACITAÇÃO INSTITUCIONAL	ASSESSORIA	ADEQUAÇÃO DA SITUAÇÃO GERENCIAL	1								
					ASSESSORIA PARA GERENCIAMENTO DE INDICADORES	ASSESSORIA PARA GERENCIAMENTO DE INDICADORES	AUMENTO DA ESCALA DE VENDA DOS RECICLÁVEIS	1						
					AUMENTO DA RECEITA	1								
						0	100	200	300	400				

Quantidade

Soma de Quantidade para cada Especificação dividido por UF, Município, Ano, Nome Fantasia, Tipo de ação e Sub tipo de ação. As marcas são rotuladas por soma de Quantidade. Estão representadas as ações com o TIPO: Assessoria para Gerenciamento de Indicadores (377), Capacitação Institucional (532), Educação Ambiental (5), Somam 2.128 ações.

## LISTA DAS CAPACITAÇÕES REALIZADAS NAS COOPERATIVAS PARTICIPANTES DO SISTEMA DE LOGÍSTICA REVERSA DE EMBALAGENS EM GERAL - FASE 1

Município	Ano	Nome Fantasia	Tipo de ação	Sub tipo de ação	Especificação	Quantidade
RS, Porto Alegre	2017	CTVP - CENTRO DE TRIAGEM DA VILA PINTO	ASSESSORIA PARA GERENCIAMENTO DE INDICADORES	ASSESSORIA PARA GERENCIAMENTO DE INDICADORES	AUMENTO DA RENDA DOS CATADORES	1
			CAPACITAÇÃO INSTITUCIONAL	ASSESSORIA	CONTROLE DO FLUXO DE COMERCIALIZAÇÃO	1
			CAPACITAÇÃO INSTITUCIONAL	ASSESSORIA	FOMENTO E APOIO À CRIAÇÃO DE REDES	1
			CAPACITAÇÃO INSTITUCIONAL	ASSESSORIA	MAPEAMENTO DE OPORTUNIDADES DE COMERCIALIZAÇÃO	1
			CAPACITAÇÃO INSTITUCIONAL	ASSESSORIA	ADEQUAÇÃO DA SITUAÇÃO ADMINISTRATIVA	1
			ASSESSORIA PARA GERENCIAMENTO DE INDICADORES	ASSESSORIA PARA GERENCIAMENTO DE INDICADORES	AUMENTO DA ESCALA DE VENDA DOS RECICLÁVEIS	1
			CAPACITAÇÃO INSTITUCIONAL	ASSESSORIA	AUMENTO DA RECEITA	1
			CAPACITAÇÃO INSTITUCIONAL	ASSESSORIA	AUMENTO DA RENDA DOS CATADORES	1
			CAPACITAÇÃO INSTITUCIONAL	ASSESSORIA	CONTROLE DO FLUXO DE COMERCIALIZAÇÃO	1
			CAPACITAÇÃO INSTITUCIONAL	ASSESSORIA	FOMENTO E APOIO À CRIAÇÃO DE REDES	1
			CAPACITAÇÃO INSTITUCIONAL	ASSESSORIA	MAPEAMENTO DE OPORTUNIDADES DE COMERCIALIZAÇÃO	1
			CAPACITAÇÃO INSTITUCIONAL	ASSESSORIA	ADEQUAÇÃO DA SITUAÇÃO GERENCIAL	1
			ASSESSORIA PARA GERENCIAMENTO DE INDICADORES	ASSESSORIA PARA GERENCIAMENTO DE INDICADORES	FOMENTO E APOIO À CRIAÇÃO DE REDES	1
			CAPACITAÇÃO INSTITUCIONAL	ASSESSORIA	ADEQUAÇÃO DA SITUAÇÃO GERENCIAL	1
			CAPACITAÇÃO OPERACIONAL	PROCESSOS	INTERCÂMBIO E VISITAS A OUTROS GRUPOS PRODUTIVOS	1
UT-ATERRO ZONA NORTE	CAPACITAÇÃO INSTITUCIONAL	ASSESSORIA	ASSESSORIA	ADEQUAÇÃO DA SITUAÇÃO GERENCIAL	1	
UT-CHOCOLATAO	ASSESSORIA PARA GERENCIAMENTO DE INDICADORES	ASSESSORIA PARA GERENCIAMENTO DE INDICADORES	ASSESSORIA PARA GERENCIAMENTO DE INDICADORES	AUMENTO DA ESCALA DE VENDA DOS RECICLÁVEIS	1	
				AUMENTO DA RECEITA	1	
				AUMENTO DA RENDA DOS CATADORES	1	
						0 100 200 300 400

Soma de Quantidade para cada Especificação dividido por UF, Município, Ano, Nome Fantasia, Tipo de ação e Sub tipo de ação. As marcas são rotuladas por soma de Quantidade. Estão representadas as ações com o TIPO: Assessoria para Gerenciamento de Indicadores (377), Capacitação Institucional (937), Capacitação Operacional (532), Diagnóstico Técnico (235), Comunicação (42), Educação Ambiental (5), Somam 2.128 ações.

**LISTA DAS CAPACITAÇÕES REALIZADAS NAS COOPERATIVAS PARTICIPANTES DO SISTEMA DE LOGÍSTICA REVERSA DE EMBALAGENS EM GERAL - FASE 1**

Município	Ano	Nome Fantasia	Tipo de ação	Sub tipo de ação	Especificação	Quantidade		
RS, Porto Alegre	2017	UT-CHOCOLATAO	ASSESSORIA PARA GERENCIAMENTO DE INDICADORES	ASSESSORIA PARA GERENCIAMENTO DE INDICADORES	CONTROLE DO FLUXO DE COMERCIALIZAÇÃO	1		
					FOMENTO E APOIO À CRIAÇÃO DE REDES	1		
					MAPEAMENTO DE OPORTUNIDADES DE COMERCIALIZAÇÃO	1		
			UT-PARAÍBA	ASSESSORIA PARA GERENCIAMENTO DE INDICADORES	ASSESSORIA PARA GERENCIAMENTO DE INDICADORES	AUMENTO DA ESCALA DE VENDA DOS RECICLÁVEIS	1	
						AUMENTO DA RECEITA	1	
						AUMENTO DA RENDA DOS CATADORES	1	
						CONTROLE DO FLUXO DE COMERCIALIZAÇÃO	1	
						FOMENTO E APOIO À CRIAÇÃO DE REDES	1	
						MAPEAMENTO DE OPORTUNIDADES DE COMERCIALIZAÇÃO	1	
			UT-RUBEM BERTA	CAPACITAÇÃO INSTITUCIONAL	ASSESSORIA	ADEQUAÇÃO DA SITUAÇÃO GERENCIAL	1	
						ASSESSORIA PARA GERENCIAMENTO DE INDICADORES	AUMENTO DA ESCALA DE VENDA DOS RECICLÁVEIS	1
							AUMENTO DA RECEITA	1
							AUMENTO DA RENDA DOS CATADORES	1
						ASSESSORIA	CONTROLE DO FLUXO DE COMERCIALIZAÇÃO	1
							FOMENTO E APOIO À CRIAÇÃO DE REDES	1
MAPEAMENTO DE OPORTUNIDADES DE COMERCIALIZAÇÃO	1							
UT-SÃO PEDRO	CAPACITAÇÃO INSTITUCIONAL	ASSESSORIA	ADEQUAÇÃO DA SITUAÇÃO ADMINISTRATIVA	1				
			UNIVALE	ASSESSORIA	1			
				ADEQUAÇÃO DA SITUAÇÃO ADMINISTRATIVA	1			
RS, São Leopoldo	2014	UNIVALE	CAPACITAÇÃO INSTITUCIONAL	ASSESSORIA	ADEQUAÇÃO DA SITUAÇÃO ADMINISTRATIVA	1		
					ADEQUAÇÃO DA SITUAÇÃO CONTÁBIL	1		
						0 100 200 300 400		

Soma de Quantidade para cada Especificação dividido por UF, Município, Ano, Nome Fantasia, Tipo de ação e Sub tipo de ação. As marcas são rotuladas por soma de Quantidade. Estão representadas as ações com o TIPO: Assessoria para Gerenciamento de Indicadores (377), Capacitação Institucional (532), Diagnóstico Técnico (235), Comunicação (42), Educação Ambiental (5). Somam 2.128 ações.



## LISTA DAS CAPACITAÇÕES REALIZADAS NAS COOPERATIVAS PARTICIPANTES DO SISTEMA DE LOGÍSTICA REVERSA DE EMBALAGENS EM GERAL - FASE 1

Município	Ano	Nome Fantasia	Tipo de ação	Sub tipo de ação	Especificação	Quantidade
SC, Florianópolis	2016	ACMR	ASSESSORIA PARA GERENCIAMENTO DE INDICADORES	ASSESSORIA PARA GERENCIAMENTO DE INDICADORES	MAPEAMENTO DE OPORTUNIDADES DE COMERCIALIZAÇÃO	9
			CAPACITAÇÃO INSTITUCIONAL	ASSESSORIA	ADEQUAÇÃO DA SITUAÇÃO GERENCIAL	1
			CAPACITAÇÃO INSTITUCIONAL	ASSESSORIA	ADEQUAÇÃO DA SITUAÇÃO GERENCIAL	1
			CAPACITAÇÃO INSTITUCIONAL	ASSESSORIA	ADEQUAÇÃO DA SITUAÇÃO GERENCIAL	1
			CAPACITAÇÃO INSTITUCIONAL	ASSESSORIA	ADEQUAÇÃO DA SITUAÇÃO GERENCIAL	1
			CAPACITAÇÃO INSTITUCIONAL	ASSESSORIA	ADEQUAÇÃO DA SITUAÇÃO GERENCIAL	1
SC, Itajaí	2016	ACMR	CAPACITAÇÃO INSTITUCIONAL	ASSESSORIA	ADEQUAÇÃO DA SITUAÇÃO GERENCIAL	1
			CAPACITAÇÃO INSTITUCIONAL	ASSESSORIA	ADEQUAÇÃO DA SITUAÇÃO GERENCIAL	1
			CAPACITAÇÃO INSTITUCIONAL	ASSESSORIA	ADEQUAÇÃO DA SITUAÇÃO GERENCIAL	1
			CAPACITAÇÃO INSTITUCIONAL	ASSESSORIA	ADEQUAÇÃO DA SITUAÇÃO GERENCIAL	1
			CAPACITAÇÃO INSTITUCIONAL	ASSESSORIA	ADEQUAÇÃO DA SITUAÇÃO GERENCIAL	1
			CAPACITAÇÃO INSTITUCIONAL	ASSESSORIA	ADEQUAÇÃO DA SITUAÇÃO GERENCIAL	1
SC, Itapema	2016	COOPERITAPEMA	CAPACITAÇÃO INSTITUCIONAL	ASSESSORIA	ADEQUAÇÃO DA SITUAÇÃO GERENCIAL	1
			CAPACITAÇÃO INSTITUCIONAL	ASSESSORIA	ADEQUAÇÃO DA SITUAÇÃO GERENCIAL	1
			CAPACITAÇÃO INSTITUCIONAL	ASSESSORIA	ADEQUAÇÃO DA SITUAÇÃO GERENCIAL	1
			CAPACITAÇÃO INSTITUCIONAL	ASSESSORIA	ADEQUAÇÃO DA SITUAÇÃO GERENCIAL	1
			CAPACITAÇÃO INSTITUCIONAL	ASSESSORIA	ADEQUAÇÃO DA SITUAÇÃO GERENCIAL	1
			CAPACITAÇÃO INSTITUCIONAL	ASSESSORIA	ADEQUAÇÃO DA SITUAÇÃO GERENCIAL	1
SC, Joinville	2016	ASSECREJO	CAPACITAÇÃO INSTITUCIONAL	ASSESSORIA	ADEQUAÇÃO DA SITUAÇÃO GERENCIAL	1
			CAPACITAÇÃO INSTITUCIONAL	ASSESSORIA	ADEQUAÇÃO DA SITUAÇÃO GERENCIAL	1
			CAPACITAÇÃO INSTITUCIONAL	ASSESSORIA	ADEQUAÇÃO DA SITUAÇÃO GERENCIAL	1
			CAPACITAÇÃO INSTITUCIONAL	ASSESSORIA	ADEQUAÇÃO DA SITUAÇÃO GERENCIAL	1
			CAPACITAÇÃO INSTITUCIONAL	ASSESSORIA	ADEQUAÇÃO DA SITUAÇÃO GERENCIAL	1
			CAPACITAÇÃO INSTITUCIONAL	ASSESSORIA	ADEQUAÇÃO DA SITUAÇÃO GERENCIAL	1
SC, São José	2014	APARECIDA RECICLAGEM DE LIXO	CAPACITAÇÃO OPERACIONAL	PROCESSOS	PROCESSOS DE SEPARAÇÃO / TRIAGEM	6
			ASSESSORIA PARA GERENCIAMENTO DE INDICADORES	ASSESSORIA PARA GERENCIAMENTO DE INDICADORES	ASSESSORIA PARA CRIAR INDICADORES DE PRODUTIVIDADE	12
SC, São José	2015	APARECIDA RECICLAGEM DE LIXO	CAPACITAÇÃO OPERACIONAL	PROCESSOS	TREINAMENTO E MELHORIA DOS PROCESSOS PRODUTIVOS	12
			CAPACITAÇÃO INSTITUCIONAL	ASSESSORIA	ADEQUAÇÃO DA SITUAÇÃO GERENCIAL	1

Soma de Quantidade para cada Especificação dividido por UF, Município, Ano, Nome Fantasia, Tipo de ação e Sub tipo de ação. As marcas são rotuladas por soma de Quantidade. Estão representadas as ações com o TIPO: Assessoria para Gerenciamento de Indicadores (377), Capacitação Institucional (937), Capacitação Operacional (532), Diagnóstico Técnico (235), Comunicação (42), Educação Ambiental (5), Somam 2.128 ações.

## LISTA DAS CAPACITAÇÕES REALIZADAS NAS COOPERATIVAS PARTICIPANTES DO SISTEMA DE LOGÍSTICA REVERSA DE EMBALAGENS EM GERAL - FASE 1

Município	Ano	Nome Fantasia	Tipo de ação	Sub tipo de ação	Especificação	Quantidade
SC, São José	2017	ACARELI	CAPACITAÇÃO INSTITUCIONAL	ASSESSORIA	ADEQUAÇÃO DA SITUAÇÃO FINANCEIRA	1
					ADEQUAÇÃO DA SITUAÇÃO GERENCIAL	1
SP, Álvares Machado	2016	ARPV	CAPACITAÇÃO INSTITUCIONAL	ASSESSORIA	ADEQUAÇÃO DA SITUAÇÃO GERENCIAL	1
	2012	COOPERLÍRIOS	CAPACITAÇÃO INSTITUCIONAL	QUALIFICAÇÃO	GESTÃO FINANCEIRA	1
SP, Americana			CAPACITAÇÃO OPERACIONAL	PROCESSOS	TREINAMENTO E MELHORIA DOS PROCESSOS PRODUTIVOS	1
			DIAGNÓSTICO TÉCNICO	DIAGNÓSTICO TÉCNICO	DEMANDA DE MELHORIA NAS CONDIÇÕES DE SEGURANÇA, SAÚDE E HIGIENE	1
	2013	COOPERLÍRIOS	CAPACITAÇÃO INSTITUCIONAL	ASSESSORIA	ADEQUAÇÃO DA SITUAÇÃO GERENCIAL	1
	2014	COOPERLÍRIOS	CAPACITAÇÃO INSTITUCIONAL	ASSESSORIA	ADEQUAÇÃO DA SITUAÇÃO GERENCIAL	1
	2015	COOPERLÍRIOS	CAPACITAÇÃO INSTITUCIONAL	ASSESSORIA	ADEQUAÇÃO DA SITUAÇÃO GERENCIAL	1
	2017	COOPERLÍRIOS	CAPACITAÇÃO INSTITUCIONAL	ASSESSORIA	ADEQUAÇÃO DA SITUAÇÃO GERENCIAL	1
SP, Araçatuba	2012	ACREPOM	CAPACITAÇÃO INSTITUCIONAL	QUALIFICAÇÃO	EDUCAÇÃO AMBIENTAL BÁSICA	1
			CAPACITAÇÃO OPERACIONAL	PROCESSOS	TREINAMENTO E MELHORIA DOS PROCESSOS PRODUTIVOS	1
	2014	ACREPOM	CAPACITAÇÃO OPERACIONAL	PROCESSOS	TREINAMENTO E MELHORIA DOS PROCESSOS PRODUTIVOS	1
	2016	ACREPOM	CAPACITAÇÃO INSTITUCIONAL	ASSESSORIA	ADEQUAÇÃO DA SITUAÇÃO GERENCIAL	2
		COOPERARAÇA	CAPACITAÇÃO INSTITUCIONAL	ASSESSORIA	ADEQUAÇÃO DA SITUAÇÃO GERENCIAL	1
	2017	ACREPOM	CAPACITAÇÃO INSTITUCIONAL	ASSESSORIA	ADEQUAÇÃO DA SITUAÇÃO GERENCIAL	1
SP, Araraquara	2014	ACÁCIA	CAPACITAÇÃO INSTITUCIONAL	ASSESSORIA	ADEQUAÇÃO DA SITUAÇÃO GERENCIAL	1
	2015	ACÁCIA	CAPACITAÇÃO INSTITUCIONAL	ASSESSORIA	ADEQUAÇÃO DA SITUAÇÃO GERENCIAL	1

Soma de Quantidade para cada Especificação dividido por UF, Município, Ano, Nome Fantasia, Tipo de ação e Sub tipo de ação. As marcas são rotuladas por soma de Quantidade. Estão representadas as ações com o TIPO: Assessoria para Gerenciamento de Indicadores (377), Capacitação Institucional (937), Capacitação Operacional (532), Diagnóstico Técnico (235), Comunicação (42), Educação Ambiental (5). Somam 2.128 ações.

0 100 200 300 400

Quantidade



## LISTA DAS CAPACITAÇÕES REALIZADAS NAS COOPERATIVAS PARTICIPANTES DO SISTEMA DE LOGÍSTICA REVERSA DE EMBALAGENS EM GERAL - FASE 1

Município	Ano	Nome Fantasia	Tipo de ação	Sub tipo de ação	Especificação	Quantidade
SP, Araraquara	2016	ACÁCIA	CAPACITAÇÃO INSTITUCIONAL	ASSESSORIA	ADEQUAÇÃO DA SITUAÇÃO GERENCIAL	2
				QUALIFICAÇÃO	GESTÃO DE PESSOAL	1
SP, Arujá	2017	ACÁCIA	CAPACITAÇÃO INSTITUCIONAL	ASSESSORIA	ADEQUAÇÃO DA SITUAÇÃO GERENCIAL	1
				ASSESSORIA	ASSESSORIA TÉCNICA PERMANENTE EM GESTÃO	1
SP, Assis	2013	COOPERCOP	CAPACITAÇÃO INSTITUCIONAL	DIAGNÓSTICO TÉCNICO	DEMANDA DE MELHORIA DOS PROCESSOS PRODUTIVOS	1
				ASSESSORIA	ADEQUAÇÃO DA SITUAÇÃO GERENCIAL	1
SP, Baurerri	2014	COOPERCOP	CAPACITAÇÃO INSTITUCIONAL	ASSESSORIA	ADEQUAÇÃO DA SITUAÇÃO FINANCEIRA	1
				ASSESSORIA	ADEQUAÇÃO DA SITUAÇÃO GERENCIAL	1
SP, Batatais	2015	COOPERCOP	CAPACITAÇÃO INSTITUCIONAL	ASSESSORIA	ADEQUAÇÃO DA SITUAÇÃO GERENCIAL	1
				ASSESSORIA	ADEQUAÇÃO DA SITUAÇÃO GERENCIAL	1
SP, Baurerri	2013	COOPERYARA	CAPACITAÇÃO INSTITUCIONAL	ASSESSORIA	ADEQUAÇÃO DA SITUAÇÃO GERENCIAL	1
				ASSESSORIA	ADEQUAÇÃO DA SITUAÇÃO GERENCIAL	1
SP, Baurerri	2014	COOPERYARA	CAPACITAÇÃO INSTITUCIONAL	ASSESSORIA	ADEQUAÇÃO DA SITUAÇÃO FINANCEIRA	1
				ASSESSORIA	ADEQUAÇÃO DA SITUAÇÃO GERENCIAL	1
SP, Baurerri	2015	COOPERYARA	CAPACITAÇÃO INSTITUCIONAL	ASSESSORIA	ADEQUAÇÃO DA SITUAÇÃO GERENCIAL	1
				ASSESSORIA	ADEQUAÇÃO DA SITUAÇÃO GERENCIAL	1
SP, Baurerri	2016	COOPERYARA	CAPACITAÇÃO INSTITUCIONAL	ASSESSORIA	ADEQUAÇÃO DA SITUAÇÃO GERENCIAL	1
				ASSESSORIA	ADEQUAÇÃO DA SITUAÇÃO GERENCIAL	1
SP, Baurerri	2016	COOTRAMAT	CAPACITAÇÃO OPERACIONAL	PROCESSOS	TREINAMENTO E MELHORIA DOS PROCESSOS PRODUTIVOS	3
				ASSESSORIA	ASSESSORIA TÉCNICA PERMANENTE EM GESTÃO	1

Soma de Quantidade para cada Especificação dividido por UF, Município, Ano, Nome Fantasia, Tipo de ação e Sub tipo de ação. As marcas são rotuladas por soma de Quantidade. Estão representadas as ações com o TIPO: Assessoria para Gerenciamento de Indicadores (377), Capacitação Institucional (937), Capacitação Operacional (532), Diagnóstico Técnico (235), Comunicação (42), Educação Ambiental (5), Somam 2.128 ações.

## LISTA DAS CAPACITAÇÕES REALIZADAS NAS COOPERATIVAS PARTICIPANTES DO SISTEMA DE LOGÍSTICA REVERSA DE EMBALAGENS EM GERAL - FASE 1

Município	Ano	Nome Fantasia	Tipo de ação	Sub tipo de ação	Especificação	Quantidade
SP, Birritiba-Mirim	2017	COOPERALTO	CAPACITAÇÃO INSTITUCIONAL	ASSESSORIA	ASSESSORIA TÉCNICA PERMANENTE EM GESTÃO	1
			DIAGNÓSTICO TÉCNICO	DIAGNÓSTICO TÉCNICO	DEMANDA DE MELHORIA DOS PROCESSOS PRODUTIVOS	1
SP, Boituva	2015	COOPERA BOITUVA	EDUCAÇÃO AMBIENTAL	EDUCAÇÃO AMBIENTAL	AÇÕES	1
			DIAGNÓSTICO TÉCNICO	DIAGNÓSTICO TÉCNICO	DEMANDA DE MELHORIA DOS PROCESSOS PRODUTIVOS	1
	2016	COOPERA BOITUVA	EDUCAÇÃO AMBIENTAL	EDUCAÇÃO AMBIENTAL	AÇÕES	1
			CAPACITAÇÃO OPERACIONAL	PROCESSOS	PROCESSOS DE SEPARAÇÃO / TRIAGEM	2
SP, Botucatu	2014	COOPERBOTUCATU	CAPACITAÇÃO INSTITUCIONAL	ASSESSORIA	ADEQUAÇÃO DA SITUAÇÃO GERENCIAL	1
			CAPACITAÇÃO INSTITUCIONAL	ASSESSORIA	ADEQUAÇÃO DA SITUAÇÃO GERENCIAL	1
	2016	COOPERBOTUCATU	CAPACITAÇÃO INSTITUCIONAL	ASSESSORIA	ADEQUAÇÃO DA SITUAÇÃO GERENCIAL	1
			CAPACITAÇÃO INSTITUCIONAL	ASSESSORIA	ADEQUAÇÃO DA SITUAÇÃO GERENCIAL	1
SP, Campinas	2017	COOPERBOTUCATU	CAPACITAÇÃO INSTITUCIONAL	ASSESSORIA	ADEQUAÇÃO DA SITUAÇÃO GERENCIAL	1
			DIAGNÓSTICO TÉCNICO	DIAGNÓSTICO TÉCNICO	DEMANDA DE MELHORIA DOS PROCESSOS PRODUTIVOS	6
	2013	SÃO BERNARDO	CAPACITAÇÃO OPERACIONAL	PROCESSOS	TREINAMENTO E MELHORIA DOS PROCESSOS PRODUTIVOS	1
			DIAGNÓSTICO TÉCNICO	DIAGNÓSTICO TÉCNICO	DEMANDA DE MELHORIA DOS PROCESSOS PRODUTIVOS	3
	2014	COOPERATIVA ANTÔNIO DA COSTA SANTOS	CAPACITAÇÃO INSTITUCIONAL	ASSESSORIA	REGULARIZAÇÃO DOCUMENTAL	1
			CAPACITAÇÃO OPERACIONAL	PROCESSOS	OPERAÇÃO DO GALPÃO	1
	2014	COOPERATIVA DIVIPAZ	CAPACITAÇÃO INSTITUCIONAL	QUALIFICAÇÃO	GESTÃO DE PESSOAL	1
			CAPACITAÇÃO INSTITUCIONAL	QUALIFICAÇÃO	GESTÃO DE PESSOAL	1
	2014	COOPERATIVA HAVILA	CAPACITAÇÃO INSTITUCIONAL	QUALIFICAÇÃO	GESTÃO DE PESSOAL	1
			CAPACITAÇÃO INSTITUCIONAL	QUALIFICAÇÃO	GESTÃO DE PESSOAL	1

Soma de Quantidade para cada Especificação dividido por UF, Município, Ano, Nome Fantasia, Tipo de ação e Sub tipo de ação. As marcas são rotuladas por soma de Quantidade. Estão representadas as ações com o TIPO: Assessoria para Gerenciamento de Indicadores (377), Capacitação Institucional (937), Capacitação Operacional (532), Diagnóstico Técnico (235), Comunicação (42), Educação Ambiental (5), Somam 2.128 ações.

## LISTA DAS CAPACITAÇÕES REALIZADAS NAS COOPERATIVAS PARTICIPANTES DO SISTEMA DE LOGÍSTICA REVERSA DE EMBALAGENS EM GERAL - FASE 1

Município	Ano	Nome Fantasia	Tipo de ação	Sub tipo de ação	Especificação	Quantidade		
SP, Campinas	2014	COOPERATIVA HAVILA	CAPACITAÇÃO OPERACIONAL	PROCESSOS	PROCESSOS DE SEPARAÇÃO / TRIAGEM	6		
			RECICLAMP	CAPACITAÇÃO INSTITUCIONAL	QUALIFICAÇÃO	GESTÃO DE PESSOAL	1	
			RECICLAR	CAPACITAÇÃO INSTITUCIONAL	QUALIFICAÇÃO	GESTÃO DE PESSOAL	1	
			SÃO BERNARDO	CAPACITAÇÃO INSTITUCIONAL	QUALIFICAÇÃO	GESTÃO DE PESSOAL	1	
				CAPACITAÇÃO OPERACIONAL	PROCESSOS	PROCESSOS DE SEPARAÇÃO / TRIAGEM	6	
			UNIDOS NA VITÓRIA	CAPACITAÇÃO INSTITUCIONAL	QUALIFICAÇÃO	TREINAMENTO E MELHORIA DOS PROCESSOS PRODUTIVOS	1	
						GESTÃO DE PESSOAL	1	
			2015	COOPERATIVA HAVILA	ASSESSORIA PARA GERENCIAMENTO DE INDICADORES	ASSESSORIA PARA GERENCIAMENTO DE INDICADORES	ASSESSORIA PARA CRIAR INDICADORES DE PRODUTIVIDADE	12
					CAPACITAÇÃO OPERACIONAL	PROCESSOS	TREINAMENTO E MELHORIA DOS PROCESSOS PRODUTIVOS	12
					ASSESSORIA PARA GERENCIAMENTO DE INDICADORES	ASSESSORIA PARA GERENCIAMENTO DE INDICADORES	CONTROLE DO FLUXO DE COMERCIALIZAÇÃO	1
CAPACITAÇÃO OPERACIONAL	PROCESSOS	TREINAMENTO E MELHORIA DOS PROCESSOS PRODUTIVOS			1			
SÃO BERNARDO	ASSESSORIA PARA GERENCIAMENTO DE INDICADORES	ASSESSORIA PARA GERENCIAMENTO DE INDICADORES			ASSESSORIA PARA CRIAR INDICADORES DE PRODUTIVIDADE	12		
	CAPACITAÇÃO OPERACIONAL	PROCESSOS			TREINAMENTO E MELHORIA DOS PROCESSOS PRODUTIVOS	12		
TATUAPÉ	CAPACITAÇÃO OPERACIONAL	PROCESSOS			TREINAMENTO E MELHORIA DOS PROCESSOS PRODUTIVOS	1		
					ADEQUAÇÃO DA SITUAÇÃO GERENCIAL	1		
2016	COOPERATIVA ALIANCA	CAPACITAÇÃO INSTITUCIONAL			ASSESSORIA	PROCESSOS DE COMERCIALIZAÇÃO E NEGOCIAÇÃO	1	
		CAPACITAÇÃO OPERACIONAL			PROCESSOS	TREINAMENTO E MELHORIA DOS PROCESSOS PRODUTIVOS	1	
		COOPERATIVA ANTÔNIO DA COSTA SANTOS	COMUNICAÇÃO	COMUNICAÇÃO	MÍDIAS	1		
				ASSESSORIA	ADEQUAÇÃO DA SITUAÇÃO GERENCIAL	1		
		COOPERATIVA SANTO EXPEDITO DE CUIETÁ F	CAPACITAÇÃO INSTITUCIONAL	ASSESSORIA	ASSESSORIA	1		
				ASSESSORIA	ASSESSORIA	1		

Soma de Quantidade para cada Especificação dividido por UF, Município, Ano, Nome Fantasia, Tipo de ação e Sub tipo de ação. As marcas são rotuladas por soma de Quantidade. Estão representadas as ações com o TIPO: Assessoria para Gerenciamento de Indicadores (377), Capacitação Institucional (937), Capacitação Operacional (532), Diagnóstico Técnico (235), Comunicação (42), Educação Ambiental (5), Somam 2.128 ações.

## LISTA DAS CAPACITAÇÕES REALIZADAS NAS COOPERATIVAS PARTICIPANTES DO SISTEMA DE LOGÍSTICA REVERSA DE EMBALAGENS EM GERAL - FASE 1

Município	Ano	Nome Fantasia CAPACITADOR/COLETA E MANUSEIO DE REICL..	Tipo de ação	Sub tipo de ação	Especificação	Quantidade
SP, Campinas	2016	RECYCLAR	CAPACITAÇÃO OPERACIONAL	PROCESSOS	PROCESSOS DE COMERCIALIZAÇÃO E NEGOCIAÇÃO	1
					ASSESSORIA PARA GERENCIAMENTO DE INDICADORES	ASSESSORIA PARA GERENCIAMENTO DE INDICADORES
					MAPEAMENTO DE OPORTUNIDADES DE COMERCIALIZAÇÃO	9
		SÃO BERNARDO	ASSESSORIA PARA GERENCIAMENTO DE INDICADORES	ASSESSORIA PARA GERENCIAMENTO DE INDICADORES	AUMENTO DA ESCALA DE VENDA DOS RECICLÁVEIS	9
					MAPEAMENTO DE OPORTUNIDADES DE COMERCIALIZAÇÃO	9
	2017	COOPERATIVA NOVA VIDA	CAPACITAÇÃO INSTITUCIONAL	QUALIFICAÇÃO	EDUCAÇÃO AMBIENTAL BÁSICA	1
SP, Cândido Mota	2016	RECICAM	CAPACITAÇÃO INSTITUCIONAL	ASSESSORIA	ADEQUAÇÃO DA SITUAÇÃO GERENCIAL	1
SP, Caraguatatinga	2016	MARANATA	CAPACITAÇÃO INSTITUCIONAL	ASSESSORIA	ADEQUAÇÃO DA SITUAÇÃO GERENCIAL	1
		PEGO RECICLA	CAPACITAÇÃO INSTITUCIONAL	ASSESSORIA	ADEQUAÇÃO DA SITUAÇÃO GERENCIAL	1
	2017	MARANATA	CAPACITAÇÃO INSTITUCIONAL	ASSESSORIA	ADEQUAÇÃO DA SITUAÇÃO GERENCIAL	1
		PEGO RECICLA	CAPACITAÇÃO INSTITUCIONAL	ASSESSORIA	ADEQUAÇÃO DA SITUAÇÃO GERENCIAL	1
SP, Catanduva	2016	RECICLA CATANDUVA	CAPACITAÇÃO INSTITUCIONAL	ASSESSORIA	ADEQUAÇÃO DA SITUAÇÃO GERENCIAL	1
	2017	RECICLA CATANDUVA	CAPACITAÇÃO INSTITUCIONAL	ASSESSORIA	ADEQUAÇÃO DA SITUAÇÃO GERENCIAL	1
SP, Cotia	2014	COOPERNOVA	CAPACITAÇÃO INSTITUCIONAL	ASSESSORIA	FORMAÇÃO DO GRUPO ASSOCIATIVO OU COOPERATIVO	30
			EDUCAÇÃO AMBIENTAL	EDUCAÇÃO AMBIENTAL	CARTILHAS	0
		REDE VERDE SUSTENTÁVEL	CAPACITAÇÃO INSTITUCIONAL	ASSESSORIA	ADEQUAÇÃO DA SITUAÇÃO FINANCEIRA	1
					ADEQUAÇÃO DA SITUAÇÃO GERENCIAL	2
	2015	COOPERNOVA	ASSESSORIA PARA GERENCIAMENTO DE INDICADORES	ASSESSORIA PARA GERENCIAMENTO DE INDICADORES	ASSESSORIA PARA CRIAR INDICADORES DE PRODUTIVIDADE	12
			CAPACITAÇÃO OPERACIONAL	PROCESSOS	TREINAMENTO E MELHORIA DOS PROCESSOS PRODUTIVOS	12
						0 100 200 300 400

Soma de Quantidade para cada Especificação dividido por UF, Município, Ano, Nome Fantasia, Tipo de ação e Sub tipo de ação. As marcas são rotuladas por soma de Quantidade. Estão representadas as ações com o TIPO: Assessoria para Gerenciamento de Indicadores (377), Capacitação Institucional (937), Capacitação Operacional (532), Diagnóstico Técnico (235), Comunicação (42), Educação Ambiental (5), Somam 2.128 ações.

## LISTA DAS CAPACITAÇÕES REALIZADAS NAS COOPERATIVAS PARTICIPANTES DO SISTEMA DE LOGÍSTICA REVERSA DE EMBALAGENS EM GERAL - FASE 1

Município	Ano	Nome Fantasia	Tipo de ação	Sub tipo de ação	Especificação	Quantidade
SP, Cotia	2015	REDE VERDE SUSTENTÁVEL	CAPACITAÇÃO INSTITUCIONAL	ASSESSORIA	ADEQUAÇÃO DA SITUAÇÃO GERENCIAL	2
	2016	REDE VERDE SUSTENTÁVEL	CAPACITAÇÃO INSTITUCIONAL	ASSESSORIA	ADEQUAÇÃO DA SITUAÇÃO GERENCIAL	1
	2017	COOPERNOVA	CAPACITAÇÃO INSTITUCIONAL	QUALIFICAÇÃO	GESTÃO DE PESSOAL	1
SP, Cubatão	2014	REDE VERDE SUSTENTÁVEL	CAPACITAÇÃO INSTITUCIONAL	ASSESSORIA	ADEQUAÇÃO DA SITUAÇÃO GERENCIAL	1
	2014	ABC MARBAS	CAPACITAÇÃO INSTITUCIONAL	ASSESSORIA	ADEQUAÇÃO DA SITUAÇÃO GERENCIAL	1
	2015	ABC MARBAS	CAPACITAÇÃO INSTITUCIONAL	ASSESSORIA	ADEQUAÇÃO DA SITUAÇÃO GERENCIAL	1
SP, Diadema	2016	ABC MARBAS	CAPACITAÇÃO INSTITUCIONAL	ASSESSORIA	ADEQUAÇÃO DA SITUAÇÃO GERENCIAL	1
	2017	ABC MARBAS	CAPACITAÇÃO INSTITUCIONAL	ASSESSORIA	ADEQUAÇÃO DA SITUAÇÃO GERENCIAL	1
	2015	COOPERLIMPA	CAPACITAÇÃO INSTITUCIONAL	ASSESSORIA	ADEQUAÇÃO DA SITUAÇÃO GERENCIAL	1
SP, Dracena	2016	COOPCENT ABC	CAPACITAÇÃO INSTITUCIONAL	ASSESSORIA	ADEQUAÇÃO DA SITUAÇÃO FINANCEIRA	1
	2017	COOPCENT ABC	CAPACITAÇÃO INSTITUCIONAL	ASSESSORIA	ADEQUAÇÃO DA SITUAÇÃO FINANCEIRA	1
	2016	COTRARES	CAPACITAÇÃO INSTITUCIONAL	ASSESSORIA	ADEQUAÇÃO DA SITUAÇÃO GERENCIAL	1
SP, Embu das Artes	2014	COOPERMAPE	CAPACITAÇÃO INSTITUCIONAL	ASSESSORIA	ADEQUAÇÃO DA SITUAÇÃO GERENCIAL	1
	2015	COOPERMAPE	CAPACITAÇÃO INSTITUCIONAL	ASSESSORIA	ADEQUAÇÃO DA SITUAÇÃO GERENCIAL	1
	2016	COOPERMAPE	CAPACITAÇÃO INSTITUCIONAL	ASSESSORIA	ADEQUAÇÃO DA SITUAÇÃO GERENCIAL	1
SP, Franca	2017	COOPERMAPE	CAPACITAÇÃO INSTITUCIONAL	QUALIFICAÇÃO	GESTÃO DE PESSOAL	1
	2016	COOPERFRAN	CAPACITAÇÃO INSTITUCIONAL	ASSESSORIA	ADEQUAÇÃO DA SITUAÇÃO GERENCIAL	1
	2017	COOPERFRAN	CAPACITAÇÃO INSTITUCIONAL	ASSESSORIA	ADEQUAÇÃO DA SITUAÇÃO GERENCIAL	1

Soma de Quantidade para cada Especificação dividido por UF, Município, Ano, Nome Fantasia, Tipo de ação e Sub tipo de ação. As marcas são rotuladas por soma de Quantidade. Estão representadas as ações com o TIPO: Assessoria para Gerenciamento de Indicadores (377), Capacitação Institucional (937), Capacitação Operacional (532), Diagnóstico Técnico (235), Comunicação (42), Educação Ambiental (5). Somam 2.128 ações.

## LISTA DAS CAPACITAÇÕES REALIZADAS NAS COOPERATIVAS PARTICIPANTES DO SISTEMA DE LOGÍSTICA REVERSA DE EMBALAGENS EM GERAL - FASE 1

Município	Ano	Nome Fantasia	Tipo de ação	Sub tipo de ação	Especificação	Quantidade
SP, Guararema	2016	GUARARECICLA	CAPACITAÇÃO INSTITUCIONAL	ASSESSORIA	ASSESSORIA TÉCNICA PERMANENTE EM GESTÃO	1
	2017	GUARARECICLA	CAPACITAÇÃO INSTITUCIONAL	ASSESSORIA	ASSESSORIA TÉCNICA PERMANENTE EM GESTÃO	1
SP, Guarujá			DIAGNÓSTICO TÉCNICO	DIAGNÓSTICO TÉCNICO	DEMANDA DE MELHORIA DOS PROCESSOS PRODUTIVOS	1
	2012	COOPERBEN	CAPACITAÇÃO INSTITUCIONAL	QUALIFICAÇÃO	EDUCAÇÃO AMBIENTAL BÁSICA	1
			CAPACITAÇÃO OPERACIONAL	PROCESSOS	TREINAMENTO E MELHORIA DOS PROCESSOS PRODUTIVOS	1
			DIAGNÓSTICO TÉCNICO	DIAGNÓSTICO TÉCNICO	DEMANDA DE MELHORIA NAS CONDIÇÕES DE SEGURANÇA, SAÚDE E HIGIENE	1
	2014	COOPERBEN	CAPACITAÇÃO INSTITUCIONAL	ASSESSORIA	ADEQUAÇÃO DA SITUAÇÃO GERENCIAL	1
		MUNDO NOVO	CAPACITAÇÃO INSTITUCIONAL	ASSESSORIA	ADEQUAÇÃO DA SITUAÇÃO GERENCIAL	1
	2015	COOPERBEN	CAPACITAÇÃO INSTITUCIONAL	ASSESSORIA	ADEQUAÇÃO DA SITUAÇÃO GERENCIAL	1
		MUNDO NOVO	CAPACITAÇÃO INSTITUCIONAL	ASSESSORIA	ADEQUAÇÃO DA SITUAÇÃO GERENCIAL	1
	2016	COOPERBEN	CAPACITAÇÃO INSTITUCIONAL	ASSESSORIA	ADEQUAÇÃO DA SITUAÇÃO GERENCIAL	1
		MUNDO NOVO	CAPACITAÇÃO INSTITUCIONAL	ASSESSORIA	ADEQUAÇÃO DA SITUAÇÃO GERENCIAL	1
SP, Hortolândia	2017	COOPERBEN	CAPACITAÇÃO INSTITUCIONAL	ASSESSORIA	ADEQUAÇÃO DA SITUAÇÃO GERENCIAL	1
		MUNDO NOVO	CAPACITAÇÃO INSTITUCIONAL	ASSESSORIA	ADEQUAÇÃO DA SITUAÇÃO GERENCIAL	1
	2014	COOPERUNI	CAPACITAÇÃO INSTITUCIONAL	ASSESSORIA	ADEQUAÇÃO DA SITUAÇÃO GERENCIAL	1
	2015	COOPERUNI	CAPACITAÇÃO INSTITUCIONAL	ASSESSORIA	ADEQUAÇÃO DA SITUAÇÃO GERENCIAL	1
	2016	COOPERUNI	CAPACITAÇÃO INSTITUCIONAL	ASSESSORIA	ADEQUAÇÃO DA SITUAÇÃO GERENCIAL	1
	2017	COOPERUNI	CAPACITAÇÃO INSTITUCIONAL	ASSESSORIA	ADEQUAÇÃO DA SITUAÇÃO GERENCIAL	1
	2017	COOPERATIVA IBUNA E O AMBIENTE CREIA	CAPACITAÇÃO OPERACIONAL	PROCESSOS	TREINAMENTO E MELHORIA DOS PROCESSOS PRODUTIVOS	1
						0
						100
						200
					300	
					400	

Soma de Quantidade para cada Especificação dividido por UF, Município, Ano, Nome Fantasia, Tipo de ação e Sub tipo de ação. As marcas são rotuladas por soma de Quantidade. Estão representadas as ações com o TIPO: Assessoria para Gerenciamento de Indicadores (377), Capacitação Institucional (937), Capacitação Operacional (532), Diagnóstico Técnico (235), Comunicação (42), Educação Ambiental (5). Somam 2.128 ações.

## LISTA DAS CAPACITAÇÕES REALIZADAS NAS COOPERATIVAS PARTICIPANTES DO SISTEMA DE LOGÍSTICA REVERSA DE EMBALAGENS EM GERAL - FASE 1

Município	Ano	Nome Fantasia	Tipo de ação	Sub tipo de ação	Especificação	Quantidade
SP, Ilhabela	2017	ILHABELA	CAPACITAÇÃO OPERACIONAL	PROCESSOS	TREINAMENTO E MELHORIA DOS PROCESSOS PRODUTIVOS	1
SP, Ipaussu	2016	ACRIPA	CAPACITAÇÃO INSTITUCIONAL	ASSESSORIA	ADEQUAÇÃO DA SITUAÇÃO GERENCIAL	1
SP, Itapevi	2014	GANHANDO VIDAS	CAPACITAÇÃO INSTITUCIONAL	ASSESSORIA	ADEQUAÇÃO DA SITUAÇÃO GERENCIAL	1
	2015	CMR ITAPEVI	CAPACITAÇÃO INSTITUCIONAL	ASSESSORIA	ADEQUAÇÃO DA SITUAÇÃO GERENCIAL	1
	2017	CMR ITAPEVI	CAPACITAÇÃO INSTITUCIONAL	QUALIFICAÇÃO	GESTÃO DE PESSOAL	1
		COOPERATIVA ITAPEVI	CAPACITAÇÃO OPERACIONAL	PROCESSOS	TREINAMENTO E MELHORIA DOS PROCESSOS PRODUTIVOS	1
SP, Itapira	2016	ASCORSI	CAPACITAÇÃO INSTITUCIONAL	ASSESSORIA	ADEQUAÇÃO DA SITUAÇÃO ADMINISTRATIVA	1
	2017	ASCORSI	CAPACITAÇÃO INSTITUCIONAL	ASSESSORIA	ADEQUAÇÃO DA SITUAÇÃO ADMINISTRATIVA	2
SP, Itatiba	2014	COOPERATIVA REVIVER	CAPACITAÇÃO INSTITUCIONAL	ASSESSORIA	ADEQUAÇÃO DA SITUAÇÃO GERENCIAL	1
	2015	COOPERATIVA REVIVER	ASSESSORIA PARA GERENCIAMENTO DE INDICADORES	ASSESSORIA PARA GERENCIAMENTO DE INDICADORES	AUMENTO DA ESCALA DE VENDA DOS RECICLÁVEIS	1
					MAPEAMENTO DE OPORTUNIDADES DE COMERCIALIZAÇÃO	1
			CAPACITAÇÃO INSTITUCIONAL	ASSESSORIA	ADEQUAÇÃO DA SITUAÇÃO GERENCIAL	1
				QUALIFICAÇÃO	EDUCAÇÃO AMBIENTAL BÁSICA	2
			DIAGNÓSTICO TÉCNICO	DIAGNÓSTICO TÉCNICO	DEMANDA DE MELHORIA DOS PROCESSOS PRODUTIVOS	1
	2016	COOPERATIVA REVIVER	CAPACITAÇÃO INSTITUCIONAL	ASSESSORIA	ADEQUAÇÃO DA SITUAÇÃO GERENCIAL	1
			COMUNICAÇÃO	COMUNICAÇÃO	CAMPANHAS	1
	2017	COOPERATIVA REVIVER	CAPACITAÇÃO INSTITUCIONAL	ASSESSORIA	ADEQUAÇÃO DA SITUAÇÃO GERENCIAL	1
			DIAGNÓSTICO TÉCNICO	DIAGNÓSTICO TÉCNICO	DEMANDA DE MELHORIA DOS PROCESSOS PRODUTIVOS	1
SP, Itu	2013	COMAREI	CAPACITAÇÃO INSTITUCIONAL	ASSESSORIA	ADEQUAÇÃO DA SITUAÇÃO GERENCIAL	1

Soma de Quantidade para cada Especificação dividido por UF, Município, Ano, Nome Fantasia, Tipo de ação e Sub tipo de ação. As marcas são rotuladas por soma de Quantidade. Estão representadas as ações com o TIPO: Assessoria para Gerenciamento de Indicadores (377), Capacitação Institucional (937), Capacitação Operacional (532), Diagnóstico Técnico (235), Comunicação (42), Educação Ambiental (5). Somam 2.128 ações.

## LISTA DAS CAPACITAÇÕES REALIZADAS NAS COOPERATIVAS PARTICIPANTES DO SISTEMA DE LOGÍSTICA REVERSA DE EMBALAGENS EM GERAL - FASE 1

Município	Ano	Nome Fantasia	Tipo de ação	Sub tipo de ação	Especificação	Quantidade
SP, Itu	2013	COMAREI	CAPACITAÇÃO OPERACIONAL	PROCESSOS	TREINAMENTO E MELHORIA DOS PROCESSOS PRODUTIVOS	1
	2014	COMAREI	CAPACITAÇÃO INSTITUCIONAL	ASSESSORIA	ADEQUAÇÃO DA SITUAÇÃO GERENCIAL	1
	2015	COMAREI	CAPACITAÇÃO INSTITUCIONAL	ASSESSORIA	ADEQUAÇÃO DA SITUAÇÃO GERENCIAL	1
SP, Jacareí	2014	JACAREÍ RECICLA	CAPACITAÇÃO INSTITUCIONAL	ASSESSORIA	ADEQUAÇÃO DA SITUAÇÃO GERENCIAL	1
	2015	JACAREÍ RECICLA	CAPACITAÇÃO INSTITUCIONAL	ASSESSORIA	ADEQUAÇÃO DA SITUAÇÃO GERENCIAL	1
	2016	JACAREÍ RECICLA	CAPACITAÇÃO INSTITUCIONAL	ASSESSORIA	ADEQUAÇÃO DA SITUAÇÃO GERENCIAL	1
	2017	JACAREÍ RECICLA	CAPACITAÇÃO INSTITUCIONAL	ASSESSORIA	ADEQUAÇÃO DA SITUAÇÃO GERENCIAL	1
	2016	ACAJUNQ	CAPACITAÇÃO INSTITUCIONAL	ASSESSORIA	ADEQUAÇÃO DA SITUAÇÃO GERENCIAL	1
SP, Leme	2014	RECICLALEME	CAPACITAÇÃO OPERACIONAL	PROCESSOS	TREINAMENTO E MELHORIA DOS PROCESSOS PRODUTIVOS	1
	2016	RECICLALEME	CAPACITAÇÃO INSTITUCIONAL	QUALIFICAÇÃO	GESTÃO DE PESSOAL	1
SP, Lençóis Paulista	2015	COOPRELP	CAPACITAÇÃO OPERACIONAL	PROCESSOS	TREINAMENTO E MELHORIA DOS PROCESSOS PRODUTIVOS	1
	2016	COOPRELP	CAPACITAÇÃO INSTITUCIONAL	ASSESSORIA	ADEQUAÇÃO DA SITUAÇÃO GERENCIAL	1
SP, Lins	2016	COOPERSOL LINS	CAPACITAÇÃO INSTITUCIONAL	ASSESSORIA	ADEQUAÇÃO DA SITUAÇÃO GERENCIAL	1
SP, Maracáí	2016	COOPASCAM	CAPACITAÇÃO INSTITUCIONAL	ASSESSORIA	ADEQUAÇÃO DA SITUAÇÃO GERENCIAL	1
SP, Martinópolis	2016	ACAMART	CAPACITAÇÃO INSTITUCIONAL	ASSESSORIA	ADEQUAÇÃO DA SITUAÇÃO GERENCIAL	1
	2016	COOPERCATA	CAPACITAÇÃO INSTITUCIONAL	ASSESSORIA	ADEQUAÇÃO DA SITUAÇÃO GERENCIAL	1
SP, Morro Agudo	2013	COPEMAR	DIAGNÓSTICO TÉCNICO	DIAGNÓSTICO TÉCNICO	DEMANDAS DE ADEQUAÇÃO DA OPERAÇÃO	3
	2014	COPEMAR	CAPACITAÇÃO OPERACIONAL	PROCESSOS	PROCESSOS DE SEPARAÇÃO / TRIAGEM	6
2015	COPEMAR	ASSESSORIA PARA GERENCIAMENTO DE INDICADORES	ASSESSORIA PARA GERENCIAMENTO DE INDICADORES	ASSESSORIA PARA GERENCIAMENTO DE INDICADORES	ASSESSORIA PARA CRIAR INDICADORES DE PRODUTIVIDADE	12

Soma de Quantidade para cada Especificação dividido por UF, Município, Ano, Nome Fantasia, Tipo de ação e Sub tipo de ação. As marcas são rotuladas por soma de Quantidade. Estão representadas as ações com o TIPO: Assessoria para Gerenciamento de Indicadores (377), Capacitação Institucional (937), Capacitação Operacional (532), Diagnóstico Técnico (235), Comunicação (42), Educação Ambiental (5), Somam 2.128 ações.



## LISTA DAS CAPACITAÇÕES REALIZADAS NAS COOPERATIVAS PARTICIPANTES DO SISTEMA DE LOGÍSTICA REVERSA DE EMBALAGENS EM GERAL - FASE 1

Município	Ano	Nome Fantasia	Tipo de ação	Sub tipo de ação	Especificação	Quantidade
SP, Morro Agudo	2015	COOPEMAR	CAPACITAÇÃO OPERACIONAL	PROCESSOS	TREINAMENTO E MELHORIA DOS PROCESSOS PRODUTIVOS	12
	2016	COOPEMAR	CAPACITAÇÃO INSTITUCIONAL	QUALIFICAÇÃO	GESTÃO DE PESSOAL	1
SP, Morungaba	2017	RENASCER MORUNGABA	CAPACITAÇÃO INSTITUCIONAL	ASSESSORIA	ADEQUAÇÃO DA SITUAÇÃO GERENCIAL	1
	2016	COOPERSONHOS	CAPACITAÇÃO INSTITUCIONAL	ASSESSORIA	ADEQUAÇÃO DA SITUAÇÃO GERENCIAL	1
			CAPACITAÇÃO OPERACIONAL	PROCESSOS	PROCESSOS DE COMERCIALIZAÇÃO E NEGOCIAÇÃO	1
	2017	COOPERSONHOS	CAPACITAÇÃO INSTITUCIONAL	QUALIFICAÇÃO	EDUCAÇÃO AMBIENTAL BÁSICA	1
SP, Orliândia	2016	COOPERLOR	CAPACITAÇÃO INSTITUCIONAL	ASSESSORIA	ADEQUAÇÃO DA SITUAÇÃO GERENCIAL	1
				QUALIFICAÇÃO	GESTÃO DE PESSOAL	1
	2017	COOPERLOR	CAPACITAÇÃO INSTITUCIONAL	ASSESSORIA	ADEQUAÇÃO DA SITUAÇÃO GERENCIAL	1
	2013	COOPERMUNDI	DIAGNÓSTICO TÉCNICO	DIAGNÓSTICO TÉCNICO	DEMANDA DE MELHORIA DOS PROCESSOS PRODUTIVOS	3
	2014	COOPERMUNDI	CAPACITAÇÃO INSTITUCIONAL	ASSESSORIA	ADEQUAÇÃO DA SITUAÇÃO GERENCIAL	1
			CAPACITAÇÃO OPERACIONAL	PROCESSOS	PROCESSOS DE SEPARAÇÃO / TRIAGEM	6
		COOPERNATUZ	CAPACITAÇÃO INSTITUCIONAL	ASSESSORIA	ADEQUAÇÃO DA SITUAÇÃO GERENCIAL	1
	2015	COOPERMUNDI	ASSESSORIA PARA GERENCIAMENTO DE INDICADORES	ASSESSORIA PARA GERENCIAMENTO DE INDICADORES	ASSESSORIA PARA CRIAR INDICADORES DE PRODUTIVIDADE	12
			CAPACITAÇÃO INSTITUCIONAL	ASSESSORIA	ADEQUAÇÃO DA SITUAÇÃO GERENCIAL	1
			CAPACITAÇÃO OPERACIONAL	PROCESSOS	TREINAMENTO E MELHORIA DOS PROCESSOS PRODUTIVOS	12
		COOPERNATUZ	CAPACITAÇÃO INSTITUCIONAL	ASSESSORIA	ADEQUAÇÃO DA SITUAÇÃO GERENCIAL	1
	2017	COOPERNATUZ	CAPACITAÇÃO INSTITUCIONAL	QUALIFICAÇÃO	GESTÃO DE PESSOAL	1
SP, Ourinhos	2016	RECICLA OURINHOS	CAPACITAÇÃO INSTITUCIONAL	ASSESSORIA	ADEQUAÇÃO DA SITUAÇÃO GERENCIAL	1

Soma de Quantidade para cada Especificação dividido por UF, Município, Ano, Nome Fantasia, Tipo de ação e Sub tipo de ação. As marcas são rotuladas por soma de Quantidade. Estão representadas as ações com o TIPO: Assessoria para Gerenciamento de Indicadores (377), Capacitação Institucional (937), Capacitação Operacional (532), Diagnóstico Técnico (235), Comunicação (42), Educação Ambiental (5), Somam 2.128 ações.

## LISTA DAS CAPACITAÇÕES REALIZADAS NAS COOPERATIVAS PARTICIPANTES DO SISTEMA DE LOGÍSTICA REVERSA DE EMBALAGENS EM GERAL - FASE 1

Município	Ano	Nome Fantasia	Tipo de ação	Sub tipo de ação	Especificação	Quantidade
SP, Ouro Verde	2016	RECIURO	CAPACITAÇÃO INSTITUCIONAL	ASSESSORIA	ADEQUAÇÃO DA SITUAÇÃO GERENCIAL	1
SP, Palmital	2016	ACIPAL	CAPACITAÇÃO INSTITUCIONAL	ASSESSORIA	ADEQUAÇÃO DA SITUAÇÃO GERENCIAL	1
..., Paraguaçu Paulista	2016	COOPACAM	CAPACITAÇÃO INSTITUCIONAL	ASSESSORIA	ADEQUAÇÃO DA SITUAÇÃO GERENCIAL	1
SP, Paranapanema	2016	AGUIA	CAPACITAÇÃO INSTITUCIONAL	ASSESSORIA	ADEQUAÇÃO DA SITUAÇÃO GERENCIAL	1
SP, Penápolis	2016	CORPE	CAPACITAÇÃO OPERACIONAL	PROCESSOS	TREINAMENTO E MELHORIA DOS PROCESSOS PRODUTIVOS	3
SP, Pindamonhangaba	2017	REDE CATAVALE	CAPACITAÇÃO INSTITUCIONAL	ASSESSORIA	ADEQUAÇÃO DA SITUAÇÃO GERENCIAL	1
SP, Piracicaba	2013	RECICLADOR SOLIDÁRIO	CAPACITAÇÃO INSTITUCIONAL	ASSESSORIA	ADEQUAÇÃO DA SITUAÇÃO GERENCIAL	1
	2014	RECICLADOR SOLIDÁRIO	CAPACITAÇÃO INSTITUCIONAL	ASSESSORIA	ADEQUAÇÃO DA SITUAÇÃO GERENCIAL	1
	2015	RECICLADOR SOLIDÁRIO	CAPACITAÇÃO INSTITUCIONAL	ASSESSORIA	ADEQUAÇÃO DA SITUAÇÃO GERENCIAL	1
	2016	RECICLADOR SOLIDÁRIO	CAPACITAÇÃO INSTITUCIONAL	ASSESSORIA	ADEQUAÇÃO DA SITUAÇÃO GERENCIAL	1
	2017	RECICLADOR SOLIDÁRIO	CAPACITAÇÃO INSTITUCIONAL	ASSESSORIA	ADEQUAÇÃO DA SITUAÇÃO GERENCIAL	1
SP, Piraju	2016	ACLU	CAPACITAÇÃO INSTITUCIONAL	ASSESSORIA	ADEQUAÇÃO DA SITUAÇÃO GERENCIAL	1
SP, Praia Grande	2014	COOPERVIDA NOVA VIDA	CAPACITAÇÃO INSTITUCIONAL	ASSESSORIA	ADEQUAÇÃO DA SITUAÇÃO GERENCIAL	1
	2015	COOPERVIDA NOVA VIDA	CAPACITAÇÃO INSTITUCIONAL	ASSESSORIA	ADEQUAÇÃO DA SITUAÇÃO GERENCIAL	1
	2016	COOPERVIDA NOVA VIDA	CAPACITAÇÃO INSTITUCIONAL	ASSESSORIA	ADEQUAÇÃO DA SITUAÇÃO GERENCIAL	1
	2017	COOPERVIDA NOVA VIDA	CAPACITAÇÃO INSTITUCIONAL	ASSESSORIA	ADEQUAÇÃO DA SITUAÇÃO GERENCIAL	1
..., Presidente Epitácio	2016	COOPERARPE	CAPACITAÇÃO INSTITUCIONAL	ASSESSORIA	ADEQUAÇÃO DA SITUAÇÃO GERENCIAL	1
SP, Presidente Prudente	2013	COOPERLIX	CAPACITAÇÃO OPERACIONAL	PROCESSOS	TREINAMENTO E MELHORIA DOS PROCESSOS PRODUTIVOS	1
	2014	COOPERLIX	CAPACITAÇÃO INSTITUCIONAL	ASSESSORIA	ADEQUAÇÃO DA SITUAÇÃO GERENCIAL	1

Soma de Quantidade para cada Especificação dividido por UF, Município, Ano, Nome Fantasia, Tipo de ação e Sub tipo de ação. As marcas são rotuladas por soma de Quantidade. Estão representadas as ações com o TIPO: Assessoria para Gerenciamento de Indicadores (377), Capacitação Institucional (937), Capacitação Operacional (532), Diagnóstico Técnico (235), Comunicação (42), Educação Ambiental (5), Somam 2.128 ações.

## LISTA DAS CAPACITAÇÕES REALIZADAS NAS COOPERATIVAS PARTICIPANTES DO SISTEMA DE LOGÍSTICA REVERSA DE EMBALAGENS EM GERAL - FASE 1

Município	Ano	Nome Fantasia	Tipo de ação	Sub tipo de ação	Especificação	Quantidade
SP, Presidente Prudente	2014	COOPERLIX	CAPACITAÇÃO OPERACIONAL	PROCESSOS	TREINAMENTO E MELHORIA DOS PROCESSOS PRODUTIVOS	1
	2015	COOPERLIX	CAPACITAÇÃO INSTITUCIONAL	ASSESSORIA	ADEQUAÇÃO DA SITUAÇÃO GERENCIAL	1
	2016	COOPERLIX	CAPACITAÇÃO INSTITUCIONAL	ASSESSORIA	ADEQUAÇÃO DA SITUAÇÃO GERENCIAL	1
	2016	COORPREV	CAPACITAÇÃO INSTITUCIONAL	ASSESSORIA	ADEQUAÇÃO DA SITUAÇÃO GERENCIAL	1
	2016	UNIVENCE	CAPACITAÇÃO INSTITUCIONAL	ASSESSORIA	ADEQUAÇÃO DA SITUAÇÃO GERENCIAL	1
	2016	COOPERPIRES	CAPACITAÇÃO INSTITUCIONAL	ASSESSORIA	ADEQUAÇÃO DA SITUAÇÃO GERENCIAL	1
SP, Ribeirão Preto	2016	MÃOS DADAS	CAPACITAÇÃO INSTITUCIONAL	ASSESSORIA	ADEQUAÇÃO DA SITUAÇÃO GERENCIAL	1
	2017	MÃOS DADAS	CAPACITAÇÃO INSTITUCIONAL	ASSESSORIA	ADEQUAÇÃO DA SITUAÇÃO GERENCIAL	1
	2012	COOPERVIVA	CAPACITAÇÃO INSTITUCIONAL	QUALIFICAÇÃO	GESTÃO ADMINISTRATIVA	1
SP, Salesópolis	2016	COOPERVIVA	CAPACITAÇÃO OPERACIONAL	PROCESSOS	TREINAMENTO E MELHORIA DOS PROCESSOS PRODUTIVOS	1
				DIAGNÓSTICO TÉCNICO	DEMANDA DE MELHORIA NAS CONDIÇÕES DE SEGURANÇA, SAÚDE E HIGIENE	1
	2013	COOPERVIVA	CAPACITAÇÃO INSTITUCIONAL	ASSESSORIA	ADEQUAÇÃO DA SITUAÇÃO GERENCIAL	1
	2015	COOPERVIVA	CAPACITAÇÃO INSTITUCIONAL	ASSESSORIA	ADEQUAÇÃO DA SITUAÇÃO GERENCIAL	2
	2016	COOPERVIVA	CAPACITAÇÃO INSTITUCIONAL	QUALIFICAÇÃO	GESTÃO DE PESSOAL	1
SP, Salesópolis	2016	ARES	CAPACITAÇÃO INSTITUCIONAL	ASSESSORIA	ASSESSORIA TÉCNICA PERMANENTE EM GESTÃO	1
	2017	ARES	CAPACITAÇÃO INSTITUCIONAL	ASSESSORIA	ASSESSORIA TÉCNICA PERMANENTE EM GESTÃO	1
					REGULARIZAÇÃO DOCUMENTAL	1
SP, Salto	2014	CORBES	DIAGNÓSTICO TÉCNICO	DIAGNÓSTICO TÉCNICO	DEMANDA DE MELHORIA DOS PROCESSOS PRODUTIVOS	1
			CAPACITAÇÃO INSTITUCIONAL	ASSESSORIA	ADEQUAÇÃO DA SITUAÇÃO GERENCIAL	1

Soma de Quantidade para cada Especificação dividido por UF, Município, Ano, Nome Fantasia, Tipo de ação e Sub tipo de ação. As marcas são rotuladas por soma de Quantidade. Estão representadas as ações com o TIPO: Assessoria para Gerenciamento de Indicadores (377), Capacitação Institucional (937), Capacitação Operacional (532), Diagnóstico Técnico (235), Comunicação (42), Educação Ambiental (5), Somam 2.128 ações.

## LISTA DAS CAPACITAÇÕES REALIZADAS NAS COOPERATIVAS PARTICIPANTES DO SISTEMA DE LOGÍSTICA REVERSA DE EMBALAGENS EM GERAL - FASE 1

Município	Ano	Nome Fantasia	Tipo de ação	Sub tipo de ação	Especificação	Quantidade
SP, Salto	2015	CORBES	CAPACITAÇÃO INSTITUCIONAL	ASSESSORIA	ADEQUAÇÃO DA SITUAÇÃO GERENCIAL	1
	2016	CORBES	CAPACITAÇÃO INSTITUCIONAL	ASSESSORIA	ADEQUAÇÃO DA SITUAÇÃO GERENCIAL	1
	2017	CORBES	CAPACITAÇÃO INSTITUCIONAL	ASSESSORIA	ADEQUAÇÃO DA SITUAÇÃO GERENCIAL	1
SP, Santa Bárbara d'Oeste	2014	RECICLOPLAST	CAPACITAÇÃO INSTITUCIONAL	ASSESSORIA	ADEQUAÇÃO DA SITUAÇÃO GERENCIAL	1
	2015	RECICLOPLAST	CAPACITAÇÃO INSTITUCIONAL	ASSESSORIA	ADEQUAÇÃO DA SITUAÇÃO GERENCIAL	1
	2016	RECICLOPLAST	CAPACITAÇÃO INSTITUCIONAL	ASSESSORIA	ADEQUAÇÃO DA SITUAÇÃO GERENCIAL	1
SP, Santana de Parnaíba	2017	RECICLOPLAST	CAPACITAÇÃO INSTITUCIONAL	ASSESSORIA	ADEQUAÇÃO DA SITUAÇÃO GERENCIAL	1
	2014	AVEMARE	CAPACITAÇÃO INSTITUCIONAL	ASSESSORIA	FORMAÇÃO DO GRUPO ASSOCIATIVO OU COOPERATIVO	85
	2015	AVEMARE	CAPACITAÇÃO OPERACIONAL	PROCESSOS	TREINAMENTO E MELHORIA DOS PROCESSOS PRODUTIVOS	1
SP, Santos				TREINAMENTO	CAPACITAÇÃO PARA FORMATAR PROJETOS	1
			DIAGNÓSTICO TÉCNICO	DIAGNÓSTICO TÉCNICO	DEMANDAS DE ADEQUAÇÃO DA OPERAÇÃO	1
	2016	AVEMARE	CAPACITAÇÃO INSTITUCIONAL	ASSESSORIA	ADEQUAÇÃO DA SITUAÇÃO GERENCIAL	1
SP, São Bernardo do Rio				TREINAMENTO	CAPACITAÇÃO PARA FORMATAR PROJETOS	1
			DIAGNÓSTICO TÉCNICO	DIAGNÓSTICO TÉCNICO	DEMANDAS DE ADEQUAÇÃO DA OPERAÇÃO	1
	2017	AVEMARE	CAPACITAÇÃO INSTITUCIONAL	QUALIFICAÇÃO	GESTÃO DE PESSOAL	1
SP, Santos	2014	COMARES	CAPACITAÇÃO INSTITUCIONAL	ASSESSORIA	ADEQUAÇÃO DA SITUAÇÃO GERENCIAL	1
	2015	COMARES	CAPACITAÇÃO INSTITUCIONAL	ASSESSORIA	ADEQUAÇÃO DA SITUAÇÃO GERENCIAL	1
	2016	COMARES	CAPACITAÇÃO INSTITUCIONAL	ASSESSORIA	ADEQUAÇÃO DA SITUAÇÃO GERENCIAL	2
SP, São Bernardo do Rio	2016	COOPERLUZ	CAPACITAÇÃO INSTITUCIONAL	ASSESSORIA	ADEQUAÇÃO DA SITUAÇÃO GERENCIAL	1

Soma de Quantidade para cada Especificação dividido por UF, Município, Ano, Nome Fantasia, Tipo de ação e Sub tipo de ação. As marcas são rotuladas por soma de Quantidade. Estão representadas as ações com o TIPO: Assessoria para Gerenciamento de Indicadores (377), Capacitação Institucional (937), Capacitação Operacional (532), Diagnóstico Técnico (235), Comunicação (42), Educação Ambiental (5), Somam 2.128 ações.

## LISTA DAS CAPACITAÇÕES REALIZADAS NAS COOPERATIVAS PARTICIPANTES DO SISTEMA DE LOGÍSTICA REVERSA DE EMBALAGENS EM GERAL - FASE 1

Município	Ano	Nome Fantasia	Tipo de ação	Sub tipo de ação	Especificação	Quantidade
Bernardo do Campo	2016	RELUZ	CAPACITAÇÃO INSTITUCIONAL	ASSESSORIA	ADEQUAÇÃO DA SITUAÇÃO GERENCIAL	1
..ão Caetano do Sul	2014	COOPTRESC	DIAGNÓSTICO TÉCNICO	DIAGNÓSTICO TÉCNICO	DEMANDAS DE ADEQUAÇÃO DA OPERAÇÃO	1
SP, São Carlos	2014	COOPERVIDA	CAPACITAÇÃO INSTITUCIONAL	ASSESSORIA	ADEQUAÇÃO DA SITUAÇÃO GERENCIAL	1
	2015	COOPERVIDA	CAPACITAÇÃO INSTITUCIONAL	ASSESSORIA	ADEQUAÇÃO DA SITUAÇÃO GERENCIAL	1
	2016	COOPERVIDA	CAPACITAÇÃO INSTITUCIONAL	ASSESSORIA	ADEQUAÇÃO DA SITUAÇÃO GERENCIAL	1
	2017	COOPERVIDA	CAPACITAÇÃO INSTITUCIONAL	ASSESSORIA	ADEQUAÇÃO DA SITUAÇÃO GERENCIAL	1
SP, São José do Rio Preto	2016	COOPERLAGOS	CAPACITAÇÃO INSTITUCIONAL	QUALIFICAÇÃO	GESTÃO DE PESSOAL	1
SP, São Paulo	2012	COOPER GRANJA JULIETA/NOSSOS VALO..	CAPACITAÇÃO INSTITUCIONAL	ASSESSORIA	ADEQUAÇÃO DA SITUAÇÃO ADMINISTRATIVA	1
		COOPERATIVA VIRA LATA	CAPACITAÇÃO OPERACIONAL	PROCESSOS	TREINAMENTO E MELHORIA DOS PROCESSOS PRODUTIVOS	1
		COOPERCAPS	CAPACITAÇÃO INSTITUCIONAL	ASSESSORIA	ADEQUAÇÃO DA SITUAÇÃO ADMINISTRATIVA	2
		COOPERCRAL	CAPACITAÇÃO INSTITUCIONAL	ASSESSORIA	ADEQUAÇÃO DA SITUAÇÃO ADMINISTRATIVA	1
		COOPERGAIA	CAPACITAÇÃO INSTITUCIONAL	ASSESSORIA	ADEQUAÇÃO DA SITUAÇÃO ADMINISTRATIVA	1
		COOPERMYRE	CAPACITAÇÃO INSTITUCIONAL	ASSESSORIA	ADEQUAÇÃO DA SITUAÇÃO ADMINISTRATIVA	1
		COOPERPAC	CAPACITAÇÃO INSTITUCIONAL	ASSESSORIA	ADEQUAÇÃO DA SITUAÇÃO ADMINISTRATIVA	1
		PLANETA VERDE	CAPACITAÇÃO INSTITUCIONAL	QUALIFICAÇÃO	GESTÃO ADMINISTRATIVA	1
	2013	CENTRAL TIETÉ	CAPACITAÇÃO OPERACIONAL	PROCESSOS	TREINAMENTO E MELHORIA DOS PROCESSOS PRODUTIVOS	1
			DIAGNÓSTICO TÉCNICO	DIAGNÓSTICO TÉCNICO	DEMANDA DE MELHORIA DOS PROCESSOS PRODUTIVOS	3
		COOPER GRANJA JULIETA/NOSSOS VALO..	CAPACITAÇÃO INSTITUCIONAL	ASSESSORIA	ADEQUAÇÃO DA SITUAÇÃO ADMINISTRATIVA	2
		COOPER VIVA BEM	ASSESSORIA PARA GERENCIAMENTO DE INDICADORES	ASSESSORIA PARA GERENCIAMENTO DE INDICADORES	AUMENTO DA ESCALA DE VENDA DOS RECICLÁVEIS	1
						0 100 200 300 400

Soma de Quantidade para cada Especificação dividido por UF, Município, Ano, Nome Fantasia, Tipo de ação e Sub tipo de ação. As marcas são rotuladas por soma de Quantidade. Estão representadas as ações com o TIPO: Assessoria para Gerenciamento de Indicadores (377), Capacitação Institucional (937), Capacitação Operacional (532), Diagnóstico Técnico (235), Comunicação (42), Educação Ambiental (5), Somam 2.128 ações.

## LISTA DAS CAPACITAÇÕES REALIZADAS NAS COOPERATIVAS PARTICIPANTES DO SISTEMA DE LOGÍSTICA REVERSA DE EMBALAGENS EM GERAL - FASE 1

Município	Ano	Nome Fantasia	Tipo de ação	Sub tipo de ação	Especificação	Quantidade
SP, São Paulo	2013	COOPER VIVA BEM	CAPACITAÇÃO INSTITUCIONAL	ASSESSORIA	ADEQUAÇÃO DA SITUAÇÃO ADMINISTRATIVA	1
			CAPACITAÇÃO OPERACIONAL	PROCESSOS	TREINAMENTO E MELHORIA DOS PROCESSOS PRODUTIVOS	1
			DIAGNÓSTICO TÉCNICO	DIAGNÓSTICO TÉCNICO	DEMANDAS DE ADEQUAÇÃO DA OPERAÇÃO	1
		COOPERAÇÃO	DIAGNÓSTICO TÉCNICO	DIAGNÓSTICO TÉCNICO	DEMANDA DE MELHORIA DOS PROCESSOS PRODUTIVOS	3
		COOPERATIVA CENTRAL VITÓRIA DA PENHA	CAPACITAÇÃO OPERACIONAL	PROCESSOS	TREINAMENTO E MELHORIA DOS PROCESSOS PRODUTIVOS	1
		COOPERATIVA CRESCER	DIAGNÓSTICO TÉCNICO	DIAGNÓSTICO TÉCNICO	DEMANDA DE MELHORIA DOS PROCESSOS PRODUTIVOS	3
		COOPERATIVA VIRA LATA	CAPACITAÇÃO OPERACIONAL	PROCESSOS	TREINAMENTO E MELHORIA DOS PROCESSOS PRODUTIVOS	1
		COOPERCAPS	CAPACITAÇÃO INSTITUCIONAL	ASSESSORIA	ADEQUAÇÃO DA SITUAÇÃO ADMINISTRATIVA	3
		COOPERCAL	CAPACITAÇÃO INSTITUCIONAL	ASSESSORIA	ADEQUAÇÃO DA SITUAÇÃO ADMINISTRATIVA	1
		COOPERE CENTRO	CAPACITAÇÃO OPERACIONAL	PROCESSOS	TREINAMENTO E MELHORIA DOS PROCESSOS PRODUTIVOS	1
		COOPERGAIA	CAPACITAÇÃO INSTITUCIONAL	ASSESSORIA	ADEQUAÇÃO DA SITUAÇÃO ADMINISTRATIVA	2
		COOPERMYRE	CAPACITAÇÃO INSTITUCIONAL	ASSESSORIA	ADEQUAÇÃO DA SITUAÇÃO ADMINISTRATIVA	1
		COOPERPAC	CAPACITAÇÃO INSTITUCIONAL	ASSESSORIA	ADEQUAÇÃO DA SITUAÇÃO ADMINISTRATIVA	2
		PLANETA VERDE	CAPACITAÇÃO INSTITUCIONAL	ASSESSORIA	ADEQUAÇÃO DA SITUAÇÃO ADMINISTRATIVA	1
		RECIFAVELA	DIAGNÓSTICO TÉCNICO	DIAGNÓSTICO TÉCNICO	DEMANDA DE MELHORIA DOS PROCESSOS PRODUTIVOS	3
		RECIFRAN	DIAGNÓSTICO TÉCNICO	DIAGNÓSTICO TÉCNICO	DEMANDA DE MELHORIA DOS PROCESSOS PRODUTIVOS	3
		SEMI-FRONTIERS	CAPACITAÇÃO OPERACIONAL	PROCESSOS	TREINAMENTO E MELHORIA DOS PROCESSOS PRODUTIVOS	1
		SEMPRE VERDE	CAPACITAÇÃO INSTITUCIONAL	ASSESSORIA	ADEQUAÇÃO DA SITUAÇÃO ADMINISTRATIVA	1
		VITÓRIA DO BELÉM	CAPACITAÇÃO INSTITUCIONAL	QUALIFICAÇÃO	GESTÃO ADMINISTRATIVA	1
						0 100 200 300 400

Soma de Quantidade para cada Especificação dividido por UF, Município, Ano, Nome Fantasia, Tipo de ação e Sub tipo de ação. As marcas são rotuladas por soma de Quantidade. Estão representadas as ações com o TIPO: Assessoria para Gerenciamento de Indicadores (377), Capacitação Institucional (937), Capacitação Operacional (532), Diagnóstico Técnico (235), Comunicação (42), Educação Ambiental (5), Somam 2.128 ações.

**LISTA DAS CAPACITAÇÕES REALIZADAS NAS COOPERATIVAS PARTICIPANTES DO SISTEMA DE LOGÍSTICA REVERSA DE EMBALAGENS EM GERAL - FASE 1**

Município	Ano	Nome Fantasia	Tipo de ação	Sub tipo de ação	Especificação	Quantidade
SP, São Paulo	2013	VITÓRIA DO BELÉM	CAPACITAÇÃO OPERACIONAL	PROCESSOS	TREINAMENTO E MELHORIA DOS PROCESSOS PRODUTIVOS	1
			DIAGNÓSTICO TÉCNICO	DIAGNÓSTICO TÉCNICO	DEMANDA DE MELHORIA DOS PROCESSOS PRODUTIVOS	3
					DEMANDA DE MELHORIA NAS CONDIÇÕES DE SEGURANÇA, SAÚDE E HIGIENE	1
			CAPACITAÇÃO OPERACIONAL	PROCESSOS	PROCESSOS DE SEPARAÇÃO / TRIAGEM	6
					TREINAMENTO E MELHORIA DOS PROCESSOS PRODUTIVOS	1
			CAPACITAÇÃO OPERACIONAL	PROCESSOS	PROCESSOS DE COMERCIALIZAÇÃO E NEGOCIAÇÃO	2
			ASSESSORIA PARA GERENCIAMENTO DE INDICADORES	ASSESSORIA PARA GERENCIAMENTO DE INDICADORES	ASSESSORIA PARA CRIAR INDICADORES DE PRODUTIVIDADE	1
					AUMENTO DA RENDA DOS CATADORES	1
			CAPACITAÇÃO INSTITUCIONAL	ASSESSORIA	ADEQUAÇÃO DA SITUAÇÃO ADMINISTRATIVA	1
			CAPACITAÇÃO OPERACIONAL	PROCESSOS	TREINAMENTO E MELHORIA DOS PROCESSOS PRODUTIVOS	1
			CAPACITAÇÃO OPERACIONAL	PROCESSOS	PROCESSOS DE SEPARAÇÃO / TRIAGEM	7
			2014	CENTRAL TIETÊ	DIAGNÓSTICO TÉCNICO	DIAGNÓSTICO TÉCNICO
DIAGNÓSTICO TÉCNICO	DIAGNÓSTICO TÉCNICO	DEMANDA DE MELHORIA NAS CONDIÇÕES DE SEGURANÇA, SAÚDE E HIGIENE			1	
CAPACITAÇÃO OPERACIONAL	PROCESSOS	TREINAMENTO E MELHORIA DOS PROCESSOS PRODUTIVOS			1	
DIAGNÓSTICO TÉCNICO	DIAGNÓSTICO TÉCNICO	DEMANDA DE MELHORIA NAS CONDIÇÕES DE SEGURANÇA, SAÚDE E HIGIENE			1	
CAPACITAÇÃO OPERACIONAL	QUALIFICAÇÃO	GESTÃO ADMINISTRATIVA			1	
CAPACITAÇÃO OPERACIONAL	PROCESSOS	TREINAMENTO E MELHORIA DOS PROCESSOS PRODUTIVOS			1	
DIAGNÓSTICO TÉCNICO	DIAGNÓSTICO TÉCNICO	DEMANDA DE MELHORIA NAS CONDIÇÕES DE SEGURANÇA, SAÚDE E HIGIENE			1	
CAPACITAÇÃO OPERACIONAL	PROCESSOS	PROCESSOS DE SEPARAÇÃO / TRIAGEM			6	
CAPACITAÇÃO OPERACIONAL	PROCESSOS	PROCESSOS DE COMERCIALIZAÇÃO E NEGOCIAÇÃO			2	
DIAGNÓSTICO TÉCNICO	DIAGNÓSTICO TÉCNICO	TREINAMENTO E MELHORIA DOS PROCESSOS PRODUTIVOS			1	
DIAGNÓSTICO TÉCNICO	DIAGNÓSTICO TÉCNICO	DEMANDA DE MELHORIA NAS CONDIÇÕES DE SEGURANÇA, SAÚDE E HIGIENE			1	

Soma de Quantidade para cada Especificação dividido por UF, Município, Ano, Nome Fantasia, Tipo de ação e Sub tipo de ação. As marcas são rotuladas por soma de Quantidade. Estão representadas as ações com o TIPO: Assessoria para Gerenciamento de Indicadores (377), Capacitação Institucional (937), Capacitação Operacional (532), Diagnóstico Técnico (235), Comunicação (42), Educação Ambiental (5), Somam 2.128 ações.

## LISTA DAS CAPACITAÇÕES REALIZADAS NAS COOPERATIVAS PARTICIPANTES DO SISTEMA DE LOGÍSTICA REVERSA DE EMBALAGENS EM GERAL - FASE 1

Município	Ano	Nome Fantasia	Tipo de ação	Sub tipo de ação	Especificação	Quantidade
SP, São Paulo	2014	COOPERATIVA CRESCER	CAPACITAÇÃO OPERACIONAL	PROCESSOS	TREINAMENTO E MELHORIA DOS PROCESSOS PRODUTIVOS	3
				TREINAMENTO	CAPACITAÇÃO PARA FORMATAR PROJETOS	1
			DIAGNÓSTICO TÉCNICO	DIAGNÓSTICO TÉCNICO	DEMANDAS DE ADEQUAÇÃO DA OPERAÇÃO	1
		COOPERATIVA UNIÃO	CAPACITAÇÃO INSTITUCIONAL	QUALIFICAÇÃO	EDUCAÇÃO AMBIENTAL BÁSICA	1
			CAPACITAÇÃO OPERACIONAL	PROCESSOS	TREINAMENTO E MELHORIA DOS PROCESSOS PRODUTIVOS	1
			DIAGNÓSTICO TÉCNICO	DIAGNÓSTICO TÉCNICO	DEMANDA DE MELHORIA NAS CONDIÇÕES DE SEGURANÇA, SAÚDE E HIGIENE	1
		COOPERCAPS	CAPACITAÇÃO OPERACIONAL	PROCESSOS	PROCESSOS DE COMERCIALIZAÇÃO E NEGOCIAÇÃO	2
			DIAGNÓSTICO TÉCNICO	DIAGNÓSTICO TÉCNICO	DEMANDA DE MELHORIA DA INFRAESTRUTURA	1
		COOPERCRAL	CAPACITAÇÃO OPERACIONAL	PROCESSOS	PROCESSOS DE COMERCIALIZAÇÃO E NEGOCIAÇÃO	1
					TREINAMENTO E MELHORIA DOS PROCESSOS PRODUTIVOS	1
		COOPERE CENTRO	CAPACITAÇÃO OPERACIONAL	PROCESSOS	PROCESSOS DE COMERCIALIZAÇÃO E NEGOCIAÇÃO	1
		COOPERGAIA	CAPACITAÇÃO OPERACIONAL	PROCESSOS	PROCESSOS DE COMERCIALIZAÇÃO E NEGOCIAÇÃO	1
		COOPERPAC	CAPACITAÇÃO OPERACIONAL	PROCESSOS	PROCESSOS DE COMERCIALIZAÇÃO E NEGOCIAÇÃO	2
		NOVA CONQUISTA	CAPACITAÇÃO INSTITUCIONAL	QUALIFICAÇÃO	EDUCAÇÃO AMBIENTAL BÁSICA	1
			CAPACITAÇÃO OPERACIONAL	PROCESSOS	TREINAMENTO E MELHORIA DOS PROCESSOS PRODUTIVOS	1
			DIAGNÓSTICO TÉCNICO	DIAGNÓSTICO TÉCNICO	DEMANDA DE MELHORIA NAS CONDIÇÕES DE SEGURANÇA, SAÚDE E HIGIENE	1
		RECIFAVELA	CAPACITAÇÃO OPERACIONAL	PROCESSOS	PROCESSOS DE SEPARAÇÃO / TRIAGEM	6
			DIAGNÓSTICO TÉCNICO	DIAGNÓSTICO TÉCNICO	DEMANDAS DE ADEQUAÇÃO DA OPERAÇÃO	1
		RECIFRAN	CAPACITAÇÃO OPERACIONAL	PROCESSOS	PROCESSOS DE SEPARAÇÃO / TRIAGEM	6

Soma de Quantidade para cada Especificação dividido por UF, Município, Ano, Nome Fantasia, Tipo de ação e Sub tipo de ação. As marcas são rotuladas por soma de Quantidade. Estão representadas as ações com o TIPO: Assessoria para Gerenciamento de Indicadores (377), Capacitação Institucional (937), Capacitação Operacional (532), Diagnóstico Técnico (235), Comunicação (42), Educação Ambiental (5), Somam 2.128 ações.



## LISTA DAS CAPACITAÇÕES REALIZADAS NAS COOPERATIVAS PARTICIPANTES DO SISTEMA DE LOGÍSTICA REVERSA DE EMBALAGENS EM GERAL - FASE 1

Município	Ano	Nome Fantasia	Tipo de ação	Sub tipo de ação	Especificação	Quantidade
SP, São Paulo	2014	RECIFRAN	CAPACITAÇÃO OPERACIONAL	PROCESSOS	TREINAMENTO E MELHORIA DOS PROCESSOS PRODUTIVOS	1
		SEM FROTEIRAS	CAPACITAÇÃO OPERACIONAL	PROCESSOS	PROCESSOS DE COMERCIALIZAÇÃO E NEGOCIAÇÃO	1
		VITÓRIA DO BELÉM	CAPACITAÇÃO OPERACIONAL	PROCESSOS	PROCESSOS DE SEPARAÇÃO / TRIAGEM	6
			DIAGNÓSTICO TÉCNICO	DIAGNÓSTICO TÉCNICO	DEMANDAS DE ADEQUAÇÃO DA OPERAÇÃO	1
2015		CAMINHO CERTO	ASSESSORIA PARA GERENCIAMENTO DE INDICADORES	ASSESSORIA PARA GERENCIAMENTO DE INDICADORES	AUMENTO DA ESCALA DE VENDA DOS RECICLÁVEIS	1
			CAPACITAÇÃO INSTITUCIONAL	QUALIFICAÇÃO	GESTÃO DE PESSOAL	1
			CAPACITAÇÃO OPERACIONAL	PROCESSOS	INTERCÂMBIO E VISITAS A OUTROS GRUPOS PRODUTIVOS	1
					OPERAÇÃO DO GALPÃO	1
					TREINAMENTO E MELHORIA DOS PROCESSOS PRODUTIVOS	1
		CENTRAL TIETÉ	ASSESSORIA PARA GERENCIAMENTO DE INDICADORES	ASSESSORIA PARA GERENCIAMENTO DE INDICADORES	ASSESSORIA PARA CRIAR INDICADORES DE PRODUTIVIDADE	12
					AUMENTO DA ESCALA DE VENDA DOS RECICLÁVEIS	1
			CAPACITAÇÃO INSTITUCIONAL	QUALIFICAÇÃO	GESTÃO DE PESSOAL	1
			CAPACITAÇÃO OPERACIONAL	PROCESSOS	INTERCÂMBIO E VISITAS A OUTROS GRUPOS PRODUTIVOS	1
					OPERAÇÃO DO GALPÃO	1
					TREINAMENTO E MELHORIA DOS PROCESSOS PRODUTIVOS	13
		COOPER GRANJA JULIETA/NOSSOS VALO..	CAPACITAÇÃO OPERACIONAL	PROCESSOS	PROCESSOS DE COMERCIALIZAÇÃO E NEGOCIAÇÃO	2
		COOPER VIVA BEM	CAPACITAÇÃO INSTITUCIONAL	ASSESSORIA	ADEQUAÇÃO DA SITUAÇÃO ADMINISTRATIVA	1
					ADEQUAÇÃO DA SITUAÇÃO CONTÁBIL	1
				QUALIFICAÇÃO	EDUCAÇÃO AMBIENTAL BÁSICA	1

Soma de Quantidade para cada Especificação dividido por UF, Município, Ano, Nome Fantasia, Tipo de ação e Sub tipo de ação. As marcas são rotuladas por soma de Quantidade. Estão representadas as ações com o TIPO: Assessoria para Gerenciamento de Indicadores (377), Capacitação Institucional (937), Capacitação Institucional (532), Diagnóstico Técnico (235), Comunicação (42), Educação Ambiental (5), Somam 2.128 ações.

## LISTA DAS CAPACITAÇÕES REALIZADAS NAS COOPERATIVAS PARTICIPANTES DO SISTEMA DE LOGÍSTICA REVERSA DE EMBALAGENS EM GERAL - FASE 1

Município	Ano	Nome Fantasia	Tipo de ação	Sub tipo de ação	Especificação	Quantidade
SP, São Paulo	2015	COOPER VIVA BEM	CAPACITAÇÃO INSTITUCIONAL	QUALIFICAÇÃO	GESTÃO DE PESSOAL	1
			CAPACITAÇÃO OPERACIONAL	PROCESSOS	TREINAMENTO E MELHORIA DOS PROCESSOS PRODUTIVOS	11
		COOPERAÇÃO	ASSESSORIA PARA GERENCIAMENTO DE INDICADORES	ASSESSORIA PARA GERENCIAMENTO DE INDICADORES	ASSESSORIA PARA CRIAR INDICADORES DE PRODUTIVIDADE	12
			CAPACITAÇÃO INSTITUCIONAL	QUALIFICAÇÃO	GESTÃO DE PESSOAL	1
			CAPACITAÇÃO OPERACIONAL	PROCESSOS	TREINAMENTO E MELHORIA DOS PROCESSOS PRODUTIVOS	13
			COMUNICAÇÃO	COMUNICAÇÃO	CAMPANHAS	1
		COOPERATIVA CHICO MENDES	ASSESSORIA PARA GERENCIAMENTO DE INDICADORES	ASSESSORIA PARA GERENCIAMENTO DE INDICADORES	ASSESSORIA PARA CRIAR INDICADORES DE PRODUTIVIDADE	12
			CAPACITAÇÃO INSTITUCIONAL	QUALIFICAÇÃO	GESTÃO DE PESSOAL	1
			CAPACITAÇÃO OPERACIONAL	PROCESSOS	TREINAMENTO E MELHORIA DOS PROCESSOS PRODUTIVOS	12
		COOPERATIVA CRESCER	ASSESSORIA PARA GERENCIAMENTO DE INDICADORES	ASSESSORIA PARA GERENCIAMENTO DE INDICADORES	ASSESSORIA PARA CRIAR INDICADORES DE PRODUTIVIDADE	12
			CAPACITAÇÃO OPERACIONAL	PROCESSOS	TREINAMENTO E MELHORIA DOS PROCESSOS PRODUTIVOS	12
		COOPERATIVA VIRA LATA	ASSESSORIA PARA GERENCIAMENTO DE INDICADORES	ASSESSORIA PARA GERENCIAMENTO DE INDICADORES	ASSESSORIA PARA CRIAR INDICADORES DE PRODUTIVIDADE	12
			CAPACITAÇÃO OPERACIONAL	PROCESSOS	TREINAMENTO E MELHORIA DOS PROCESSOS PRODUTIVOS	12
			COMUNICAÇÃO	COMUNICAÇÃO	CAMPANHAS	1
		COOPERCAPS	CAPACITAÇÃO INSTITUCIONAL	QUALIFICAÇÃO	GESTÃO DE PESSOAL	1
			CAPACITAÇÃO OPERACIONAL	PROCESSOS	OPERAÇÃO DO GALPÃO	1
					PROCESSOS DE COMERCIALIZAÇÃO E NEGOCIAÇÃO	2
			DIAGNÓSTICO TÉCNICO	DIAGNÓSTICO TÉCNICO	DEMANDA DE MELHORIA DA INFRAESTRUTURA	1
					DEMANDA DE MELHORIA NAS CONDIÇÕES DE SEGURANÇA, SAÚDE E HIGIENE	1

Soma de Quantidade para cada Especificação dividido por UF, Município, Ano, Nome Fantasia, Tipo de ação e Sub tipo de ação. As marcas são rotuladas por soma de Quantidade. Estão representadas as ações com o TIPO: Assessoria para Gerenciamento de Indicadores (377), Capacitação Institucional (937), Capacitação Operacional (532), Diagnóstico Técnico (235), Comunicação (42), Educação Ambiental (5), Somam 2.128 ações.

## LISTA DAS CAPACITAÇÕES REALIZADAS NAS COOPERATIVAS PARTICIPANTES DO SISTEMA DE LOGÍSTICA REVERSA DE EMBALAGENS EM GERAL - FASE 1

Município	Ano	Nome Fantasia	Tipo de ação	Sub tipo de ação	Especificação	Quantidade
SP, São Paulo	2015	COOPERCAPS	EDUCAÇÃO AMBIENTAL	EDUCAÇÃO AMBIENTAL	AÇÕES	1
		COOPERCAL	CAPACITAÇÃO OPERACIONAL	PROCESSOS	PROCESSOS DE COMERCIALIZAÇÃO E NEGOCIAÇÃO	1
		COOPERE CENTRO	CAPACITAÇÃO OPERACIONAL	PROCESSOS	PROCESSOS DE COMERCIALIZAÇÃO E NEGOCIAÇÃO	1
		COOPERLESTE	DIAGNÓSTICO TÉCNICO	DIAGNÓSTICO TÉCNICO	DEMANDA DE MELHORIA NAS CONDIÇÕES DE SEGURANÇA, SAÚDE E HIGIENE	1
		COOPERPAC	CAPACITAÇÃO OPERACIONAL	PROCESSOS	PROCESSOS DE COMERCIALIZAÇÃO E NEGOCIAÇÃO	3
		COREJI	ASSESSORIA PARA GERENCIAMENTO DE INDICADORES	ASSESSORIA PARA GERENCIAMENTO DE INDICADORES	ASSESSORIA PARA CRIAR INDICADORES DE PRODUTIVIDADE	12
			CAPACITAÇÃO OPERACIONAL	PROCESSOS	TREINAMENTO E MELHORIA DOS PROCESSOS PRODUTIVOS	12
		MOFARREJ	COMUNICAÇÃO	COMUNICAÇÃO	CAMPANHAS	1
		PROJETO PANTANAL	CAPACITAÇÃO INSTITUCIONAL	QUALIFICAÇÃO	GESTÃO DE PESSOAL	1
		RECICLA BUTANTÁ	ASSESSORIA PARA GERENCIAMENTO DE INDICADORES	ASSESSORIA PARA GERENCIAMENTO DE INDICADORES	ASSESSORIA PARA CRIAR INDICADORES DE PRODUTIVIDADE	12
			CAPACITAÇÃO OPERACIONAL	PROCESSOS	TREINAMENTO E MELHORIA DOS PROCESSOS PRODUTIVOS	12
			COMUNICAÇÃO	COMUNICAÇÃO	CAMPANHAS	1
		RECIFAVELA	ASSESSORIA PARA GERENCIAMENTO DE INDICADORES	ASSESSORIA PARA GERENCIAMENTO DE INDICADORES	ASSESSORIA PARA CRIAR INDICADORES DE PRODUTIVIDADE	12
			CAPACITAÇÃO INSTITUCIONAL	QUALIFICAÇÃO	GESTÃO DE PESSOAL	1
			CAPACITAÇÃO OPERACIONAL	PROCESSOS	OPERAÇÃO DO GALPÃO	1
					TREINAMENTO E MELHORIA DOS PROCESSOS PRODUTIVOS	12
		RECIFRAN	ASSESSORIA PARA GERENCIAMENTO DE INDICADORES	ASSESSORIA PARA GERENCIAMENTO DE INDICADORES	ASSESSORIA PARA CRIAR INDICADORES DE PRODUTIVIDADE	12
			CAPACITAÇÃO OPERACIONAL	PROCESSOS	TREINAMENTO E MELHORIA DOS PROCESSOS PRODUTIVOS	12
		SEM FRONTEIRAS	CAPACITAÇÃO OPERACIONAL	PROCESSOS	OPERAÇÃO DO GALPÃO	1
						0 100 200 300 400

Soma de Quantidade para cada Especificação dividido por UF, Município, Ano, Nome Fantasia, Tipo de ação e Sub tipo de ação. As marcas são rotuladas por soma de Quantidade. Estão representadas as ações com o TIPO: Assessoria para Gerenciamento de Indicadores (377), Capacitação Institucional (937), Capacitação Operacional (532), Diagnóstico Técnico (235), Comunicação (42), Educação Ambiental (5), Somam 2.128 ações.

## LISTA DAS CAPACITAÇÕES REALIZADAS NAS COOPERATIVAS PARTICIPANTES DO SISTEMA DE LOGÍSTICA REVERSA DE EMBALAGENS EM GERAL - FASE 1

Município	Ano	Nome Fantasia	Tipo de ação	Sub tipo de ação	Especificação	Quantidade
SP, São Paulo	2015	SEM FRONTEIRAS	CAPACITAÇÃO OPERACIONAL	PROCESSOS	PROCESSOS DE COMERCIALIZAÇÃO E NEGOCIAÇÃO	1
		SEMPRE VERDE	ASSESSORIA PARA GERENCIAMENTO DE INDICADORES	ASSESSORIA PARA GERENCIAMENTO DE INDICADORES	AUMENTO DA ESCALA DE VENDA DOS RECICLÁVEIS	1
			CAPACITAÇÃO OPERACIONAL	PROCESSOS	INTERCÂMBIO E VISITAS A OUTROS GRUPOS PRODUTIVOS	1
					OPERAÇÃO DO GALPÃO	1
					TREINAMENTO E MELHORIA DOS PROCESSOS PRODUTIVOS	1
		VITÓRIA DO BELÉM	ASSESSORIA PARA GERENCIAMENTO DE INDICADORES	ASSESSORIA PARA GERENCIAMENTO DE INDICADORES	ASSESSORIA PARA CRIAR INDICADORES DE PRODUTIVIDADE	12
			CAPACITAÇÃO INSTITUCIONAL	QUALIFICAÇÃO	GESTÃO DE PESSOAL	1
			CAPACITAÇÃO OPERACIONAL	PROCESSOS	OPERAÇÃO DO GALPÃO	1
					TREINAMENTO E MELHORIA DOS PROCESSOS PRODUTIVOS	12
		YOUGREEN	ASSESSORIA PARA GERENCIAMENTO DE INDICADORES	ASSESSORIA PARA GERENCIAMENTO DE INDICADORES	AUMENTO DA ESCALA DE VENDA DOS RECICLÁVEIS	1
			CAPACITAÇÃO OPERACIONAL	PROCESSOS	INTERCÂMBIO E VISITAS A OUTROS GRUPOS PRODUTIVOS	1
					OPERAÇÃO DO GALPÃO	1
					TREINAMENTO E MELHORIA DOS PROCESSOS PRODUTIVOS	1
2016		ANCAT	CAPACITAÇÃO INSTITUCIONAL	ASSESSORIA	ADEQUAÇÃO DA SITUAÇÃO ADMINISTRATIVA	2
					FORMAÇÃO DO GRUPO ASSOCIATIVO OU COOPERATIVO	1
					GOVERNANÇA	1
		CAMINHO CERTO	ASSESSORIA PARA GERENCIAMENTO DE INDICADORES	ASSESSORIA PARA GERENCIAMENTO DE INDICADORES	AUMENTO DA ESCALA DE VENDA DOS RECICLÁVEIS	2
			CAPACITAÇÃO OPERACIONAL	PROCESSOS	INTERCÂMBIO E VISITAS A OUTROS GRUPOS PRODUTIVOS	1
					OPERAÇÃO DO GALPÃO	2
						0 100 200 300 400

Soma de Quantidade para cada Especificação dividido por UF, Município, Ano, Nome Fantasia, Tipo de ação e Sub tipo de ação. As marcas são rotuladas por soma de Quantidade. Estão representadas as ações com o TIPO: Assessoria para Gerenciamento de Indicadores (377), Capacitação Institucional (937), Capacitação Operacional (532), Diagnóstico Técnico (235), Comunicação (42), Educação Ambiental (5), Somam 2.128 ações.

## LISTA DAS CAPACITAÇÕES REALIZADAS NAS COOPERATIVAS PARTICIPANTES DO SISTEMA DE LOGÍSTICA REVERSA DE EMBALAGENS EM GERAL - FASE 1

Município	Ano	Nome Fantasia	Tipo de ação	Sub tipo de ação	Especificação		
SP, São Paulo	2016	CAMINHO CERTO	CAPACITAÇÃO OPERACIONAL	PROCESSOS	TREINAMENTO E MELHORIA DOS PROCESSOS PRODUTIVOS	1	
			COMUNICAÇÃO	COMUNICAÇÃO	CAMPANHAS	1	
					MÍDIAS	1	
CENTRAL TIETÊ			ASSESSORIA PARA GERENCIAMENTO DE INDICADORES	ASSESSORIA PARA GERENCIAMENTO DE INDICADORES	AUMENTO DA ESCALA DE VENDA DOS RECICLÁVEIS	11	
					MAPEAMENTO DE OPORTUNIDADES DE COMERCIALIZAÇÃO	9	
			CAPACITAÇÃO OPERACIONAL	PROCESSOS	INTERCÂMBIO E VISITAS A OUTROS GRUPOS PRODUTIVOS	1	
					OPERAÇÃO DO GALPÃO	2	
					TREINAMENTO E MELHORIA DOS PROCESSOS PRODUTIVOS	1	
			COMUNICAÇÃO	COMUNICAÇÃO	CAMPANHAS	1	
					MÍDIAS	1	
COOPAMARE			CAPACITAÇÃO INSTITUCIONAL	ASSESSORIA	ASSESSORIA TÉCNICA PERMANENTE EM GESTÃO	1	
COOPER GRANJA JULIETA/NOSSOS VALORES			CAPACITAÇÃO INSTITUCIONAL	ASSESSORIA	ADEQUAÇÃO DA SITUAÇÃO GERENCIAL	1	
			CAPACITAÇÃO OPERACIONAL	PROCESSOS	PROCESSOS DE COMERCIALIZAÇÃO E NEGOCIAÇÃO	1	
COOPER VIVA BEM			ASSESSORIA PARA GERENCIAMENTO DE INDICADORES	ASSESSORIA PARA GERENCIAMENTO DE INDICADORES DE PRODUTIVIDADE	ASSESSORIA PARA CRIAR INDICADORES DE PRODUTIVIDADE	1	
			CAPACITAÇÃO INSTITUCIONAL	ASSESSORIA	ADEQUAÇÃO DA SITUAÇÃO ADMINISTRATIVA	1	
					ADEQUAÇÃO DA SITUAÇÃO GERENCIAL	1	
				QUALIFICAÇÃO	EDUCAÇÃO AMBIENTAL BÁSICA	1	
					GESTÃO ADMINISTRATIVA	2	
					GESTÃO DE PESSOAL	1	
						0	100 200 300 400

Quantidade

Soma de Quantidade para cada Especificação dividido por UF, Município, Ano, Nome Fantasia, Tipo de ação e Sub tipo de ação. As marcas são rotuladas por soma de Quantidade. Estão representadas as ações com o TIPO: Assessoria para Gerenciamento de Indicadores (377), Capacitação Institucional (937), Capacitação Operacional (532), Diagnóstico Técnico (235), Comunicação (42), Educação Ambiental (5), Somam 2.128 ações.

## LISTA DAS CAPACITAÇÕES REALIZADAS NAS COOPERATIVAS PARTICIPANTES DO SISTEMA DE LOGÍSTICA REVERSA DE EMBALAGENS EM GERAL - FASE 1

Município	Ano	Nome Fantasia	Tipo de ação	Sub tipo de ação	Especificação	Quantidade
SP, São Paulo	2016	COOPER VIVA BEM	CAPACITAÇÃO OPERACIONAL	PROCESSOS	ADEQUAÇÃO LOGÍSTICA	1
					PROCESSOS DE COMERCIALIZAÇÃO E NEGOCIAÇÃO	1
					TREINAMENTO E MELHORIA DOS PROCESSOS PRODUTIVOS	1
			DIAGNÓSTICO TÉCNICO	DIAGNÓSTICO TÉCNICO	DEMANDA DE MELHORIA DOS PROCESSOS PRODUTIVOS	1
		COOPERAÇÃO	ASSESSORIA PARA GERENCIAMENTO DE INDICADORES	ASSESSORIA PARA GERENCIAMENTO DE INDICADORES	AUMENTO DA ESCALA DE VENDA DOS RECICLÁVEIS	9
					MAPEAMENTO DE OPORTUNIDADES DE COMERCIALIZAÇÃO	9
		COOPERATIVA CHICO MENDES	ASSESSORIA PARA GERENCIAMENTO DE INDICADORES	ASSESSORIA PARA GERENCIAMENTO DE INDICADORES	AUMENTO DA ESCALA DE VENDA DOS RECICLÁVEIS	9
					MAPEAMENTO DE OPORTUNIDADES DE COMERCIALIZAÇÃO	9
			CAPACITAÇÃO OPERACIONAL	PROCESSOS	OPERAÇÃO DO GALPÃO	1
		COOPERATIVA CRESCEM	ASSESSORIA PARA GERENCIAMENTO DE INDICADORES	ASSESSORIA PARA GERENCIAMENTO DE INDICADORES	AUMENTO DA ESCALA DE VENDA DOS RECICLÁVEIS	9
					MAPEAMENTO DE OPORTUNIDADES DE COMERCIALIZAÇÃO	9
		COOPERATIVA FENIX AGAPE	CAPACITAÇÃO INSTITUCIONAL	ASSESSORIA	ADEQUAÇÃO DA SITUAÇÃO GERENCIAL	1
		COOPERATIVA VIRA LATA	ASSESSORIA PARA GERENCIAMENTO DE INDICADORES	ASSESSORIA PARA GERENCIAMENTO DE INDICADORES	AUMENTO DA ESCALA DE VENDA DOS RECICLÁVEIS	9
					MAPEAMENTO DE OPORTUNIDADES DE COMERCIALIZAÇÃO	9
		COOPERCAPS	CAPACITAÇÃO INSTITUCIONAL	ASSESSORIA	ADEQUAÇÃO DA SITUAÇÃO GERENCIAL	1
			CAPACITAÇÃO OPERACIONAL	PROCESSOS	OPERAÇÃO DO GALPÃO	1
					PROCESSOS DE COMERCIALIZAÇÃO E NEGOCIAÇÃO	1
			EDUCAÇÃO AMBIENTAL	EDUCAÇÃO AMBIENTAL	AÇÕES	1
		COOPERCAL	CAPACITAÇÃO INSTITUCIONAL	ASSESSORIA	ADEQUAÇÃO DA SITUAÇÃO GERENCIAL	1

Soma de Quantidade para cada Especificação dividido por UF, Município, Ano, Nome Fantasia, Tipo de ação e Sub tipo de ação. As marcas são rotuladas por soma de Quantidade. Estão representadas as ações com o TIPO: Assessoria para Gerenciamento de Indicadores (377), Capacitação Institucional (937), Capacitação Operacional (532), Diagnóstico Técnico (235), Comunicação (42), Educação Ambiental (5). Somam 2.128 ações.

## LISTA DAS CAPACITAÇÕES REALIZADAS NAS COOPERATIVAS PARTICIPANTES DO SISTEMA DE LOGÍSTICA REVERSA DE EMBALAGENS EM GERAL - FASE 1

Município	Ano	Nome Fantasia	Tipo de ação	Sub tipo de ação	Especificação	Quantidade
SP, São Paulo	2016	COOPERCRAL	CAPACITAÇÃO OPERACIONAL	PROCESSOS	PROCESSOS DE COMERCIALIZAÇÃO E NEGOCIAÇÃO	1
		COOPERE CENTRO	CAPACITAÇÃO INSTITUCIONAL	QUALIFICAÇÃO	GESTÃO DE PESSOAL	1
			CAPACITAÇÃO OPERACIONAL	PROCESSOS	PROCESSOS DE COMERCIALIZAÇÃO E NEGOCIAÇÃO	1
		COOPERGLICÉRIO	DIAGNÓSTICO TÉCNICO	DIAGNÓSTICO TÉCNICO	DEMANDA DE MELHORIA DOS PROCESSOS PRODUTIVOS	1
					DEMANDA DE MELHORIA NAS CONDIÇÕES DE SEGURANÇA, SAÚDE E HIGIENE	1
		COOPERMYRE	CAPACITAÇÃO OPERACIONAL	PROCESSOS	PROCESSOS DE COMERCIALIZAÇÃO E NEGOCIAÇÃO	1
		COOPERPAC	CAPACITAÇÃO INSTITUCIONAL	ASSESSORIA	ADEQUAÇÃO DA SITUAÇÃO GERENCIAL	1
			CAPACITAÇÃO OPERACIONAL	PROCESSOS	PROCESSOS DE COMERCIALIZAÇÃO E NEGOCIAÇÃO	1
		COREJI	ASSESSORIA PARA GERENCIAMENTO DE INDICADORES	ASSESSORIA PARA GERENCIAMENTO DE INDICADORES	AUMENTO DA ESCALA DE VENDA DOS RECICLÁVEIS	9
					MAPEAMENTO DE OPORTUNIDADES DE COMERCIALIZAÇÃO	9
		PROJETO PANTANAL	CAPACITAÇÃO OPERACIONAL	PROCESSOS	PROCESSOS DE COMERCIALIZAÇÃO E NEGOCIAÇÃO	1
		RAINHA DA RECICLAGEM	CAPACITAÇÃO OPERACIONAL	PROCESSOS	PROCESSOS DE COMERCIALIZAÇÃO E NEGOCIAÇÃO	1
		RECICLA BUTANTÃ	ASSESSORIA PARA GERENCIAMENTO DE INDICADORES	ASSESSORIA PARA GERENCIAMENTO DE INDICADORES	AUMENTO DA ESCALA DE VENDA DOS RECICLÁVEIS	9
					MAPEAMENTO DE OPORTUNIDADES DE COMERCIALIZAÇÃO	9
			CAPACITAÇÃO OPERACIONAL	TREINAMENTO	CAPACITAÇÃO PARA FORMATAR PROJETOS	2
		RECIFAVELA	ASSESSORIA PARA GERENCIAMENTO DE INDICADORES	ASSESSORIA PARA GERENCIAMENTO DE INDICADORES	AUMENTO DA ESCALA DE VENDA DOS RECICLÁVEIS	9
					MAPEAMENTO DE OPORTUNIDADES DE COMERCIALIZAÇÃO	9
			CAPACITAÇÃO OPERACIONAL	PROCESSOS	OPERAÇÃO DO GALPÃO	1
		REDE SUL	ASSESSORIA PARA GERENCIAMENTO DE INDICADORES	ASSESSORIA PARA GERENCIAMENTO DE INDICADORES	ASSESSORIA PARA CRIAR INDICADORES DE PRODUTIVIDADE	9

Soma de Quantidade para cada Especificação dividido por UF, Município, Ano, Nome Fantasia, Tipo de ação e Sub tipo de ação. As marcas são rotuladas por soma de Quantidade. Estão representadas as ações com o TIPO: Assessoria para Gerenciamento de Indicadores (377), Capacitação Institucional (937), Capacitação Operacional (532), Diagnóstico Técnico (235), Comunicação (42), Educação Ambiental (5), Somam 2.128 ações.

## LISTA DAS CAPACITAÇÕES REALIZADAS NAS COOPERATIVAS PARTICIPANTES DO SISTEMA DE LOGÍSTICA REVERSA DE EMBALAGENS EM GERAL - FASE 1

Município	Ano	Nome Fantasia	Tipo de ação	Sub tipo de ação	Especificação	Quantidade
SP, São Paulo	2016	REDE SUL	ASSESSORIA PARA GERENCIAMENTO DE INDICADORES	ASSESSORIA PARA GERENCIAMENTO DE INDICADORES	AUMENTO DA RECEITA	1
			CAPACITAÇÃO INSTITUCIONAL	ASSESSORIA	ADEQUAÇÃO DA SITUAÇÃO AMBIENTAL (LICENÇAS)	9
					ADEQUAÇÃO DA SITUAÇÃO FINANCEIRA	1
					ADEQUAÇÃO DA SITUAÇÃO GERENCIAL	1
				QUALIFICAÇÃO	EDUCAÇÃO AMBIENTAL BÁSICA	1
					GESTÃO ADMINISTRATIVA	1
					GESTÃO DE PESSOAL	9
			CAPACITAÇÃO OPERACIONAL	PROCESSOS	ADEQUAÇÃO LOGÍSTICA	10
					PROCESSOS DE COMERCIALIZAÇÃO E NEGOCIAÇÃO	2
					TREINAMENTO E MELHORIA DOS PROCESSOS PRODUTIVOS	9
			DIAGNÓSTICO TÉCNICO	DIAGNÓSTICO TÉCNICO	DEMANDA DE MELHORIA DOS PROCESSOS PRODUTIVOS	9
SEM FRONTEIRAS			DIAGNÓSTICO TÉCNICO	DIAGNÓSTICO TÉCNICO	DEMANDA DE MELHORIA DOS PROCESSOS PRODUTIVOS	1
					DEMANDA DE MELHORIA NAS CONDIÇÕES DE SEGURANÇA, SAÚDE E HIGIENE	1
SEMPRE VERDE			ASSESSORIA PARA GERENCIAMENTO DE INDICADORES	ASSESSORIA PARA GERENCIAMENTO DE INDICADORES	AUMENTO DA ESCALA DE VENDA DOS RECICLÁVEIS	2
			CAPACITAÇÃO OPERACIONAL	PROCESSOS	INTERCÂMBIO E VISITAS A OUTROS GRUPOS PRODUTIVOS	1
					OPERAÇÃO DO GALPÃO	2
					TREINAMENTO E MELHORIA DOS PROCESSOS PRODUTIVOS	1
			COMUNICAÇÃO	COMUNICAÇÃO	CAMPANHAS	1
					MÍDIAS	1

Soma de Quantidade para cada Especificação dividido por UF, Município, Ano, Nome Fantasia, Tipo de ação e Sub tipo de ação. As marcas são rotuladas por soma de Quantidade. Estão representadas as ações com o TIPO: Assessoria para Gerenciamento de Indicadores (377), Capacitação Institucional (937), Capacitação Operacional (532), Diagnóstico Técnico (235), Comunicação (42), Educação Ambiental (5). Somam 2.128 ações.



## LISTA DAS CAPACITAÇÕES REALIZADAS NAS COOPERATIVAS PARTICIPANTES DO SISTEMA DE LOGÍSTICA REVERSA DE EMBALAGENS EM GERAL - FASE 1

Município	Ano	Nome Fantasia	Tipo de ação	Sub tipo de ação	Especificação	Quantidade	
SP, São Paulo	2016	VITÓRIA DO BELÉM	ASSESSORIA PARA GERENCIAMENTO DE INDICADORES	ASSESSORIA PARA GERENCIAMENTO DE INDICADORES	AUMENTO DA ESCALA DE VENDA DOS RECICLÁVEIS	9	
					MAPEAMENTO DE OPORTUNIDADES DE COMERCIALIZAÇÃO	9	
		YOUNGREEN	ASSESSORIA PARA GERENCIAMENTO DE INDICADORES	ASSESSORIA PARA GERENCIAMENTO DE INDICADORES	AUMENTO DA ESCALA DE VENDA DOS RECICLÁVEIS	2	
					PROCESSOS	INTERCÂMBIO E VISITAS A OUTROS GRUPOS PRODUTIVOS	1
					OPERAÇÃO DO GALPÃO	1	
		ANCAT	CAPACITAÇÃO INSTITUCIONAL	ASSESSORIA	COMUNICAÇÃO	1	
					COMUNICAÇÃO	1	
					ASSESSORIA	ADEQUAÇÃO DA SITUAÇÃO ADMINISTRATIVA	1
					ASSESSORIA	GOVERNANÇA	1
		CAMINHO CERTO	ASSESSORIA PARA GERENCIAMENTO DE INDICADORES	ASSESSORIA PARA GERENCIAMENTO DE INDICADORES	QUALIFICAÇÃO	1	
ASSESSORIA PARA GERENCIAMENTO DE INDICADORES	CONTROLE DO FLUXO DE COMERCIALIZAÇÃO				1		
ASSESSORIA	ADEQUAÇÃO DA SITUAÇÃO AMBIENTAL (LICENÇAS)				1		
CENTRAL TIETÉ	CAPACITAÇÃO OPERACIONAL	PROCESSOS	OPERAÇÃO DO GALPÃO	1			
			ASSESSORIA PARA GERENCIAMENTO DE INDICADORES	AUMENTO DA ESCALA DE VENDA DOS RECICLÁVEIS	1		
			PROCESSOS	OPERAÇÃO DO GALPÃO	1		
COOPAMARE	CAPACITAÇÃO INSTITUCIONAL	ASSESSORIA	ASSESSORIA TÉCNICA PERMANENTE EM GESTÃO	1			
			DIAGNÓSTICO TÉCNICO	DEMANDA DE MELHORIA DOS PROCESSOS PRODUTIVOS	1		
COOPER VIVA BEM		CAPACITAÇÃO INSTITUCIONAL	ASSESSORIA	ADEQUAÇÃO DA SITUAÇÃO ADMINISTRATIVA	3		
						0 100 200 300 400	

Soma de Quantidade para cada Especificação dividido por UF, Município, Ano, Nome Fantasia, Tipo de ação e Sub tipo de ação. As marcas são rotuladas por soma de Quantidade. Estão representadas as ações com o TIPO: Assessoria para Gerenciamento de Indicadores (377), Capacitação Institucional (937), Capacitação Operacional (532), Diagnóstico Técnico (235), Comunicação (42), Educação Ambiental (5). Somam 2.128 ações.

## LISTA DAS CAPACITAÇÕES REALIZADAS NAS COOPERATIVAS PARTICIPANTES DO SISTEMA DE LOGÍSTICA REVERSA DE EMBALAGENS EM GERAL - FASE 1

Município	Ano	Nome Fantasia	Tipo de ação	Sub tipo de ação	Especificação	Quantidade	
SP, São Paulo	2017	COOPER VIVA BEM	CAPACITAÇÃO OPERACIONAL	PROCESSOS	VALORIZAÇÃO E CLASSIFICAÇÃO DOS MATERIAIS	1	
		COOPERCAPS	CAPACITAÇÃO OPERACIONAL	PROCESSOS	PROCESSOS DE SEPARAÇÃO / TRIAGEM	1	
		COOPERGAIA SP	CAPACITAÇÃO INSTITUCIONAL	ASSESSORIA	ADEQUAÇÃO DA SITUAÇÃO GERENCIAL	1	
		FEPACOORE	CAPACITAÇÃO INSTITUCIONAL	ASSESSORIA	ADEQUAÇÃO DA SITUAÇÃO AMBIENTAL (LICENÇAS)	5	
				QUALIFICAÇÃO	GESTÃO ADMINISTRATIVA	7	
				PROCESSOS	TREINAMENTO E MELHORIA DOS PROCESSOS PRODUTIVOS	7	
					VALORIZAÇÃO E CLASSIFICAÇÃO DOS MATERIAIS	7	
				DIAGNÓSTICO TÉCNICO	DEMANDA DE MELHORIA DOS PROCESSOS PRODUTIVOS	7	
				CAPACITAÇÃO INSTITUCIONAL	ASSESSORIA	ADEQUAÇÃO DA SITUAÇÃO GERENCIAL	2
				ASSESSORIA PARA GERENCIAMENTO DE INDICADORES	ASSESSORIA PARA GERENCIAMENTO DE INDICADORES	AUMENTO DA ESCALA DE VENDA DOS RECICLÁVEIS	1
SP, São Sebastião	2017	UNIDADE ÂNGELA DE CARA LIMPA	CAPACITAÇÃO INSTITUCIONAL	ASSESSORIA	ADEQUAÇÃO DA SITUAÇÃO GERENCIAL	1	
			CAPACITAÇÃO OPERACIONAL	PROCESSOS	OPERAÇÃO DO GALPÃO	1	
			CAPACITAÇÃO INSTITUCIONAL	QUALIFICAÇÃO	EDUCAÇÃO AMBIENTAL BÁSICA	1	
		YOUGREEN	ASSESSORIA PARA GERENCIAMENTO DE INDICADORES	ASSESSORIA PARA GERENCIAMENTO DE INDICADORES	AUMENTO DA QUALIDADE DOS RECICLÁVEIS	1	
		COOPERSUSS	CAPACITAÇÃO OPERACIONAL	PROCESSOS	TREINAMENTO E MELHORIA DOS PROCESSOS PRODUTIVOS	1	
		CONSERTA	CAPACITAÇÃO INSTITUCIONAL	ASSESSORIA	ADEQUAÇÃO DA SITUAÇÃO GERENCIAL	1	
		CONSERTA	CAPACITAÇÃO INSTITUCIONAL	ASSESSORIA	ADEQUAÇÃO DA SITUAÇÃO GERENCIAL	1	
		CONSERTA	CAPACITAÇÃO INSTITUCIONAL	ASSESSORIA	ADEQUAÇÃO DA SITUAÇÃO GERENCIAL	1	
				QUALIFICAÇÃO	GESTÃO DE PESSOAL	1	
							1

Soma de Quantidade para cada Especificação dividido por UF, Município, Ano, Nome Fantasia, Tipo de ação e Sub tipo de ação. As marcas são rotuladas por soma de Quantidade. Estão representadas as ações com o TIPO: Assessoria para Gerenciamento de Indicadores (377), Capacitação Institucional (937), Capacitação Operacional (532), Diagnóstico Técnico (235), Comunicação (42), Educação Ambiental (5), Somam 2.128 ações.

## LISTA DAS CAPACITAÇÕES REALIZADAS NAS COOPERATIVAS PARTICIPANTES DO SISTEMA DE LOGÍSTICA REVERSA DE EMBALAGENS EM GERAL - FASE 1

Município	Ano	Nome Fantasia	Tipo de ação	Sub tipo de ação	Especificação	Quantidade
SP, Sorocaba	2017	CONSERTA	CAPACITAÇÃO INSTITUCIONAL	ASSESSORIA	ADEQUAÇÃO DA SITUAÇÃO GERENCIAL	1
	2013	CATARES	CAPACITAÇÃO INSTITUCIONAL	ASSESSORIA	ADEQUAÇÃO DA SITUAÇÃO GERENCIAL	1
	2014	CATARES	CAPACITAÇÃO INSTITUCIONAL	ASSESSORIA	ADEQUAÇÃO DA SITUAÇÃO GERENCIAL	1
	2015	CATARES	CAPACITAÇÃO INSTITUCIONAL	ASSESSORIA	ADEQUAÇÃO DA SITUAÇÃO GERENCIAL	1
					REGULARIZAÇÃO DOCUMENTAL	1
SP, Taboão da Serra				QUALIFICAÇÃO	EDUCAÇÃO AMBIENTAL BÁSICA	1
			CAPACITAÇÃO OPERACIONAL	PROCESSOS	ADEQUAÇÃO LOGÍSTICA	1
	2012	COOPERZAGATI	CAPACITAÇÃO OPERACIONAL	PROCESSOS	PROCESSOS DE COMERCIALIZAÇÃO E NEGOCIAÇÃO TREINAMENTO E MELHORIA DOS PROCESSOS PRODUTIVOS	1 1
2014	COOPERZAGATI	CAPACITAÇÃO INSTITUCIONAL	ASSESSORIA	ADEQUAÇÃO DA SITUAÇÃO GERENCIAL	1	
2015	COOPERZAGATI	CAPACITAÇÃO INSTITUCIONAL	ASSESSORIA	ADEQUAÇÃO DA SITUAÇÃO GERENCIAL	1	
SP, Tupi Paulista	2016	CATATUPI	CAPACITAÇÃO INSTITUCIONAL	ASSESSORIA	ADEQUAÇÃO DA SITUAÇÃO GERENCIAL	1
TO, Palmas	2015	ASCAMPA	CAPACITAÇÃO OPERACIONAL	PROCESSOS	TREINAMENTO E MELHORIA DOS PROCESSOS PRODUTIVOS	1
		COOPERAN	CAPACITAÇÃO OPERACIONAL	PROCESSOS	TREINAMENTO E MELHORIA DOS PROCESSOS PRODUTIVOS	1
						0 100 200 300 400

Soma de Quantidade para cada Especificação dividido por UF, Município, Ano, Nome Fantasia, Tipo de ação e Sub tipo de ação. As marcas são rotuladas por soma de Quantidade. Estão representadas as ações com o TIPO: Assessoria para Gerenciamento de Indicadores (377), Capacitação Institucional (937), Capacitação Operacional (532), Diagnóstico Técnico (235), Comunicação (42), Educação Ambiental (5). Somam 2.128 ações.

## **ANEXO G**

Conteúdos e formas de divulgação do  
Sistema de Logística Reversa (SLR) realizados

**LISTAGEM DE AÇÕES EM CAMPANHA - FASE 1 - Conteúdos e formas de divulgação do Sistema de Logística Reversa realizados.**

UF Município Cidade Sede Ex S. Atividade desenvolvida

Objetivo

Dat.:

UF	Município	Cidade Sede Ex S.	Atividade desenvolvida	Objetivo	Dat.:
AC	Rio Branco	EX-SEDE	Informações para identificação e separação de materiais plásticos pós-consumo	A OFICINA PEDAGÓGICA É UM PROJETO DESENVOLVIDO PELA TETRA PAK E CONSISTE EM UMA PALESTRA EM UM ÚNICO DIA, COM 08H DE DURAÇÃO, NELA SÃO ABORDADAS QUESTÕES CONCEITUAIS COMO CICLO DE VIDA DE EMBALAGENS, PADRÕES DE CONSUMO, ELABORAÇÃO DE PROJETOS EDUCACIONAIS, CONTEMPLANDO TAMBÉM ATIVIDADES PRÁTICAS COMO OFICINA DE PAPEL RECICLADO, DINÂMICAS DE GRUPO E APRESENTAÇÃO DE VÍDEOS EDUCATIVOS.	2014
AL	Coruripe	EX-SEDE	Informações sobre a composição dos produtos e a reciclabilidade dos materiais	A OFICINA PEDAGÓGICA É UM PROJETO DESENVOLVIDO PELA TETRA PAK E CONSISTE EM UMA PALESTRA EM UM ÚNICO DIA, COM 08H DE DURAÇÃO, NELA SÃO ABORDADAS QUESTÕES CONCEITUAIS COMO CICLO DE VIDA DE EMBALAGENS, PADRÕES DE CONSUMO, ELABORAÇÃO DE PROJETOS EDUCACIONAIS, CONTEMPLANDO TAMBÉM ATIVIDADES PRÁTICAS COMO OFICINA DE PAPEL RECICLADO, DINÂMICAS DE GRUPO E APRESENTAÇÃO DE VÍDEOS EDUCATIVOS.	2016
	Maceió	EX-SEDE	Informações sobre a composição dos produtos e a reciclabilidade dos materiais	A OFICINA PEDAGÓGICA É UM PROJETO DESENVOLVIDO PELA TETRA PAK E CONSISTE EM UMA PALESTRA EM UM ÚNICO DIA, COM 08H DE DURAÇÃO, NELA SÃO ABORDADAS QUESTÕES CONCEITUAIS COMO CICLO DE VIDA DE EMBALAGENS, PADRÕES DE CONSUMO, ELABORAÇÃO DE PROJETOS EDUCACIONAIS, CONTEMPLANDO TAMBÉM ATIVIDADES PRÁTICAS COMO OFICINA DE PAPEL RECICLADO, DINÂMICAS DE GRUPO E APRESENTAÇÃO DE VÍDEOS EDUCATIVOS.	2015
					2014
			Informações sobre o Acordo Setorial de Embalagens em Geral - PNRS	PALESTRA DE CONSCIENTIZAÇÃO SOBRE A POLÍTICA NACIONAL DE RESÍDUOS SÓLIDOS - PNRS E APRESENTAÇÃO DO ACORDO SETORIAL PARA IMPLANTAÇÃO E SISTEMA DE LOGÍSTICA REVERSA DE EMBALAGENS EM GERAL NO SINDICATO REGIONAL ASSOCIADO A ABIPLAST. PALESTRA DIRECIONADA AOS FABRICANTES DE EMBALAGENS PLÁSTICAS E CONVIVIDOS. DESPESAS COM DESLOCAMENTOS/ALIMENTAÇÃO/ ESTÁDIAS (QUANDO APLICÁVEL)	2013
	Palmeira dos Índios	EX-SEDE	Informações sobre a composição dos produtos e a reciclabilidade dos materiais	A OFICINA PEDAGÓGICA É UM PROJETO DESENVOLVIDO PELA TETRA PAK E CONSISTE EM UMA PALESTRA EM UM ÚNICO DIA, COM 08H DE DURAÇÃO, NELA SÃO ABORDADAS QUESTÕES CONCEITUAIS COMO CICLO DE VIDA DE EMBALAGENS, PADRÕES DE CONSUMO, ELABORAÇÃO DE PROJETOS EDUCACIONAIS, CONTEMPLANDO TAMBÉM ATIVIDADES PRÁTICAS COMO OFICINA DE PAPEL RECICLADO, DINÂMICAS DE GRUPO E APRESENTAÇÃO DE VÍDEOS EDUCATIVOS.	2016
	Santana do Ipanema	EX-SEDE	Informações sobre a composição dos produtos e a reciclabilidade dos materiais	A OFICINA PEDAGÓGICA É UM PROJETO DESENVOLVIDO PELA TETRA PAK E CONSISTE EM UMA PALESTRA EM UM ÚNICO DIA, COM 08H DE DURAÇÃO, NELA SÃO ABORDADAS QUESTÕES CONCEITUAIS COMO CICLO DE VIDA DE EMBALAGENS, PADRÕES DE CONSUMO, ELABORAÇÃO DE PROJETOS EDUCACIONAIS, CONTEMPLANDO TAMBÉM ATIVIDADES PRÁTICAS COMO OFICINA DE PAPEL RECICLADO, DINÂMICAS DE GRUPO E APRESENTAÇÃO DE VÍDEOS EDUCATIVOS.	2014
	Taquarana	EX-SEDE	Informações sobre a composição dos produtos e a reciclabilidade dos materiais	A OFICINA PEDAGÓGICA É UM PROJETO DESENVOLVIDO PELA TETRA PAK E CONSISTE EM UMA PALESTRA EM UM ÚNICO DIA, COM 08H DE DURAÇÃO, NELA SÃO ABORDADAS QUESTÕES CONCEITUAIS COMO CICLO DE VIDA DE EMBALAGENS, PADRÕES DE CONSUMO, ELABORAÇÃO DE PROJETOS EDUCACIONAIS, CONTEMPLANDO TAMBÉM ATIVIDADES PRÁTICAS COMO OFICINA DE PAPEL RECICLADO, DINÂMICAS DE GRUPO E APRESENTAÇÃO DE VÍDEOS EDUCATIVOS.	2014
	União dos Palmares	EX-SEDE	Informações sobre a composição dos produtos e a reciclabilidade dos materiais	A OFICINA PEDAGÓGICA É UM PROJETO DESENVOLVIDO PELA TETRA PAK E CONSISTE EM UMA PALESTRA EM UM ÚNICO DIA, COM 08H DE DURAÇÃO, NELA SÃO ABORDADAS QUESTÕES CONCEITUAIS COMO CICLO DE VIDA DE EMBALAGENS, PADRÕES DE CONSUMO, ELABORAÇÃO DE PROJETOS EDUCACIONAIS, CONTEMPLANDO TAMBÉM ATIVIDADES PRÁTICAS COMO OFICINA DE PAPEL RECICLADO, DINÂMICAS DE GRUPO E APRESENTAÇÃO DE VÍDEOS EDUCATIVOS.	2016

Dividido por UF, Município, Cidade Sede Ex Sede, Atividade desenvolvida e Objetivo. As marcas são rotuladas por soma de Número de registros. O NÚMERO DE FOTOS orienta a busca no Mapa Temático e ilustram as atividades desenvolvidas.

LISTAGEM DE AÇÕES EM CAMPANHA - FASE 1 - Conteúdos e formas de divulgação do Sistema de Logística Reversa realizados.<sup>06S</sup>

UF	Município	Cidade Sede Ex S.	Atividade desenvolvida	Objetivo	Dat.:
AM	Manaus	CIDADE SEDE	Educação Ambiental com foco em coleta seletiva ou reciclagem	O CICLO DE DEBATES ABRALATAS É UM EVENTO ANUAL DA ABRALATAS QUE PROMOVE A DISCUSSÃO DE TEMAS QUE POSSAM ESTIMULAR A PRODUÇÃO E O CONSUMO SUSTENTÁVEIS, TENDO A PNRS COMO PANO DE FUNDO. EM 2012 FORAM CUMPRIDAS 4 ETAPAS NAS CIDADES DO RIO DE JANEIRO, DO RECIFE, DE PORTO ALEGRE E DE MÃNAS, ONDE FORAM COLOCADOS FRENTE-A-FRENTE OS CANDIDATOS A PREFEITO DESSAS CAPITAIS E OS CATADORES, PARA DEBATE SOBRE A INCLUSÃO DAS COOPERATIVAS NOS PROCESSOS DE COLETA, TRIAGEM E RECICLAGEM DE RESÍDUOS SÓLIDOS.	2012
			Informações sobre a composição dos produtos e a reciclabilidade dos materiais	A OFICINA PEDAGÓGICA É UM PROJETO DESENVOLVIDO PELA TETRA PAK E CONSISTE EM UMA PALESTRA EM UM ÚNICO DIA, COM 08H DE DURAÇÃO. NELA SÃO ABORDADAS QUESTÕES CONCEITUAIS COMO CICLO DE VIDA DE EMBALAGENS, PADRÕES DE CONSUMO, ELABORAÇÃO DE PROJETOS EDUCACIONAIS, CONTEMPLANDO TAMBÉM ATIVIDADES PRÁTICAS COMO OFICINA DE PAPEL RECICLADO, DINÂMICAS DE GRUPO E APRESENTAÇÃO DE VÍDEOS EDUCATIVOS.	2014
AP	Macapá	EX-SEDE	Informações sobre a composição dos produtos e a reciclabilidade dos materiais	A OFICINA PEDAGÓGICA É UM PROJETO DESENVOLVIDO PELA TETRA PAK E CONSISTE EM UMA PALESTRA EM UM ÚNICO DIA, COM 08H DE DURAÇÃO. NELA SÃO ABORDADAS QUESTÕES CONCEITUAIS COMO CICLO DE VIDA DE EMBALAGENS, PADRÕES DE CONSUMO, ELABORAÇÃO DE PROJETOS EDUCACIONAIS, CONTEMPLANDO TAMBÉM ATIVIDADES PRÁTICAS COMO OFICINA DE PAPEL RECICLADO, DINÂMICAS DE GRUPO E APRESENTAÇÃO DE VÍDEOS EDUCATIVOS.	2014
BA	Camaçari	RM Salvador	Informações sobre a composição dos produtos e a reciclabilidade dos materiais	DEMONSTRAÇÃO DO PROCESSO DE RECICLAGEM DAS EMBALAGENS LONGA VIDA: O PROJETO REFORÇA OS BENEFÍCIOS DA RECICLAGEM E DA COLETA SELETIVA, APRESENTANDO CURIOSIDADES SOBRE A COMPOSIÇÃO, O USO E O DESCARTE DE UMA EMBALAGEM LONGA VIDA, DESTACANDO A IMPORTÂNCIA DA CONSERVAÇÃO AMBIENTAL E, CONSEQUENTEMENTE, DO DESENVOLVIMENTO SUSTENTÁVEL	2016
	Feira de Santana	EX-SEDE	Informações sobre a composição dos produtos e a reciclabilidade dos materiais	A OFICINA PEDAGÓGICA É UM PROJETO DESENVOLVIDO PELA TETRA PAK E CONSISTE EM UMA PALESTRA EM UM ÚNICO DIA, COM 08H DE DURAÇÃO. NELA SÃO ABORDADAS QUESTÕES CONCEITUAIS COMO CICLO DE VIDA DE EMBALAGENS, PADRÕES DE CONSUMO, ELABORAÇÃO DE PROJETOS EDUCACIONAIS, CONTEMPLANDO TAMBÉM ATIVIDADES PRÁTICAS COMO OFICINA DE PAPEL RECICLADO, DINÂMICAS DE GRUPO E APRESENTAÇÃO DE VÍDEOS EDUCATIVOS.	2014
	Lauro de Freitas	RM Salvador	Informações sobre o Acordo Setorial de Embalagens em Geral - PNRS	PALESTRA DE CONSCIENTIZAÇÃO SOBRE A POLÍTICA NACIONAL DE RESÍDUOS SÓLIDOS - PNRS E APRESENTAÇÃO DO ACORDO SETORIAL PARA IMPLANTAÇÃO E SISTEMA DE LOGÍSTICA REVERSA DE EMBALAGENS EM GERAL NO SINDICATO REGIONAL ASSOCIADO A ABIPLAST-PALESTRA DIRECIONADA AOS FABRICANTES DE EMBALAGENS PLÁSTICAS E CONVIVIDOS. DESPESAS COM DESLOCAMENTOS/ALIMENTAÇÃO/ ESTÁDIAS (QUANDO APLICÁVEL)	2013
	Salvador	CIDADE SEDE	Educação Ambiental com foco em coleta seletiva ou reciclagem	CARNAVAL 2015: Foram realizados as seguintes doações para a Prefeitura Municipal: 1.100 camisetas, 1.100 bermudas e 3 toidos (aluguel).	2015
				CARNAVAL 2016: FORAM REALIZADOS AS SEGUINTE DOAÇÕES PARA A PREFEITURA MUNICIPAL; 4 TOLDO (ALUGUEL); 240 CAMISETAS, 90 BERMUDAS, 390 LUVAS, 840 PROTETORES AÜRICULARES E 1800 BIG BAG'S.	2016
			DOAÇÃO DE MATERIAIS E EQUIPAMENTOS PARA AS COOPERATIVAS		2014

Dividido por UF, Município, Cidade Sede Ex Sede, Atividade desenvolvida e Objetivo. As marcas são rotuladas por soma de Número de registros. O NÚMERO DE FOTOS orienta a busca no Mapa Temático e ilustram as atividades desenvolvidas.

**LISTAGEM DE AÇÕES EM CAMPANHA - FASE 1 - Conteúdos e formas de divulgação do Sistema de Logística Reversa realizados.**

UF	Município	Cidade Sede Ex S.	Atividade desenvolvida	Objetivo	Dat..
BA	Salvador	CIDADE SEDE	Educação Ambiental com foco em coleta seletiva ou reciclagem	ECOFOLIA SOLIDÁRIA. APOIO EM DINHEIRO A AÇÃO DOS CATADORES DURANTE OS FESTEJOS DO CARNAVAL DA BAHIA, ORGANIZANDO A COLETA E A COMERCIALIZAÇÃO DE RESÍDUOS SÓLIDOS RESULTANTES DO EVENTO. NESSE INTUITO, A CAMPANHA TEM O OBJETIVO DE MELHORAR AS CONDIÇÕES DE TRABALHO DOS CATADORES AVULSOS E COOPERADOS, ESTABELECE UMA RELAÇÃO DE COMÉRCIO SOLIDÁRIO E MINIMIZAR OS IMPACTOS AMBIENTAIS CAUSADOS PELO DESCARTE INADEQUADO DESSES RESÍDUOS, BEM COMO CONTRIBUIR COM O COMBATE AO TRABALHO INFANTIL. O PROJETO VALE LUZ É UMA INICIATIVA DO GRUPO NEOENERGIA QUE	2012
				COMO A TROCA DE RESÍDUOS SÓLIDOS POR DESCONTOS NA CONTA DE ENERGIA.	2016
				REDUZIR O VALOR DA CONTA DE ENERGIA DOS MORADORES, AINDA TEM O OBJETIVO DE ESTIMULAR O USO.	1
			Informações sobre a composição dos produtos e a reciclabilidade dos materiais	A OFICINA PEDAGÓGICA É UM PROJETO DESENVOLVIDO PELA TETRA PAK E CONSISTE EM UMA PALESTRA EM UM ÚNICO DIA, COM 08H DE DURAÇÃO. NELA SÃO ABORDADAS QUESTÕES CONCEITUAIS COMO CICLO DE VIDA DE EMBALAGENS, PADRÕES DE CONSUMO, ELABORAÇÃO DE PROJETOS EDUCACIONAIS, CONTEMPLANDO TAMBÉM ATIVIDADES PRÁTICAS COMO OFICINA DE PAPEL RECICLADO, DINÂMICAS DE GRUPO E APRESENTAÇÃO DE VÍDEOS EDUCATIVOS.	2014
				DEMONSTRAÇÃO DO PROCESSO DE RECICLAGEM DAS EMBALAGENS LONGA VIDA: O PROJETO REFORÇA OS BENEFÍCIOS DA RECICLAGEM E DA COLETA SELETIVA, APRESENTANDO CURIOSIDADES SOBRE A COMPOSIÇÃO, O USO E O DESCARTE DE UMA EMBALAGEM LONGA VIDA, DESTACANDO A IMPORTÂNCIA DA CONSERVAÇÃO AMBIENTAL E, CONSEQUENTEMENTE, DO DESENVOLVIMENTO SUSTENTÁVEL	2017
			Informações sobre a composição dos produtos e a reciclabilidade dos materiais	A OFICINA PEDAGÓGICA É UM PROJETO DESENVOLVIDO PELA TETRA PAK E CONSISTE EM UMA PALESTRA EM UM ÚNICO DIA, COM 08H DE DURAÇÃO. NELA SÃO ABORDADAS QUESTÕES CONCEITUAIS COMO CICLO DE VIDA DE EMBALAGENS, PADRÕES DE CONSUMO, ELABORAÇÃO DE PROJETOS EDUCACIONAIS, CONTEMPLANDO TAMBÉM ATIVIDADES PRÁTICAS COMO OFICINA DE PAPEL RECICLADO, DINÂMICAS DE GRUPO E APRESENTAÇÃO DE VÍDEOS EDUCATIVOS.	2013
			Informações sobre a composição dos produtos e a reciclabilidade dos materiais	A OFICINA PEDAGÓGICA É UM PROJETO DESENVOLVIDO PELA TETRA PAK E CONSISTE EM UMA PALESTRA EM UM ÚNICO DIA, COM 08H DE DURAÇÃO. NELA SÃO ABORDADAS QUESTÕES CONCEITUAIS COMO CICLO DE VIDA DE EMBALAGENS, PADRÕES DE CONSUMO, ELABORAÇÃO DE PROJETOS EDUCACIONAIS, CONTEMPLANDO TAMBÉM ATIVIDADES PRÁTICAS COMO OFICINA DE PAPEL RECICLADO, DINÂMICAS DE GRUPO E APRESENTAÇÃO DE VÍDEOS EDUCATIVOS.	2016
			Informações sobre a composição dos produtos e a reciclabilidade dos materiais	A OFICINA PEDAGÓGICA É UM PROJETO DESENVOLVIDO PELA TETRA PAK E CONSISTE EM UMA PALESTRA EM UM ÚNICO DIA, COM 08H DE DURAÇÃO. NELA SÃO ABORDADAS QUESTÕES CONCEITUAIS COMO CICLO DE VIDA DE EMBALAGENS, PADRÕES DE CONSUMO, ELABORAÇÃO DE PROJETOS EDUCACIONAIS, CONTEMPLANDO TAMBÉM ATIVIDADES PRÁTICAS COMO OFICINA DE PAPEL RECICLADO, DINÂMICAS DE GRUPO E APRESENTAÇÃO DE VÍDEOS EDUCATIVOS.	2016
			Informações sobre a composição dos produtos e a reciclabilidade dos materiais	A OFICINA PEDAGÓGICA É UM PROJETO DESENVOLVIDO PELA TETRA PAK E CONSISTE EM UMA PALESTRA EM UM ÚNICO DIA, COM 08H DE DURAÇÃO. NELA SÃO ABORDADAS QUESTÕES CONCEITUAIS COMO CICLO DE VIDA DE EMBALAGENS, PADRÕES DE CONSUMO, ELABORAÇÃO DE PROJETOS EDUCACIONAIS, CONTEMPLANDO TAMBÉM ATIVIDADES PRÁTICAS COMO OFICINA DE PAPEL RECICLADO, DINÂMICAS DE GRUPO E APRESENTAÇÃO DE VÍDEOS EDUCATIVOS.	2015
			Educação Ambiental com foco em coleta seletiva ou reciclagem	O PROJETO CULTURA AMBIENTAL E COLETA SELETIVA NAS ESCOLAS, SURGE NO CONTEXTO DA TEMÁTICA AMBIENTAL, PRECONIZANDO A UTILIZAÇÃO DOS RECURSOS EM AÇÕES QUE POSSAM CONFERIR VISIBILIDADE À INTENÇÃO DE EDUCAR PARA A SUSTENTABILIDADE. A ESCOLA PODERÁ UTILIZÁ-LOS EM UMA OU MAIS AÇÕES RELACIONADAS AO ESPAÇO FÍSICO, À GESTÃO OU AO CURRÍCULO. SENDO NECESSÁRIO QUE AS INTERVENÇÕES POSSIBILITEM À ESCOLA REALIZAR UMA EXPERIÊNCIA DEMONSTRATIVA, QUE SEJA AMPLAMENTE DIVULGADA E ESTIMULE PROCESSOS PEDAGÓGICOS.	2016

Dividido por UF, Município, Cidade Sede Ex Sede, Atividade desenvolvida e Objetivo. As marcas são rotuladas por soma de Número de registros. O NÚMERO DE FOTOS orienta a busca no Mapa Temático e ilustram as atividades desenvolvidas.

**LISTAGEM DE AÇÕES EM CAMPANHA - FASE 1 - Conteúdos e formas de divulgação do Sistema de Logística Reversa realizados.**

UF	Município	Cidade Sede Ex S.	Atividade desenvolvida	Objetivo	Dat..
CE	Crato	EX-SEDE	Informações sobre como descartar os recicláveis nos PEV	A OFICINA PEDAGÓGICA É UM PROJETO DESENVOLVIDO PELA TETRA PAK E CONSISTE EM UMA PALESTRA EM UM ÚNICO DIA, COM 08H DE DURAÇÃO. NELA SÃO ABORDADAS QUESTÕES CONCEITUAIS COMO CICLO DE VIDA DE EMBALAGENS, PADRÕES DE CONSUMO, ELABORAÇÃO DE PROJETOS EDUCACIONAIS, CONTEMPLANDO TAMBÉM ATIVIDADES PRÁTICAS COMO OFICINA DE PAPEL RECICLADO, DINÂMICAS DE GRUPO E APRESENTAÇÃO DE VÍDEOS EDUCATIVOS.	2016
	<b>Eusébio</b>	RM Fortaleza	Educação Ambiental com foco em coleta seletiva ou reciclagem	EVENTO EUSÉBIO SUSTENTÁVEL	2017
	<b>Fortaleza</b>	CIDADE SEDE	Educação Ambiental com foco em coleta seletiva ou reciclagem	O CICLO DE DEBATES ABRALATAS É UM EVENTO ANUAL DA ABRALATAS QUE PROMOVE A DISCUSSÃO DE TEMAS QUE POSSAM ESTIMULAR A PRODUÇÃO E O CONSUMO SUSTENTÁVEIS, TENDO A PNRS COMO PANO DE FUNDO. EM 2013 FORAM CUMPRIDAS ETAPAS EM BELO HORIZONTE, FORTALEZA E CURITIBA, ONDE FOI LEVADA PARA AS UNIVERSIDADES A DISCUSSÃO SOBRE COMO ESTIMULAR O MEIO ACADÊMICO A PESQUISAR E A PRODUIR SOLUÇÕES INOVADORAS PARA AUMENTAR A PRODUTIVIDADE E MELHORAR AS CONDIÇÕES DE TRABALHO DOS CANTADORES.	2013
			Informações sobre a composição dos produtos e a reciclabilidade dos materiais	DEMONSTRAÇÃO DO PROCESSO DE RECICLAGEM DAS EMBALAGENS LONGA VIDA: O PROJETO REFORÇA OS BENEFÍCIOS DA RECICLAGEM E DA COLETA SELETIVA, APRESENTANDO CURIOSIDADES SOBRE A COMPOSIÇÃO, O USO E O DESCARTE DE UMA EMBALAGEM LONGA VIDA, DESTACANDO A IMPORTÂNCIA DA CONSERVAÇÃO AMBIENTAL E, CONSEQUENTEMENTE, DO DESENVOLVIMENTO SUSTENTÁVEL	2017
	<b>Itarema</b>	EX-SEDE	Informações sobre a composição dos produtos e a reciclabilidade dos materiais	A OFICINA PEDAGÓGICA É UM PROJETO DESENVOLVIDO PELA TETRA PAK E CONSISTE EM UMA PALESTRA EM UM ÚNICO DIA, COM 08H DE DURAÇÃO. NELA SÃO ABORDADAS QUESTÕES CONCEITUAIS COMO CICLO DE VIDA DE EMBALAGENS, PADRÕES DE CONSUMO, ELABORAÇÃO DE PROJETOS EDUCACIONAIS, CONTEMPLANDO TAMBÉM ATIVIDADES PRÁTICAS COMO OFICINA DE PAPEL RECICLADO, DINÂMICAS DE GRUPO E APRESENTAÇÃO DE VÍDEOS EDUCATIVOS.	2016
	<b>Juazeiro do Norte</b>	EX-SEDE	Educação Ambiental com foco em coleta seletiva ou reciclagem	O PROJETO CULTURA AMBIENTAL E COLETA SELETIVA NAS ESCOLAS, SURGE NO CONTEXTO DA TEMÁTICA AMBIENTAL, PRECONIZANDO A UTILIZAÇÃO DOS RECURSOS EM AÇÕES QUE POSSAM CONFERIR VISIBILIDADE À INTENÇÃO DE EDUCAR PARA A SUSTENTABILIDADE. A ESCOLA PODERÁ UTILIZÁ-LOS EM UMA OU MAIS AÇÕES RELACIONADAS AO ESPAÇO FÍSICO, À GESTÃO OU AO CURRÍCULO. SENDO NECESSÁRIO QUE AS INTERVENÇÕES POSSIBILITEM À ESCOLA REALIZAR UMA EXPERIÊNCIA DEMONSTRATIVA, QUE SEJA AMPLAMENTE DIVULGADA E ESTIMULE PROCESSOS PEDAGÓGICOS.	2016
			Informações sobre a composição dos produtos e a reciclabilidade dos materiais	A OFICINA PEDAGÓGICA É UM PROJETO DESENVOLVIDO PELA TETRA PAK E CONSISTE EM UMA PALESTRA EM UM ÚNICO DIA, COM 08H DE DURAÇÃO. NELA SÃO ABORDADAS QUESTÕES CONCEITUAIS COMO CICLO DE VIDA DE EMBALAGENS, PADRÕES DE CONSUMO, ELABORAÇÃO DE PROJETOS EDUCACIONAIS, CONTEMPLANDO TAMBÉM ATIVIDADES PRÁTICAS COMO OFICINA DE PAPEL RECICLADO, DINÂMICAS DE GRUPO E APRESENTAÇÃO DE VÍDEOS EDUCATIVOS.	2016
	<b>Santa Quitéria</b>	EX-SEDE	Informações sobre a composição dos produtos e a reciclabilidade dos materiais	A OFICINA PEDAGÓGICA É UM PROJETO DESENVOLVIDO PELA TETRA PAK E CONSISTE EM UMA PALESTRA EM UM ÚNICO DIA, COM 08H DE DURAÇÃO. NELA SÃO ABORDADAS QUESTÕES CONCEITUAIS COMO CICLO DE VIDA DE EMBALAGENS, PADRÕES DE CONSUMO, ELABORAÇÃO DE PROJETOS EDUCACIONAIS, CONTEMPLANDO TAMBÉM ATIVIDADES PRÁTICAS COMO OFICINA DE PAPEL RECICLADO, DINÂMICAS DE GRUPO E APRESENTAÇÃO DE VÍDEOS EDUCATIVOS.	2016
	<b>Viçosa do Ceará</b>	EX-SEDE	Informações sobre a composição dos produtos e a reciclabilidade dos materiais	A OFICINA PEDAGÓGICA É UM PROJETO DESENVOLVIDO PELA TETRA PAK E CONSISTE EM UMA PALESTRA EM UM ÚNICO DIA, COM 08H DE DURAÇÃO. NELA SÃO ABORDADAS QUESTÕES CONCEITUAIS COMO CICLO DE VIDA DE EMBALAGENS, PADRÕES DE CONSUMO, ELABORAÇÃO DE PROJETOS EDUCACIONAIS, CONTEMPLANDO TAMBÉM ATIVIDADES PRÁTICAS COMO OFICINA DE PAPEL RECICLADO, DINÂMICAS DE GRUPO E APRESENTAÇÃO DE VÍDEOS EDUCATIVOS.	2016

Dividido por UF, Município, Cidade Sede Ex Sede, Atividade desenvolvida e Objetivo. As marcas são rotuladas por soma de Número de registros. O NÚMERO DE FOTOS orienta a busca no Mapa Temático e ilustra as atividades desenvolvidas.



LISTAGEM DE AÇÕES EM CAMPANHA - FASE 1 - Conteúdos e formas de divulgação do Sistema de Logística Reversa realizados.065

UF Município Cidade Sede Ex S. Atividade desenvolvida

Objetivo

Dat.:

DF	Brasília	CIDADE SEDE	Educação Ambiental com foco em coleta seletiva ou reciclagem	<p>EVENTO GLOBAL CAN FORUM - "THE ALUMINIUM CAN INDUSTRY IN BRAZIL: HIGHLIGHT" - PALESTRA PROFERIDA PELO PRESIDENTE EXECUTIVO DA ABRALATAS QUE TRATOU DE TEMAS RELACIONADOS À POLÍTICA NACIONAL DE RESÍDUOS SÓLIDOS E, EM ESPECIAL, OS TRABALHOS DESENVOLVIDOS PELA ASSOCIAÇÃO NO ÂMBITO DA COALIZÃO DA INDÚSTRIA DE EMBALAGENS EM CUMPRIMENTO AO ACORDO SETORIAL DE EMBALAGENS EM GERAL. O VALOR DO INVESTIMENTO DECLARADO É SIMBÓLICO POR SE TRATAR DE AÇÃO CONTÍNUA E QUE FAZ PARTE DO TRABALHO REGULAR DA ABRALATAS.</p> <p>EVENTO GLOBAL CAN FORUM - PALESTRA PROFERIDA PELO PRESIDENTE EXECUTIVO DA ABRALATAS QUE TRATOU DE TEMAS RELACIONADOS À POLÍTICA NACIONAL DE RESÍDUOS SÓLIDOS E, EM ESPECIAL, OS TRABALHOS DESENVOLVIDOS PELA ASSOCIAÇÃO NO ÂMBITO DA COALIZÃO DA INDÚSTRIA DE EMBALAGENS EM CUMPRIMENTO AO ACORDO SETORIAL DE EMBALAGENS EM GERAL. O VALOR DO INVESTIMENTO DECLARADO É SIMBÓLICO POR SE TRATAR DE AÇÃO CONTÍNUA E QUE FAZ PARTE DO TRABALHO REGULAR DA ABRALATAS.</p> <p>EVENTO PROGRAMA DE EDUCAÇÃO EXECUTIVA DO IEL - PALESTRA PROFERIDA PELO PRESIDENTE EXECUTIVO DA ABRALATAS QUE TRATOU DE TEMAS RELACIONADOS À POLÍTICA NACIONAL DE RESÍDUOS SÓLIDOS E, EM ESPECIAL, OS TRABALHOS DESENVOLVIDOS PELA ASSOCIAÇÃO NO ÂMBITO DA COALIZÃO DA INDÚSTRIA DE EMBALAGENS EM CUMPRIMENTO AO ACORDO SETORIAL DE EMBALAGENS EM GERAL. O VALOR DO INVESTIMENTO DECLARADO É SIMBÓLICO POR SE TRATAR DE AÇÃO CONTÍNUA E QUE FAZ PARTE DO TRABALHO REGULAR DA ABRALATAS.</p>	2013	1
				<p>MATÉRIAS INFORMATIVAS PUBLICADAS PELA ABRALATAS QUE ABORDAM TEMAS RELACIONADOS À POLÍTICA NACIONAL DE RESÍDUOS SÓLIDOS E, EM ESPECIAL, OS TRABALHOS DESENVOLVIDOS PELA ASSOCIAÇÃO NO ÂMBITO DA COALIZÃO DA INDÚSTRIA DE EMBALAGENS EM CUMPRIMENTO AO ACORDO SETORIAL DE EMBALAGENS EM GERAL. O VALOR DO INVESTIMENTO DECLARADO É SIMBÓLICO POR SE TRATAR DE AÇÃO CONTÍNUA E QUE FAZ SUA ÁREA DE COMUNICAÇÃO.</p>	2017	1
					2016	1
					2015	1
					2014	1
					2013	1
					2012	1

Dividido por UF, Município, Cidade Sede Ex Sede, Atividade desenvolvida e Objetivo. As marcas são rotuladas por soma de Número de registros. O NÚMERO DE FOTOS orienta a busca no Mapa Temático e ilustram as atividades desenvolvidas.



**LISTAGEM DE AÇÕES EM CAMPANHA - FASE 1 - Conteúdos e formas de divulgação do Sistema de Logística Reversa realizados**.<sup>065</sup>

UF	Município	Cidade Sede	Ex S.	Atividade desenvolvida	Objetivo	Dat..
ES	Vitória	EX-SEDE		Informações sobre o Acordo Setorial de Embalagens em Geral - PNRS	PALESTRA DE CONSCIENTIZAÇÃO SOBRE A POLÍTICA NACIONAL DE RESÍDUOS SÓLIDOS - PNRS E APRESENTAÇÃO DO ACORDO SETORIAL PARA IMPLANTAÇÃO E SISTEMA DE LOGÍSTICA REVERSA DE EMBALAGENS EM GERAL NO SINDICATO REGIONAL ASSOCIADO A ABIPLAST. PALESTRA DIRECIONADA AOS FABRICANTES DE EMBALAGENS PLÁSTICAS E CONVIVADOS. DESPESAS COM DESLOCAMENTOS/ALIMENTAÇÃO/ ESTÁDIAS (QUANDO APLICÁVEL)	2015 1
						2013 1
GO	Alexânia	RMI RIDE DF e Entorno		Informações sobre a composição dos produtos e a reciclabilidade dos materiais	A OFICINA PEDAGÓGICA É UM PROJETO DESENVOLVIDO PELA TETRA PAK E CONSISTE EM UMA PALESTRA EM UM ÚNICO DIA, COM 08H DE DURAÇÃO. NELA SÃO ABORDADAS QUESTÕES CONCEITUAIS COMO CICLO DE VIDA DE EMBALAGENS, PADRÕES DE CONSUMO, ELABORAÇÃO DE PROJETOS EDUCACIONAIS, CONTEMPLANDO TAMBÉM ATIVIDADES PRÁTICAS COMO OFICINA DE PAPEL RECICLADO, DINÂMICAS DE GRUPO E APRESENTAÇÃO DE VÍDEOS EDUCATIVOS.	2015 1
						2016 1
						2015 2
	Catalão	EX-SEDE		Informações sobre a composição dos produtos e a reciclabilidade dos materiais	A OFICINA PEDAGÓGICA É UM PROJETO DESENVOLVIDO PELA TETRA PAK E CONSISTE EM UMA PALESTRA EM UM ÚNICO DIA, COM 08H DE DURAÇÃO. NELA SÃO ABORDADAS QUESTÕES CONCEITUAIS COMO CICLO DE VIDA DE EMBALAGENS, PADRÕES DE CONSUMO, ELABORAÇÃO DE PROJETOS EDUCACIONAIS, CONTEMPLANDO TAMBÉM ATIVIDADES PRÁTICAS COMO OFICINA DE PAPEL RECICLADO, DINÂMICAS DE GRUPO E APRESENTAÇÃO DE VÍDEOS EDUCATIVOS.	2013 1
						2013 1
	Goiânia	EX-SEDE		Informações sobre a composição dos produtos e a reciclabilidade dos materiais	A OFICINA PEDAGÓGICA É UM PROJETO DESENVOLVIDO PELA TETRA PAK E CONSISTE EM UMA PALESTRA EM UM ÚNICO DIA, COM 08H DE DURAÇÃO. NELA SÃO ABORDADAS QUESTÕES CONCEITUAIS COMO CICLO DE VIDA DE EMBALAGENS, PADRÕES DE CONSUMO, ELABORAÇÃO DE PROJETOS EDUCACIONAIS, CONTEMPLANDO TAMBÉM ATIVIDADES PRÁTICAS COMO OFICINA DE PAPEL RECICLADO, DINÂMICAS DE GRUPO E APRESENTAÇÃO DE VÍDEOS EDUCATIVOS.	2016 1
						2013 1

Dividido por UF, Município, Cidade Sede Ex Sede, Atividade desenvolvida e Objetivo. As marcas são rotuladas por soma de Número de registros. O NÚMERO DE FOTOS orienta a busca no Mapa Temático e ilustram as atividades desenvolvidas.

**LISTAGEM DE AÇÕES EM CAMPANHA - FASE 1 - Conteúdos e formas de divulgação do Sistema de Logística Reversa realizados.**

UF Município Cidade Sede Ex S. Atividade desenvolvida

Objetivo

Dat.:

UF	Município	Cidade Sede	Ex S.	Atividade desenvolvida	Objetivo	Dat.:
GO	Posse	EX-SEDE		Informações sobre a composição dos produtos e a reciclabilidade dos materiais	A OFICINA PEDAGÓGICA É UM PROJETO DESENVOLVIDO PELA TETRA PAK E CONSISTE EM UMA PALESTRA EM UM ÚNICO DIA, COM 08H DE DURAÇÃO. NELA SÃO ABORDADAS QUESTÕES CONCEITUAIS COMO CICLO DE VIDA DE EMBALAGENS, PADRÕES DE CONSUMO, ELABORAÇÃO DE PROJETOS EDUCACIONAIS. CONTEMPLANDO TAMBÉM ATIVIDADES PRÁTICAS COMO OFICINA DE PAPEL RECICLADO, DINÂMICAS DE GRUPO E APRESENTAÇÃO DE VÍDEOS EDUCATIVOS.	2013
MA	Pinheiro	EX-SEDE		Informações sobre a composição dos produtos e a reciclabilidade dos materiais	A OFICINA PEDAGÓGICA É UM PROJETO DESENVOLVIDO PELA TETRA PAK E CONSISTE EM UMA PALESTRA EM UM ÚNICO DIA, COM 08H DE DURAÇÃO. NELA SÃO ABORDADAS QUESTÕES CONCEITUAIS COMO CICLO DE VIDA DE EMBALAGENS, PADRÕES DE CONSUMO, ELABORAÇÃO DE PROJETOS EDUCACIONAIS. CONTEMPLANDO TAMBÉM ATIVIDADES PRÁTICAS COMO OFICINA DE PAPEL RECICLADO, DINÂMICAS DE GRUPO E APRESENTAÇÃO DE VÍDEOS EDUCATIVOS.	2016
	Vargem Grande	EX-SEDE		Informações sobre a composição dos produtos e a reciclabilidade dos materiais	A OFICINA PEDAGÓGICA É UM PROJETO DESENVOLVIDO PELA TETRA PAK E CONSISTE EM UMA PALESTRA EM UM ÚNICO DIA, COM 08H DE DURAÇÃO. NELA SÃO ABORDADAS QUESTÕES CONCEITUAIS COMO CICLO DE VIDA DE EMBALAGENS, PADRÕES DE CONSUMO, ELABORAÇÃO DE PROJETOS EDUCACIONAIS. CONTEMPLANDO TAMBÉM ATIVIDADES PRÁTICAS COMO OFICINA DE PAPEL RECICLADO, DINÂMICAS DE GRUPO E APRESENTAÇÃO DE VÍDEOS EDUCATIVOS.	2016
	Viana	EX-SEDE		Informações sobre a composição dos produtos e a reciclabilidade dos materiais	A OFICINA PEDAGÓGICA É UM PROJETO DESENVOLVIDO PELA TETRA PAK E CONSISTE EM UMA PALESTRA EM UM ÚNICO DIA, COM 08H DE DURAÇÃO. NELA SÃO ABORDADAS QUESTÕES CONCEITUAIS COMO CICLO DE VIDA DE EMBALAGENS, PADRÕES DE CONSUMO, ELABORAÇÃO DE PROJETOS EDUCACIONAIS. CONTEMPLANDO TAMBÉM ATIVIDADES PRÁTICAS COMO OFICINA DE PAPEL RECICLADO, DINÂMICAS DE GRUPO E APRESENTAÇÃO DE VÍDEOS EDUCATIVOS.	2016
MG	Belo Horizonte	CIDADE SEDE		Educação Ambiental com foco em coleta seletiva ou reciclagem	EVENTO SEMINÁRIO INTERNACIONAL DE SUSTENTABILIDADE DA FIEMG - PALESTRA PROFERIDA PELO PRESIDENTE EXECUTIVO DA ABRALATAS QUE TRATOU DE TEMAS RELACIONADOS A POLÍTICA NACIONAL DE RESÍDUOS SÓLIDOS E, EM ESPECIAL, OS TRABALHOS DESENVOLVIDOS PELA ASSOCIAÇÃO NO ÂMBITO DA COALIZÃO DA INDÚSTRIA DE EMBALAGENS EM CUMPRIMENTO AO ACORDO SETORIAL DE EMBALAGENS EM GERAL. O VALOR DO INVESTIMENTO DECLARADO É SIMBÓLICO POR SE TRATAR DE AÇÃO CONTÍNUA E QUE FAZ PARTE DO TRABALHO REGULAR DA ABRALATAS.  O CICLO DE DEBATES ABRALATAS É UM EVENTO ANUAL DA ABRALATAS QUE PROMOVE A DISCUSSÃO DE TEMAS QUE POSSAM ESTIMULAR A PRODUÇÃO E O CONSUMO SUSTENTÁVEIS, TENDO A PNRS COMO PANO DE FUNDO. EM 2013 FORAM CUMPRIDAS ETAPAS EM BELO HORIZONTE, FORTALEZA E CURITIBA, ONDE FOI LEVADA PARA AS UNIVERSIDADES A DISCUSSÃO SOBRE COMO ESTIMULAR O MEIO ACADÊMICO A PESQUISAR E A PRODUIZIR SOLUÇÕES INOVADORAS PARA AUMENTAR A PRODUTIVIDADE E MELHORAR AS CONDIÇÕES DE TRABALHO DOS CATAADORES.	2017
					PATROCÍNIO A EXPOCATADORES 2016.	2016
				Informações sobre a composição dos produtos e a reciclabilidade dos materiais	DEMONSTRAÇÃO DO PROCESSO DE RECICLAGEM DAS EMBALAGENS LONGA VIDA: O PROJETO REFORÇA OS BENEFÍCIOS DA RECICLAGEM E DA COLETA SELETIVA, APRESENTANDO CURIOSIDADES SOBRE A COMPOSIÇÃO, O USO E O DESCARTE DE UMA EMBALAGEM LONGA VIDA, DESTACANDO A IMPORTÂNCIA DA CONSERVAÇÃO AMBIENTAL E, CONSEQUENTEMENTE, DO DESENVOLVIMENTO SUSTENTÁVEL	2017
	Caratinga	EX-SEDE		Informações sobre a composição dos produtos e a reciclabilidade dos materiais	A OFICINA PEDAGÓGICA É UM PROJETO DESENVOLVIDO PELA TETRA PAK E CONSISTE EM UMA PALESTRA EM UM ÚNICO DIA, COM 08H DE DURAÇÃO. NELA SÃO ABORDADAS QUESTÕES CONCEITUAIS COMO CICLO DE VIDA DE EMBALAGENS, PADRÕES DE CONSUMO, ELABORAÇÃO DE PROJETOS EDUCACIONAIS. CONTEMPLANDO TAMBÉM ATIVIDADES PRÁTICAS COMO OFICINA DE PAPEL RECICLADO, DINÂMICAS DE GRUPO E APRESENTAÇÃO DE VÍDEOS EDUCATIVOS.	2015

Dividido por UF, Município, Cidade Sede Ex Sede, Atividade desenvolvida e Objetivo. As marcas são rotuladas por soma de Número de registros. O NÚMERO DE FOTOS orienta a busca no Mapa Temático e ilustram as atividades desenvolvidas.

LISTAGEM DE AÇÕES EM CAMPANHA - FASE 1 - Conteúdos e formas de divulgação do Sistema de Logística Reversa realizados.

UF Município Cidade Sede Ex S. Atividade desenvolvida

Objetivo

Dat..

UF	Município	Cidade	Sede	Ex S.	Atividade desenvolvida	Objetivo	Dat..
MG	Contagem	Rm Belo Horizonte			Educação Ambiental com foco em coleta seletiva ou reciclagem	AUMENTO DO VOLUME DE RESÍDUOS COLETADOS, REDUÇÃO DE REJEITOS QUE CHEGAM AS COOPERATIVAS E SENSIBILIZAÇÃO DA POPULAÇÃO QUANTO A MUDANÇA DA CULTURA NA SEPARAÇÃO DE MATERIAIS RECICLÁVEIS E NO RECONHECIMENTO DO SISTEMA DE COOPERATIVISMO ORGANIZADO COM CATAADORES. MODELO UTILIZA VEICULO PERSONALIZADO (LOGO PROGRAMA E COOPERATIVA), SISTEMA PORTA A PORTA COM COOPERADOS. POSSUI SOM DA CAMPANHA, FOLHETOS PARA CADA CIDADE, IMAS DE GELADEIRA PARA INDICAR DIA DA COLETA.	2017  2016
					Informações sobre a composição dos produtos e a reciclabilidade dos materiais	DEMONSTRAÇÃO DO PROCESSO DE RECICLAGEM DAS EMBALAGENS LONGA VIDA: O PROJETO REFORÇA OS BENEFÍCIOS DA RECICLAGEM E DA COLETA SELETIVA, APRESENTANDO CURIOSIDADES SOBRE A COMPOSIÇÃO, O USO E O DESCARTE DE UMA EMBALAGEM LONGA VIDA, DESTACANDO A IMPORTÂNCIA DA CONSERVAÇÃO AMBIENTAL, CONSEQUENTEMENTE, DO DESENVOLVIMENTO SUSTENTÁVEL	2017
	Coronel Fabriciano	EX-SEDE			Informações sobre a composição dos produtos e a reciclabilidade dos materiais	A OFICINA PEDAGÓGICA É UM PROJETO DESENVOLVIDO PELA TETRA PAK E CONSISTE EM UMA PALESTRA EM UM ÚNICO DIA, COM 08H DE DURAÇÃO, NELA SÃO ABORDADAS QUESTÕES CONCEITUAIS COMO CICLO DE VIDA DE EMBALAGENS, PADRÕES DE CONSUMO, ELABORAÇÃO DE PROJETOS EDUCACIONAIS, CONTEMPLANDO TAMBÉM ATIVIDADES PRÁTICAS COMO OFICINA DE PAPEL RECICLADO, DINÂMICAS DE GRUPO E APRESENTAÇÃO DE VÍDEOS EDUCATIVOS.	2015
	Governador Valadares	EX-SEDE			Educação Ambiental com foco em coleta seletiva ou reciclagem	AUMENTO DO VOLUME DE RESÍDUOS COLETADOS, REDUÇÃO DE REJEITOS QUE CHEGAM AS COOPERATIVAS E SENSIBILIZAÇÃO DA POPULAÇÃO QUANTO A MUDANÇA DA CULTURA NA SEPARAÇÃO DE MATERIAIS RECICLÁVEIS E NO RECONHECIMENTO DO SISTEMA DE COOPERATIVISMO ORGANIZADO COM CATAADORES. MODELO UTILIZA VEICULO PERSONALIZADO (LOGO PROGRAMA E COOPERATIVA), SISTEMA PORTA A PORTA COM COOPERADOS, POSSUI SOM DA CAMPANHA, FOLHETOS PARA CADA CIDADE, IMAS DE GELADEIRA PARA INDICAR DIA DA COLETA.	2017  2016
	Ipatinga	EX-SEDE			Informações sobre a composição dos produtos e a reciclabilidade dos materiais	A OFICINA PEDAGÓGICA É UM PROJETO DESENVOLVIDO PELA TETRA PAK E CONSISTE EM UMA PALESTRA EM UM ÚNICO DIA, COM 08H DE DURAÇÃO, NELA SÃO ABORDADAS QUESTÕES CONCEITUAIS COMO CICLO DE VIDA DE EMBALAGENS, PADRÕES DE CONSUMO, ELABORAÇÃO DE PROJETOS EDUCACIONAIS, CONTEMPLANDO TAMBÉM ATIVIDADES PRÁTICAS COMO OFICINA DE PAPEL RECICLADO, DINÂMICAS DE GRUPO E APRESENTAÇÃO DE VÍDEOS EDUCATIVOS.	2015
	Itaúna	Rm Belo Horizonte			Educação Ambiental com foco em coleta seletiva ou reciclagem	AUMENTO DO VOLUME DE RESÍDUOS COLETADOS, REDUÇÃO DE REJEITOS QUE CHEGAM AS COOPERATIVAS E SENSIBILIZAÇÃO DA POPULAÇÃO QUANTO A MUDANÇA DA CULTURA NA SEPARAÇÃO DE MATERIAIS RECICLÁVEIS E NO RECONHECIMENTO DO SISTEMA DE COOPERATIVISMO ORGANIZADO COM CATAADORES. MODELO UTILIZA VEICULO PERSONALIZADO (LOGO PROGRAMA E COOPERATIVA), SISTEMA PORTA A PORTA COM COOPERADOS. POSSUI SOM DA CAMPANHA, FOLHETOS PARA CADA CIDADE, IMAS DE GELADEIRA PARA INDICAR DIA DA COLETA.	2017  2016

Dividido por UF, Município, Cidade Sede Ex Sede, Atividade desenvolvida e Objetivo. As marcas são rotuladas por soma de Número de registros. O NÚMERO DE FOTOS orienta a busca no Mapa Temático e ilustram as atividades desenvolvidas.

LISTAGEM DE AÇÕES EM CAMPANHA - FASE 1 - Conteúdos e formas de divulgação do Sistema de Logística Reversa realizados.065

UF Município Cidade Sede Ex S. Atividade desenvolvida

Objetivo

Dat..

MG	João Monlevade	EX-SEDE	Educação Ambiental com foco em coleta seletiva ou reciclagem	AUMENTO DO VOLUME DE RESÍDUOS COLETADOS. REDUÇÃO DE REJEITOS QUE CHEGAM AS COOPERATIVAS E SENSIBILIZAÇÃO DA POPULAÇÃO QUANTO A MUDANÇA DA CULTURA NA SEPARAÇÃO DE MATERIAIS RECICLÁVEIS E NO RECONHECIMENTO DO SISTEMA DE COOPERATIVISMO ORGANIZADO COM CATAADORES. MODELO UTILIZA VEICULO PERSONALIZADO (LOGO PROGRAMA E COOPERATIVA). SISTEMA PORTA A PORTA COM COOPERADOS. POSSUI SOM DA CAMPANHA, FOLHETOS PARA CADA CIDADE, IMAS DE GELADEIRA PARA INDICAR DIA DA COLETA.	2017	1
	Juiz de Fora	EX-SEDE	Educação Ambiental com foco em coleta seletiva ou reciclagem	AUMENTO DO VOLUME DE RESÍDUOS COLETADOS, REDUÇÃO DE REJEITOS QUE CHEGAM AS COOPERATIVAS E SENSIBILIZAÇÃO DA POPULAÇÃO QUANTO A MUDANÇA DA CULTURA NA SEPARAÇÃO DE MATERIAIS RECICLÁVEIS E NO RECONHECIMENTO DO SISTEMA DE COOPERATIVISMO ORGANIZADO COM CATAADORES. MODELO UTILIZA VEICULO PERSONALIZADO (LOGO PROGRAMA E COOPERATIVA). SISTEMA PORTA A PORTA COM COOPERADOS. POSSUI SOM DA CAMPANHA, FOLHETOS PARA CADA CIDADE, IMAS DE GELADEIRA PARA INDICAR DIA DA COLETA.	2017	1
	Mutum	EX-SEDE	Informações sobre a composição dos produtos e a reciclabilidade dos materiais	A OFICINA PEDAGÓGICA É UM PROJETO DESENVOLVIDO PELA TETRA PAK E CONSISTE EM UMA PALESTRA EM UM ÚNICO DIA, COM 08H DE DURAÇÃO. NELA SÃO ABORDADAS QUESTÕES CONCEITUAIS COMO CICLO DE VIDA DE EMBALAGENS, PADRÕES DE CONSUMO, ELABORAÇÃO DE PROJETOS EDUCACIONAIS, CONTEMPLANDO TAMBÉM ATIVIDADES PRÁTICAS COMO OFICINA DE PAPEL RECICLADO, DINÂMICAS DE GRUPO E APRESENTAÇÃO DE VÍDEOS EDUCATIVOS.	2014	1
	Nova Lima	RMI Belo Horizonte	Educação Ambiental com foco em coleta seletiva ou reciclagem	AUMENTO DO VOLUME DE RESÍDUOS COLETADOS, REDUÇÃO DE REJEITOS QUE CHEGAM AS COOPERATIVAS E SENSIBILIZAÇÃO DA POPULAÇÃO QUANTO A MUDANÇA DA CULTURA NA SEPARAÇÃO DE MATERIAIS RECICLÁVEIS E NO RECONHECIMENTO DO SISTEMA DE COOPERATIVISMO ORGANIZADO COM CATAADORES. MODELO UTILIZA VEICULO PERSONALIZADO (LOGO PROGRAMA E COOPERATIVA). SISTEMA PORTA A PORTA COM COOPERADOS. POSSUI SOM DA CAMPANHA, FOLHETOS PARA CADA CIDADE, IMAS DE GELADEIRA PARA INDICAR DIA DA COLETA.	2017	1
	Ouro Branco	EX-SEDE	Informações sobre a composição dos produtos e a reciclabilidade dos materiais	A OFICINA PEDAGÓGICA É UM PROJETO DESENVOLVIDO PELA TETRA PAK E CONSISTE EM UMA PALESTRA EM UM ÚNICO DIA, COM 08H DE DURAÇÃO. NELA SÃO ABORDADAS QUESTÕES CONCEITUAIS COMO CICLO DE VIDA DE EMBALAGENS, PADRÕES DE CONSUMO, ELABORAÇÃO DE PROJETOS EDUCACIONAIS, CONTEMPLANDO TAMBÉM ATIVIDADES PRÁTICAS COMO OFICINA DE PAPEL RECICLADO, DINÂMICAS DE GRUPO E APRESENTAÇÃO DE VÍDEOS EDUCATIVOS.	2015	1
	Pará de Minas	RMI Belo Horizonte	Educação Ambiental com foco em coleta seletiva ou reciclagem	AUMENTO DO VOLUME DE RESÍDUOS COLETADOS, REDUÇÃO DE REJEITOS QUE CHEGAM AS COOPERATIVAS E SENSIBILIZAÇÃO DA POPULAÇÃO QUANTO A MUDANÇA DA CULTURA NA SEPARAÇÃO DE MATERIAIS RECICLÁVEIS E NO RECONHECIMENTO DO SISTEMA DE COOPERATIVISMO ORGANIZADO COM CATAADORES. MODELO UTILIZA VEICULO PERSONALIZADO (LOGO PROGRAMA E COOPERATIVA). SISTEMA	2017	1

Dividido por UF, Município, Cidade Sede Ex Sede, Atividade desenvolvida e Objetivo. As marcas são rotuladas por soma de Número de registros. O Número de Fotos orienta a busca no Mapa Temático e ilustram as atividades desenvolvidas.

**LISTAGEM DE AÇÕES EM CAMPANHA - FASE 1 - Conteúdos e formas de divulgação do Sistema de Logística Reversa realizados.**

UF	Município	Cidade Sede Ex S.	Objetivo	Dat.:
MG	Pará de Minas	Rm Belo Horizonte	Educação Ambiental com foco em coleta seletiva ou reciclagem	2016
			AUMENTO DO VOLUME DE RESÍDUOS COLETADOS, REDUÇÃO DE REJEITOS QUE CHEGAM AS COOPERATIVAS E SENSIBILIZAÇÃO DA POPULAÇÃO QUANTO A MUDANÇA DA CULTURA NA SEPARAÇÃO DE MATERIAIS RECICLÁVEIS E NO RECONHECIMENTO DO SISTEMA DE COOPERATIVISMO ORGANIZADO COM CATAADORES. MODELO UTILIZA VEICULO PERSONALIZADO (LOGO PROGRAMA E COOPERATIVA), SISTEMA PORTA A PORTA COM COOPERADOS. POSSUI SOM DA CAMPANHA, FOLHETOS PARA CADA CIDADE, IMAS DE GELADEIRA PARA INDICAR DIA DA COLETA.	
	Ponte Nova	EX-SEDE	Informações sobre a composição dos produtos e a reciclabilidade dos materiais	2014
			A OFICINA PEDAGÓGICA É UM PROJETO DESENVOLVIDO PELA TETRA PAK E CONSISTE EM UMA PALESTRA EM UM ÚNICO DIA, COM 08H DE DURAÇÃO. NELA SÃO ABORDADAS QUESTÕES CONCEITUAIS COMO CICLO DE VIDA DE EMBALAGENS, PADRÕES DE CONSUMO, ELABORAÇÃO DE PROJETOS EDUCACIONAIS, CONTEMPLANDO TAMBÉM ATIVIDADES PRÁTICAS COMO OFICINA DE PAPEL RECICLADO, DINÂMICAS DE GRUPO E APRESENTAÇÃO DE VÍDEOS EDUCATIVOS.	
	São Lourenço	EX-SEDE	Informações sobre a composição dos produtos e a reciclabilidade dos materiais	2015
			A OFICINA PEDAGÓGICA É UM PROJETO DESENVOLVIDO PELA TETRA PAK E CONSISTE EM UMA PALESTRA EM UM ÚNICO DIA, COM 08H DE DURAÇÃO. NELA SÃO ABORDADAS QUESTÕES CONCEITUAIS COMO CICLO DE VIDA DE EMBALAGENS, PADRÕES DE CONSUMO, ELABORAÇÃO DE PROJETOS EDUCACIONAIS, CONTEMPLANDO TAMBÉM ATIVIDADES PRÁTICAS COMO OFICINA DE PAPEL RECICLADO, DINÂMICAS DE GRUPO E APRESENTAÇÃO DE VÍDEOS EDUCATIVOS.	
	Timóteo	EX-SEDE	Informações sobre a composição dos produtos e a reciclabilidade dos materiais	2015
			A OFICINA PEDAGÓGICA É UM PROJETO DESENVOLVIDO PELA TETRA PAK E CONSISTE EM UMA PALESTRA EM UM ÚNICO DIA, COM 08H DE DURAÇÃO. NELA SÃO ABORDADAS QUESTÕES CONCEITUAIS COMO CICLO DE VIDA DE EMBALAGENS, PADRÕES DE CONSUMO, ELABORAÇÃO DE PROJETOS EDUCACIONAIS, CONTEMPLANDO TAMBÉM ATIVIDADES PRÁTICAS COMO OFICINA DE PAPEL RECICLADO, DINÂMICAS DE GRUPO E APRESENTAÇÃO DE VÍDEOS EDUCATIVOS.	
MS	Campo Grande	EX-SEDE	Educação Ambiental com foco em coleta seletiva ou reciclagem	2017
			AUMENTO DO VOLUME DE RESÍDUOS COLETADOS, REDUÇÃO DE REJEITOS QUE CHEGAM AS COOPERATIVAS E SENSIBILIZAÇÃO DA POPULAÇÃO QUANTO A MUDANÇA DA CULTURA NA SEPARAÇÃO DE MATERIAIS RECICLÁVEIS E NO RECONHECIMENTO DO SISTEMA DE COOPERATIVISMO ORGANIZADO COM CATAADORES. MODELO UTILIZA VEICULO PERSONALIZADO (LOGO PROGRAMA E COOPERATIVA), SISTEMA PORTA A PORTA COM COOPERADOS. POSSUI SOM DA CAMPANHA, FOLHETOS PARA CADA CIDADE, IMAS DE GELADEIRA PARA INDICAR DIA DA COLETA.	2016
MT	Cuiabá	CIDADE SEDE	Educação Ambiental com foco em coleta seletiva ou reciclagem	2016
			EMEB PROFESSORA ELZA LUIZA ESTEVES	
			CONSCIENTIZAR OS PARTICIPANTES DA IMPORTÂNCIA DE SE PRESERVAR O MEIO AMBIENTE. PROMOVENDO AS CONDIÇÕES NA QUAL TODA ESCOLA ESTEJA INSERIDA NESTE PROJETO DE COLETA SELETIVA DOS RESÍDUOS SÓLIDOS ATRAVÉS DA IMPLANTAÇÃO E FORMAÇÃO DE ATITUDES REFERENTES AO CONSUMO CONSCIENTE, INCENTIVANDO A PARTICIPAÇÃO E ENVOLVIMENTO DA COMUNIDADE.	2016
			EMEB QUINTINO PEREIRA DE FREITAS	
			CONSCIENTIZAR OS PARTICIPANTES DA IMPORTÂNCIA DE SE PRESERVAR O MEIO AMBIENTE. PROMOVENDO AS CONDIÇÕES NA QUAL TODA ESCOLA ESTEJA INSERIDA NESTE PROJETO DE COLETA SELETIVA DOS RESÍDUOS SÓLIDOS ATRAVÉS DA IMPLANTAÇÃO E FORMAÇÃO DE ATITUDES REFERENTES AO CONSUMO CONSCIENTE, INCENTIVANDO A PARTICIPAÇÃO E ENVOLVIMENTO DA COMUNIDADE.	2016
			EMEB ULISSÉS GUIMARÃES	
			O PROJETO TERÁ POR OBJETIVO CONSCIENTIZAR CRIANÇAS, JOVENS E ADOLESCENTES A PRESERVAR O MEIO AMBIENTE, MANTER A SUSTENTABILIDADE, ACRESCENTAR IDEIAS NOVAS E AMPLAS PARA O FUTURO, E ARRECADAR RECURSOS ATRAVÉS DA VENDA DOS MATERIAIS PARA ATENDER NECESSIDADES DA PRÓPRIA ESCOLA. CONSISTE EM TRANSMITIR CONCEITOS E PRÁTICAS PARA MANTER O PLANETA.	2017

Dividido por UF, Município, Cidade Sede Ex Sede, Atividade desenvolvida e Objetivo. As marcas são rotuladas por soma de Número de registros. O NÚMERO DE FOTOS orienta a busca no Mapa Temático e ilustram as atividades desenvolvidas.





**LISTAGEM DE AÇÕES EM CAMPANHA - FASE 1 - Conteúdos e formas de divulgação do Sistema de Logística Reversa realizados.**

UF	Município	Cidade Sede Ex S.	Objetivo	Dat.:
MT	Várzea Grande	RM Vale do Rio Cuiabá	Educação Ambiental com foco em coleta seletiva ou reciclagem	
			EMEB JUVELINA MONTEIRO DE OLIVEIRA	
			CONSCIENTIZAR OS PARTICIPANTES DA IMPORTÂNCIA DE SE PRESERVAR O MEIO AMBIENTE. PROMOVENDO AS CONDIÇÕES NA QUAL TODA ESCOLA ESTEJA INSERIDA NESTE PROJETO DE COLETA SELETIVA DOS RESÍDUOS SÓLIDOS ATRAVÉS DA IMPLANTAÇÃO E FORMAÇÃO DE ATITUDES REFERENTES AO CONSUMO CONSCIENTE. INCENTIVANDO A PARTICIPAÇÃO E ENVOLVIMENTO DA COMUNIDADE.	2016
			EMEB MARIA DAS GRAÇAS PINTO	
			PROMOVENDO AS CONDIÇÕES NA QUAL TODA ESCOLA ESTEJA INSERIDA NESTE PROJETO DE COLETA SELETIVA DOS RESÍDUOS SÓLIDOS ATRAVÉS DA IMPLANTAÇÃO E FORMAÇÃO DE ATITUDES REFERENTES AO CONSUMO CONSCIENTE. INCENTIVANDO A PARTICIPAÇÃO E ENVOLVIMENTO DA COMUNIDADE.	2016
			EMEB MARIA PEDROSA DE MIRANDA	
			CONSCIENTIZAR OS PARTICIPANTES DA IMPORTÂNCIA DE SE PRESERVAR O MEIO AMBIENTE. PROMOVENDO AS CONDIÇÕES NA QUAL TODA ESCOLA ESTEJA INSERIDA NESTE PROJETO DE COLETA SELETIVA DOS RESÍDUOS SÓLIDOS ATRAVÉS DA IMPLANTAÇÃO E FORMAÇÃO DE ATITUDES REFERENTES AO CONSUMO CONSCIENTE. INCENTIVANDO A PARTICIPAÇÃO E ENVOLVIMENTO DA COMUNIDADE.	2016
			EMEB TEN. WALDEMIRO DELGADO BERTULLO	
			O PROJETO TERÁ POR OBJETIVO CONSCIENTIZAR CRIANÇAS, JOVENS E ADOLESCENTES A PRESERVAR O MEIO AMBIENTE. MANTER A SUSTENTABILIDADE. ACRESCENTAR IDEIAS NOVAS E AMPLAS PARA O FUTURO. E ARRECADAR RECURSOS ATRAVÉS DA VENDA DOS MATERIAIS PARA ATENDER NECESSIDADES DA PRÓPRIA ESCOLA. CONSISTE EM TRANSMITIR CONCEITOS E PRÁTICAS PARA MANTERMOS O PLANETA..	2017
			ESCOLA GOVERNADOR JÚLIO S. MULLER	
			CONSCIENTIZAR OS PARTICIPANTES DA IMPORTÂNCIA DE SE PRESERVAR O MEIO AMBIENTE. PROMOVENDO AS CONDIÇÕES NA QUAL TODA ESCOLA ESTEJA INSERIDA NESTE PROJETO DE COLETA SELETIVA DOS RESÍDUOS SÓLIDOS ATRAVÉS DA IMPLANTAÇÃO E FORMAÇÃO DE ATITUDES REFERENTES AO CONSUMO CONSCIENTE. INCENTIVANDO A PARTICIPAÇÃO E ENVOLVIMENTO DA COMUNIDADE.	2016
			ESCOLA/IGREJA SAGRADO CORAÇÃO DE JESUS	
			O PROJETO TERÁ POR OBJETIVO CONSCIENTIZAR CRIANÇAS, JOVENS E ADOLESCENTES A PRESERVAR O MEIO AMBIENTE. MANTER A SUSTENTABILIDADE. ACRESCENTAR IDEIAS NOVAS E AMPLAS PARA O FUTURO. E ARRECADAR RECURSOS ATRAVÉS DA VENDA DOS MATERIAIS PARA ATENDER NECESSIDADES DA PRÓPRIA ESCOLA. CONSISTE EM TRANSMITIR CONCEITOS E PRÁTICAS PARA MANTERMOS O PLANETA..	2016
			PARÓQUIA SANTO ANTONIO - COMUNIDADE SANTA RITA DE CÁSSIA	
			CONSCIENTIZAR OS PARTICIPANTES DA IMPORTÂNCIA DE SE PRESERVAR O MEIO AMBIENTE. PROMOVENDO AS CONDIÇÕES NA QUAL TODA ESCOLA ESTEJA INSERIDA NESTE PROJETO DE COLETA SELETIVA DOS RESÍDUOS SÓLIDOS ATRAVÉS DA IMPLANTAÇÃO E FORMAÇÃO DE ATITUDES REFERENTES AO CONSUMO CONSCIENTE. INCENTIVANDO A PARTICIPAÇÃO E ENVOLVIMENTO DA COMUNIDADE.	2016
PA	Augusto Corrêa	EX-SEDE	Informações sobre a composição dos produtos e a reciclabilidade dos materiais	
			A OFICINA PEDAGÓGICA É UM PROJETO DESENVOLVIDO PELA TETRA PAK E CONSISTE EM UMA PALESTRA EM UM ÚNICO DIA, COM 08H DE DURAÇÃO. NELA SÃO ABORDADAS QUESTÕES CONCEITUAIS COMO CICLO DE VIDA DE EMBALAGENS, PADRÕES DE CONSUMO, ELABORAÇÃO DE PROJETOS EDUCACIONAIS, CONTEMPLANDO TAMBÉM ATIVIDADES PRÁTICAS COMO OFICINA DE PAPEL RECICLADO, DINÂMICAS DE GRUPO E APRESENTAÇÃO DE VÍDEOS EDUCATIVOS.	2015
			EMEB MARIA PEDROSA DE MIRANDA	
			A OFICINA PEDAGÓGICA É UM PROJETO DESENVOLVIDO PELA TETRA PAK E CONSISTE EM UMA PALESTRA EM UM ÚNICO DIA, COM 08H DE DURAÇÃO. NELA SÃO ABORDADAS QUESTÕES CONCEITUAIS COMO CICLO DE VIDA DE EMBALAGENS, PADRÕES DE CONSUMO, ELABORAÇÃO DE PROJETOS EDUCACIONAIS, CONTEMPLANDO TAMBÉM ATIVIDADES PRÁTICAS COMO OFICINA DE PAPEL RECICLADO, DINÂMICAS DE GRUPO E APRESENTAÇÃO DE VÍDEOS EDUCATIVOS.	2015
			EMEB MARIA PEDROSA DE MIRANDA	
			A OFICINA PEDAGÓGICA É UM PROJETO DESENVOLVIDO PELA TETRA PAK E CONSISTE EM UMA PALESTRA EM UM ÚNICO DIA, COM 08H DE DURAÇÃO. NELA SÃO ABORDADAS QUESTÕES CONCEITUAIS COMO CICLO DE VIDA DE EMBALAGENS, PADRÕES DE CONSUMO, ELABORAÇÃO DE PROJETOS EDUCACIONAIS, CONTEMPLANDO TAMBÉM ATIVIDADES PRÁTICAS COMO OFICINA DE PAPEL RECICLADO, DINÂMICAS DE GRUPO E APRESENTAÇÃO DE VÍDEOS EDUCATIVOS.	2015
			EMEB MARIA PEDROSA DE MIRANDA	

Dividido por UF, Município, Cidade Sede Ex Sede, Atividade desenvolvida e Objetivo. As marcas são rotuladas por soma de Número de registros. O NÚMERO DE FOTOS orienta a busca no Mapa Temático e ilustram as atividades desenvolvidas.

**LISTAGEM DE AÇÕES EM CAMPANHA - FASE 1 - Conteúdos e formas de divulgação do Sistema de Logística Reversa realizados.**

UF **Município** **Cidade Sede Ex S.** **Atividade desenvolvida** **Objetivo** **Dat.**

<b>PA</b>	<b>Belém</b>	EX-SEDE	Informações sobre a composição dos produtos e a reciclabilidade dos materiais	A OFICINA PEDAGÓGICA É UM PROJETO DESENVOLVIDO PELA TETRA PAK E CONSISTE EM UMA PALESTRA EM UM ÚNICO DIA, COM 08H DE DURAÇÃO, NELA SÃO ABORDADAS QUESTÕES CONCEITUAIS COMO CICLO DE VIDA DE EMBALAGENS, PADRÕES DE CONSUMO, ELABORAÇÃO DE PROJETOS EDUCACIONAIS, CONTEMPLANDO TAMBÉM ATIVIDADES PRÁTICAS COMO OFICINA DE PAPEL RECICLADO, DINÂMICAS DE GRUPO E APRESENTAÇÃO DE VÍDEOS EDUCATIVOS.	2013
	<b>Benevides</b>	EX-SEDE	Informações sobre a composição dos produtos e a reciclabilidade dos materiais	A OFICINA PEDAGÓGICA É UM PROJETO DESENVOLVIDO PELA TETRA PAK E CONSISTE EM UMA PALESTRA EM UM ÚNICO DIA, COM 08H DE DURAÇÃO, NELA SÃO ABORDADAS QUESTÕES CONCEITUAIS COMO CICLO DE VIDA DE EMBALAGENS, PADRÕES DE CONSUMO, ELABORAÇÃO DE PROJETOS EDUCACIONAIS, CONTEMPLANDO TAMBÉM ATIVIDADES PRÁTICAS COMO OFICINA DE PAPEL RECICLADO, DINÂMICAS DE GRUPO E APRESENTAÇÃO DE VÍDEOS EDUCATIVOS.	2015
	<b>Chaves</b>	EX-SEDE	Informações sobre a composição dos produtos e a reciclabilidade dos materiais	A OFICINA PEDAGÓGICA É UM PROJETO DESENVOLVIDO PELA TETRA PAK E CONSISTE EM UMA PALESTRA EM UM ÚNICO DIA, COM 08H DE DURAÇÃO, NELA SÃO ABORDADAS QUESTÕES CONCEITUAIS COMO CICLO DE VIDA DE EMBALAGENS, PADRÕES DE CONSUMO, ELABORAÇÃO DE PROJETOS EDUCACIONAIS, CONTEMPLANDO TAMBÉM ATIVIDADES PRÁTICAS COMO OFICINA DE PAPEL RECICLADO, DINÂMICAS DE GRUPO E APRESENTAÇÃO DE VÍDEOS EDUCATIVOS.	2014
	<b>Inhangapi</b>	EX-SEDE	Informações sobre a composição dos produtos e a reciclabilidade dos materiais	A OFICINA PEDAGÓGICA É UM PROJETO DESENVOLVIDO PELA TETRA PAK E CONSISTE EM UMA PALESTRA EM UM ÚNICO DIA, COM 08H DE DURAÇÃO, NELA SÃO ABORDADAS QUESTÕES CONCEITUAIS COMO CICLO DE VIDA DE EMBALAGENS, PADRÕES DE CONSUMO, ELABORAÇÃO DE PROJETOS EDUCACIONAIS, CONTEMPLANDO TAMBÉM ATIVIDADES PRÁTICAS COMO OFICINA DE PAPEL RECICLADO, DINÂMICAS DE GRUPO E APRESENTAÇÃO DE VÍDEOS EDUCATIVOS.	2014
	<b>Vigia</b>	EX-SEDE	Informações sobre a composição dos produtos e a reciclabilidade dos materiais	A OFICINA PEDAGÓGICA É UM PROJETO DESENVOLVIDO PELA TETRA PAK E CONSISTE EM UMA PALESTRA EM UM ÚNICO DIA, COM 08H DE DURAÇÃO, NELA SÃO ABORDADAS QUESTÕES CONCEITUAIS COMO CICLO DE VIDA DE EMBALAGENS, PADRÕES DE CONSUMO, ELABORAÇÃO DE PROJETOS EDUCACIONAIS, CONTEMPLANDO TAMBÉM ATIVIDADES PRÁTICAS COMO OFICINA DE PAPEL RECICLADO, DINÂMICAS DE GRUPO E APRESENTAÇÃO DE VÍDEOS EDUCATIVOS.	2015
<b>PB</b>	<b>Cabedelo</b>	EX-SEDE	Informações sobre a composição dos produtos e a reciclabilidade dos materiais	A OFICINA PEDAGÓGICA É UM PROJETO DESENVOLVIDO PELA TETRA PAK E CONSISTE EM UMA PALESTRA EM UM ÚNICO DIA, COM 08H DE DURAÇÃO, NELA SÃO ABORDADAS QUESTÕES CONCEITUAIS COMO CICLO DE VIDA DE EMBALAGENS, PADRÕES DE CONSUMO, ELABORAÇÃO DE PROJETOS EDUCACIONAIS, CONTEMPLANDO TAMBÉM ATIVIDADES PRÁTICAS COMO OFICINA DE PAPEL RECICLADO, DINÂMICAS DE GRUPO E APRESENTAÇÃO DE VÍDEOS EDUCATIVOS.	2013
	<b>Campina Grande</b>	EX-SEDE	Informações sobre o Acordo Setorial de Embalagens em Geral - PNRS	PALESTRA DE CONSCIENTIZAÇÃO SOBRE A POLÍTICA NACIONAL DE RESÍDUOS SÓLIDOS - PNRS E APRESENTAÇÃO DO ACORDO SETORIAL PARA IMPLANTAÇÃO E SISTEMA DE LOGÍSTICA REVERSA DE EMBALAGENS EM GERAL NO SINDICATO REGIONAL ASSOCIADO A ABIPLAST- PALESTRA DIRECIONADA AOS FABRICANTES DE EMBALAGENS PLÁSTICAS E CONVIVIDOS. DESPESAS COM DESLOCAMENTOS/ALIMENTAÇÃO/ ESTÁDIAS (QUANDO APLICÁVEL)	2013
	<b>Lucena</b>	EX-SEDE	Informações sobre a composição dos produtos e a reciclabilidade dos materiais	A OFICINA PEDAGÓGICA É UM PROJETO DESENVOLVIDO PELA TETRA PAK E CONSISTE EM UMA PALESTRA EM UM ÚNICO DIA, COM 08H DE DURAÇÃO, NELA SÃO ABORDADAS QUESTÕES CONCEITUAIS COMO CICLO DE VIDA DE EMBALAGENS, PADRÕES DE CONSUMO, ELABORAÇÃO DE PROJETOS EDUCACIONAIS, CONTEMPLANDO TAMBÉM ATIVIDADES PRÁTICAS COMO OFICINA DE PAPEL RECICLADO, DINÂMICAS DE GRUPO E APRESENTAÇÃO DE VÍDEOS EDUCATIVOS.	2013
<b>PE</b>	<b>Arcoverde</b>	EX-SEDE	Informações sobre a composição dos produtos e a reciclabilidade dos materiais	A OFICINA PEDAGÓGICA É UM PROJETO DESENVOLVIDO PELA TETRA PAK E CONSISTE EM UMA PALESTRA EM UM ÚNICO DIA, COM 08H DE DURAÇÃO, NELA SÃO ABORDADAS QUESTÕES CONCEITUAIS COMO CICLO DE VIDA DE EMBALAGENS, PADRÕES DE CONSUMO, ELABORAÇÃO DE PROJETOS EDUCACIONAIS, CONTEMPLANDO TAMBÉM ATIVIDADES PRÁTICAS COMO OFICINA DE PAPEL RECICLADO, DINÂMICAS DE GRUPO E APRESENTAÇÃO DE VÍDEOS EDUCATIVOS.	2015

Dividido por UF, Município, Cidade Sede Ex Sede, Atividade desenvolvida e Objetivo. As marcas são rotuladas por soma de Número de registros. O NÚMERO DE FOTOS orienta a busca no Mapa Temático e ilustram as atividades desenvolvidas.

LISTAGEM DE AÇÕES EM CAMPANHA - FASE 1 - Conteúdos e formas de divulgação do Sistema de Logística Reversa realizados .0ES

UF	Município	Cidade Sede Ex S.	Atividade desenvolvida	Objetivo	Dat..
PE	Caruaru	EX-SEDE	Informações sobre a composição dos produtos e a reciclabilidade dos materiais	A OFICINA PEDAGÓGICA É UM PROJETO DESENVOLVIDO PELA TETRA PAK E CONSISTE EM UMA PALESTRA EM UM ÚNICO DIA, COM 08H DE DURAÇÃO. NELA SÃO ABORDADAS QUESTÕES CONCEITUAIS COMO CICLO DE VIDA DE EMBALAGENS, PADRÕES DE CONSUMO, ELABORAÇÃO DE PROJETOS EDUCACIONAIS. CONTEMPLANDO TAMBÉM ATIVIDADES PRÁTICAS COMO OFICINA DE PAPEL RECICLADO, DINÂMICAS DE GRUPO E APRESENTAÇÃO DE VÍDEOS EDUCATIVOS.	2013
				1	
	Olinda	RMI Recife	Educação Ambiental com foco em coleta seletiva ou reciclagem	CARNAVAL VERDE 2012. APOIO EM DINHEIRO DE AÇÃO DE VALORIZAÇÃO DO TRABALHO DOS CATADORES, AO FORNECER EQUIPAMENTOS DE EPI E ALIMENTAÇÃO ADEQUADA PARA TRABALHO DE CATAÇÃO DURANTE O CARNAVAL DE OLINDA	2012
	1				
Recife	CIDADE SEDE	Educação Ambiental com foco em coleta seletiva ou reciclagem	O CICLO DE DEBATES ABRALATAS É UM EVENTO ANUAL DA ABRALATAS QUE PROMOVE A DISCUSSÃO DE TEMAS QUE POSSAM ESTIMULAR A PRODUÇÃO E O CONSUMO SUSTENTÁVEIS, TENDO A PNRS COMO PANO DE FUNDO. EM 2012 FORAM CUMPRIDAS 4 ETAPAS NAS CIDADES DO RIO DE JANEIRO, DO RECIFE, DE PORTO ALEGRE E DE MANAUS, ONDE FORAM COLOCADOS FRENTE-A-FRENTE OS CANDIDATOS A PREFEITO DESSAS CAPITAIS E OS CATADORES, PARA DEBATE SOBRE A INCLUSÃO DAS COOPERATIVAS NOS PROCESSOS DE COLETA, TRIAGEM E RECICLAGEM DE RESÍDUOS SÓLIDOS.	2012	
			1		
			Informações sobre a composição dos produtos e a reciclabilidade dos materiais	A OFICINA PEDAGÓGICA É UM PROJETO DESENVOLVIDO PELA TETRA PAK E CONSISTE EM UMA PALESTRA EM UM ÚNICO DIA, COM 08H DE DURAÇÃO. NELA SÃO ABORDADAS QUESTÕES CONCEITUAIS COMO CICLO DE VIDA DE EMBALAGENS, PADRÕES DE CONSUMO, ELABORAÇÃO DE PROJETOS EDUCACIONAIS. CONTEMPLANDO TAMBÉM ATIVIDADES PRÁTICAS COMO OFICINA DE PAPEL RECICLADO, DINÂMICAS DE GRUPO E APRESENTAÇÃO DE VÍDEOS EDUCATIVOS.	2015
1					
				Informações sobre a composição dos produtos e a reciclabilidade dos materiais	2013
				1	
				DEMONSTRAÇÃO DO PROCESSO DE RECICLAGEM DAS EMBALAGENS LONGA VIDA: O PROJETO REFORÇA OS BENEFÍCIOS DA RECICLAGEM E DA COLETA SELETIVA, APRESENTANDO CURIOSIDADES SOBRE A COMPOSIÇÃO, O USO E O DESCARTE DE UMA EMBALAGEM LONGA VIDA, DESTACANDO A IMPORTÂNCIA DA CONSERVAÇÃO AMBIENTAL E, CONSEQUENTEMENTE, DO DESENVOLVIMENTO SUSTENTÁVEL	2017
				1	
				Informações sobre o Acordo Setorial de Embalagens em Geral - PNRS	2016
1					
				PALESTRA DE CONSCIENTIZAÇÃO SOBRE A POLÍTICA NACIONAL DE RESÍDUOS SÓLIDOS - PNRS E APRESENTAÇÃO DO ACORDO SETORIAL PARA IMPLANTAÇÃO E SISTEMA DE LOGÍSTICA REVERSA DE EMBALAGENS EM GERAL NO SINDICATO REGIONAL ASSOCIADO A ABIPLAST. PALESTRA DIRECIONADA AOS FABRICANTES DE EMBALAGENS PLÁSTICAS E CONVIVIDOS: DESPESAS COM DESLOCAMENTOS/ALIMENTAÇÃO/ ESTÁDIAS (QUANDO APLICÁVEL)	2013
				2	
PR	Almirante Tamandaré	RMI Curitiba	Informações sobre a composição dos produtos e a reciclabilidade dos materiais	A OFICINA PEDAGÓGICA É UM PROJETO DESENVOLVIDO PELA TETRA PAK E CONSISTE EM UMA PALESTRA EM UM ÚNICO DIA, COM 08H DE DURAÇÃO. NELA SÃO ABORDADAS QUESTÕES CONCEITUAIS COMO CICLO DE VIDA DE EMBALAGENS, PADRÕES DE CONSUMO, ELABORAÇÃO DE PROJETOS EDUCACIONAIS. CONTEMPLANDO TAMBÉM ATIVIDADES PRÁTICAS COMO OFICINA DE PAPEL RECICLADO, DINÂMICAS DE GRUPO E APRESENTAÇÃO DE VÍDEOS EDUCATIVOS.	2013
1					

Dividido por UF, Município, Cidade Sede Ex Sede, Atividade desenvolvida e Objetivo. As marcas são rotuladas por soma de Número de registros. O NÚMERO DE FOTOS orienta a busca no Mapa Temático e ilustram as atividades desenvolvidas.

LISTAGEM DE AÇÕES EM CAMPANHA - FASE 1 - Conteúdos e formas de divulgação do Sistema de Logística Reversa realizados.<sup>06S</sup>

UF Município Cidade Sede Ex S.. Atividade desenvolvida

Dat..

Objetivo

UF	Município	Cidade	Sede	Ex S..	Atividade desenvolvida	Dat..	Objetivo
PR	Araucária	Rm Curitiba			Educação Ambiental com foco em coleta seletiva ou reciclagem	2017	1
	Cambará	EX-SEDE			Informações sobre a composição dos produtos e a reciclabilidade dos materiais	2016	1
	Cascavel	EX-SEDE			Informações sobre a composição dos produtos e a reciclabilidade dos materiais	2016	2
	Castro	EX-SEDE			Informações sobre a composição dos produtos e a reciclabilidade dos materiais	2016	1
	Curitiba	CIDADE SEDE			Educação Ambiental com foco em coleta seletiva ou reciclagem	2017	1
						2013	1
						2017	1
	Ortigueira	EX-SEDE			Educação Ambiental com foco em coleta seletiva ou reciclagem	2014	1

Dividido por UF, Município, Cidade Sede Ex Sede, Atividade desenvolvida e Objetivo. As marcas são rotuladas por soma de Número de registros. O NÚMERO DE FOTOS orienta a busca no Mapa Temático e ilustram as atividades desenvolvidas.

LISTAGEM DE AÇÕES EM CAMPANHA - FASE 1 - Conteúdos e formas de divulgação do Sistema de Logística Reversa realizados.<sup>0,05</sup>

UF	Município	Cidade Sede Ex S.	Atividade desenvolvida	Objetivo	Dat.:
PR	São José dos Pinhais	RM Curitiba	Informações sobre a composição dos produtos e a reciclabilidade dos materiais	A OFICINA PEDAGÓGICA É UM PROJETO DESENVOLVIDO PELA TETRA PAK E CONSISTE EM UMA PALESTRA EM UM ÚNICO DIA, COM 08H DE DURAÇÃO. NELA SÃO ABORDADAS QUESTÕES CONCEITUAIS COMO CICLO DE VIDA DE EMBALAGENS, PADRÕES DE CONSUMO, ELABORAÇÃO DE PROJETOS EDUCACIONAIS, CONTEMPLANDO TAMBÉM ATIVIDADES PRÁTICAS COMO OFICINA DE PAPEL RECICLADO, DINÂMICAS DE GRUPO E APRESENTAÇÃO DE VÍDEOS EDUCATIVOS.	2017
	São Mateus do Sul	EX-SEDE	Informações sobre a composição dos produtos e a reciclabilidade dos materiais	A OFICINA PEDAGÓGICA É UM PROJETO DESENVOLVIDO PELA TETRA PAK E CONSISTE EM UMA PALESTRA EM UM ÚNICO DIA, COM 08H DE DURAÇÃO. NELA SÃO ABORDADAS QUESTÕES CONCEITUAIS COMO CICLO DE VIDA DE EMBALAGENS, PADRÕES DE CONSUMO, ELABORAÇÃO DE PROJETOS EDUCACIONAIS, CONTEMPLANDO TAMBÉM ATIVIDADES PRÁTICAS COMO OFICINA DE PAPEL RECICLADO, DINÂMICAS DE GRUPO E APRESENTAÇÃO DE VÍDEOS EDUCATIVOS.	2016
	Turvo	EX-SEDE	Educação Ambiental com foco em coleta seletiva ou reciclagem	EM PARCERIA COM O CENTRO COMUNITÁRIO, A IBEMA REALIZA ATIVIDADES DE ARTESANATO COM REAPROVEITAMENTO DE RESÍDUOS SÓLIDOS DO PROCESSO PRODUTIVO; PALESTRAS DE CONSCIENTIZAÇÃO AMBIENTAL AOS ALUNOS DAS OFICINAS DE RECICLAGEM NA COMUNIDADE DO ENTORNO.	2017
RJ	Barra Mansa	EX-SEDE	Informações sobre a composição dos produtos e a reciclabilidade dos materiais	A OFICINA PEDAGÓGICA É UM PROJETO DESENVOLVIDO PELA TETRA PAK E CONSISTE EM UMA PALESTRA EM UM ÚNICO DIA, COM 08H DE DURAÇÃO. NELA SÃO ABORDADAS QUESTÕES CONCEITUAIS COMO CICLO DE VIDA DE EMBALAGENS, PADRÕES DE CONSUMO, ELABORAÇÃO DE PROJETOS EDUCACIONAIS, CONTEMPLANDO TAMBÉM ATIVIDADES PRÁTICAS COMO OFICINA DE PAPEL RECICLADO, DINÂMICAS DE GRUPO E APRESENTAÇÃO DE VÍDEOS EDUCATIVOS.	2015
	Duque de Caxias	RM Rio de Janeiro	Informações sobre a composição dos produtos e a reciclabilidade dos materiais	DEMONSTRAÇÃO DO PROCESSO DE RECICLAGEM DAS EMBALAGENS LONGA VIDA: O PROJETO REFORÇA OS BENEFÍCIOS DA RECICLAGEM E DA COLETA SELETIVA, APRESENTANDO CURIOSIDADES SOBRE A COMPOSIÇÃO, O USO E O DESCARTE DE UMA EMBALAGEM LONGA VIDA, DESTACANDO A IMPORTÂNCIA DA CONSERVAÇÃO AMBIENTAL E, CONSEQUENTEMENTE, DO DESENVOLVIMENTO SUSTENTÁVEL	2016
	Rio de Janeiro	CIDADE SEDE	Educação Ambiental com foco em coleta seletiva ou reciclagem	AÇÕES DE EDUCAÇÃO AMBIENTAL COM ESCOLAS	2017
				EVENTO LATINCAN 2014 - "CHALLENGES AND PERSPECTIVES FOR THE ALUMINUM CAN" - PALESTRA PROFERIDA PELO PRESIDENTE EXECUTIVO DA ABRALATAS QUE TRATOU DE TEMAS RELACIONADOS À POLÍTICA NACIONAL DE RESÍDUOS SÓLIDOS E, EM ESPECIAL, OS TRABALHOS DESENVOLVIDOS PELA ASSOCIAÇÃO NO ÂMBITO DA COALIZÃO DA INDÚSTRIA DE EMBALAGENS EM CUMPRIMENTO AO ACORDO SETORIAL DE EMBALAGENS EM GERAL. O VALOR DO INVESTIMENTO DECLARADO É SIMBÓLICO POR SE TRATAR DE AÇÃO CONTÍNUA E QUE FAZ PARTE DO TRABALHO REGULAR DA ABRALATAS.	2014
				EVENTO XV CONGRESSO BRASILEIRO DO MINISTÉRIO PÚBLICO DE MEIO AMBIENTE - PALESTRA PROFERIDA PELO PRESIDENTE EXECUTIVO DA ABRALATAS QUE TRATOU DE TEMAS RELACIONADOS À POLÍTICA NACIONAL DE RESÍDUOS SÓLIDOS E, EM ESPECIAL, OS TRABALHOS DESENVOLVIDOS PELA ASSOCIAÇÃO NO ÂMBITO DA COALIZÃO DA INDÚSTRIA DE EMBALAGENS EM CUMPRIMENTO AO ACORDO SETORIAL DE EMBALAGENS EM GERAL. O VALOR DO INVESTIMENTO DECLARADO É SIMBÓLICO POR SE TRATAR DE AÇÃO CONTÍNUA E QUE FAZ PARTE DO TRABALHO REGULAR DA ABRALATAS.	2014
				O CICLO DE DEBATES ABRALATAS É UM EVENTO ANUAL DA ABRALATAS QUE PROMOVE A DISCUSSÃO DE TEMAS QUE POSSAM ESTIMULAR A PRODUÇÃO E O CONSUMO SUSTENTÁVEIS, TENDO A PNRS COMO PANO DE FUNDO. EM 2012 FORAM CUMPRIDAS 4 ETAPAS NAS CIDADES DO RIO DE JANEIRO, DO RECIFE, DE PORTO ALEGRE E DE MÃN AUS, ONDE FORAM COLOCADOS FRENTE-A-FRENTE OS CANDIDATOS A PREFEITO DESSAS CAPITAIS E OS CIDADÃOS. PARA DEBATE SOBRE A INCLUSÃO DAS COOPERATIVAS NOS PROCESSOS DE COLETA, TRIAGEM E RECICLAGEM DE RESÍDUOS SÓLIDOS.	2012

Dividido por UF, Município, Cidade Sede Ex Sede, Atividade desenvolvida e Objetivo. As marcas são rotuladas por soma de Número de registros. O NÚMERO DE FOTOS orienta a busca no Mapa Temático e ilustram as atividades desenvolvidas.

**LISTAGEM DE AÇÕES EM CAMPANHA - FASE 1 - Conteúdos e formas de divulgação do Sistema de Logística Reversa realizados<sup>0,05</sup>**

UF	Município	Objetivo	Dat.:
RJ	Rio de Janeiro	Educação Ambiental com foco em coleta seletiva ou reciclagem	
	CIDADE SEDE		
	CIDADE SEDE		
		PATROCÍNIO A AGENDA CEBDS POR UM PAÍS SUSTENTÁVEL-AGENDA CONSTRUÍDA E ENTREGUE AOS CANDIDATOS DAS ELEIÇÕES DE 2014 QUE RELACIONA PROPOSTAS DE AÇÕES EM PROL DO DESENVOLVIMENTO SUSTENTÁVEL, RELACIONADAS, DENTRE OUTRAS A ENERGIA, BIODIVERSIDADE, SANEAMENTO, GESTÃO DE RECURSOS HÍDRICOS.	2014 1
		PATROCÍNIO AO XIV CONGRESSO DA ASSOCIAÇÃO BRASILEIRA DOS MEMBROS DO MINISTÉRIO PÚBLICO DE MEIO AMBIENTE (ABRAMPA) QUE TEVE COMO TEMA PRINCIPAL NOVOS CAMINHOS PARA A ATUAÇÃO DO MINISTÉRIO PÚBLICO AMBIENTAL.	2014 1
		TENDA DOS CATADORES NA RIO+ 20. APOIO EM DINHEIRO PARA CONSTRUÇÃO E MANUTENÇÃO DO ESPAÇO DESTINADO AOS CATADORES DE MATERIAIS RECICLÁVEIS NA RIO+20.	2012 1
		A OFICINA PEDAGÓGICA É UM PROJETO DESENVOLVIDO PELA TETRA PAK E CONSISTE EM UMA PALESTRA EM UM ÚNICO DIA, COM 08H DE DURAÇÃO, NELA SÃO ABORDADAS QUESTÕES CONCEITUAIS COMO CICLO DE VIDA DE EMBALAGENS, PADRÕES DE CONSUMO, ELABORAÇÃO DE PROJETOS EDUCACIONAIS, CONTEMPLANDO TAMBÉM ATIVIDADES PRÁTICAS COMO OFICINA DE PAPEL RECICLADO, DINÂMICAS DE GRUPO E APRESENTAÇÃO DE VÍDEOS EDUCATIVOS.	2013 1
		Informações sobre a composição dos produtos e a reciclabilidade dos materiais	
		DEMONSTRAÇÃO DO PROCESSO DE RECICLAGEM DAS EMBALAGENS LONGA VIDA: O PROJETO REFORÇA OS BENEFÍCIOS DA RECICLAGEM E DA COLETA SELETIVA, APRESENTANDO CURIOSIDADES SOBRE A COMPOSIÇÃO, O USO E O DESCARTE DE UMA EMBALAGEM LONGA VIDA, DESTACANDO A IMPORTÂNCIA DA CONSERVAÇÃO AMBIENTAL E, CONSEQUENTEMENTE, DO DESENVOLVIMENTO SUSTENTÁVEL	2017 3
			2016 2
			2015 1
		PALESTRA DE CONSCIENTIZAÇÃO SOBRE A POLÍTICA NACIONAL DE RESÍDUOS SÓLIDOS - PNRS E APRESENTAÇÃO DO ACORDO SETORIAL PARA IMPLANTAÇÃO E SISTEMA DE LOGÍSTICA REVERSA DE EMBALAGENS EM GERAL NO SINDICATO REGIONAL ASSOCIADO A ABIPLAST- PALESTRA DIRECIONADA AOS FABRICANTES DE EMBALAGENS PLÁSTICAS E CONVIVIDOS. DESPESAS COM DESLOCAMENTOS/ALIMENTAÇÃO/ ESTÁDIAS (QUANDO APLICÁVEL)	2016 1
		Informações sobre o Acordo Setorial de Embalagens em Geral - PNRS	
			2013 1

Dividido por UF, Município, Cidade Sede Ex Sede, Atividade desenvolvida e Objetivo. As marcas são rotuladas por soma de Número de registros. O NÚMERO DE FOTOS orienta a busca no Mapa Temático e ilustram as atividades desenvolvidas.

**LISTAGEM DE AÇÕES EM CAMPANHA - FASE 1 - Conteúdos e formas de divulgação do Sistema de Logística Reversa realizados.**

**UF Município Cidade Sede Ex S.. Atividade desenvolvida**

**Objetivo**

**Dat..**

RJ	São Gonçalo	RM Rio de Janeiro	Informações sobre a composição dos produtos e a reciclabilidade dos materiais	DEMONSTRAÇÃO DO PROCESSO DE RECICLAGEM DAS EMBALAGENS LONGA VIDA: O PROJETO REFORÇA OS BENEFÍCIOS DA RECICLAGEM E DA COLETA SELETIVA, APRESENTANDO CURIOSIDADES SOBRE A COMPOSIÇÃO, O USO E O DESCARTE DE UMA EMBALAGEM LONGA VIDA, DESTACANDO A IMPORTÂNCIA DA CONSERVAÇÃO AMBIENTAL E, CONSEQUENTEMENTE, DO DESENVOLVIMENTO SUSTENTÁVEL	2017	1
RN	Mossoró	EX-SEDE	Informações sobre a composição dos produtos e a reciclabilidade dos materiais	A OFICINA PEDAGÓGICA É UM PROJETO DESENVOLVIDO PELA TETRA PAK E CONSISTE EM UMA PALESTRA EM UM ÚNICO DIA, COM 08H DE DURAÇÃO. NELA SÃO ABORDADAS QUESTÕES CONCEITUAIS COMO CICLO DE VIDA DE EMBALAGENS, PADRÕES DE CONSUMO, ELABORAÇÃO DE PROJETOS EDUCACIONAIS, CONTEMPLANDO TAMBÉM ATIVIDADES PRÁTICAS COMO OFICINA DE PAPEL RECICLADO, DINÂMICAS DE GRUPO E APRESENTAÇÃO DE VÍDEOS EDUCATIVOS.	2014	1
	Natal	CIDADE SEDE	Educação Ambiental com foco em coleta seletiva ou reciclagem	CARNATAL 2012 - APOIO EM DINHEIRO PARA COMPRA DE MATERIAIS DE EPI E PARA ALIMENTAÇÃO DE CATADORES CADASTRADOS PARA COLETAR, TRAIR E DAR A DESTINAÇÃO CORRETA DOS RESÍDUOS SÓLIDOS DO EVENTO.	2012	1
				CARNATAL 2014 - APOIO EM DINHEIRO PARA COMPRA DE MATERIAIS DE EPI E PARA ALIMENTAÇÃO DE CATADORES CADASTRADOS PARA COLETAR, TRAIR E DAR A DESTINAÇÃO CORRETA DOS RESÍDUOS SÓLIDOS DO EVENTO.	2014	1
				CARNATAL 2015 - APOIO EM DINHEIRO PARA COMPRA DE MATERIAIS DE EPI E PARA ALIMENTAÇÃO DE CATADORES CADASTRADOS PARA COLETAR, TRAIR E DAR A DESTINAÇÃO CORRETA DOS RESÍDUOS SÓLIDOS DO EVENTO.	2015	1
				CARNATAL 2016 - APOIO EM DINHEIRO PARA COMPRA DE MATERIAIS DE EPI E PARA ALIMENTAÇÃO DE CATADORES CADASTRADOS PARA COLETAR, TRAIR E DAR A DESTINAÇÃO CORRETA DOS RESÍDUOS SÓLIDOS DO EVENTO.	2016	1
				FIFA FAN FEST - COPA DO MUNDO DE FUTEBOL 2014 - APOIO EM DINHEIRO PARA COMPRA DE MATERIAIS DE EPI E PARA ALIMENTAÇÃO DE CATADORES CADASTRADOS PARA COLETAR, TRAIR E DAR A DESTINAÇÃO CORRETA DOS RESÍDUOS SÓLIDOS DO EVENTO.	2014	1
			Informações sobre a composição dos produtos e a reciclabilidade dos materiais	A OFICINA PEDAGÓGICA É UM PROJETO DESENVOLVIDO PELA TETRA PAK E CONSISTE EM UMA PALESTRA EM UM ÚNICO DIA, COM 08H DE DURAÇÃO. NELA SÃO ABORDADAS QUESTÕES CONCEITUAIS COMO CICLO DE VIDA DE EMBALAGENS, PADRÕES DE CONSUMO, ELABORAÇÃO DE PROJETOS EDUCACIONAIS, CONTEMPLANDO TAMBÉM ATIVIDADES PRÁTICAS COMO OFICINA DE PAPEL RECICLADO, DINÂMICAS DE GRUPO E APRESENTAÇÃO DE VÍDEOS EDUCATIVOS.	2013	1
			Informações sobre o Acordo Setorial de Embalagens em Geral - PNRS	PALESTRA DE CONSCIENTIZAÇÃO SOBRE A POLÍTICA NACIONAL DE RESÍDUOS SÓLIDOS - PNRS E APRESENTAÇÃO DO ACORDO SETORIAL PARA IMPLANTAÇÃO E SISTEMA DE LOGÍSTICA REVERSA DE EMBALAGENS EM GERAL NO SINDICATO REGIONAL ASSOCIADO A ABIPLAST. PALESTRA DIRECIONADA AOS FABRICANTES DE EMBALAGENS PLÁSTICAS E CONVIVIDOS. DESPESAS COM DESLOCAMENTOS/ALIMENTAÇÃO/ ESTÁDIAS (QUANDO APLICÁVEL)	2013	1

Dividido por UF, Município, Cidade Sede Ex Sede, Atividade desenvolvida e Objetivo. As marcas são rotuladas por soma de Número de registros. O NÚMERO DE FOTOS orienta a busca no Mapa Temático e ilustram as atividades desenvolvidas.

**LISTAGEM DE AÇÕES EM CAMPANHA - FASE 1 - Conteúdos e formas de divulgação do Sistema de Logística Reversa realizados.**

**UF Município Cidade Sede Ex S. Atividade desenvolvida**

**Objetivo**

**Dat.:**

UF	Município	Cidade Sede Ex S.	Atividade desenvolvida	Objetivo	Dat.:
RN	Parnamirim	RM Natal	Educação Ambiental com foco em coleta seletiva ou reciclagem		2013
RS	Cachoeirinha	RM Porto Alegre	Informações sobre a composição dos produtos e a reciclabilidade dos materiais		2016
	Caxias do Sul	EX-SEDE	Informações sobre o Acordo Setorial de Embalagens em Geral - PNRS		2013
	Porto Alegre	CIDADE SEDE	Educação Ambiental com foco em coleta seletiva ou reciclagem		2014
					2016
					2015
					2013
					2013
					2012

Dividido por UF, Município, Cidade Sede Ex Sede, Atividade desenvolvida e Objetivo. As marcas são rotuladas por soma de Número de registros. O NÚMERO DE FOTOS orienta a busca no Mapa Temático e ilustram as atividades desenvolvidas.





**LISTAGEM DE AÇÕES EM CAMPANHA - FASE 1 - Conteúdos e formas de divulgação do Sistema de Logística Reversa realizados.**

UF	Município	Cidade Sede Ex S.	Atividade desenvolvida	Objetivo	Dat.:
RS	Porto Alegre	CIDADE SEDE	Informações sobre o Acordo Setorial de Embalagens em Geral - PNRS	PALESTRA DE CONSCIENTIZAÇÃO SOBRE A POLÍTICA NACIONAL DE RESÍDUOS SÓLIDOS - PNRS E APRESENTAÇÃO DO ACORDO SETORIAL PARA IMPLANTAÇÃO E SISTEMA DE LOGÍSTICA REVERSA DE EMBALAGENS EM GERAL NO SINDICATO REGIONAL ASSOCIADO A ABIPLAST. PALESTRA DIRECIONADA AOS FABRICANTES DE EMBALAGENS PLÁSTICAS E CONVIVIDOS. DESPESAS COM DESLOCAMENTOS/ALIMENTAÇÃO/ ESTÁDIAS (QUANDO APLICÁVEL)	2013
SC	Chapecó	EX-SEDE	Informações sobre o Acordo Setorial de Embalagens em Geral - PNRS	PALESTRA DE CONSCIENTIZAÇÃO SOBRE A POLÍTICA NACIONAL DE RESÍDUOS SÓLIDOS - PNRS E APRESENTAÇÃO DO ACORDO SETORIAL PARA IMPLANTAÇÃO E SISTEMA DE LOGÍSTICA REVERSA DE EMBALAGENS EM GERAL NO SINDICATO REGIONAL ASSOCIADO A ABIPLAST. PALESTRA DIRECIONADA AOS FABRICANTES DE EMBALAGENS PLÁSTICAS E CONVIVIDOS. DESPESAS COM DESLOCAMENTOS/ALIMENTAÇÃO/ ESTÁDIAS (QUANDO APLICÁVEL)	2016
	Concórdia	EX-SEDE	Informações sobre a composição dos produtos e a reciclabilidade dos materiais	A OFICINA PEDAGÓGICA É UM PROJETO DESENVOLVIDO PELA TETRA PAK E CONSISTE EM UMA PALESTRA EM UM ÚNICO DIA, COM 08H DE DURAÇÃO. NELA SÃO ABORDADAS QUESTÕES CONCEITUAIS COMO CICLO DE VIDA DE EMBALAGENS, PADRÕES DE CONSUMO, ELABORAÇÃO DE PROJETOS EDUCACIONAIS, CONTEMPLANDO TAMBÉM ATIVIDADES PRÁTICAS COMO OFICINA DE PAPEL RECICLADO, DINÂMICAS DE GRUPO E APRESENTAÇÃO DE VÍDEOS EDUCATIVOS.	2016
	Criciúma	EX-SEDE	Informações sobre o Acordo Setorial de Embalagens em Geral - PNRS	PALESTRA DE CONSCIENTIZAÇÃO SOBRE A POLÍTICA NACIONAL DE RESÍDUOS SÓLIDOS - PNRS E APRESENTAÇÃO DO ACORDO SETORIAL PARA IMPLANTAÇÃO E SISTEMA DE LOGÍSTICA REVERSA DE EMBALAGENS EM GERAL NO SINDICATO REGIONAL ASSOCIADO A ABIPLAST. PALESTRA DIRECIONADA AOS FABRICANTES DE EMBALAGENS PLÁSTICAS E CONVIVIDOS. DESPESAS COM DESLOCAMENTOS/ALIMENTAÇÃO/ ESTÁDIAS (QUANDO APLICÁVEL)	2016
	Florianópolis	EX-SEDE	Informações sobre o Acordo Setorial de Embalagens em Geral - PNRS	PALESTRA DE CONSCIENTIZAÇÃO SOBRE A POLÍTICA NACIONAL DE RESÍDUOS SÓLIDOS - PNRS E APRESENTAÇÃO DO ACORDO SETORIAL PARA IMPLANTAÇÃO E SISTEMA DE LOGÍSTICA REVERSA DE EMBALAGENS EM GERAL NO SINDICATO REGIONAL ASSOCIADO A ABIPLAST. PALESTRA DIRECIONADA AOS FABRICANTES DE EMBALAGENS PLÁSTICAS E CONVIVIDOS. DESPESAS COM DESLOCAMENTOS/ALIMENTAÇÃO/ ESTÁDIAS (QUANDO APLICÁVEL)	2013
	Garopaba	EX-SEDE	Informações sobre a composição dos produtos e a reciclabilidade dos materiais	A OFICINA PEDAGÓGICA É UM PROJETO DESENVOLVIDO PELA TETRA PAK E CONSISTE EM UMA PALESTRA EM UM ÚNICO DIA, COM 08H DE DURAÇÃO. NELA SÃO ABORDADAS QUESTÕES CONCEITUAIS COMO CICLO DE VIDA DE EMBALAGENS, PADRÕES DE CONSUMO, ELABORAÇÃO DE PROJETOS EDUCACIONAIS, CONTEMPLANDO TAMBÉM ATIVIDADES PRÁTICAS COMO OFICINA DE PAPEL RECICLADO, DINÂMICAS DE GRUPO E APRESENTAÇÃO DE VÍDEOS EDUCATIVOS.	2016
	Gaspar	EX-SEDE	Informações sobre a composição dos produtos e a reciclabilidade dos materiais	A OFICINA PEDAGÓGICA É UM PROJETO DESENVOLVIDO PELA TETRA PAK E CONSISTE EM UMA PALESTRA EM UM ÚNICO DIA, COM 08H DE DURAÇÃO. NELA SÃO ABORDADAS QUESTÕES CONCEITUAIS COMO CICLO DE VIDA DE EMBALAGENS, PADRÕES DE CONSUMO, ELABORAÇÃO DE PROJETOS EDUCACIONAIS, CONTEMPLANDO TAMBÉM ATIVIDADES PRÁTICAS COMO OFICINA DE PAPEL RECICLADO, DINÂMICAS DE GRUPO E APRESENTAÇÃO DE VÍDEOS EDUCATIVOS.	2016
	Joaçaba	EX-SEDE	Informações sobre a composição dos produtos e a reciclabilidade dos materiais	A OFICINA PEDAGÓGICA É UM PROJETO DESENVOLVIDO PELA TETRA PAK E CONSISTE EM UMA PALESTRA EM UM ÚNICO DIA, COM 08H DE DURAÇÃO. NELA SÃO ABORDADAS QUESTÕES CONCEITUAIS COMO CICLO DE VIDA DE EMBALAGENS, PADRÕES DE CONSUMO, ELABORAÇÃO DE PROJETOS EDUCACIONAIS, CONTEMPLANDO TAMBÉM ATIVIDADES PRÁTICAS COMO OFICINA DE PAPEL RECICLADO, DINÂMICAS DE GRUPO E APRESENTAÇÃO DE VÍDEOS EDUCATIVOS.	2016
	Joinville	EX-SEDE	Informações sobre o Acordo Setorial de Embalagens em Geral - PNRS	PALESTRA DE CONSCIENTIZAÇÃO SOBRE A POLÍTICA NACIONAL DE RESÍDUOS SÓLIDOS - PNRS E APRESENTAÇÃO DO ACORDO SETORIAL PARA IMPLANTAÇÃO E SISTEMA DE LOGÍSTICA REVERSA DE EMBALAGENS EM GERAL NO SINDICATO REGIONAL ASSOCIADO A ABIPLAST. PALESTRA DIRECIONADA AOS FABRICANTES DE EMBALAGENS PLÁSTICAS E CONVIVIDOS. DESPESAS COM DESLOCAMENTOS/ALIMENTAÇÃO/ ESTÁDIAS (QUANDO APLICÁVEL)	2016

Dividido por UF, Município, Cidade Sede Ex Sede, Atividade desenvolvida e Objetivo. As marcas são rotuladas por soma de Número de registros. O NÚMERO DE FOTOS orientada a busca no Mapa Temático e ilustram as atividades desenvolvidas.

LISTAGEM DE AÇÕES EM CAMPANHA - FASE 1 - Conteúdos e formas de divulgação do Sistema de Logística Reversa realizados.<sup>0,05</sup>

UF Município Cidade Sede Ex S.. Atividade desenvolvida

Objetivo

Dat..

SC	São Bento do Sul	EX-SEDE	Informações sobre a composição dos produtos e a reciclabilidade dos materiais	A OFICINA PEDAGÓGICA É UM PROJETO DESENVOLVIDO PELA TETRA PAK E CONSISTE EM UMA PALESTRA EM UM ÚNICO DIA, COM 08H DE DURAÇÃO, NELA SÃO ABORDADAS QUESTÕES CONCEITUAIS COMO CICLO DE VIDA DE EMBALAGENS, PADRÕES DE CONSUMO, ELABORAÇÃO DE PROJETOS EDUCACIONAIS, CONTEMPLANDO TAMBÉM ATIVIDADES PRÁTICAS COMO OFICINA DE PAPEL RECICLADO, DINÂMICAS DE GRUPO E APRESENTAÇÃO DE VÍDEOS EDUCATIVOS.	2016	1
	Vargem Bonita	EX-SEDE	Educação Ambiental com foco em coleta seletiva ou reciclagem	PROGRAMA DE EDUCAÇÃO AMBIENTAL ONDE É ABORDADO O ASSUNTO RECICLAGEM E LOGÍSTICA REVERSA, COM FUNCIONÁRIOS, COMUNIDADES, ESCOLAS, FORNECEDORES E CLIENTES	2017	1
SE	Aracaju	EX-SEDE	Informações sobre a composição dos produtos e a reciclabilidade dos materiais	DEMONSTRAÇÃO DO PROCESSO DE RECICLAGEM DAS EMBALAGENS LONGA VIDA: O PROJETO REFORÇA OS BENEFÍCIOS DA RECICLAGEM E DA COLETA SELETIVA, APRESENTANDO CURIOSIDADES SOBRE A COMPOSIÇÃO, O USO E O DESCARTE DE UMA EMBALAGEM LONGA VIDA, DESTACANDO A IMPORTÂNCIA DA CONSERVAÇÃO AMBIENTAL E, CONSEQUENTEMENTE, DO DESENVOLVIMENTO SUSTENTÁVEL	2017	1
				DEMONSTRAÇÃO DO PROCESSO DE RECICLAGEM DAS EMBALAGENS LONGA VIDA: O PROJETO REFORÇA OS BENEFÍCIOS DA RECICLAGEM E DA COLETA SELETIVA, APRESENTANDO CURIOSIDADES SOBRE A COMPOSIÇÃO, O USO E O DESCARTE DE UMA EMBALAGEM LONGA VIDA, DESTACANDO A IMPORTÂNCIA DA CONSERVAÇÃO AMBIENTAL E, CONSEQUENTEMENTE, DO DESENVOLVIMENTO SUSTENTÁVEL	2016	1
SP	Americana	EX-SEDE	Educação Ambiental com foco em coleta seletiva ou reciclagem	AUMENTO DO VOLUME DE RESÍDUOS COLETADOS, REDUÇÃO DE REJEITOS QUE CHEGAM AS COOPERATIVAS E SENSIBILIZAÇÃO DA POPULAÇÃO QUANTO A MUDANÇA DA CULTURA NA SEPARAÇÃO DE MATERIAIS RECICLÁVEIS E NO RECONHECIMENTO DO SISTEMA DE COOPERATIVISMO ORGANIZADO COM CATADORES. MODELO UTILIZA VEÍCULO PERSONALIZADO (LOGO PROGRAMA E COOPERATIVA), SISTEMA PORTA A PORTA COM COOPERADOS, POSSUI SOM DA CAMPANHA, FOLHETOS PARA CADA CIDADE, IMAS DE GELADEIRA PARA INDICAR DIA DA COLETA.	2017	1
					2016	1
					2015	1
					2014	1
	Amparo	EX-SEDE	Informações sobre a composição dos produtos e a reciclabilidade dos materiais	A OFICINA PEDAGÓGICA É UM PROJETO DESENVOLVIDO PELA TETRA PAK E CONSISTE EM UMA PALESTRA EM UM ÚNICO DIA, COM 08H DE DURAÇÃO, NELA SÃO ABORDADAS QUESTÕES CONCEITUAIS COMO CICLO DE VIDA DE EMBALAGENS, PADRÕES DE CONSUMO, ELABORAÇÃO DE PROJETOS EDUCACIONAIS, CONTEMPLANDO TAMBÉM ATIVIDADES PRÁTICAS COMO OFICINA DE PAPEL RECICLADO, DINÂMICAS DE GRUPO E APRESENTAÇÃO DE VÍDEOS EDUCATIVOS.	2015	1

Dividido por UF, Município, Cidade Sede Ex Sede, Atividade desenvolvida e Objetivo. As marcas são rotuladas por soma de Número de registros. O NÚMERO DE FOTOS orienta a busca no Mapa Temático e ilustram as atividades desenvolvidas.

LISTAGEM DE AÇÕES EM CAMPANHA - FASE 1 - Conteúdos e formas de divulgação do Sistema de Logística Reversa realizados.<sup>065</sup>

UF Município Cidade Sede Ex S.. Atividade desenvolvida

Objetivo

Dat..

SP	Araçatuba	EX-SEDE	Informações sobre a composição dos produtos e a reciclabilidade dos materiais	DEMONSTRAÇÃO DO PROCESSO DE RECICLAGEM DAS EMBALAGENS LONGA VIDA: O PROJETO REFORÇA OS BENEFÍCIOS DA RECICLAGEM E DA COLETA SELETIVA, APRESENTANDO CURIOSIDADES SOBRE A COMPOSIÇÃO, O USO E O DESCARTE DE UMA EMBALAGEM LONGA VIDA, DESTACANDO A IMPORTÂNCIA DA CONSERVAÇÃO AMBIENTAL E, CONSEQUENTEMENTE, DO DESENVOLVIMENTO SUSTENTÁVEL	1	2015
	Araraquara	EX-SEDE	Educação Ambiental com foco em coleta seletiva ou reciclagem	AUMENTO DO VOLUME DE RESÍDUOS COLETADOS, REDUÇÃO DE REJEITOS QUE CHEGAM AS COOPERATIVAS E SENSIBILIZAÇÃO DA POPULAÇÃO QUANTO A MUDANÇA DA CULTURA NA SEPARAÇÃO DE MATERIAIS RECICLÁVEIS E NO RECONHECIMENTO DO SISTEMA DE COOPERATIVISMO ORGANIZADO COM CATADORES. MODELO UTILIZA VEÍCULO PERSONALIZADO (LOGO PROGRAMA E COOPERATIVA), SISTEMA PORTA A PORTA COM COOPERADOS, POSSUI SOM DA CAMPANHA, FOLHETOS PARA CADA CIDADE, IMAS DE GELADEIRA PARA INDICAR DIA DA COLETA.	1	2017
					1	2016
					1	2015
	Barueri	RM São Paulo	Educação Ambiental com foco em coleta seletiva ou reciclagem	AUMENTO DO VOLUME DE RESÍDUOS COLETADOS, REDUÇÃO DE REJEITOS QUE CHEGAM AS COOPERATIVAS E SENSIBILIZAÇÃO DA POPULAÇÃO QUANTO A MUDANÇA DA CULTURA NA SEPARAÇÃO DE MATERIAIS RECICLÁVEIS E NO RECONHECIMENTO DO SISTEMA DE COOPERATIVISMO ORGANIZADO COM CATADORES. MODELO UTILIZA VEÍCULO PERSONALIZADO (LOGO PROGRAMA E COOPERATIVA), SISTEMA PORTA A PORTA COM COOPERADOS, POSSUI SOM DA CAMPANHA, FOLHETOS PARA CADA CIDADE, IMAS DE GELADEIRA PARA INDICAR DIA DA COLETA.	1	2017
					1	2016
					1	2015
					1	2014
			Informações sobre a composição dos produtos e a reciclabilidade dos materiais	A OFICINA PEDAGÓGICA É UM PROJETO DESENVOLVIDO PELA TETRA PAK E CONSISTE EM UMA PALESTRA EM UM ÚNICO DIA, COM 08H DE DURAÇÃO, NELA SÃO ABORDADAS QUESTÕES CONCEITUAIS COMO CICLO DE VIDA DE EMBALAGENS, PADRÕES DE CONSUMO, ELABORAÇÃO DE PROJETOS EDUCACIONAIS, CONTEMPLANDO TAMBÉM ATIVIDADES PRÁTICAS COMO OFICINA DE PAPEL RECICLADO, DINÂMICAS DE GRUPO E APRESENTAÇÃO DE VÍDEOS EDUCATIVOS.	1	2016

Dividido por UF, Município, Cidade Sede Ex Sede, Atividade desenvolvida e Objetivo. As marcas são rotuladas por soma de Número de registros. O NÚMERO DE FOTOS orientada a busca no Mapa Temático e ilustram as atividades desenvolvidas.



**LISTAGEM DE AÇÕES EM CAMPANHA - FASE 1 - Conteúdos e formas de divulgação do Sistema de Logística Reversa realizados<sup>0,05</sup>**

UF Município  
 SP Campinas

Cidade Sede Ex S.. Atividade desenvolvida  
 Educação Ambiental com foco em coleta seletiva ou reciclagem

**Objetivo**

**Dat..**

EDUCAÇÃO AMBIENTAL COM ALUNOS DA ONG SEMEAR	2017	1
EVENTO IAPRI - 20TH WORLD CONFERENCE ON PACKAGING - PALESTRA PROFERIDA PELO PRESIDENTE EXECUTIVO DA ABRALATAS QUE TRATOU DE TEMAS RELACIONADOS À POLÍTICA NACIONAL DE RESÍDUOS SÓLIDOS E, EM ESPECIAL, OS TRABALHOS DESENVOLVIDOS PELA ASSOCIAÇÃO NO ÂMBITO DA COALIZÃO DA INDÚSTRIA DE EMBALAGENS EM CUMPRIMENTO AO ACORDO SETORIAL DE EMBALAGENS EM GERAL. O VALOR DO INVESTIMENTO DECLARADO É SIMBÓLICO POR SE TRATAR DE AÇÃO CONTÍNUA E QUE FAZ PARTE DO TRABALHO REGULAR DA ABRALATAS.	2016	1
MUTIRÃO DE REVITALIZAÇÃO E CONSCIENTIZAÇÃO AMBIENTAL COM RECEPÇÃO DOS MORADORES DO BAIRRO BOA VISTA PARA CONHECER A CENTRAL DE TRIAGEM DA COOPERATIVA NOVA VIDA.	2017	1
MUTIRÃO PORTA A PORTA NO BAIRRO BOA VISTA (ENTORNO DA COOPERATIVA NOVA VIDA), NA CIDADE DE CAMPINAS, JUNTO AOS AGENTES DE SAÚDE.	2017	1
TREINAMENTO DOS AGENTES DE SAÚDE DA VIGILÂNCIA SANITÁRIA	2017	1
Informações sobre a composição dos produtos e a reciclabilidade dos materiais	2017	1
	2016	2
	2015	4
	2014	1

Dividido por UF, Município, Cidade Sede Ex Sede, Atividade desenvolvida e Objetivo. As marcas são rotuladas por soma de Número de registros. O NÚMERO DE FOTOS orienta a busca no Mapa Temático e ilustram as atividades desenvolvidas.

LISTAGEM DE AÇÕES EM CAMPANHA - FASE 1 - Conteúdos e formas de divulgação do Sistema de Logística Reversa realizados.<sup>06S</sup>

UF Município Cidade Sede Ex S. Atividade desenvolvida

Objetivo

Dat.:

UF	Município	Cidade Sede	Ex S.	Objetivo	Dat.:
SP	Caraguatatuba	EX-SEDE	RM São Paulo	Educação Ambiental com foco em coleta seletiva ou reciclagem	2016
	Carapicuíba		RM São Paulo	Educação Ambiental com foco em coleta seletiva ou reciclagem	2016
				Informações sobre a composição dos produtos e a reciclabilidade dos materiais	2016
	Cerquilha	EX-SEDE		Informações sobre a composição dos produtos e a reciclabilidade dos materiais	2015
	Cotia		RM São Paulo	Educação Ambiental com foco em coleta seletiva ou reciclagem	2017
				Informações sobre a composição dos produtos e a reciclabilidade dos materiais	2015
				Informações sobre a composição dos produtos e a reciclabilidade dos materiais	2014
				Informações sobre a composição dos produtos e a reciclabilidade dos materiais	2016

Dividido por UF, Município, Cidade Sede Ex Sede, Atividade desenvolvida e Objetivo. As marcas são rotuladas por soma de Número de registros. O NÚMERO DE FOTOS orienta a busca no Mapa Temático e ilustram as atividades desenvolvidas.

**LISTAGEM DE AÇÕES EM CAMPANHA - FASE 1 - Conteúdos e formas de divulgação do Sistema de Logística Reversa realizados.**

UF Município Cidade Sede Ex S.. Atividade desenvolvida

SP Cotia RM São Paulo

**Objetivo**

Informações sobre a composição dos produtos e a reciclabilidade dos materiais

A OFICINA PEDAGÓGICA É UM PROJETO DESENVOLVIDO PELA TETRA PAK E CONSISTE EM UMA PALESTRA EM UM ÚNICO DIA, COM 08H DE DURAÇÃO. NELA SÃO ABORDADAS QUESTÕES CONCEITUAIS COMO CICLO DE VIDA DE EMBALAGENS, PADRÕES DE CONSUMO, ELABORAÇÃO DE PROJETOS EDUCACIONAIS. CONTEMPLANDO TAMBÉM ATIVIDADES PRÁTICAS COMO OFICINA DE PAPEL RECICLADO, DINÂMICAS DE GRUPO E APRESENTAÇÃO DE VÍDEOS EDUCATIVOS.

**Dat..**

2014

**Cubatão**

EX-SEDE

Educação Ambiental com foco em coleta seletiva ou reciclagem

2017

AUMENTO DO VOLUME DE RESÍDUOS COLETADOS, REDUÇÃO DE REJEITOS QUE CHEGAM AS COOPERATIVAS E SENSIBILIZAÇÃO DA POPULAÇÃO QUANTO A MUDANÇA DA CULTURA NA SEPARAÇÃO DE MATERIAIS RECICLÁVEIS E NO RECONHECIMENTO DO SISTEMA DE COOPERATIVISMO ORGANIZADO COM CATAADORES. MODELO UTILIZA VEICULO PERSONALIZADO (LOGO PROGRAMA E COOPERATIVA), SISTEMA PORTA A PORTA COM COOPERADOS, POSSUI SOM DA CAMPANHA, FOLHETOS PARA CADA CIDADE, IMAS DE GELADEIRA PARA INDICAR DIA DA COLETA.

2016

2015

**Embu das Artes**

RM São Paulo

Educação Ambiental com foco em coleta seletiva ou reciclagem

2017

AUMENTO DO VOLUME DE RESÍDUOS COLETADOS, REDUÇÃO DE REJEITOS QUE CHEGAM AS COOPERATIVAS E SENSIBILIZAÇÃO DA POPULAÇÃO QUANTO A MUDANÇA DA CULTURA NA SEPARAÇÃO DE MATERIAIS RECICLÁVEIS E NO RECONHECIMENTO DO SISTEMA DE COOPERATIVISMO ORGANIZADO COM CATAADORES. MODELO UTILIZA VEICULO PERSONALIZADO (LOGO PROGRAMA E COOPERATIVA), SISTEMA PORTA A PORTA COM COOPERADOS, POSSUI SOM DA CAMPANHA, FOLHETOS PARA CADA CIDADE, IMAS DE GELADEIRA PARA INDICAR DIA DA COLETA.

2016

2015

2014

EM PARCERIA COM O CENTRO COMUNITÁRIO, A IBEEMA REALIZA ATIVIDADES DE ARTESANATO COM REAPROVEITAMENTO DE RESÍDUOS SÓLIDOS DO PROCESSO PRODUTIVO: PALESTRAS DE CONSCIENTIZAÇÃO AMBIENTAL AOS ALUNOS DAS OFICINAS DE RECICLAGEM NA COMUNIDADE DO ENTORNO.

2017

Dividido por UF, Município, Cidade Sede Ex Sede, Atividade desenvolvida e Objetivo. As marcas são rotuladas por soma de Número de registros. O NÚMERO DE FOTOS orienta a busca no Mapa Temático e ilustram as atividades desenvolvidas.



LISTAGEM DE AÇÕES EM CAMPANHA - FASE 1 - Conteúdos e formas de divulgação do Sistema de Logística Reversa realizados.065

UF Município Cidade Sede Ex S. Atividade desenvolvida

Objetivo

Dat.:

SP	Ferraz de Vasconcelos	RM São Paulo	Informações sobre a composição dos produtos e a reciclabilidade dos materiais	A OFICINA PEDAGÓGICA É UM PROJETO DESENVOLVIDO PELA TETRA PAK E CONSISTE EM UMA PALESTRA EM UM ÚNICO DIA, COM 08H DE DURAÇÃO. NELA SÃO ABORDADAS QUESTÕES CONCEITUAIS COMO CICLO DE VIDA DE EMBALAGENS, PADRÕES DE CONSUMO, ELABORAÇÃO DE PROJETOS EDUCACIONAIS. CONTEMPLANDO TAMBÉM ATIVIDADES PRÁTICAS COMO OFICINA DE PAPEL RECICLADO, DINÂMICAS DE GRUPO E APRESENTAÇÃO DE VÍDEOS EDUCATIVOS.	2014	1
	Francisco Morato	RM São Paulo	Informações sobre a composição dos produtos e a reciclabilidade dos materiais	A OFICINA PEDAGÓGICA É UM PROJETO DESENVOLVIDO PELA TETRA PAK E CONSISTE EM UMA PALESTRA EM UM ÚNICO DIA, COM 08H DE DURAÇÃO. NELA SÃO ABORDADAS QUESTÕES CONCEITUAIS COMO CICLO DE VIDA DE EMBALAGENS, PADRÕES DE CONSUMO, ELABORAÇÃO DE PROJETOS EDUCACIONAIS. CONTEMPLANDO TAMBÉM ATIVIDADES PRÁTICAS COMO OFICINA DE PAPEL RECICLADO, DINÂMICAS DE GRUPO E APRESENTAÇÃO DE VÍDEOS EDUCATIVOS.	2014	2
	Guarujá	EX-SEDE	Educação Ambiental com foco em coleta seletiva ou reciclagem	AUMENTO DO VOLUME DE RESÍDUOS COLETADOS, REDUÇÃO DE REJEITOS QUE CHEGAM AS COOPERATIVAS E SENSIBILIZAÇÃO DA POPULAÇÃO QUANTO A MUDANÇA DA CULTURA NA SEPARAÇÃO DE MATERIAIS RECICLÁVEIS E NO RECONHECIMENTO DO SISTEMA DE COOPERATIVISMO ORGANIZADO COM PORTA A PORTA UTILIZA VEÍCULO PERSONALIZADO (LOGO PROGRAMA E COOPERATIVA), SISTEMA DE GELADEIRA PARA INDICAR DIA DA COLETA.	2017	1
					2016	1
	Guarulhos	RM São Paulo	Educação Ambiental com foco em coleta seletiva ou reciclagem	O PROJETO ECOART ITINERANTE, TEM O OBJETIVO DE ALCANÇAR OS MAIS DIVERSOS PÚBLICOS E PROMOVER A DEMOCRATIZAÇÃO, A CULTURA E A CONSCIÊNCIA AMBIENTAL. ESTES SÃO OS QUESTOS NECESSÁRIOS PARA A REALIZAÇÃO DE UM PROJETO ITINERANTE. ALIAMOS ESTES ELEMENTOS A TEATRO, OFICINAS, ARTE, CINEMA E ARTES VISUAIS, BUSCANDO A CONSCIENTIZAÇÃO E MUDANÇA COMPORTAMENTAL INCENTIVANDO A RECICLAGEM.	2016	1
					2016	5
					2015	5
	Hortolândia	EX-SEDE	Educação Ambiental com foco em coleta seletiva ou reciclagem	AUMENTO DO VOLUME DE RESÍDUOS COLETADOS, REDUÇÃO DE REJEITOS QUE CHEGAM AS COOPERATIVAS E SENSIBILIZAÇÃO DA POPULAÇÃO QUANTO A MUDANÇA DA CULTURA NA SEPARAÇÃO DE MATERIAIS RECICLÁVEIS E NO RECONHECIMENTO DO SISTEMA DE COOPERATIVISMO ORGANIZADO COM CATAADORES. MODELO UTILIZADO VEÍCULO PERSONALIZADO. (LOGO PROGRAMA E COOPERATIVA)_SISTEMA	2017	1

Dividido por UF, Município, Cidade Sede Ex Sede, Atividade desenvolvida e Objetivo. As marcas são rotuladas por soma de Número de registros. O Número de Fotos orienta a busca no Mapa Temático e ilustram as atividades desenvolvidas.



LISTAGEM DE AÇÕES EM CAMPANHA - FASE 1 - Conteúdos e formas de divulgação do Sistema de Logística Reversa realizados.01ES

UF Município Cidade Sede Ex S.. Atividade desenvolvida

Objetivo

Dat..

UF	Município	Cidade	Sede	Ex S..	Atividade desenvolvida	Objetivo	Dat..
SP	Itatiba	EX-SEDE	Educação Ambiental com foco em coleta seletiva ou reciclagem	1	AUMENTO DO VOLUME DE RESÍDUOS COLETADOS, REDUÇÃO DE REJEITOS QUE CHEGAM AS COOPERATIVAS E SENSIBILIZAÇÃO DA POPULAÇÃO QUANTO A MUDANÇA DA CULTURA NA SEPARAÇÃO DE MATERIAIS RECICLÁVEIS E NO RECONHECIMENTO DO SISTEMA DE COOPERATIVISMO ORGANIZADO COM CATAADORES. MODELO UTILIZA VEICULO PERSONALIZADO (LOGO PROGRAMA E COOPERATIVA), SISTEMA PORTA A PORTA COM COOPERADOS. POSSUI SOM DA CAMPANHA, FOLHETOS PARA CADA CIDADE, IMAS DE GELADEIRA PARA INDICAR DIA DA COLETA.	2017	
						2016	
						2015	
						2015	
						2015	
						2015	
						2015	
						2015	
						2015	
						2014	
Itu	EX-SEDE	Educação Ambiental com foco em coleta seletiva ou reciclagem	1	AUMENTO DO VOLUME DE RESÍDUOS COLETADOS, REDUÇÃO DE REJEITOS QUE CHEGAM AS COOPERATIVAS E SENSIBILIZAÇÃO DA POPULAÇÃO QUANTO A MUDANÇA DA CULTURA NA SEPARAÇÃO DE MATERIAIS RECICLÁVEIS E NO RECONHECIMENTO DO SISTEMA DE COOPERATIVISMO ORGANIZADO COM CATAADORES. MODELO UTILIZA VEICULO PERSONALIZADO (LOGO PROGRAMA E COOPERATIVA), SISTEMA PORTA A PORTA COM COOPERADOS. POSSUI SOM DA CAMPANHA, FOLHETOS PARA CADA CIDADE, IMAS DE GELADEIRA PARA INDICAR DIA DA COLETA.	2016		
					2015		
					2015		
					2015		
					2015		
					2015		
					2015		
					2015		
					2015		
					2014		

**LISTAGEM DE AÇÕES EM CAMPANHA - FASE 1 - Conteúdos e formas de divulgação do Sistema de Logística Reversa realizados**.<sup>06S</sup>

UF Município Cidade Sede Ex S. Atividade desenvolvida

SP Itu EX-SEDE

**Objetivo**

Informações sobre a composição dos produtos e a reciclabilidade dos materiais

**Dat.:**

2015

A OFICINA PEDAGÓGICA É UM PROJETO DESENVOLVIDO PELA TETRA PAK E CONSISTE EM UMA PALESTRA EM UM ÚNICO DIA, COM 08H DE DURAÇÃO. NELA SÃO ABORDADAS QUESTÕES CONCEITUAIS COMO CICLO DE VIDA DE EMBALAGENS, PADRÕES DE CONSUMO, ELABORAÇÃO DE PROJETOS EDUCACIONAIS, CONTEMPLANDO TAMBÉM ATIVIDADES PRÁTICAS COMO OFICINA DE PAPEL RECICLADO, DINÂMICAS DE GRUPO E APRESENTAÇÃO DE VÍDEOS EDUCATIVOS.

**Itupeva**

EX-SEDE

Informações sobre a composição dos produtos e a reciclabilidade dos materiais

2016

DEMONSTRAÇÃO DO PROCESSO DE RECICLAGEM DAS EMBALAGENS LONGA VIDA: O PROJETO REFORÇA OS BENEFÍCIOS DA RECICLAGEM E DA COLETA SELETIVA, APRESENTANDO CURIOSIDADES SOBRE A COMPOSIÇÃO, O USO E O DESCARTE DE UMA EMBALAGEM LONGA VIDA, DESTACANDO A IMPORTÂNCIA DA CONSERVAÇÃO AMBIENTAL E, CONSEQUENTEMENTE, DO DESENVOLVIMENTO SUSTENTÁVEL

**Jacaré**

EX-SEDE

Educação Ambiental com foco em coleta seletiva ou reciclagem

2017

AUMENTO DO VOLUME DE RESÍDUOS COLETADOS, REDUÇÃO DE REJEITOS QUE CHEGAM AS COOPERATIVAS E SENSIBILIZAÇÃO DA POPULAÇÃO QUANTO A MUDANÇA DA CULTURA NA SEPARAÇÃO DE MATERIAIS RECICLÁVEIS E NO RECONHECIMENTO DO SISTEMA DE COOPERATIVISMO ORGANIZADO COM CATERORES. MODELO UTILIZA VEÍCULO PERSONALIZADO (LOGO PROGRAMA E COOPERATIVA), SISTEMA PORTA A PORTA COM COOPERADOS. POSSUI SOM DA CAMPANHA, FOLHETOS PARA CADA CIDADE, IMÁGS DE GELADEIRA PARA INDICAR DIA DA COLETA.

**Jaguariúna**

EX-SEDE

Informações sobre a composição dos produtos e a reciclabilidade dos materiais

2015

A OFICINA PEDAGÓGICA É UM PROJETO DESENVOLVIDO PELA TETRA PAK E CONSISTE EM UMA PALESTRA EM UM ÚNICO DIA, COM 08H DE DURAÇÃO. NELA SÃO ABORDADAS QUESTÕES CONCEITUAIS COMO CICLO DE VIDA DE EMBALAGENS, PADRÕES DE CONSUMO, ELABORAÇÃO DE PROJETOS EDUCACIONAIS, CONTEMPLANDO TAMBÉM ATIVIDADES PRÁTICAS COMO OFICINA DE PAPEL RECICLADO, DINÂMICAS DE GRUPO E APRESENTAÇÃO DE VÍDEOS EDUCATIVOS.

**Jundiá**

EX-SEDE

Informações sobre a composição dos produtos e a reciclabilidade dos materiais

2015

DEMONSTRAÇÃO DO PROCESSO DE RECICLAGEM DAS EMBALAGENS LONGA VIDA: O PROJETO REFORÇA OS BENEFÍCIOS DA RECICLAGEM E DA COLETA SELETIVA, APRESENTANDO CURIOSIDADES SOBRE A COMPOSIÇÃO, O USO E O DESCARTE DE UMA EMBALAGEM LONGA VIDA, DESTACANDO A IMPORTÂNCIA DA CONSERVAÇÃO AMBIENTAL E, CONSEQUENTEMENTE, DO DESENVOLVIMENTO SUSTENTÁVEL

**Limeira**

EX-SEDE

Informações sobre a composição dos produtos e a reciclabilidade dos materiais

2016

DEMONSTRAÇÃO DO PROCESSO DE RECICLAGEM DAS EMBALAGENS LONGA VIDA: O PROJETO REFORÇA OS BENEFÍCIOS DA RECICLAGEM E DA COLETA SELETIVA, APRESENTANDO CURIOSIDADES SOBRE A COMPOSIÇÃO, O USO E O DESCARTE DE UMA EMBALAGEM LONGA VIDA, DESTACANDO A IMPORTÂNCIA DA CONSERVAÇÃO AMBIENTAL E, CONSEQUENTEMENTE, DO DESENVOLVIMENTO SUSTENTÁVEL

LISTAGEM DE AÇÕES EM CAMPANHA - FASE 1 - Conteúdos e formas de divulgação do Sistema de Logística Reversa realizados.<sup>06S</sup>

UF Município Cidade Sede Ex S.. Atividade desenvolvida

		Objetivo	Dat..
SP	Mairinque	EX-SEDE Educação Ambiental com foco em coleta seletiva ou reciclagem	2016
<p>O PROGRAMA MEIO AMBIENTE NAS ESCOLAS TEM O OBJETIVO GERAL: INCENTIVAR A EDUCAÇÃO AMBIENTAL NAS ESCOLAS MUNICIPAIS E SUA COMUNIDADE DE ENTORNO, A PARTIR DA RECICLAGEM DE ÓLEOS COMESTÍVEIS USADOS E DA SENSIBILIZAÇÃO PARA A COLETA SELETIVA. OBJETIVOS ESPECÍFICOS: ESTRUTURAR A REDE LOCAL PARA A LOGÍSTICA REVERSA DO ÓLEO; PROMOVER A EDUCAÇÃO AMBIENTAL NO PROJETO POLÍTICO PEDAGÓGICO DE CADA ESCOLA COM FOCO NA SENSIBILIZAÇÃO PARA A REDUÇÃO DO CONSUMO, REUTILIZAÇÃO DE MATERIAIS E RECICLAGEM DE RESÍDUOS</p>			
		O PROJETO ECOART ITINERANTE, TEM O OBJETIVO DE ALCANÇAR OS MAIS DIVERSOS PÚBLICOS E PROMOVER A DEMOCRATIZAÇÃO, A CULTURA E A CONSCIÊNCIA AMBIENTAL. ESTES SÃO OS QUESTITOS NECESSÁRIOS PARA A REALIZAÇÃO DE UM PROJETO ITINERANTE, ALIAMOS ESTES ELEMENTOS A TEATRO, OFICINAS, ARTE, CINEMA E ARTES VISUAIS, BUSCANDO A CONSCIÊNCIA AMBIENTAL E MUDANÇA COMPORTAMENTAL, INCENTIVANDO A RECICLAGEM.	2016
	Monte Mor	EX-SEDE Informações aos consumidores sobre como reciclar	2017
<p>ROTA DA RECICLAGEM (WWW.ROTADARECICLAGEM.COM.BR) - SITE DE BUSCA CRIADO E MANTIDO PELA TETRA PAK A FIM DE DISPONIBILIZAR PARA OS CONSUMIDORES OS ENDEREÇOS DE INICIATIVAS DE COLETA SELETIVA (COOPERATIVAS, ASSOCIAÇÕES, CENTRAIS DE TRIAGEM, COMÉRCIOS E PONTOS DE ENTREGA VOLUNTÁRIA) PARA DESCARTE DOS MATERIAIS RECICLÁVEIS, INCLUSIVE AS EMBALAGENS LONGA VIDA. O INVESTIMENTO É RELATIVO AO DESENVOLVIMENTO/MANUTENÇÃO DO SITE, E MAPEAMENTO DAS INICIATIVAS PARA ATUALIZAÇÃO CONSTANTE DA FERRAMENTA.</p>			
			2016
			2015
			2014
			2013
			2012
		Informações sobre a composição dos produtos e a reciclabilidade dos materiais	2014

Dividido por UF, Município, Cidade Sede Ex Sede, Atividade desenvolvida e Objetivo. As marcas são rotuladas por soma de Número de registros. O NÚMERO DE FOTOS orienta a busca no Mapa Temático e ilustram as atividades desenvolvidas.

LISTAGEM DE AÇÕES EM CAMPANHA - FASE 1 - Conteúdos e formas de divulgação do Sistema de Logística Reversa realizados<sup>0,05</sup>

UF Município Cidade Sede Ex S. Atividade desenvolvida

Objetivo

Dat..

SP	Nova Odessa	EX-SEDE	Educação Ambiental com foco em coleta seletiva ou reciclagem	AÇÃO DE EDUCAÇÃO AMBIENTAL REALIZADA NO SUPERMERCADO PAGUE MENOS COM A PARTICIPAÇÃO DA EQUIPE DE DEPARTAMENTO DE MEIO AMBIENTE DO SUPERMERCADO PAGUE MENOS.	2017	1
				AÇÃO EM EDUCAÇÃO AMBIENTAL COM A POPULAÇÃO DO ENTORNO DA PRAÇA JOSÉ GAZZETTA.	2017	1
				EDUCAÇÃO AMBIENTAL COM ALUNOS DA ESCOLA EMEF PROFESSORA ALZIRA FERREIRA DELEGÁ	2017	1
				TREINAMENTO DOS AGENTES DE SAÚDE E FUNCIONÁRIOS DA SECRETARIA DO MEIO AMBIENTE DE NOVA ODESSA.	2017	1
	Olímpia	EX-SEDE	Informações sobre a composição dos produtos e a reciclabilidade dos materiais	A OFICINA PEDAGÓGICA É UM PROJETO DESENVOLVIDO PELA TETRA PAK E CONSISTE EM UMA PALESTRA EM UM ÚNICO DIA, COM 08H DE DURAÇÃO. NELA SÃO ABORDADAS QUESTÕES CONCEITUAIS COMO CICLO DE VIDA DE EMBALAGENS, PADRÕES DE CONSUMO, ELABORAÇÃO DE PROJETOS EDUCACIONAIS, CONTEMPLANDO TAMBÉM ATIVIDADES PRÁTICAS COMO OFICINA DE PAPEL RECICLADO, DINÂMICAS DE GRUPO E APRESENTAÇÃO DE VÍDEOS EDUCATIVOS.	2016	1
	Osasco	RM São Paulo	Educação Ambiental com foco em coleta seletiva ou reciclagem	AUMENTO DO VOLUME DE RESÍDUOS COLETADOS, REDUÇÃO DE REJEITOS QUE CHEGAM AS COOPERATIVAS E SENSIBILIZAÇÃO DA POPULAÇÃO QUANTO A MUDANÇA DA CULTURA NA SEPARAÇÃO DE MATERIAIS RECICLÁVEIS E NO RECONHECIMENTO DO SISTEMA DE COOPERATIVISMO ORGANIZADO COM CATAADORES. MODELO UTILIZA VEÍCULO PERSONALIZADO (LOGO PROGRAMA E COOPERATIVA), SISTEMA PORTA A PORTA COM COOPERADOS. POSSUI SOM DA CAMPANHA, FOLHETOS PARA CADA CIDADE, IMAS DE GELADEIRA PARA INDICAR DIA DA COLETA.	2017	1
					2016	1
					2015	1
					2014	1

Dividido por UF, Município, Cidade Sede Ex Sede, Atividade desenvolvida e Objetivo. As marcas são rotuladas por soma de Número de registros. O NÚMERO DE FOTOS orienta a busca no Mapa Temático e ilustram as atividades desenvolvidas.

**LISTAGEM DE AÇÕES EM CAMPANHA - FASE 1 - Conteúdos e formas de divulgação do Sistema de Logística Reversa realizados.**

UF	Município	Cidade Sede Ex S.	Atividade desenvolvida	Objetivo	Dat..
SP	Osasco	RM São Paulo	Informações sobre a composição dos produtos e a reciclabilidade dos materiais	A OFICINA PEDAGÓGICA É UM PROJETO DESENVOLVIDO PELA TETRA PAK E CONSISTE EM UMA PALESTRA EM UM ÚNICO DIA, COM 08H DE DURAÇÃO. NELA SÃO ABORDADAS QUESTÕES CONCEITUAIS COMO CICLO DE VIDA DE EMBALAGENS, PADRÕES DE CONSUMO, ELABORAÇÃO DE PROJETOS EDUCACIONAIS. CONTEMPLANDO TAMBÉM ATIVIDADES PRÁTICAS COMO OFICINA DE PAPEL RECICLADO, DINÂMICAS DE GRUPO E APRESENTAÇÃO DE VÍDEOS EDUCATIVOS.	2014
	<b>Penápolis</b>	EX-SEDE	Informações sobre a composição dos produtos e a reciclabilidade dos materiais	A OFICINA PEDAGÓGICA É UM PROJETO DESENVOLVIDO PELA TETRA PAK E CONSISTE EM UMA PALESTRA EM UM ÚNICO DIA, COM 08H DE DURAÇÃO. NELA SÃO ABORDADAS QUESTÕES CONCEITUAIS COMO CICLO DE VIDA DE EMBALAGENS, PADRÕES DE CONSUMO, ELABORAÇÃO DE PROJETOS EDUCACIONAIS. CONTEMPLANDO TAMBÉM ATIVIDADES PRÁTICAS COMO OFICINA DE PAPEL RECICLADO, DINÂMICAS DE GRUPO E APRESENTAÇÃO DE VÍDEOS EDUCATIVOS.	2015
	<b>Piedade</b>	EX-SEDE	Informações sobre a composição dos produtos e a reciclabilidade dos materiais	A OFICINA PEDAGÓGICA É UM PROJETO DESENVOLVIDO PELA TETRA PAK E CONSISTE EM UMA PALESTRA EM UM ÚNICO DIA, COM 08H DE DURAÇÃO. NELA SÃO ABORDADAS QUESTÕES CONCEITUAIS COMO CICLO DE VIDA DE EMBALAGENS, PADRÕES DE CONSUMO, ELABORAÇÃO DE PROJETOS EDUCACIONAIS. CONTEMPLANDO TAMBÉM ATIVIDADES PRÁTICAS COMO OFICINA DE PAPEL RECICLADO, DINÂMICAS DE GRUPO E APRESENTAÇÃO DE VÍDEOS EDUCATIVOS.	2016
	<b>Piracicaba</b>	EX-SEDE	Educação Ambiental com foco em coleta seletiva ou reciclagem	AUMENTO DO VOLUME DE RESÍDUOS COLETADOS, REDUÇÃO DE REJEITOS QUE CHEGAM AS COOPERATIVAS E SENSIBILIZAÇÃO DA POPULAÇÃO QUANTO A MUDANÇA DA CULTURA NA SEPARAÇÃO DE MATERIAIS RECICLÁVEIS E NO RECONHECIMENTO DO SISTEMA DE COOPERATIVISMO ORGANIZADO COM CATAADORES. MODELO UTILIZA VEICULO PERSONALIZADO (LOGO PROGRAMA E COOPERATIVA), SISTEMA PORTA A PORTA COM COOPERADOS. POSSUI SOM DA CAMPANHA, FOLHETOS PARA CADA CIDADE, IMAS DE GELADEIRA PARA INDICAR DIA DA COLETA.	2017
					2016
					2015
					2014
	<b>Poá</b>	RM São Paulo	Informações sobre a composição dos produtos e a reciclabilidade dos materiais	A OFICINA PEDAGÓGICA É UM PROJETO DESENVOLVIDO PELA TETRA PAK E CONSISTE EM UMA PALESTRA EM UM ÚNICO DIA, COM 08H DE DURAÇÃO. NELA SÃO ABORDADAS QUESTÕES CONCEITUAIS COMO CICLO DE VIDA DE EMBALAGENS, PADRÕES DE CONSUMO, ELABORAÇÃO DE PROJETOS EDUCACIONAIS. CONTEMPLANDO TAMBÉM ATIVIDADES PRÁTICAS COMO OFICINA DE PAPEL RECICLADO, DINÂMICAS DE GRUPO E APRESENTAÇÃO DE VÍDEOS EDUCATIVOS.	2014
	<b>Porto Ferreira</b>	EX-SEDE	Educação Ambiental com foco em coleta seletiva ou reciclagem	O PROJETO ECOART ITNERANTE, TEM O OBJETIVO DE ALCANÇAR OS MAIS DIVERSOS PÚBLICOS E PROMOVER A DEMOCRATIZAÇÃO, A CULTURA E A CONSCIÊNCIA AMBIENTAL. ESTES SÃO OS QUESTOS NECESSÁRIOS PARA A REALIZAÇÃO DE UM PROJETO ITNERANTE, ALIAMOS ESTES ELEMENTOS A TEATRO, OFICINAS, ARTE, CINEMA E ARTES VISUAIS, BUSCANDO A CONSCIENTIZAÇÃO E MUDANÇA COMPORTAMENTAL INCENTIVANDO A RECICLAGEM	2016

Dividido por UF, Município, Cidade Sede Ex Sede, Atividade desenvolvida e Objetivo. As marcas são rotuladas por soma de Número de registros. O NÚMERO DE FOTOS orienta a busca no Mapa Temático e ilustram as atividades desenvolvidas.

LISTAGEM DE AÇÕES EM CAMPANHA - FASE 1 - Conteúdos e formas de divulgação do Sistema de Logística Reversa realizados.<sup>0,05</sup>

UF	Município	Cidade Sede Ex S.	Atividade desenvolvida	Objetivo	Dat..
SP	Porto Ferreira	EX-SEDE	Educação Ambiental com foco em coleta seletiva ou reciclagem	O PROJETO ECOART ITINERANTE, TEM O OBJETIVO DE ALCANÇAR OS MAIS DIVERSOS PÚBLICOS E PROMOVER A DEMOCRATIZAÇÃO, A CULTURA E A CONSCIÊNCIA AMBIENTAL. ESTES SÃO OS QUESTIONAMENTOS NECESSÁRIOS PARA A REALIZAÇÃO DE UM PROJETO ITINERANTE, ALIAMOS ESTES ELEMENTOS A TEATRO, OFICINAS, ARTE, CINEMA E ARTES VISUAIS, BUSCANDO A CONSCIENTIZAÇÃO E MUDANÇA COMPORTAMENTAL INCENTIVANDO A RECICLAGEM.	1 2016
	<b>Praia Grande</b>	EX-SEDE	Educação Ambiental com foco em coleta seletiva ou reciclagem	AUMENTO DO VOLUME DE RESÍDUOS COLETADOS, REDUÇÃO DE REJEITOS QUE CHEGAM ÀS COOPERATIVAS E SENSIBILIZAÇÃO DA POPULAÇÃO QUANTO À MUDANÇA DA CULTURA NA SEPARAÇÃO DE MATERIAIS RECICLÁVEIS E NO RECONHECIMENTO DO SISTEMA DE COOPERATIVISMO ORGANIZADO COM CATAADORES. MODELO UTILIZA VEÍCULO PERSONALIZADO (LOGO PROGRAMA E COOPERATIVA), SISTEMA PORTA A PORTA COM COOPERADOS, POSSUI SOM DA CAMPANHA, FOLHETOS PARA CADA CIDADE, IMAS DE GELADEIRA PARA INDICAR DIA DA COLETA.	1 2017  1 2016
				O PROJETO ECOART ITINERANTE, TEM O OBJETIVO DE ALCANÇAR OS MAIS DIVERSOS PÚBLICOS E PROMOVER A DEMOCRATIZAÇÃO, A CULTURA E A CONSCIÊNCIA AMBIENTAL. ESTES SÃO OS QUESTIONAMENTOS NECESSÁRIOS PARA A REALIZAÇÃO DE UM PROJETO ITINERANTE, ALIAMOS ESTES ELEMENTOS A TEATRO, OFICINAS, ARTE, CINEMA E ARTES VISUAIS, BUSCANDO A CONSCIENTIZAÇÃO E MUDANÇA COMPORTAMENTAL INCENTIVANDO A RECICLAGEM.	1 2016
			Informações sobre a composição dos produtos e a reciclabilidade dos materiais	A OFICINA PEDAGÓGICA É UM PROJETO DESENVOLVIDO PELA TETRA PAK E CONSISTE EM UMA PALESTRA EM UM ÚNICO DIA, COM 08H DE DURAÇÃO. NELA SÃO ABORDADAS QUESTÕES CONCEITUAIS COMO CICLO DE VIDA DE EMBALAGENS, PADRÕES DE CONSUMO, ELABORAÇÃO DE PROJETOS EDUCACIONAIS, CONTEMPLANDO TAMBÉM ATIVIDADES PRÁTICAS COMO OFICINA DE PAPEL RECICLADO, DINÂMICAS DE GRUPO E APRESENTAÇÃO DE VÍDEOS EDUCATIVOS.	1 2015
				DEMONSTRAÇÃO DO PROCESSO DE RECICLAGEM DAS EMBALAGENS LONGA VIDA: O PROJETO REFORÇA OS BENEFÍCIOS DA RECICLAGEM E DA COLETA SELETIVA, APRESENTANDO CURIOSIDADES SOBRE A COMPOSIÇÃO, O USO E O DESCARTE DE UMA EMBALAGEM LONGA VIDA, DESTACANDO A IMPORTÂNCIA DA CONSERVAÇÃO AMBIENTAL E, CONSEQUENTEMENTE, DO DESENVOLVIMENTO SUSTENTÁVEL	1 2015
	<b>Presidente Prudente</b>	EX-SEDE	Educação Ambiental com foco em coleta seletiva ou reciclagem	AUMENTO DO VOLUME DE RESÍDUOS COLETADOS, REDUÇÃO DE REJEITOS QUE CHEGAM ÀS COOPERATIVAS E SENSIBILIZAÇÃO DA POPULAÇÃO QUANTO À MUDANÇA DA CULTURA NA SEPARAÇÃO DE MATERIAIS RECICLÁVEIS E NO RECONHECIMENTO DO SISTEMA DE COOPERATIVISMO ORGANIZADO COM CATAADORES. MODELO UTILIZA VEÍCULO PERSONALIZADO (LOGO PROGRAMA E COOPERATIVA), SISTEMA PORTA A PORTA COM COOPERADOS, POSSUI SOM DA CAMPANHA, FOLHETOS PARA CADA CIDADE, IMAS DE GELADEIRA PARA INDICAR DIA DA COLETA.	1 2017  1 2016

Dividido por UF, Município, Cidade Sede Ex Sede, Atividade desenvolvida e Objetivo. As marcas são rotuladas por soma de Número de registros. O NÚMERO DE FOTOS orienta a busca no Mapa Temático e ilustram as atividades desenvolvidas.



LISTAGEM DE AÇÕES EM CAMPANHA - FASE 1 - Conteúdos e formas de divulgação do Sistema de Logística Reversa realizados.065

UF Município Cidade Sede Ex S.. Atividade desenvolvida

SP Presidente Prudente EX-SEDE

Objetivo

Dat..

	Informações sobre a composição dos produtos e a reciclabilidade dos materiais			2016	1
				2015	2
<b>Ribeirão Pires</b>	Informações sobre a composição dos produtos e a reciclabilidade dos materiais	RM São Paulo		2014	1
<b>Ribeirão Preto</b>	Informações sobre a composição dos produtos e a reciclabilidade dos materiais	EX-SEDE		2017	3
<b>Rio Claro</b>	Educação Ambiental com foco em coleta seletiva ou reciclagem	EX-SEDE		2017	1
				2016	1
				2015	1
				2014	1
<b>Salto</b>	Educação Ambiental com foco em coleta seletiva ou reciclagem	EX-SEDE		2017	1

Dividido por UF, Município, Cidade Sede Ex Sede, Atividade desenvolvida e Objetivo. As marcas são rotuladas por soma de Número de registros. O Número de Fotos orienta a busca no Mapa Temático e ilustram as atividades desenvolvidas.

**LISTAGEM DE AÇÕES EM CAMPANHA - FASE 1 - Conteúdos e formas de divulgação do Sistema de Logística Reversa realizados.**

**UF Município SP Salto**

Cidade Sede Ex S.. Atividade desenvolvida

EX-SEDE Educação Ambiental com foco em coleta seletiva ou reciclagem

**Dat..**

**Objetivo**  
AUMENTO DO VOLUME DE RESÍDUOS COLETADOS, REDUÇÃO DE REJEITOS QUE CHEGAM AS COOPERATIVAS E SENSIBILIZAÇÃO DA POPULAÇÃO QUANTO A MUDANÇA DA CULTURA NA SEPARAÇÃO DE MATERIAIS RECICLÁVEIS E NO RECONHECIMENTO DO SISTEMA DE COOPERATIVISMO ORGANIZADO COM CATAADORES. MODELO UTILIZA VEICULO PERSONALIZADO (LOGO PROGRAMA E COOPERATIVA), SISTEMA PORTA A PORTA COM COOPERADOS. POSSUI SOM DA CAMPANHA, FOLHETOS PARA CADA CIDADE, IMAS DE GELADEIRA PARA INDICAR DIA DA COLETA.

2016

2015

**Santa Bárbara d'Oeste**

EX-SEDE

Educação Ambiental com foco em coleta seletiva ou reciclagem

2017

AUMENTO DO VOLUME DE RESÍDUOS COLETADOS, REDUÇÃO DE REJEITOS QUE CHEGAM AS COOPERATIVAS E SENSIBILIZAÇÃO DA POPULAÇÃO QUANTO A MUDANÇA DA CULTURA NA SEPARAÇÃO DE MATERIAIS RECICLÁVEIS E NO RECONHECIMENTO DO SISTEMA DE COOPERATIVISMO ORGANIZADO COM CATAADORES. MODELO UTILIZA VEICULO PERSONALIZADO (LOGO PROGRAMA E COOPERATIVA), SISTEMA PORTA A PORTA COM COOPERADOS. POSSUI SOM DA CAMPANHA, FOLHETOS PARA CADA CIDADE, IMAS DE GELADEIRA PARA INDICAR DIA DA COLETA.

2016

2015

Informações sobre a composição dos produtos e a reciclabilidade dos materiais

DEMONSTRAÇÃO DO PROCESSO DE RECILAGEM DAS EMBALAGENS LONGA VIDA. O PROJETO REFORÇA OS BENEFÍCIOS DA RECILAGEM E DA COLETA SELETIVA, APRESENTANDO CURIOSIDADES SOBRE A COMPOSIÇÃO, O USO E O DESCARTE DE UMA EMBALAGEM LONGA VIDA, DESTACANDO A IMPORTÂNCIA DA CONSERVAÇÃO AMBIENTAL E, CONSEQUENTEMENTE, DO DESENVOLVIMENTO SUSTENTÁVEL

2015

**Santa Rosa de Viterbo**

EX-SEDE

Informações sobre a composição dos produtos e a reciclabilidade dos materiais

2014

A OFICINA PEDAGÓGICA É UM PROJETO DESENVOLVIDO PELA TETRA PAK E CONSISTE EM UMA PALESTRA EM UM ÚNICO DIA, COM 08H DE DURAÇÃO. NELA SÃO ABORDADAS QUESTÕES CONCEITUAIS COMO CICLO DE VIDA DE EMBALAGENS, PADRÕES DE CONSUMO, ELABORAÇÃO DE PROJETOS EDUCACIONAIS, CONTEMPLANDO TAMBÉM ATIVIDADES PRÁTICAS COMO OFICINA DE PAPEL RECICLADO, DINÂMICAS DE GRUPO E APRESENTAÇÃO DE VÍDEOS EDUCATIVOS.

**Santana de Parnaíba**

RM São Paulo

Educação Ambiental com foco em coleta seletiva ou reciclagem

2017

AUMENTO DO VOLUME DE RESÍDUOS COLETADOS, REDUÇÃO DE REJEITOS QUE CHEGAM AS COOPERATIVAS E SENSIBILIZAÇÃO DA POPULAÇÃO QUANTO A MUDANÇA DA CULTURA NA SEPARAÇÃO DE MATERIAIS RECICLÁVEIS E NO RECONHECIMENTO DO SISTEMA DE COOPERATIVISMO ORGANIZADO COM CATAADORES. MODELO UTILIZA VEICULO PERSONALIZADO (LOGO PROGRAMA E COOPERATIVA), SISTEMA PORTA A PORTA COM COOPERADOS. POSSUI SOM DA CAMPANHA, FOLHETOS PARA CADA CIDADE, IMAS DE GELADEIRA PARA INDICAR DIA DA COLETA.

2016

**LISTAGEM DE AÇÕES EM CAMPANHA - FASE 1 - Conteúdos e formas de divulgação do Sistema de Logística Reversa realizados.**

**UF** **Município** **Cidade Sede Ex S.** **Atividade desenvolvida** **Objetivo** **Dat..**

SP	Santana de Parnaíba	RM São Paulo	Educação Ambiental com foco em coleta seletiva ou reciclagem	AUMENTO DO VOLUME DE RESÍDUOS COLETADOS, REDUÇÃO DE REJEITOS QUE CHEGAM AS COOPERATIVAS E SENSIBILIZAÇÃO DA POPULAÇÃO QUANTO A MUDANÇA DA CULTURA NA SEPARAÇÃO DE MATERIAIS RECICLÁVEIS E NO RECONHECIMENTO DO SISTEMA DE COOPERATIVISMO ORGANIZADO COM CATAADORES. MODELO UTILIZA VEICULO PERSONALIZADO (LOGO PROGRAMA E COOPERATIVA), SISTEMA PORTA A PORTA COM COOPERADOS. POSSUI SOM DA CAMPANHA, FOLHETOS PARA CADA CIDADE, IMAS DE GELADEIRA PARA INDICAR DIA DA COLETA.	2015	1
					2014	1
	Santo André	RM São Paulo	Informações sobre a composição dos produtos e a reciclabilidade dos materiais	DEMONSTRAÇÃO DO PROCESSO DE RECICLAGEM DAS EMBALAGENS LONGA VIDA: O PROJETO REFORÇA OS BENEFÍCIOS DA RECICLAGEM E DA COLETA SELETIVA, APRESENTANDO CURIOSIDADES SOBRE A COMPOSIÇÃO, O USO E O DESCARTE DE UMA EMBALAGEM LONGA VIDA, DESTACANDO A IMPORTÂNCIA DA CONSERVAÇÃO AMBIENTAL, CONSEQUENTEMENTE, DO DESENVOLVIMENTO SUSTENTÁVEL	2017	1
	Santos	EX-SEDE	Educação Ambiental com foco em coleta seletiva ou reciclagem	AUMENTO DO VOLUME DE RESÍDUOS COLETADOS, REDUÇÃO DE REJEITOS QUE CHEGAM AS COOPERATIVAS E SENSIBILIZAÇÃO DA POPULAÇÃO QUANTO A MUDANÇA DA CULTURA NA SEPARAÇÃO DE MATERIAIS RECICLÁVEIS E NO RECONHECIMENTO DO SISTEMA DE COOPERATIVISMO ORGANIZADO COM CATAADORES. MODELO UTILIZA VEICULO PERSONALIZADO (LOGO PROGRAMA E COOPERATIVA), SISTEMA PORTA A PORTA COM COOPERADOS. POSSUI SOM DA CAMPANHA, FOLHETOS PARA CADA CIDADE, IMAS DE GELADEIRA PARA INDICAR DIA DA COLETA.	2017	1
					2016	1
					2015	1
	São Caetano do Sul	RM São Paulo	Informações sobre a composição dos produtos e a reciclabilidade dos materiais	A OFICINA PEDAGÓGICA É UM PROJETO DESENVOLVIDO PELA TETRA PAK E CONSISTE EM UMA PALESTRA EM UM ÚNICO DIA, COM 08H DE DURAÇÃO. NELA SÃO ABORDADAS QUESTÕES CONCEITUAIS COMO CICLO DE VIDA DE EMBALAGENS, PADRÕES DE CONSUMO, ELABORAÇÃO DE PROJETOS EDUCACIONAIS, CONTEMPLANDO TAMBÉM ATIVIDADES PRÁTICAS COMO OFICINA DE PAPEL RECICLADO, DINÂMICAS DE GRUPO E APRESENTAÇÃO DE VÍDEOS EDUCATIVOS.	2015	1
	São Carlos	EX-SEDE	Educação Ambiental com foco em coleta seletiva ou reciclagem	AUMENTO DO VOLUME DE RESÍDUOS COLETADOS, REDUÇÃO DE REJEITOS QUE CHEGAM AS COOPERATIVAS E SENSIBILIZAÇÃO DA POPULAÇÃO QUANTO A MUDANÇA DA CULTURA NA SEPARAÇÃO DE MATERIAIS RECICLÁVEIS E NO RECONHECIMENTO DO SISTEMA DE COOPERATIVISMO ORGANIZADO COM CATAADORES. MODELO UTILIZA VEICULO PERSONALIZADO (LOGO PROGRAMA E COOPERATIVA), SISTEMA PORTA A PORTA COM COOPERADOS. POSSUI SOM DA CAMPANHA, FOLHETOS PARA CADA CIDADE, IMAS DE GELADEIRA PARA INDICAR DIA DA COLETA.	2017	1
					2016	2

Dividido por UF, Município, Cidade Sede Ex Sede, Atividade desenvolvida e Objetivo. As marcas são rotuladas por soma de Número de registros. O NÚMERO DE FOTOS orienta a busca no Mapa Temático e ilustram as atividades desenvolvidas.

**LISTAGEM DE AÇÕES EM CAMPANHA - FASE 1 - Conteúdos e formas de divulgação do Sistema de Logística Reversa realizados.**

UF	Município	Cidade Sede Ex S.	Atividade desenvolvida	Objetivo	Dat.:
SP	São Carlos	EX-SEDE	Educação Ambiental com foco em coleta seletiva ou reciclagem	AUMENTO DO VOLUME DE RESÍDUOS COLETADOS, REDUÇÃO DE REJEITOS QUE CHEGAM AS COOPERATIVAS E SENSIBILIZAÇÃO DA POPULAÇÃO QUANTO A MUDANÇA DA CULTURA NA SEPARAÇÃO DE MATERIAIS RECICLÁVEIS E NO RECONHECIMENTO DO SISTEMA DE COOPERATIVISMO ORGANIZADO COM CATAADORES. MODELO UTILIZA VEICULO PERSONALIZADO (LOGO PROGRAMA E COOPERATIVA), SISTEMA PORTA A PORTA COM COOPERADOS. POSSUI SOM DA CAMPANHA, FOLHETOS PARA CADA CIDADE, IMAS DE GELADEIRA PARA INDICAR DIA DA COLETA.	2015
			Informações sobre a composição dos produtos e a reciclabilidade dos materiais	DEMONSTRAÇÃO DO PROCESSO DE RECICLAGEM DAS EMBALAGENS LONGA VIDA: O PROJETO REFORÇA OS BENEFÍCIOS DA RECICLAGEM E DA COLETA SELETIVA, APRESENTANDO CURIOSIDADES SOBRE A COMPOSIÇÃO, O USO E O DESCARTE DE UMA EMBALAGEM LONGA VIDA, DESTACANDO A IMPORTÂNCIA DA CONSERVAÇÃO AMBIENTAL E, CONSEQUENTEMENTE, DO DESENVOLVIMENTO SUSTENTÁVEL	2017
	São José do Rio Pardo	EX-SEDE	Educação Ambiental com foco em coleta seletiva ou reciclagem	O PROJETO ECOART ITINERANTE, TEM O OBJETIVO DE ALCANÇAR OS MAIS DIVERSOS PÚBLICOS E PROMOVER A DEMOCRATIZAÇÃO, A CULTURA E A CONSCIÊNCIA AMBIENTAL. ESTES SÃO OS QUESTOS NECESSÁRIOS PARA A REALIZAÇÃO DE UM PROJETO ITINERANTE. ALIAMOS ESTES ELEMENTOS A TEATRO, OFICINAS, ARTE, CINEMA E ARTES VISUAIS, BUSCANDO A CONSCIENTIZAÇÃO E MUDANÇA COMPORTAMENTAL INCENTIVANDO A RECICLAGEM	2016
			Informações sobre a composição dos produtos e a reciclabilidade dos materiais	O PROJETO ECOART ITINERANTE, TEM O OBJETIVO DE ALCANÇAR OS MAIS DIVERSOS PÚBLICOS E PROMOVER A DEMOCRATIZAÇÃO, A CULTURA E A CONSCIÊNCIA AMBIENTAL. ESTES SÃO OS QUESTOS NECESSÁRIOS PARA A REALIZAÇÃO DE UM PROJETO ITINERANTE, ALIAMOS ESTES ELEMENTOS A TEATRO, OFICINAS, ARTE, CINEMA E ARTES VISUAIS, BUSCANDO A CONSCIENTIZAÇÃO E MUDANÇA COMPORTAMENTAL INCENTIVANDO A RECICLAGEM.	2016
			Informações sobre a composição dos produtos e a reciclabilidade dos materiais	A OFICINA PEDAGÓGICA É UM PROJETO DESENVOLVIDO PELA TETRA PAK E CONSISTE EM UMA PALESTRA EM UM ÚNICO DIA, COM 08H DE DURAÇÃO. NELA SÃO ABORDADAS QUESTÕES CONCEITUAIS COMO CICLO DE VIDA DE EMBALAGENS, PADRÕES DE CONSUMO, ELABORAÇÃO DE PROJETOS EDUCACIONAIS, CONTEMPLANDO TAMBÉM ATIVIDADES PRÁTICAS COMO OFICINA DE PAPEL RECICLADO, DINÂMICAS DE GRUPO E APRESENTAÇÃO DE VÍDEOS EDUCATIVOS.	2016
	São José do Rio Preto	EX-SEDE	Educação Ambiental com foco em coleta seletiva ou reciclagem	CAMPANHA CONSCIENTIZAÇÃO SOBRE O LIX O	2016
				CAMPANHA DE CONSCIENTIZAÇÃO SOBRE O LIX O	2016
				CAMPANHA NACIONAL DO MEIO AMBIENTE	2017
				CAMPANHA SOBRE CONSCIENTIZAÇÃO O LIX O	2014

Dividido por UF, Município, Cidade Sede Ex Sede, Atividade desenvolvida e Objetivo. As marcas são rotuladas por soma de Número de registros. O NÚMERO DE FOTOS orienta a busca no Mapa Temático e ilustram as atividades desenvolvidas.

**LISTAGEM DE AÇÕES EM CAMPANHA - FASE 1 - Conteúdos e formas de divulgação do Sistema de Logística Reversa realizados.**

**UF Município** **Cidade Sede Ex S.** **Atividade desenvolvida** **Objetivo** **Dat..**

SP	São José do Rio Preto	EX-SEDE	Educação Ambiental com foco em coleta seletiva ou reciclagem	CAMPANHA SOBRE CONSCIENTIZAÇÃO SOBRE O LIX O	2012	1
				CAMPANHA SOBRE CONSCIENTIZAÇÃO SOBRE O LIX O	2016	1
				CAMPANHA SOBRE CONSCIENTIZAÇÃO SOBRE O LIX O	2014	1
			Informações aos consumidores sobre como reciclar	DESENVOLVIMENTO DE PROJETO DE RECICLAGEM	2017	1
	São José dos Campos	EX-SEDE	Informações sobre como descartar os recicláveis nos PEV	CAMPANHA DE CONSCIENTIZAÇÃO DE CONSUMIDORES PARA ESTIMULÁ-LOS A LEVAREM MATERIAL RECICLAVEL NO PEV. FORAM 4 MESES DE CAMPANHAS, NO MODELO "JUNTE E TROQUE", COM BRINDES PROMOCIONAIS.	2017	1
	São Paulo	CIDADE SEDE	Educação Ambiental com foco em coleta seletiva ou reciclagem	4ª CONFERÊNCIA NACIONAL MEIO AMBIENTE DO MIN. MEIO AMBIENTE - AÇÃO DE EDUCAÇÃO AMBIENTAL COM FOCO EM SUSTENTABILIDADE E RECICLAGEM DOS PLÁSTICOS	2013	1
				8º FÓRUM AGENDA AMBIENTAL ADM. PUBLICA DO MIN. MEIO AMBIENTE - AÇÃO DE EDUCAÇÃO AMBIENTAL COM FOCO EM SUSTENTABILIDADE E RECICLAGEM DOS PLÁSTICOS	2014	1
				9ª SEMANA DO PLÁSTICO DO ES - AÇÃO DE EDUCAÇÃO AMBIENTAL COM FOCO EM SUSTENTABILIDADE E RECICLAGEM DOS PLÁSTICOS	2016	1
				9º FÓRUM E 6º PRÊMIO AGENDA AMBIENTAL NA ADM. PUBLICA DO MMA - AÇÃO DE EDUCAÇÃO AMBIENTAL COM FOCO EM SUSTENTABILIDADE E RECICLAGEM DOS PLÁSTICOS	2016	1

Dividido por UF, Município, Cidade Sede Ex Sede, Atividade desenvolvida e Objetivo. As marcas são rotuladas por soma de Número de registros. O NÚMERO DE FOTOS orienta a busca no Mapa Temático e ilustram as atividades desenvolvidas.

**LISTAGEM DE AÇÕES EM CAMPANHA - FASE 1 - Conteúdos e formas de divulgação do Sistema de Logística Reversa realizados.**

UF Município  
 SP São Paulo

Cidade Sede Ex S. Atividade desenvolvida

CIDADE SEDE Educação Ambiental com foco em coleta seletiva ou reciclagem

Dat..

Objetivo					
12ª CONFERÊNCIA CIDADE MAIS LIMPA - AÇÃO DE EDUCAÇÃO AMBIENTAL COM FOCO EM SUSTENTABILIDADE E RECICLAGEM DOS PLÁSTICOS	2013	1			
13ª CONFERÊNCIA CIDADE MAIS LIMPA - AÇÃO DE EDUCAÇÃO AMBIENTAL COM FOCO EM SUSTENTABILIDADE E RECICLAGEM DOS PLÁSTICOS	2014	1			
14ª CONFERÊNCIA CIDADE MAIS LIMPA - AÇÃO DE EDUCAÇÃO AMBIENTAL COM FOCO EM SUSTENTABILIDADE E RECICLAGEM DOS PLÁSTICOS	2015	1			
15ª CONFERÊNCIA CIDADE MAIS LIMPA - AÇÃO DE EDUCAÇÃO AMBIENTAL COM FOCO EM SUSTENTABILIDADE E RECICLAGEM DOS PLÁSTICOS	2016	1			
16º CONGRESSO DE ATUAÇÃO RESPONSÁVEL - AÇÃO DE EDUCAÇÃO AMBIENTAL SOBRE DESCARTE E RECICLAGEM DE PLÁSTICOS COM FOCO EM TAMPAS	2016	1			
APOIO À VIRADA AMBIENTAL DO PARQUE IBIRAPUERA. O OBJETIVO DO EVENTO É SENSIBILIZAR A POPULAÇÃO PARA CAUSAS AMBIENTAIS E PROMOVER UM ESTILO DE VIDA SAUDÁVEL E SUSTENTÁVEL.	2013	1			
DESENVOLVIDA A ATIVIDADE 8#147, SERÁ QUE ESSE LIXO É MEU? 8#148, EM PARCERIA COM O MUSEU DO AMANHÃ, NA PRAÇA MAUÁ, TEVE COMO OBJETIVO DISCUSSÃO SOBRE O LIXO NOS MARES.	2016	1			
INTERAÇÃO COM PÚBLICO DURANTE AS COLETAS DE RESÍDUOS NA BAIÁ DE GUANABARA ESTIMULAR A VISITA À TENDA NO LARGO SÃO FCO. DA PRAINHA ; PARTICIPAÇÃO NA AÇÃO DE LIMPEZA DA PRAIA DAS PEDRINHAS EM SÃO GONÇALO E REALIZAÇÃO. PALESTRAS DIVERSAS SOBRE OS RESÍDUOS E A IMPORTAÇÃO.	2015	1			
ELABORAÇÃO DE MATERIAL VISUAL E REALIZAÇÃO DE PALESTRAS SOBRE LIXO NOS MARES, FOCADA NA IDENTIFICAÇÃO DOS ITENS E PROBLEMATIZAÇÃO SOBRE SUA ORIGEM E EFEITOS, BEM COMO POSSÍVEIS SOLUÇÕES. ELABORAÇÃO DE LIVRO E IMPLEMENTAÇÃO DE EDUCAÇÃO AMBIENTAL JUNTO À ESCOLAS DE MUNICÍPIOS COSTEIROS.	2012	1			

Dividido por UF, Município, Cidade Sede Ex Sede, Atividade desenvolvida e Objetivo. As marcas são rotuladas por soma de Número de registros. O NÚMERO DE FOTOS orienta a busca no Mapa Temático e ilustram as atividades desenvolvidas.

LISTAGEM DE AÇÕES EM CAMPANHA - FASE 1 - Conteúdos e formas de divulgação do Sistema de Logística Reversa realizados.<sup>06S</sup>

UF Município Cidade Sede Ex S.. Atividade desenvolvida

SP São Paulo CIDADE SEDE

Educação Ambiental com foco em coleta seletiva ou reciclagem

Objetivo

Dat..

Objetivo	Dat..
ENAIQ 2016 - AÇÃO DE EDUCAÇÃO AMBIENTAL SOBRE DESCARTE E RECICLAGEM DE PLÁSTICOS COM FOCO EM TAMPAS E CARTÕES	2016 1
EVENTO BRASIL BRAU 2015 - "A LATA DE ALUMÍNIO PARA BEBIDAS NO BRASIL" - PALESTRA PROFERIDA PELO PRESIDENTE EXECUTIVO DA ABRALATAS QUE TRATOU DE TEMAS RELACIONADOS À POLÍTICA NACIONAL DE RESÍDUOS SÓLIDOS E, EM ESPECIAL, OS TRABALHOS DESENVOLVIDOS PELA ASSOCIAÇÃO NO ÂMBITO DA COALIZÃO DA INDÚSTRIA DE EMBALAGENS EM CUMPRIMENTO AO ACORDO SETORIAL DE EMBALAGENS EM GERAL. O VALOR DO INVESTIMENTO DECLARADO É SIMBÓLICO POR SE TRATAR DE AÇÃO CONTÍNUA E QUE FAZ PARTE DO TRABALHO REGULAR DA ABRALATAS.	2015 1
EVENTO DIÁLOGOS CAPITALIS: RESÍDUOS SÓLIDOS - EMBALAGENS PÓS CONSUMO - PALESTRA PROFERIDA PELO PRESIDENTE EXECUTIVO DA ABRALATAS QUE TRATOU DE TEMAS RELACIONADOS À POLÍTICA NACIONAL DE RESÍDUOS SÓLIDOS E, EM ESPECIAL, OS TRABALHOS DESENVOLVIDOS PELA ASSOCIAÇÃO NO ÂMBITO DA COALIZÃO DA INDÚSTRIA DE EMBALAGENS EM CUMPRIMENTO AO ACORDO SETORIAL DE EMBALAGENS EM GERAL. O VALOR DO INVESTIMENTO DECLARADO É SIMBÓLICO POR SE TRATAR DE AÇÃO CONTÍNUA E QUE FAZ PARTE DO TRABALHO REGULAR DA ABRALATAS.	2014 1
EVENTO DO SENAI MODA DESIGN - SISTEMA FIRJAN PARCERIA COM SIMPERJ - PALESTRA SOBRE SUSTENTABILIDADE, USO DOS PLÁSTICOS E SUA RECICLABILIDADE	2014 1
EVENTO FIESP - CÂMARA AMBIENTAL DA INDÚSTRIA PAULISTA - PALESTRA PROFERIDA PELO PRESIDENTE EXECUTIVO DA ABRALATAS QUE TRATOU DE TEMAS RELACIONADOS À POLÍTICA NACIONAL DE RESÍDUOS SÓLIDOS E, EM ESPECIAL, OS TRABALHOS DESENVOLVIDOS PELA ASSOCIAÇÃO NO ÂMBITO DA COALIZÃO DA INDÚSTRIA DE EMBALAGENS EM CUMPRIMENTO AO ACORDO SETORIAL DE EMBALAGENS EM GERAL. O VALOR DO INVESTIMENTO DECLARADO É SIMBÓLICO POR SE TRATAR DE AÇÃO CONTÍNUA E QUE FAZ PARTE DO TRABALHO REGULAR DA ABRALATAS.	2014 1
EVENTO FÓRUM INTERNACIONAL WASTE EXPO BRASIL - PALESTRA PROFERIDA PELO PRESIDENTE EXECUTIVO DA ABRALATAS QUE TRATOU DE TEMAS RELACIONADOS À POLÍTICA NACIONAL DE RESÍDUOS SÓLIDOS E, EM ESPECIAL, OS TRABALHOS DESENVOLVIDOS PELA ASSOCIAÇÃO NO ÂMBITO DA COALIZÃO DA INDÚSTRIA DE EMBALAGENS EM CUMPRIMENTO AO ACORDO SETORIAL DE EMBALAGENS EM GERAL. O VALOR DO INVESTIMENTO DECLARADO É SIMBÓLICO POR SE TRATAR DE AÇÃO CONTÍNUA E QUE FAZ PARTE DO TRABALHO REGULAR DA ABRALATAS.	2016 1
EVENTO LATAMCAN 2017 - PALESTRA PROFERIDA PELO PRESIDENTE EXECUTIVO DA ABRALATAS QUE TRATOU DE TEMAS RELACIONADOS À POLÍTICA NACIONAL DE RESÍDUOS SÓLIDOS E, EM ESPECIAL, OS TRABALHOS DESENVOLVIDOS PELA ASSOCIAÇÃO NO ÂMBITO DA COALIZÃO DA INDÚSTRIA DE EMBALAGENS EM CUMPRIMENTO AO ACORDO SETORIAL DE EMBALAGENS EM GERAL. O VALOR DO INVESTIMENTO DECLARADO É SIMBÓLICO POR SE TRATAR DE AÇÃO CONTÍNUA E QUE FAZ PARTE DO TRABALHO REGULAR DA ABRALATAS.	2017 1
EVENTO SEMINÁRIO "DO CAMPO AO COPO" - PALESTRA PROFERIDA PELO PRESIDENTE EXECUTIVO DA ABRALATAS QUE TRATOU DE TEMAS RELACIONADOS À POLÍTICA NACIONAL DE RESÍDUOS SÓLIDOS E, EM ESPECIAL, OS TRABALHOS DESENVOLVIDOS PELA ASSOCIAÇÃO NO ÂMBITO DA COALIZÃO DA INDÚSTRIA DE EMBALAGENS EM CUMPRIMENTO AO ACORDO SETORIAL DE EMBALAGENS EM GERAL. O VALOR DO INVESTIMENTO DECLARADO É SIMBÓLICO POR SE TRATAR DE AÇÃO CONTÍNUA E QUE FAZ PARTE DO TRABALHO REGULAR DA ABRALATAS.	2015 1
EVENTO SIMPÓSIO STOLLETECH - PALESTRA PROFERIDA PELO PRESIDENTE EXECUTIVO DA ABRALATAS QUE TRATOU DE TEMAS RELACIONADOS À POLÍTICA NACIONAL DE RESÍDUOS SÓLIDOS E, EM ESPECIAL, OS TRABALHOS DESENVOLVIDOS PELA ASSOCIAÇÃO NO ÂMBITO DA COALIZÃO DA INDÚSTRIA DE EMBALAGENS EM CUMPRIMENTO AO ACORDO SETORIAL DE EMBALAGENS EM GERAL. O VALOR DO INVESTIMENTO DECLARADO É SIMBÓLICO POR SE TRATAR DE AÇÃO CONTÍNUA E QUE FAZ PARTE DO TRABALHO REGULAR DA ABRALATAS.	2016 1

Dividido por UF, Município, Cidade Sede Ex Sede, Atividade desenvolvida e Objetivo. As marcas são rotuladas por soma de Número de registros. O NÚMERO DE FOTOS orienta a busca no Mapa Temático e ilustram as atividades desenvolvidas.

**LISTAGEM DE AÇÕES EM CAMPANHA - FASE 1 - Conteúdos e formas de divulgação do Sistema de Logística Reversa realizados.**

UF	Município	Objetivo	Dat.:
SP	São Paulo	Educação Ambiental com foco em coleta seletiva ou reciclagem	
	CIDADE SEDE		
		Evento STOLLETECH - "LATAS DE ALUMÍNIO: MERCADO BRASILEIRO" - PALESTRA PROFERIDA PELO PRESIDENTE EXECUTIVO DA ABRALATAS QUE TRATOU DE TEMAS RELACIONADOS À POLÍTICA NACIONAL DE RESÍDUOS SÓLIDOS E, EM ESPECIAL, OS TRABALHOS DESENVOLVIDOS PELA ASSOCIAÇÃO NO ÂMBITO DA COALIZÃO DA INDÚSTRIA DE EMBALAGENS EM CUMPRIMENTO AO ACORDO SETORIAL DE EMBALAGENS EM GERAL. O VALOR DO INVESTIMENTO DECLARADO É SIMBÓLICO POR SE TRATAR DE AÇÃO CONTÍNUA E QUE FAZ PARTE DO TRABALHO REGULAR DA ABRALATAS.	2013
		EVENTO XVII CONGRESSO BRASILEIRO DO MINISTÉRIO PÚBLICO DE MEIO AMBIENTE - PALESTRA PROFERIDA PELO PRESIDENTE EXECUTIVO DA ABRALATAS QUE TRATOU DE TEMAS RELACIONADOS À POLÍTICA NACIONAL DE RESÍDUOS SÓLIDOS E, EM ESPECIAL, OS TRABALHOS DESENVOLVIDOS PELA ASSOCIAÇÃO NO ÂMBITO DA COALIZÃO DA INDÚSTRIA DE EMBALAGENS EM CUMPRIMENTO AO ACORDO SETORIAL DE EMBALAGENS EM GERAL. O VALOR DO INVESTIMENTO DECLARADO É SIMBÓLICO POR SE TRATAR DE AÇÃO CONTÍNUA E QUE FAZ PARTE DO TRABALHO REGULAR DA ABRALATAS.	2017
		FEIRA DO EMPREENDEDOR SEBRAE - PALESTRA SOBRE SUSTENTABILIDADE, USO DOS PLÁSTICOS E SUA RECICLABILIDADE	2013
		FISCAL TECNOLOGIA 2017 - AÇÃO DE EDUCAÇÃO AMBIENTAL COM FOCO EM SUSTENTABILIDADE E RECICLAGEM DOS PLÁSTICOS, EM ESPECIAL DO EPS	2017
		FRENTE PARLAMENTAR DA QUÍMICA - CÂMARA DOS DEPUTADOS - EXPOSIÇÃO SOBRE OS PLÁSTICOS, USOS, APLICAÇÕES E RECICLABILIDADE	2016
		INTERNACIONAL SHOPPING GUARULHOS - PROGRAMA DE DESCARTE CORRETO DE EPS PARA RECICLAGEM	2016
		INTERPLAST 2014 - AÇÃO DE EDUCAÇÃO AMBIENTAL COM FOCO EM SUSTENTABILIDADE E RECICLAGEM DOS PLÁSTICOS	2014
		INTERPLAST 2016 - AÇÃO DE EDUCAÇÃO AMBIENTAL COM FOCO EM SUSTENTABILIDADE E RECICLAGEM DOS PLÁSTICOS	2016
		LIVRO NÓS E O PLÁSTICO - LIVRO DIDÁTICO SOBRE OS USOS DO PLÁSTICO, DESCARTE, RECICLAGEM E SUSTENTABILIDADE	2017

Dividido por UF, Município, Cidade Sede Ex Sede, Atividade desenvolvida e Objetivo. As marcas são rotuladas por soma de Número de registros. O NÚMERO DE FOTOS orienta a busca no Mapa Temático e ilustram as atividades desenvolvidas.



**LISTAGEM DE AÇÕES EM CAMPANHA - FASE 1 - Conteúdos e formas de divulgação do Sistema de Logística Reversa realizados.**

UF Município Cidade Sede Ex S. Atividade desenvolvida

SP São Paulo CIDADE SEDE Educação Ambiental com foco em coleta seletiva ou reciclagem

Dat.:

Objetivo	Dat.
O CICLO DE DEBATES ABRALATAS É UM EVENTO ANUAL DA ABRALATAS QUE PROMOVE A DISCUSSÃO DE TEMAS QUE POSSAM ESTIMULAR A PRODUÇÃO E O CONSUMO SUSTENTÁVEIS, TENDO A PNRS COMO PANO DE FUNDO. COMO INSTRUMENTOS DE POLÍTICAS TRIBUTÁRIAS PODEM CONTRIBUIR PARA INDUZIR A PRODUÇÃO E ESTIMULAR O CONSUMO DE BENS E SERVIÇOS MAIS SUSTENTÁVEIS? ESTA QUESTÃO FOI O TEMA CENTRAL DAS DISCUSSÕES DO EVENTO EM 2014.	2014 1
O CICLO DE DEBATES ABRALATAS É UM EVENTO ANUAL DA ABRALATAS QUE PROMOVE A DISCUSSÃO DE TEMAS QUE POSSAM ESTIMULAR A PRODUÇÃO E O CONSUMO SUSTENTÁVEIS, TENDO A PNRS COMO PANO DE FUNDO. EM 2015 O TEMA FOI VIABILIDADE DA TRIBUTAÇÃO VERDE E, ÀS VÉSPERAS DA COP 21, A VIABILIDADE DE IMPLEMENTAÇÃO DE UM MODELO TRIBUTÁRIO QUE INDUZA A PRODUÇÃO E O CONSUMO A PADRÕES SUSTENTÁVEIS, VISANDO A TRANSIÇÃO PARA UMA ECONOMIA DE BAIXO CARBONO, FOI COLOCADA EM PAUTA.	2015 1
O CICLO DE DEBATES ABRALATAS É UM EVENTO ANUAL DA ABRALATAS QUE PROMOVE A DISCUSSÃO DE TEMAS QUE POSSAM ESTIMULAR A PRODUÇÃO E O CONSUMO SUSTENTÁVEIS, TENDO A PNRS COMO PANO DE FUNDO. O EVENTO REALIZADO EM 2017 NA FORMA DO 2º FÓRUM ECONOMIA LIMPAA REUNIU ESPECIALISTAS DOS MAIS DIVERSOS CAMPOS PARA ANALISAR A VIABILIDADE DE IMPLANTAÇÃO DA TRIBUTAÇÃO VERDE NO PAÍS, INCLUSIVE ANALISANDO CASOS INTERNACIONAIS E AS BARREIRAS NACIONAIS ÀS MUDANÇAS TRIBUTÁRIAS.	2017 1
O CICLO DE DEBATES ABRALATAS É UM EVENTO ANUAL DA ABRALATAS QUE PROMOVE A DISCUSSÃO DE TEMAS QUE POSSAM ESTIMULAR A PRODUÇÃO E O CONSUMO SUSTENTÁVEIS, TENDO A PNRS COMO PANO DE FUNDO. O TEMA TRIBUTAÇÃO VERDE ALCANÇOU NOVAS DIMENSÕES EM 2016 COM A ADEÇÃO DOS MAIS VARIADOS SETORES DA ECONOMIA. A IMPLANTAÇÃO DE UM MODELO TRIBUTÁRIO QUE ESTIMULE PRODUÇÃO E CONSUMO DE BENS E SERVIÇOS SUSTENTÁVEIS FOI DESTAQUE DO FÓRUM ECONOMIA LIMPAA, PROMOVIDO PELA ABRALATAS EM PARCERIA COM A FOLHA DE SÃO PAULO.	2016 1
O PROJETO "TAMPINHA LEGAL" PROMOVE A EDUCAÇÃO AMBIENTAL EM LOCAIS COMO ESCOLAS, UNIVERSIDADES, ESTÁDIOS E PRAIAS POR MEIO DE AÇÕES DE REAPROVEITAMENTO DE TAMPAS PLÁSTICAS EM GERAL COLETADAS PELA POPULAÇÃO E SUA COMERCIALIZAÇÃO COM INDÚSTRIAS RECICLADORAS A VERBA É DESTINADA A CAUSAS SOCIAIS LOCAIS. O PROJETO É INICIATIVA DE TRÊS SINDICATOS REGIONAIS - SINPLAST, SIMPLAST E SIMPLAVI. - PROGRAMA EDUCACIONAL DE RECICLAGEM DE TAMPAS PLÁSTICAS	2017 1
O PROJETO COLETA SELETIVA NAS ESCOLAS, SURGE NO CONTEXTO DA TEMÁTICA AMBIENTAL, PRECONIZANDO A UTILIZAÇÃO DOS RECURSOS EM AÇÕES QUE POSSAM CONFERIR VISIBILIDADE À INTENÇÃO DE EDUCAR PARA A SUSTENTABILIDADE. A ESCOLA PODERÁ UTILIZÁ-LOS EM UMA OU MAIS AÇÕES RELACIONADAS AO ESPAÇO FÍSICO, À GESTÃO OU AO CURRÍCULO. SENDO NECESSÁRIO QUE AS INTERVENÇÕES POSSIBILITEM A ESCOLA REALIZAR UMA EXPERIÊNCIA DEMONSTRATIVA, QUE SEJA AMPLAMENTE DIVULGADA E ESTIMULE PROCESSOS PEDAGÓGICOS.	2015 1
O PROJETO CULTURA AMBIENTAL E COLETA SELETIVA NAS ESCOLAS, SURGE NO CONTEXTO DA TEMÁTICA AMBIENTAL, PRECONIZANDO A UTILIZAÇÃO DOS RECURSOS EM AÇÕES QUE POSSAM CONFERIR VISIBILIDADE À INTENÇÃO DE EDUCAR PARA A SUSTENTABILIDADE. A ESCOLA PODERÁ UTILIZÁ-LOS EM UMA OU MAIS AÇÕES RELACIONADAS AO ESPAÇO FÍSICO, À GESTÃO OU AO CURRÍCULO. SENDO NECESSÁRIO QUE AS INTERVENÇÕES POSSIBILITEM A ESCOLA REALIZAR UMA EXPERIÊNCIA DEMONSTRATIVA, QUE SEJA AMPLAMENTE DIVULGADA E ESTIMULE PROCESSOS PEDAGÓGICOS.	2016 9
	2015 2

Dividido por UF, Município, Cidade Sede Ex Sede, Atividade desenvolvida e Objetivo. As marcas são rotuladas por soma de Número de registros. O NÚMERO DE FOTOS orienta a busca no Mapa Temático e ilustram as atividades desenvolvidas.

**LISTAGEM DE AÇÕES EM CAMPANHA - FASE 1 - Conteúdos e formas de divulgação do Sistema de Logística Reversa realizados.**

UF **Município** Cidade Sede Ex S. Atividade desenvolvida

SP **São Paulo** CIDADE SEDE Educação Ambiental com foco em coleta seletiva ou reciclagem

**Objetivo** **Dat.:**

<p>O PROJETO ECOART ITNERANTE, TEM O OBJETIVO DE ALCANÇAR OS MAIS DIVERSOS PÚBLICOS E PROMOVER A DEMOCRATIZAÇÃO, A CULTURA E A CONSCIÊNCIA AMBIENTAL. ESTES SÃO OS QUESTIOS NECESSÁRIOS PARA A REALIZAÇÃO DE UM PROJETO ITNERANTE, ALIAMOS ESTES ELEMENTOS A TEATRO, OFICINAS, ARTE, CINEMA E ARTES VISUAIS, BUSCANDO A CONSCIENTIZAÇÃO E MUDANÇA COMPORTAMENTAL INCENTIVANDO A RECICLAGEM.</p>	2016	1
<p>OPERAÇÃO RECICLAR FEIPLASTIC 2015 - AÇÃO DE EDUCAÇÃO AMBIENTAL COM FOCO EM SUSTENTABILIDADE E RECICLAGEM DOS PLÁSTICOS</p>	2015	1
<p>OPERAÇÃO RECICLAR FEIPLASTIC 2013 - AÇÃO DE EDUCAÇÃO AMBIENTAL COM FOCO EM SUSTENTABILIDADE E RECICLAGEM DOS PLÁSTICOS</p>	2013	1
<p>PALESTRA COLÉGIO SAMISTA - PALESTRA SOBRE SUSTENTABILIDADE, USO DOS PLÁSTICOS E SUA RECICLABILIDADE</p>	2014	1
<p>PALESTRA ETEC - PALESTRA SOBRE SUSTENTABILIDADE, USO DOS PLÁSTICOS E SUA RECICLABILIDADE</p>	2016	1
<p>PALESTRA SENAI CIMATEC - PALESTRA SOBRE SUSTENTABILIDADE, USO DOS PLÁSTICOS E SUA RECICLABILIDADE</p>	2017	1
<p>PARCERIA SESC-DF - AÇÃO DE EDUCAÇÃO AMBIENTAL COM FOCO EM SUSTENTABILIDADE E RECICLAGEM DOS PLÁSTICOS</p>	2017	1
<p>PATROCÍNIO A EXPOCATADORES 2013.</p>	2013	1

Dividido por UF, Município, Cidade Sede Ex Sede, Atividade desenvolvida e Objetivo. As marcas são rotuladas por soma de Número de registros. O NÚMERO DE FOTOS orienta a busca no Mapa Temático e ilustram as atividades desenvolvidas.

**LISTAGEM DE AÇÕES EM CAMPANHA - FASE 1 - Conteúdos e formas de divulgação do Sistema de Logística Reversa realizados.**

UF **Município**  
 SP **São Paulo**

CIDADE SEDE

Educação Ambiental | com foco em coleta seletiva ou reciclagem

**Objetivo**

**Dat..**

	PATROCÍNIO AO DIA NACIONAL DA RECICLAGEM DO ALUMÍNIO: CAMPANHA DE DIVULGAÇÃO DA RECICLAGEM DO ALUMÍNIO COM A REALIZAÇÃO DE AÇÕES RELACIONADAS A PRESERVAÇÃO DO MEIO AMBIENTE.	2014	1
		2013	1
	PATROCÍNIO AO XVII CONGRESSO BRASILEIRO DO MINISTÉRIO PÚBLICO DE MEIO AMBIENTE. PARTICIPARAM MEMBROS DO MINISTÉRIO PÚBLICO ESTADUAL, FEDERAL E DO TRABALHO, ADVOGADOS, MAGISTRADOS, PROFISSIONAIS TÉCNICOS E ESTUDIOSOS DA TEMÁTICA AMBIENTAL. O TEMA CENTRAL DO EVENTO FOI O FUTURO DA PROTEÇÃO AMBIENTAL NO BRASIL E DEBATEU ASSUNTOS COMO SANEAMENTO, RESÍDUOS SÓLIDOS, CÓDIGO FLORESTAL, UNIDADES DE CONSERVAÇÃO, LICENCIAMENTO, DEFESA DA FAUNA, LOGÍSTICA REVERSA, PROTEÇÃO DO SOLO E GESTÃO DAS CIDADES.	2017	1
	PLASTECH 2013 - AÇÃO DE EDUCAÇÃO AMBIENTAL COM FOCO EM SUSTENTABILIDADE E RECICLAGEM DOS PLÁSTICOS	2013	1
	PLASTECH 2015 - AÇÃO DE EDUCAÇÃO AMBIENTAL COM FOCO EM SUSTENTABILIDADE E RECICLAGEM DOS PLÁSTICOS	2015	1
	PLASTICIDADE - EXPOSIÇÃO SOBRE OS PLÁSTICOS, USOS, APLICAÇÕES E RECICLABILIDADE	2015	1
	PONTO DE ENTREGA VOLUNTÁRIA PARA ISOPOR NA CAMARA MUNICIPAL DE SÃO PAULO - AÇÃO DE EDUCAÇÃO AMBIENTAL COM FOCO EM SUSTENTABILIDADE E RECICLAGEM DOS PLÁSTICOS	2016	1
	PROGRAMA RC - RECICLAGEM DE CARTÕES PLÁSTICOS - PROGRAMA EDUCACIONAL DE RECICLAGEM DE CARTÕES PLÁSTICOS	2016	1
	2015	2015	1

Dividido por UF, Município, Cidade Sede Ex Sede, Atividade desenvolvida e Objetivo. As marcas são rotuladas por soma de Número de registros. O NÚMERO DE FOTOS orienta a busca no Mapa Temático e ilustram as atividades desenvolvidas.

**LISTAGEM DE AÇÕES EM CAMPANHA - FASE 1 - Conteúdos e formas de divulgação do Sistema de Logística Reversa realizados.**

UF Município  
 SP São Paulo

Cidade Sede Ex S. Atividade desenvolvida

CIDADE SEDE Educação Ambiental com foco em coleta seletiva ou reciclagem

Objetivo

PROGRAMA RC - RECICLAGEM DE CARTÕES PLÁSTICOS - PROGRAMA EDUCACIONAL DE RECICLAGEM DE CARTÕES PLÁSTICOS

Dat..

2014	1		
2013	1		
2016	1	PROJETO COMUNIDADE ECOFASHION - AÇÃO DE EDUCAÇÃO AMBIENTAL SOBRE DESCARTE E RECICLAGEM DE PLÁSTICOS	
2017	1	PROJETO EDUCAÇÃO AMBIENTAL - CEU - PROGRAMA EDUCACIONAL COM FOCO NOS USO, DESCARTE E RECICLABILIDADE DOS PLÁSTICOS ENVOLVENDO COMUNIDADE	
2016	1		
2015	1	PROJETO SOLAR RUBI - INNOVA BH - AÇÃO DE EDUCAÇÃO AMBIENTAL COM FOCO EM SUSTENTABILIDADE, USABILIDADE E RECICLAGEM DOS PLÁSTICOS	
2014	1	REALIZAÇÃO DE PALESTRAS SOBRE LIXO NOS MARES, FOCADAS NA IDENTIFICAÇÃO DOS ITENS E PROBLEMATIZAÇÃO SOBRE SUA ORIGEM E FEITOS, BEM COMO POSSÍVEIS SOLUÇÕES. IMPLEMENTAÇÃO DE ATIVIDADES DE EDUCAÇÃO AMBIENTAL JUNTO À ESCOLAS DE MUNICÍPIOS COSTEIROS	
2013	1	REALIZAÇÃO DE PALESTRAS SOBRE LIXO NOS MARES, FOCADAS NA IDENTIFICAÇÃO DOS ITENS E PROBLEMATIZAÇÃO SOBRE SUA ORIGEM E FEITOS, BEM COMO POSSÍVEIS SOLUÇÕES. IMPLEMENTAÇÃO DE ATIVIDADES DE EDUCAÇÃO AMBIENTAL JUNTO À ESCOLAS DE MUNICÍPIOS COSTEIROS	
2017	1	RECICLA PLÁSTICO BRASIL 2017 - AÇÃO DE EDUCAÇÃO AMBIENTAL COM FOCO EM SUSTENTABILIDADE E RECICLAGEM DOS PLÁSTICOS	

Dividido por UF, Município, Cidade Sede Ex Sede, Atividade desenvolvida e Objetivo. As marcas são rotuladas por soma de Número de registros. O NÚMERO DE FOTOS orienta a busca no Mapa Temático e ilustram as atividades desenvolvidas.

**LISTAGEM DE AÇÕES EM CAMPANHA - FASE 1 - Conteúdos e formas de divulgação do Sistema de Logística Reversa realizados.**

UF Município  
 SP São Paulo

Cidade Sede Ex S. Atividade desenvolvida

CIDADE SEDE Educação Ambiental com foco em coleta seletiva ou reciclagem

Dat..

Objetivo	Dat..
SEMANA DE SUSTENTABILIDADE PANALPINA - PALESTRA SOBRE SUSTENTABILIDADE, USO DOS PLÁSTICOS E SUA RECICLABILIDADE	2017 1
SUSTENTABILIDADE NOS TRILHOS - EXPOSIÇÃO SOBRE USOS DOS PLÁSTICOS E SUA RECICLABILIDADE	2016 1
TENDA ITINERANTE TEM POR OBJETIVO LEVAR AO CONHECIMENTO DA SOCIEDADE EM GERAL COMO O LIX O CHEGA AOS MARES, QUAIS SÃO AS CONSEQUÊNCIAS E O QUE PODE SER FEITO PARA SOLUCIONAR ESSE PROBLEMA. ENFATIZAR A IMPORTÂNCIA DA PARTICIPAÇÃO DA SOCIEDADE NO CONSUMO CONSCIENTE E E DESCARTE RESPONSÁVEL ENCAMINHANDO OS RESÍDUOS PARA A COLETA SELETIVA E RECICLAGEM.	2017 1
V RECICLATEC - FATEC SOROCABA - PALESTRA SOBRE SUSTENTABILIDADE, USO DOS PLÁSTICOS E SUA RECICLABILIDADE	2017 1
VIRADA SUSTENTÁVEL DA PREFEITURA MUNICIPAL DE SÃO PAULO - AÇÃO DE EDUCAÇÃO AMBIENTAL COM FOCO EM COLETA SELETIVA E RECICLAGEM	2016 1
Informações aos consumidores sobre como reciclar	
CONSCIENTIZAR A POPULAÇÃO SOBRE A IMPORTÂNCIA DA RECICLAGEM E INCENTIVAR UMA MUDANÇA DE ATITUDE EM RELAÇÃO AO TRATO COM A EMBALAGEM PÓS-CONSUMO; EXPLICAR O PAPEL DA COALIZÃO; E DAR VISIBILIDADE PARA AS INICIATIVAS DAS ENTIDADES ASSOCIADAS À COALIZÃO	2017 1
A CAMPANHA SEPARE. NÃO PARE. É UMA AÇÃO DE EDUCAÇÃO AMBIENTAL, ONDE INCENTIVA OS CONSUMIDORES SOBRE COMO RECICLAR.	2017 1
CONSCIENTIZAR A POPULAÇÃO SOBRE A IMPORTÂNCIA DA RECICLAGEM E INCENTIVAR UMA MUDANÇA DE ATITUDE EM RELAÇÃO AO TRATO COM A EMBALAGEM PÓS-CONSUMO E EXPLICAR O PAPEL DA COALIZÃO E DAR VISIBILIDADE PARA AS INICIATIVAS DAS ENTIDADES ASSOCIADAS À COALIZÃO	2017 1
CONSCIENTIZAR A POPULAÇÃO SOBRE A IMPORTÂNCIA DA RECICLAGEM E INCENTIVAR UMA MUDANÇA DE ATITUDE EM RELAÇÃO AO TRATO COM A EMBALAGEM PÓS-CONSUMO; EXPLICAR O PAPEL DA COALIZÃO DANDO VISIBILIDADE PARA AS INICIATIVAS DAS ENTIDADES ASSOCIADAS À COALIZÃO	2017 7

Dividido por UF, Município, Cidade Sede Ex Sede, Atividade desenvolvida e Objetivo. As marcas são rotuladas por soma de Número de registros. O NÚMERO DE FOTOS orienta a busca no Mapa Temático e ilustram as atividades desenvolvidas.

**LISTAGEM DE AÇÕES EM CAMPANHA - FASE 1 - Conteúdos e formas de divulgação do Sistema de Logística Reversa realizados.**

UF Município  
 SP São Paulo

CIDADE SEDE  
 CIDADE SEDE

Objetivo

Dat..

<p>CONSCIENTIZAR A POPULAÇÃO SOBRE A IMPORTÂNCIA DA RECLAGEM E INCENTIVAR UMA MUDANÇA DE ATITUDE EM RELAÇÃO AO TRATO COM A EMBALAGEM PÓS-CONSUMO; EXPLICAR O PAPEL DA COALIZÃO; E DAR VISIBILIDADE PARA AS INICIATIVAS DAS ENTIDADES ASSOCIADAS À COALIZÃO;</p>	2017	1
<p>CONSCIENTIZAR A POPULAÇÃO SOBRE A IMPORTÂNCIA DA RECLAGEM E INCENTIVAR UMA MUDANÇA DE ATITUDE EM RELAÇÃO AO TRATO COM A EMBALAGEM PÓS-CONSUMO.                  EXPLICAR O PAPEL DA COALIZÃO.                  DAR VISIBILIDADE PARA AS INICIATIVAS DAS ENTIDADES ASSOCIADAS À COALIZÃO.</p>	2017	7
<p>ENSINAR OS CONSUMIDORES A RECICLAR</p>	2017	1
<p>PROGRAMA LANÇADO PELA COALIZÃO EMPRESARIAL EM PARCERIA COM A ONU AMBIENTE PARA ENSINAR OS CONSUMIDORES A SEPARAR SEUS RESÍDUOS DOMÉSTICOS EM SECOS (RECICLÁVEIS) E ÚMIDOS (ORGÂNICOS) E ENCAMINHÁ-LOS PARA A COLETA SELETIVA OU AOS PEVS.</p>	2017	1
<p>Informações para identificação e separação de materiais plásticos pós-consumo</p>	2017	1
<p>2016</p>	1	
<p>2015</p>	1	
<p>ELABORAÇÃO E IMPRESSÃO DA CARTILHA PARA TREINAMENTO DE COOPERATIVAS E CATADORES INITULADA QUALIFICAÇÃO EM IDENTIFICAÇÃO E SEPARAÇÃO DE MATERIAIS PLÁSTICOS TENDO COMO OBJETIVO QUALIFICAR OS TRABALHADORES DAS COOPERATIVAS DE COLETA DE RESÍDUOS PLÁSTICOS, BEM COMO OS TRABALHADORES DAS INDÚSTRIAS DE RECLAGEM QUE TAMBÉM EXECUTAM A SEPARAÇÃO.</p>	2012	1
<p>SITE WWW.RECICLAGEMDEPLASTICO.ORG.BR DESENVOLVIDO COM A FINALIDADE DE ESTIMULAR A POPULAÇÃO PARA O DESCARTE CORRETO DE RESÍDUOS RECICLÁVEIS E A COLETA SELETIVA DOS PLÁSTICOS. É UMA INICIATIVA DO PLANO DE INCENTIVO À CADEIA DO PLÁSTICO (PICPLAST), IDEALIZADO PELA BRASKEM E PELA ARIPI. A ST. ASSOCIAÇÃO BRASILEIRA DA INDÚSTRIA DO PLÁSTICO</p>	2017	1

Dividido por UF, Município, Cidade Sede Ex Sede, Atividade desenvolvida e Objetivo. As marcas são rotuladas por soma de Número de registros. O NÚMERO DE FOTOS orienta a busca no Mapa Temático e ilustram as atividades desenvolvidas.

**LISTAGEM DE AÇÕES EM CAMPANHA - FASE 1 - Conteúdos e formas de divulgação do Sistema de Logística Reversa realizados**.0ES

UF	Município	Cidade Sede Ex S.	Atividade desenvolvida	Objetivo	Dat..
SP	São Paulo	CIDADE SEDE	Informações para identificação e separação de materiais plásticos pós-consumo	SITE WWW/RECICLAGEMDEPLASTICO.ORG.BR DESENVOLVIDO COM A FINALIDADE DE ESTIMULAR A POPULAÇÃO PARA O DESCARTE CORRETO DE RESÍDUOS RECICLÁVEIS E A COLETA SELETIVA DOS PLÁSTICOS. É UMA INICIATIVA DO PLANO DE INCENTIVO À CADEIA DO PLÁSTICO (PICPLAST), IDEALIZADO PELA BRASKEM E PELA ABIPLAST- ASSOCIAÇÃO BRASILEIRA DA INDÚSTRIA DO PLÁSTICO.	2016 1
					2015 1
			Informações sobre a composição dos produtos e a reciclabilidade dos materiais	DEMONSTRAÇÃO DO PROCESSO DE RECICLAGEM DAS EMBALAGENS LONGA VIDA: O PROJETO REFORÇA OS BENEFÍCIOS DA RECICLAGEM E DA COLETA SELETIVA, APRESENTANDO CURIOSIDADES SOBRE A COMPOSIÇÃO, O USO E O DESCARTE DE UMA EMBALAGEM LONGA VIDA, DESTACANDO A IMPORTÂNCIA DA CONSERVAÇÃO AMBIENTAL, CONSEQUENTEMENTE, DO DESENVOLVIMENTO SUSTENTÁVEL	2017 1
				A OFICINA PEDAGÓGICA É UM PROJETO DESENVOLVIDO PELA TETRA PAK E CONSISTE EM UMA PALESTRA EM UM ÚNICO DIA, COM 08H DE DURAÇÃO. NELA SÃO ABORDADAS QUESTÕES CONCEITUAIS COMO CICLO DE VIDA DE EMBALAGENS, PADRÕES DE CONSUMO, ELABORAÇÃO DE PROJETOS EDUCACIONAIS, CONTEMPLANDO TAMBÉM ATIVIDADES PRÁTICAS COMO OFICINA DE PAPEL RECICLADO, DINÂMICAS DE GRUPO E APRESENTAÇÃO DE VÍDEOS EDUCATIVOS.	2016 1
					2014 1
				DEMONSTRAÇÃO DO PROCESSO DE RECICLAGEM DAS EMBALAGENS LONGA VIDA: O PROJETO REFORÇA OS BENEFÍCIOS DA RECICLAGEM E DA COLETA SELETIVA, APRESENTANDO CURIOSIDADES SOBRE A COMPOSIÇÃO, O USO E O DESCARTE DE UMA EMBALAGEM LONGA VIDA, DESTACANDO A IMPORTÂNCIA DA CONSERVAÇÃO AMBIENTAL, CONSEQUENTEMENTE, DO DESENVOLVIMENTO SUSTENTÁVEL	2017 7
					2014 1
			Informações sobre como descartar os recicláveis nos PEV	APLICATIVO "RECICLAGEM DE PLÁSTICOS" DISPONÍVEL GRATUITAMENTE PARA IOS E ANDROID, DESENVOLVIDO COM A FINALIDADE DE ESTIMULAR A POPULAÇÃO PARA O DESCARTE CORRETO DE RESÍDUOS RECICLÁVEIS E A COLETA SELETIVA DOS PLÁSTICOS. É UMA INICIATIVA DO PLANO DE INCENTIVO À CADEIA DO PLÁSTICO (PICPLAST), IDEALIZADO PELA BRASKEM E PELA ABIPLAST- ASSOCIAÇÃO BRASILEIRA DA INDÚSTRIA DO PLÁSTICO.	2015 1
				APLICATIVO "RECICLAGEM DE PLÁSTICOS" DISPONÍVEL GRATUITAMENTE PARA IOS E ANDROID, DESENVOLVIDO COM A FINALIDADE DE ESTIMULAR A POPULAÇÃO PARA O DESCARTE CORRETO DE RESÍDUOS RECICLÁVEIS E A COLETA SELETIVA DOS PLÁSTICOS. É UMA INICIATIVA DO PLANO DE INCENTIVO À CADEIA DO PLÁSTICO (PICPLAST), IDEALIZADO PELA BRASKEM E PELA ABIPLAST- ASSOCIAÇÃO BRASILEIRA DA INDÚSTRIA DO PLÁSTICO.	2017 1

Dividido por UF, Município, Cidade Sede Ex Sede, Atividade desenvolvida e Objetivo. As marcas são rotuladas por soma de Número de registros. O NÚMERO DE FOTOS orienta a busca no Mapa Temático e ilustram as atividades desenvolvidas.

**LISTAGEM DE AÇÕES EM CAMPANHA - FASE 1 - Conteúdos e formas de divulgação do Sistema de Logística Reversa realizados.**

UF **Município**

SP **São Paulo**

**Objetivo**

Informações sobre como descartar os recicláveis nos PEV

**Dat.:**

	<p>APLICATIVO RECICLAGEM DE PLÁSTICOS DISPONÍVEL GRATUITAMENTE PARA IOS E ANDROID, DESENVOLVIDO COM A FINALIDADE DE ESTIMULAR A POPULAÇÃO PARA O DESCARTE CORRETO DE RESÍDUOS RECICLÁVEIS E A COLETA SELETIVA DOS PLÁSTICOS. É UMA INICIATIVA DO PLANO DE INCENTIVO À CADEIA DO PLÁSTICO (PICPLAST), IDEALIZADO PELA BRASKEM E PELA ABIPLAST- ASSOCIAÇÃO BRASILEIRA DA INDÚSTRIA DO PLÁSTICO.</p>	2016	1
	<p>SITE WWW.RECICLAGEMDEPLASTICO.ORG.BR DESENVOLVIDO COM A FINALIDADE DE ESTIMULAR A POPULAÇÃO PARA O DESCARTE CORRETO DE RESÍDUOS RECICLÁVEIS E A COLETA SELETIVA DOS PLÁSTICOS. É UMA INICIATIVA DO PLANO DE INCENTIVO À CADEIA DO PLÁSTICO (PICPLAST), IDEALIZADO PELA BRASKEM E PELA ABIPLAST- ASSOCIAÇÃO BRASILEIRA DA INDÚSTRIA DO PLÁSTICO.</p>	2015	1
	<p>SITE WWW.RECICLAGEMDEPLASTICO.ORG.BR DESENVOLVIDO COM A FINALIDADE DE ESTIMULAR A POPULAÇÃO PARA O DESCARTE CORRETO DE RESÍDUOS RECICLÁVEIS E A COLETA SELETIVA DOS PLÁSTICOS. É UMA INICIATIVA DO PLANO DE INCENTIVO À CADEIA DO PLÁSTICO (PICPLAST), IDEALIZADO PELA BRASKEM E PELA ABIPLAST- ASSOCIAÇÃO BRASILEIRA DA INDÚSTRIA DO PLÁSTICO.</p>	2017	1
	<p>SITE WWW.RECICLAGEMDEPLASTICO.ORG.BR DESENVOLVIDO COM A FINALIDADE DE ESTIMULAR A POPULAÇÃO PARA O DESCARTE CORRETO DE RESÍDUOS RECICLÁVEIS E A COLETA SELETIVA DOS PLÁSTICOS. É UMA INICIATIVA DO PLANO DE INCENTIVO À CADEIA DO PLÁSTICO (PICPLAST), IDEALIZADO PELA BRASKEM E PELA ABIPLAST- ASSOCIAÇÃO BRASILEIRA DA INDÚSTRIA DO PLÁSTICO.</p>	2016	1
	<p>PALESTRA DE CONSCIENTIZAÇÃO SOBRE A POLÍTICA NACIONAL DE RESÍDUOS SÓLIDOS - PNRS E APRESENTAÇÃO DO ACORDO SETORIAL PARA IMPLANTAÇÃO E SISTEMA DE LOGÍSTICA REVERSA DE EMBALAGENS EM GERAL DURANTE A INNOVAPACK 2016. PALESTRA DIRECIONADA AOS FABRICANTES DE EMBALAGENS PLÁSTICAS E CONVIVADOS. DESPESAS COM DESLOCAMENTOS/ALIMENTAÇÃO/ ESTADIAS (QUANDO APLICÁVEL)</p>	2016	1
	<p>PALESTRA DE CONSCIENTIZAÇÃO SOBRE A POLÍTICA NACIONAL DE RESÍDUOS SÓLIDOS - PNRS E APRESENTAÇÃO DO ACORDO SETORIAL PARA IMPLANTAÇÃO E SISTEMA DE LOGÍSTICA REVERSA DE EMBALAGENS EM GERAL NO SINDICATO REGIONAL ASSOCIADO A ABIPLAST. PALESTRA DIRECIONADA AOS FABRICANTES DE EMBALAGENS PLÁSTICAS, SINDICATOS REGIONAIS E CONVIVADOS. DESPESAS COM COFFEE BREAK.</p>	2017	1
	<p>O BANCO DE RESÍDUOS PLÁSTICOS DA ABIPLAST É UMA PLATAFORMA QUE PERMITE A DIVULGAÇÃO TOTALMENTE GRATUITA DOS RESÍDUOS DE DIVERSOS TIPOS DE MATERIAIS PLÁSTICOS A FIM DE FOMENTAR AS EMPRESAS, COOPERATIVAS, CENTRAIS DE TRIAGEM, COMERCIANTES DE SUCATAS E INDÚSTRIAS RECICLADORAS E TRANSFORMADORAS.</p>	2013	5
	<p>COM ESSA PLATAFORMA A ABIPLAST CONTRIBUI COM A RECICLAGEM DOS RESÍDUOS PLÁSTICOS PERMIT...</p>	2017	1
	<p>PLATAFORMA PARA FOMENTAR NEGÓCIOS E INICIATIVAS PARA A VALORIZAÇÃO DE RESÍDUOS PLÁSTICOS POS CONSUMO, E VALORIZAR SUA CADEIA DE RECICLAGEM</p>	2017	1

Dividido por UF, Município, Cidade Sede Ex Sede, Atividade desenvolvida e Objetivo. As marcas são rotuladas por soma de Número de registros. O NÚMERO DE FOTOS orienta a busca no Mapa Temático e ilustram as atividades desenvolvidas.



**LISTAGEM DE AÇÕES EM CAMPANHA - FASE 1 - Conteúdos e formas de divulgação do Sistema de Logística Reversa realizados.**

UF	Município	Cidade Sede Ex S.	Atividade desenvolvida	Objetivo	Dat..
SP	São Paulo	CIDADE SEDE	Plataforma de fomento à logística reversa de resíduos plásticos	PLATAFORMA PARA FOMENTAR NEGÓCIOS E INICIATIVAS PARA A VALORIZAÇÃO DE RESÍDUOS PLÁSTICOS PÓS CONSUMO, E VALORIZAR SUA CADEIA DE RECICLAGEM	2016 1
	<b>São Roque</b>	EX-SEDE	Educação Ambiental com foco em coleta seletiva ou reciclagem	O PROJETO ECOART ITINERANTE, TEM O OBJETIVO DE ALCANÇAR OS MAIS DIVERSOS PÚBLICOS E PROMOVER A DEMOCRATIZAÇÃO, A CULTURA E A CONSCIÊNCIA AMBIENTAL. ESTES SÃO OS QUESTIOS NECESSÁRIOS PARA A REALIZAÇÃO DE UM PROJETO ITINERANTE. ALIAMOS ESTES ELEMENTOS A TEATRO, OFICINAS, ARTE, CINEMA E ARTES VISUAIS, BUSCANDO A CONSCIENTIZAÇÃO E MUDANÇA COMPORTAMENTAL INCENTIVANDO A RECICLAGEM	2016 1
	<b>Sertãozinho</b>	EX-SEDE	Educação Ambiental com foco em coleta seletiva ou reciclagem	O PROJETO ECOART ITINERANTE, TEM O OBJETIVO DE ALCANÇAR OS MAIS DIVERSOS PÚBLICOS E PROMOVER A DEMOCRATIZAÇÃO, A CULTURA E A CONSCIÊNCIA AMBIENTAL. ESTES SÃO OS QUESTIOS NECESSÁRIOS PARA A REALIZAÇÃO DE UM PROJETO ITINERANTE. ALIAMOS ESTES ELEMENTOS A TEATRO, OFICINAS, ARTE, CINEMA E ARTES VISUAIS, BUSCANDO A CONSCIENTIZAÇÃO E MUDANÇA COMPORTAMENTAL INCENTIVANDO A RECICLAGEM.	2016 1
	<b>Sorocaba</b>	EX-SEDE	Educação Ambiental com foco em coleta seletiva ou reciclagem	AUMENTO DO VOLUME DE RESÍDUOS COLETADOS, REDUÇÃO DE REJEITOS QUE CHEGAM AS COOPERATIVAS E SENSIBILIZAÇÃO DA POPULACAO QUANTO A MUDANCA DA CULTURA NA SEPARACAO DE MATERIAIS RECICLAVEIS E NO RECONHECIMENTO DO SISTEMA DE COOPERATIVISMO ORGANIZADO COM CATAADORES. MODELO UTILIZA VEICULO PERSONALIZADO (LOGO PROGRAMA E COOPERATIVA), SISTEMA PORTA A PORTA COM COOPERADOS, POSSUI SOM DA CAMPANHA, FOLHETOS PARA CADA CIDADE, IMAS DE GELADEIRA PARA INDICAR DIA DA COLETA.	2016 1
					2015 1
					2017 1
					2016 1

Dividido por UF, Município, Cidade Sede Ex Sede, Atividade desenvolvida e Objetivo. As marcas são rotuladas por soma de Número de registros. O NÚMERO DE FOTOS orienta a busca no Mapa Temático e ilustram as atividades desenvolvidas.

**LISTAGEM DE AÇÕES EM CAMPANHA - FASE 1 - Conteúdos e formas de divulgação do Sistema de Logística Reversa realizados.**

UF	Município	Cidade Sede Ex S.	Atividade desenvolvida	Objetivo	Dat.:
SP	Sorocaba	EX-SEDE	Educação Ambiental com foco em coleta seletiva ou reciclagem	AUMENTO DO VOLUME DE RESÍDUOS COLETADOS, REDUÇÃO DE REJEITOS QUE CHEGAM AS COOPERATIVAS E SENSIBILIZAÇÃO DA POPULAÇÃO QUANTO A MUDANÇA DA CULTURA NA SEPARAÇÃO DE MATERIAIS RECICLÁVEIS E NO RECONHECIMENTO DO SISTEMA DE COOPERATIVISMO ORGANIZADO COM CATAADORES. MODELO UTILIZA VEÍCULO PERSONALIZADO (LOGO PROGRAMA E COOPERATIVA), SISTEMA PORTA A PORTA COM COOPERADOS. POSSUI SOM DA CAMPANHA, FOLHETOS PARA CADA CIDADE, IMAS DE GELADEIRA PARA INDICAR DIA DA COLETA.	2015
					2014
					2015
					2016
					2015
					2017
					2016
					2015
					2014
					2016
					2015
					2017
					2016
					2015

Dividido por UF, Município, Cidade Sede Ex Sede, Atividade desenvolvida e Objetivo. As marcas são rotuladas por soma de Número de registros. O NÚMERO DE FOTOS orienta a busca no Mapa Temático e ilustram as atividades desenvolvidas.

**LISTAGEM DE AÇÕES EM CAMPANHA - FASE 1 - Conteúdos e formas de divulgação do Sistema de Logística Reversa realizados.**

UF Município Cidade Sede Ex S. Atividade desenvolvida Objetivo Dat.:

SP	Taboão da Serra	RM São Paulo	Educação Ambiental com foco em coleta seletiva ou reciclagem	AUMENTO DO VOLUME DE RESÍDUOS COLETADOS, REDUÇÃO DE REJEITOS QUE CHEGAM AS COOPERATIVAS E SENSIBILIZAÇÃO DA POPULAÇÃO QUANTO A MUDANÇA DA CULTURA NA SEPARAÇÃO DE MATERIAIS RECICLÁVEIS E NO RECONHECIMENTO DO SISTEMA DE COOPERATIVISMO ORGANIZADO COM CATAADORES. MODELO UTILIZA VEICULO PERSONALIZADO (LOGO PROGRAMA E COOPERATIVA), SISTEMA PORTA A PORTA COM COOPERADOS. POSSUI SOM DA CAMPANHA, FOLHETOS PARA CADA CIDADE, IMAS DE GELADEIRA PARA INDICAR DIA DA COLETA.	2014	1
	Várzea Paulista	EX-SEDE	Informações sobre a composição dos produtos e a reciclabilidade dos materiais	DEMONSTRAÇÃO DO PROCESSO DE RECICLAGEM DAS EMBALAGENS LONGA VIDA: O PROJETO REFORÇA OS BENEFÍCIOS DA RECICLAGEM E DA COLETA SELETIVA, APRESENTANDO CURIOSIDADES SOBRE A COMPOSIÇÃO, O USO E O DESCARTE DE UMA EMBALAGEM LONGA VIDA, DESTACANDO A IMPORTÂNCIA DA CONSERVAÇÃO AMBIENTAL E, CONSEQUENTEMENTE, DO DESENVOLVIMENTO SUSTENTÁVEL	2014	1
	Vinhedo	EX-SEDE	Informações sobre a composição dos produtos e a reciclabilidade dos materiais	A OFICINA PEDAGÓGICA É UM PROJETO DESENVOLVIDO PELA TETRA PAK E CONSISTE EM UMA PALESTRA EM UM ÚNICO DIA, COM 08H DE DURAÇÃO. NELA SÃO ABORDADAS QUESTÕES CONCEITUAIS COMO CICLO DE VIDA DE EMBALAGENS, PADRÕES DE CONSUMO, ELABORAÇÃO DE PROJETOS EDUCACIONAIS, CONTEMPLANDO TAMBÉM ATIVIDADES PRÁTICAS COMO OFICINA DE PAPEL RECICLADO, DINÂMICAS DE GRUPO E APRESENTAÇÃO DE VÍDEOS EDUCATIVOS.	2015	1
	Votuporanga	EX-SEDE	Informações sobre a composição dos produtos e a reciclabilidade dos materiais	A OFICINA PEDAGÓGICA É UM PROJETO DESENVOLVIDO PELA TETRA PAK E CONSISTE EM UMA PALESTRA EM UM ÚNICO DIA, COM 08H DE DURAÇÃO. NELA SÃO ABORDADAS QUESTÕES CONCEITUAIS COMO CICLO DE VIDA DE EMBALAGENS, PADRÕES DE CONSUMO, ELABORAÇÃO DE PROJETOS EDUCACIONAIS, CONTEMPLANDO TAMBÉM ATIVIDADES PRÁTICAS COMO OFICINA DE PAPEL RECICLADO, DINÂMICAS DE GRUPO E APRESENTAÇÃO DE VÍDEOS EDUCATIVOS.	2015	1

Dividido por UF, Município, Cidade Sede Ex Sede, Atividade desenvolvida e Objetivo. As marcas são rotuladas por soma de Número de registros. O NÚMERO DE FOTOS orienta a busca no Mapa Temático e ilustram as atividades desenvolvidas.

## ANEXO L

Lista com a quantidade e localização dos PEV em todas as cidades atendidas pelo Sistema de Logística Reversa

**LISTAGEM PEV - UF, Razão Social, Logradouro, Número, Município, Cidade Sede - Ex-Sede**

Número total de registros = 2.082

UF	Razão social	Logradouro	Num.	MUNICÍPIO	CIDADE SEDE E..	Não	Sim	Ativo
<b>AC</b>	CERVEJARIA PETROPOLIS S/A - RIO BRANCO	RODOVIA AC-40	s/n	Rio Branco	EX-SEDE		Sim	Sim
<b>AL</b>	CERVEJARIA PETROPOLIS S/A - ARAPIRACA AL	AL-220	s/n	Arapiraca	EX-SEDE		Sim	Sim
	CERVEJARIA PETROPOLIS S/A - MACEIÓ	VIA SECUNDÁRIA	s/n	Maceió	EX-SEDE		Sim	Sim
	GPA 1363 MACEIÓ/MANGABEIRAS	AVENIDA COMENDADOR GUSTAVO PAIVA	3159	Maceió	EX-SEDE	Não		Não
	GPA 1392 FAROL	AVENIDA FERNANDES LIMA	4000	Maceió	EX-SEDE	Não		Não
	HIPER BOMPREÇO ANTARES	AVENIDA MENINO MARCELO	5300	Maceió	EX-SEDE			Não
<b>AM</b>	CARREFOUR ADRIANOÓPOLIS	AVENIDA JORNALISTA HUMBERTO CALDERARO FILHO	203	Manaus	CIDADE SEDE			Sim
	CARREFOUR CENTRO	RUA SALDANHA MARINHO	516	Manaus	CIDADE SEDE	Não		Não
	CARREFOUR CIDADE NOVA	AVENIDA MAX TEIXEIRA	3856	Manaus	CIDADE SEDE			Sim
	CARREFOUR MANAUS HIPER	AVENIDA DJALMA BATISTA	276	Manaus	CIDADE SEDE			Sim
	CARREFOUR PONTA NEGRA	AVENIDA PEDRO TEIXEIRA	52	Manaus	CIDADE SEDE			Sim
	FUNDACAO AMAZONAS SUSTENTAVEL	RUA ALVARO BRAGA	351	Manaus	CIDADE SEDE			Sim
	PEV DOM PEDRO	AVENIDA PEDRO TEIXEIRA	S/N	Manaus	CIDADE SEDE			Sim
<b>BA</b>	CERVEJARIA PETROPOLIS DA BAHIA LTDA - SERRINHA	RODOVIA	s/n	Serrinha	EX-SEDE			Sim
	CERVEJARIA PETROPOLIS DA BAHIA LTDA - SERRINHA	BR-101	s/n	Alagoinhas	EX-SEDE			Sim
	CERVEJARIA PETROPOLIS DA BAHIA LTDA ALAGOINHAS BA	BR-242	s/n	Barreiras	EX-SEDE			Sim
	CERVEJARIA PETROPOLIS DA BAHIA LTDA BARREIRAS	RUA BOM JESUS	s/n	Bom Jesus da Lapa	EX-SEDE			Sim
	CERVEJARIA PETROPOLIS DA BAHIA LTDA BOM JESUS DA LAPA	RODOVIA BA-148	s/n	Brumado	EX-SEDE			Sim
	CERVEJARIA PETROPOLIS DA BAHIA LTDA BRUMADO	RODOVIA	s/n	Camaçari	RM Salvador			Sim
	CERVEJARIA PETROPOLIS DA BAHIA LTDA CAMACARI	RODOVIA	s/n	Eunápolis	EX-SEDE			Sim
	CERVEJARIA PETROPOLIS DA BAHIA LTDA EUNAPOLIS BA	RUA JOÃO RAMOS	s/n	Feira de Santana	EX-SEDE			Sim
	CERVEJARIA PETROPOLIS DA BAHIA LTDA FERIA DE SANTANA	AVENIDA EDUARDO FRÓES DA MOTA	s/n	Feira de Santana	EX-SEDE			Sim
	CERVEJARIA PETROPOLIS DA BAHIA LTDA IRECE	AVENIDA BRASIL	52	Irecê	EX-SEDE			Sim
	CERVEJARIA PETROPOLIS DA BAHIA LTDA ITABERABA BA	AVENIDA TANCREDO NEVES OU BR 423	423	Itaberaba	EX-SEDE			Sim
	CERVEJARIA PETROPOLIS DA BAHIA LTDA ITABUNA BA	RUA SEMI ANEL VIÁRIO	s/n	Itabuna	EX-SEDE			Sim
	CERVEJARIA PETROPOLIS DA BAHIA LTDA JACOBINA	BA-131	s/n	Jacobina	EX-SEDE			Sim
	CERVEJARIA PETROPOLIS DA BAHIA LTDA JEQUIE	AVENIDA GOVERNADOR AURÉLIO VIANA	s/n	Jequié	EX-SEDE			Sim
	CERVEJARIA PETROPOLIS DA BAHIA LTDA JUAZEIRO	RODOVIA BA 210	267	Érico Cardoso	EX-SEDE			Sim
	CERVEJARIA PETROPOLIS DA BAHIA LTDA PAULO AFONSO	BR-423	s/n	Paulo Afonso	EX-SEDE			Sim
	CERVEJARIA PETROPOLIS DA BAHIA LTDA SALVADOR BA	MARGINAL RODOVIA BR-324	s/n	Salvador	CIDADE SEDE			Sim
	CERVEJARIA PETROPOLIS DA BAHIA LTDA SANTO ANTONIO DE JESUS	BA-026	s/n	Santo Antônio de Jesus	EX-SEDE			Sim
	CERVEJARIA PETROPOLIS DA BAHIA LTDA TEIXEIRA DE FREITAS	BR-101	s/n	Teixeira de Freitas	EX-SEDE			Sim
	CERVEJARIA PETROPOLIS DA BAHIA LTDA VITORIA DA CONQUISTA	RUA DO DISTRITO	s/n	Vitória da Conquista	EX-SEDE			Sim
	GPA 0606 ROTULA	AVENIDA ANTONIO CARLOS DE MAGALHÃES	S/N	Salvador	CIDADE SEDE	Não		Não
	GPA 1353 VASCO DA GAMA	AVENIDA VASCO DA GAMA	828	Salvador	CIDADE SEDE	Não		Não
	GPA 1610 PARALELA	AVENIDA GOVERNADOR LUIZ VIANA FILHO	3056	Salvador	CIDADE SEDE	Não		Não
	PEV SSA	PRAÇA CORONEL WALDIR AGUIAR	S/N	Salvador	CIDADE SEDE			Sim
<b>CE</b>	BARCELONA COMÉRCIO VAREJISTA E ATACADISTA S/A Parangaba	AVENIDA GODOFREDO MACIEL	86	Fortaleza	CIDADE SEDE			Sim
	BARCELONA COMÉRCIO VAREJISTA E ATACADISTA S/A Tabapuá	RODOVIA BR 222	6970	Caucaia	RM Fortaleza			Sim
	CAFETERIA - DRAGÃO DO MAR	AVENIDA GODOFREDO MACIEL	81	Fortaleza	CIDADE SEDE			Sim
	CARREFOUR FORTALEZA	RUA DRAGÃO DO MAR	3190	Fortaleza	CIDADE SEDE			Sim
	CARREFOUR JOAQUIM TÁVORA	AVENIDA GODOFREDO MACIEL	2200	Fortaleza	CIDADE SEDE			Sim
	CERVEJARIA PETROPOLIS S/A - BARBALHA - JUAZEIRO DO NORTE	AVENIDA BARÃO DE STUDANT	s/n	Barbalha	EX-SEDE			Sim
	CERVEJARIA PETROPOLIS S/A - CAUCAIA FORTALEZA	RODOVIA PRESIDENTE JUSCELINO KUBITSCHKE	7305	Caucaia	RM Fortaleza			Sim

Ativo dividido por Ativo vs. UF, Razão social, Logradouro, Num., MUNICÍPIO e CIDADE SEDE EX-SEDE. A cor mostra detalhes sobre Ativo.

NÚMERO DE PEV ativos = 1.720. Não ativos = 362

Estes não ativos constam da lista pois possuem ações no período do relatório, fase 1.

■ Não

■ Sim

**LISTAGEM PEV - UF, Razão Social, Logradouro, Número, Município, Cidade Sede - Ex-Sede**

Número total de registros = 2.082

UF	Razão social	Logradouro	Num.	MUNICÍPIO	CIDADE SEDE E..	Não	Ativo	Sim
CE	CERVEJARIA PETROPOLIS S/A - EUSEBIO CE	AVENIDA EUSEBIO DE QUEIROZ	64	Eusébio	RM Fortaleza		Sim	Sim
	CERVEJARIA PETRÓPOLIS S/A - IGUATU	Estrada do Baú	3	Iguatu	EX-SEDE		Sim	Sim
	CERVEJARIA PETROPOLIS S/A - MARACANAÚ	AVENIDA SENADOR ALMIR PINTO	8888	Maracanaú	RM Fortaleza		Sim	Sim
	CERVEJARIA PETROPOLIS S/A - SOBRAL	RODOVIA	s/n	Sobral	EX-SEDE		Sim	Sim
	ENEL - RESERVA OPEN MALL (CÁPSULA TRÊS)	AVENIDA WASHINGTON SOARES	3000	Fortaleza	CIDADE SEDE		Sim	Sim
	ENEL - RIOMAR (CÁPSULA TRÊS)	RUA DESEMBARGADOR LAURO NOGUEIRA	1500	Fortaleza	CIDADE SEDE		Sim	Sim
	GPA 0255 FATIMA	RUA DR. COSTA DE ARAÚJO	1132	Fortaleza	CIDADE SEDE		Sim	Sim
	GPA 1004 NÁUTICO	AVENIDA DA ABOLIÇÃO	2900	Fortaleza	CIDADE SEDE		Sim	Sim
	GPA 1220 SÃO JOÃO	AVENIDA SANTOS DUMONT	1169	Fortaleza	CIDADE SEDE		Sim	Sim
	GPA 1252 JÚLIO VENTURA	RUA BÁRBARA DE ALENCAR	1887	Fortaleza	CIDADE SEDE		Sim	Sim
	GPA 1253 COCÓ	AVENIDA ENG. SANTANA JUNIOR	2277	Fortaleza	CIDADE SEDE		Sim	Sim
	GPA 1257 MUCURIPE	AVENIDA DA ABOLIÇÃO	3790	Fortaleza	CIDADE SEDE		Sim	Sim
	GPA 1298 VIRGÍLIO TÁVORA	AVENIDA VIRGÍLIO TÁVORA	S/N	Fortaleza	CIDADE SEDE		Sim	Sim
	GPA 1339 FORTALEZA IGUATEMI - DESATIVADA	AVENIDA WASHINGTON SOARES	85	Fortaleza	CIDADE SEDE	Não		
	GPA 1344 MONTESE	AVENIDA DOS EXPEDICIONARIOS	4444	Fortaleza	CIDADE SEDE	Não		
	GPA 1375 PARANGABA	AVENIDA SENADOR FERNANDO TAVORA	44	Fortaleza	CIDADE SEDE	Não		
	GPA 1398 AGUANAMBI	AVENIDA AGUANAMBI	1393	Fortaleza	CIDADE SEDE	Não		
	GPA 1400 SEIS BOCAS	AVENIDA WASHINGTON SOARES	4075	Fortaleza	CIDADE SEDE	Não		
	GPA 1404 RODOVIAÁRIA	AVENIDA DEPUTADO OSVALDO STUDART	600	Fortaleza	CIDADE SEDE	Não		
	GPA 1410 PAPICU	AVENIDA SANTOS DUMONT	5650	Fortaleza	CIDADE SEDE	Não		
	GPA 2059 MISTER HULL	AVENIDA MISTER HULL	4300	Fortaleza	CIDADE SEDE	Não		
	GPA 2374 BUENA VISTA	AVENIDA WASHINGTON SOARES	1500	Fortaleza	CIDADE SEDE		Sim	Sim
	GPA 2375 SÃO GERARDO	AVENIDA BEZERRA DE MENEZES	498	Fortaleza	CIDADE SEDE		Sim	Sim
	MERCADINHO SÃO LUIZ - CAMBEBA (CÁPSULA TRÊS)	AVENIDA WASHINGTON SOARES	6180	Fortaleza	CIDADE SEDE		Sim	Sim
	MERCADINHO SÃO LUIZ - COCÓ (CÁPSULA TRÊS)	AVENIDA ENGENHEIRO SANTANA JR.	2977	Fortaleza	CIDADE SEDE		Sim	Sim
	MERCADINHO SÃO LUIZ - DUNAS (CÁPSULA TRÊS)	AVENIDA ENGENHEIRO ALBERTO SA	1111	Fortaleza	CIDADE SEDE		Sim	Sim
	MERCADINHO SÃO LUIZ - OLIVEIRA PAIVA (CÁPSULA TRÊS)	AVENIDA WASHINGTON SOARES	6180	Fortaleza	CIDADE SEDE		Sim	Sim
	MERCADINHO SÃO LUIZ - RIO MAR (CÁPSULA TRÊS)	AVENIDA WASHINGTON SOARES	1500	Fortaleza	CIDADE SEDE		Sim	Sim
	MERCADINHO SÃO LUIZ - RIOMAR CAFETERIA (CÁPSULA TRÊS)	RUA DESEMBARGADOR LAURO NOGUEIRA	1500	Fortaleza	CIDADE SEDE		Sim	Sim
	PEV FORTALEZA	RUA ALTO ALEGRE	s/n	Fortaleza	CIDADE SEDE		Sim	Sim
	TRÊS CORAÇÕES - CAFETERIA DRAGÃO DO MAR	RUA DRAGÃO DO MAR	81	Fortaleza	CIDADE SEDE		Sim	Sim
	TRÊS CORAÇÕES - INTEGRADORA (CÁPSULA TRÊS)	RUA SANTA CLARA	100	Eusébio	RM Fortaleza		Sim	Sim
DF	ASEEL - ASSOCIAÇÃO DOS EMPREGADOS DA ELETRONORTE	SETOR DE CLUBES ESP. SUL TRECHO 01 LOTES 1/4	s/n	Brasília	RM CIDADE SEDE		Sim	Sim
	ASSOCIAÇÃO DE PAIS E MESTRES DA ESCOLA CLASSE 114 SUL	SQS 114 AREA ESPECIAL	s/n	Brasília	RM CIDADE SEDE		Sim	Sim
	ASSOCIAÇÃO DE PAIS E MESTRES DA ESCOLA CLASSE 708 NORTE	HCGN 708 AREA ESPECIAL	s/n	Brasília	RM CIDADE SEDE		Sim	Sim
	ASSOCIAÇÃO DE PAIS E MESTRES DA ESCOLA PARQUE 210/211 NORTE	EQN 210/11	s/n	Brasília	RM CIDADE SEDE		Sim	Sim
	ASSOCIAÇÃO DE PAIS E MESTRES DO JARDIM DE INFÂNCIA 114 SUL	SQS 114 AREA ESPECIAL	s/n	Brasília	RM CIDADE SEDE		Sim	Sim
	BOULETE	QI22 BLA LT 04 LJ 01	s/n	Brasília	RM CIDADE SEDE		Sim	Sim
	CAIXA ESCOLAR DA ESCOLA CLASSE 43	EQNP 14/18	s/n	Brasília	RM CIDADE SEDE		Sim	Sim
	CAMPUS DO UNICEUB - BRASÍLIA DISTRITO FEDERAL	SEPN 707 / 907 NORTE	s/n	Brasília	RM CIDADE SEDE		Sim	Sim
	CANTINA DA PRETINHA	QN 16 CONJUNTO 12 CASA 02	s/n	Brasília	RM CIDADE SEDE		Sim	Sim
	CARREFOUR ASA NORTE II	SEP/NORTE EQ 504/505 BLOCO A	S/N	Brasília	RM CIDADE SEDE		Sim	Sim
	CARREFOUR ASA SUL II	SHC/SUL EQ 310/311 BLOCO A	S/Nº	Brasília	RM CIDADE SEDE		Sim	Sim

Ativo dividido por Ativo vs. UF, Razão social, Logradouro, Num., MUNICÍPIO e CIDADE SEDE EX-SEDE. A cor mostra detalhes sobre Ativo.

NÚMERO DE PEV ativos = 1.720. Não ativos = 362

Estes não ativos constam da lista pois possuem ações no período do relatório, fase 1.

■ Não

■ Sim

**LISTAGEM PEV - UF, Razão Social, Logradouro, Número, Município, Cidade Sede - Ex-Sede**  
**Número total de registros = 2.082**

UF	Razão social	Logradouro	Num.	MUNICÍPIO	CIDADE SEDE E..	Ativo
DF						
	CARREFOUR BAIRO - 402 SUL	EQS 402/403	S/N	Brasília	RM CIDADE SEDE	Sim
	CARREFOUR BAIRO - 512 NORTE	EQN 512/513	50	Brasília	RM CIDADE SEDE	Sim
	CARREFOUR BOM MOTIVO	ST SHI/SUL QI 13	S/N	Brasília	RM CIDADE SEDE	Sim
	CARREFOUR BRASÍLIA ASA NORTE	ST SETOR TERMINAL NORTE	S/N	Brasília	RM CIDADE SEDE	Sim
	CARREFOUR BRASÍLIA SUL	SCEE / SUL - LOTE B	S/N	Brasília	RM CIDADE SEDE	Sim
	CARREFOUR LAGO SUL	SHS QI 25	S/N	Brasília	RM CIDADE SEDE	Sim
	CARREFOUR TAGUATINGA	QS 03 RUA 420 LOTE 2 UNIDADE "A"	S/N	Brasília	RM CIDADE SEDE	Sim
	CEF 02 DO CRUZEIRO	SHCES QD 309 AE CRUZEIRO NOVO	s/n	Brasília	RM CIDADE SEDE	Sim
	CEF 04 DE BRASÍLIA	SQS 113 AE S/N	s/n	Brasília	RM CIDADE SEDE	Sim
	CEF 104 NORTE	CEF 104,0	s/n	Brasília	RM CIDADE SEDE	Sim
	CEF 602 DO RECANTO DAS EMAS	QD 602, CONJUNTO 1, LOTE 1 - RECANTO DAS EMAS	s/n	Brasília	RM CIDADE SEDE	Sim
	CEF GAN	SGAN 603/604 LT 14	s/n	Brasília	RM CIDADE SEDE	Sim
	CENTRO DE EDUCAÇÃO INFANTIL 307 DE SAMAMBAIA	QS 431, ÁREA ESPECIAL N 01	s/n	Brasília	RM CIDADE SEDE	Sim
	CENTRO DE ENSINO 13	QSF 05 ÁREA ESPECIAL	s/n	Brasília	RM CIDADE SEDE	Sim
	CENTRO DE ENSINO MÉDIO Nº 03 DO GAMA	QUADRA 15 SETOR SUL GAMA	s/n	Brasília	RM CIDADE SEDE	Sim
	CERVEJARIA PETROPOLIS S/A - CERES	RODOVIA	s/n	Brasília	RM CIDADE SEDE	Sim
	CERVEJARIA PETROPOLIS S/A - TAGUATINGA	RODOVIA	s/n	Brasília	RM CIDADE SEDE	Sim
	CIEE	SGAS 912 LOTES 43/48	s/n	Brasília	RM CIDADE SEDE	Sim
	COLÉGIO LUDOVICO PAVONI - SOCIEDADE EDUCACIONAL MARIA IMACULADA	SETOR INDUSTRIAL, QUADRA 03, LOTES 1060 A 1180	s/n	Brasília	RM CIDADE SEDE	Sim
	CONDOMÍNIO - EDIFÍCIO RESIDENCIAL MARIANA	CSB 10,0	s/n	Brasília	RM CIDADE SEDE	Sim
	EC 113 NORTE	SQN 113 AE S/N	s/n	Brasília	RM CIDADE SEDE	Sim
	EC 306 NORTE	SQN 306 AE S/N	s/n	Brasília	RM CIDADE SEDE	Sim
	EC 312 NORTE	SQN 312 AE S/N	s/n	Brasília	RM CIDADE SEDE	Sim
	EC 316 NORTE	SQN 316 AE S/N	s/n	Brasília	RM CIDADE SEDE	Sim
	EC 803 - REC. DAS EMAS	QUADRA 803 AE 01 REC. DAS EMAS	s/n	Brasília	RM CIDADE SEDE	Sim
	EP 210/211 SUL	EQS 210/211	s/n	Brasília	RM CIDADE SEDE	Sim
	EP 307/308 SUL	BSA EQS 210/211 AE SN	s/n	Brasília	RM CIDADE SEDE	Sim
	ESCOLA CLASSE 11 DE TAGUATINGA	QSE 12/14 ÁREA ESPECIAL TAGUATINGA SUL	s/n	Brasília	RM CIDADE SEDE	Sim
	ESCOLA CLASSE 121 DE SAMAMBAIA	QR 121, ÁREA ESPECIAL Nº 01, SAMAMBAIA SUL	s/n	Brasília	RM CIDADE SEDE	Sim
	ESCOLA CLASSE 404 DO RECANTO DAS EMAS	QD 404 AE - RECANTO DAS EMAS	s/n	Brasília	RM CIDADE SEDE	Sim
	ESCOLA CLASSE 415 DE SAMAMBAIA	QN 415/417, AE Nº 1, SAMAMBAIA NORTE	s/n	Brasília	RM CIDADE SEDE	Sim
	ESCOLA CLASSE 431 DE SAMAMBAIA	QS 431, ÁREA ESPECIAL N 01	s/n	Brasília	RM CIDADE SEDE	Sim
	ESCOLA CLASSE 510 DE SAMAMBAIA	QN 510, AE, SAMAMBAIA SUL	s/n	Brasília	RM CIDADE SEDE	Sim
	ESCOLA CLASSE 511 DE SAMAMBAIA	QN 511, AE, SAMAMBAIA SUL	s/n	Brasília	RM CIDADE SEDE	Sim
	ESCOLA CLASSE ECASP	SGAS 616 LT 116 PRAÇA DO BURITI ANEXO PALÁCIO	s/n	Brasília	RM CIDADE SEDE	Sim
	FACULDADE UNICESP - ASSOCIAÇÃO EDUCATIVA DO BRASIL - SOEBRAS	QE 11 ÁREA ESPECIAL C/D GUARÁ I	s/n	Brasília	RM CIDADE SEDE	Sim
	GPA 0304 LAGO SUL	SUIS/CI- QI- 05 - CONJ. F	80	Brasília	RM CIDADE SEDE	Sim
	GPA 0310 516 SUL	SCRS 516 - BL. A	S/N	Brasília	RM CIDADE SEDE	Sim
	GPA 1218 304 / 305 SUL	SHCS 304/305	S/N	Brasília	RM CIDADE SEDE	Sim
	GPA 1219 308 / 309 SUL	SHCS 308/309	S/N	Brasília	RM CIDADE SEDE	Sim
	GPA 1228 L-02 SUL	EQS 406/407	S/N	Brasília	RM CIDADE SEDE	Não
	GPA 1229 L-02 NORTE	EQN 404/405	S/N	Brasília	RM CIDADE SEDE	Sim
	GPA 1230 LAGO NORTE	SHIN	S/N	Brasília	RM CIDADE SEDE	Sim

Ativo dividido por Ativo vs. UF, Razão social, Logradouro, Num., MUNICÍPIO e CIDADE SEDE EX-SEDE. A cor mostra detalhes sobre Ativo.

NÚMERO DE PEV ativos = 1.720. Não ativos = 362

Estes não ativos constam da lista pois possuem ações no período do relatório, fase 1.

■ Não

■ Sim

**LISTAGEM PEV - UF, Razão Social, Logradouro, Número, Município, Cidade Sede - Ex-Sede**  
**Número total de registros = 2.082**

UF	Razão social	Logradouro	Num.	MUNICÍPIO	CIDADE SEDE E..	Ativo
<b>DF</b>	GPA 1233 W3 NORTE	EQN 508/509	S/N	Brasília	RM CIDADE SEDE	Sim
	GPA 1296 SUDOESTE	CCSW 6,0	S/N	Brasília	RM CIDADE SEDE	Sim
	GPA 1347 BRASÍLIA NORTE	STN	S/N	Brasília	RM CIDADE SEDE	Não
	GPA 1355 BRASÍLIA SUL	SIA LOTE 105	S/N	Brasília	RM CIDADE SEDE	Não
	GPA 1366 BRASÍLIA PARK	SMAS	S/N	Brasília	RM CIDADE SEDE	Não
	GPA 1372 CEILÂNDIA	QNM 11	S/N	Brasília	RM CIDADE SEDE	Sim
	GPA 1602 GUARÁ I	RODOVIA GUARÁ ÁREA ESPECIAL	KM 02	Brasília	RM CIDADE SEDE	Não
	GPA 2372 ÁGUAS CLARAS	LOTE 2 - QD. 206	S/N	Brasília	RM CIDADE SEDE	Sim
	ISAAC NEWTON I META	QN 7 D CONJ. 2 LOTE 1/3 - RIACHO FUNDO II	s/n	Brasília	RM CIDADE SEDE	Sim
	MARCOS SILVEIRA	Q 102 LT 03 BL A ED ATLANTICO	s/n	Brasília	RM CIDADE SEDE	Sim
	NESPRESSO BOUTIQUE BRASÍLIA	SHIN CA 10	4	Brasília	RM CIDADE SEDE	Sim
	NESPRESSO BOUTIQUE PARK SHOPPING	SAI/SO ÁREA	6580	Brasília	RM CIDADE SEDE	Sim
	PAD CONF MISTER PAO	Q 18 LT 01 ST LESTE	s/n	Brasília	RM CIDADE SEDE	Sim
	PADARIA CANDANGA	QR 1 LOTE MI 01 L J 01	s/n	Brasília	RM CIDADE SEDE	Sim
	PANIF DELICIA	SHIS QI 13 CL BL H L J 50/	s/n	Brasília	RM CIDADE SEDE	Sim
	PANIF JANUARIO	EST MESTRE DARMAS	s/n	Brasília	RM CIDADE SEDE	Sim
	PANIF PANIELLE	QE 26 CL BL B L J 03	s/n	Brasília	RM CIDADE SEDE	Sim
	PANIF VITORIA	CLS 108,0	s/n	Brasília	RM CIDADE SEDE	Sim
	PANIF/CONF.VITORIOSA	CRS 512,0	s/n	Brasília	RM CIDADE SEDE	Sim
	PANIFICADORA TRÊS PODERES	QD 15 CL 15 LJS 1/2/3/4/5	s/n	Brasília	RM CIDADE SEDE	Sim
	PANIFICADORA VITORIA	SHIS CL QI 15 BL D SOLJ 1	s/n	Brasília	RM CIDADE SEDE	Sim
	PÃO DE SAL	Q 6 CL 07 L J 01	s/n	Brasília	RM CIDADE SEDE	Sim
	POSTO DE GASOLINA BR	SRES ÁREA ESP.S/Nº BLOCO M	s/n	Brasília	RM CIDADE SEDE	Sim
	POSTO DE GASOLINA SHELL 1	QUADRA 02C CONJ.A	s/n	Brasília	RM CIDADE SEDE	Sim
	POSTO DE GASOLINA SHELL 2	SETOR HOTELEIRO SUL ÁREA ESP.DE POSTOS PLL	s/n	Brasília	RM CIDADE SEDE	Sim
	POSTO DE GASOLINA SHELL 3	QI 416 CONJ H LOTE 01	s/n	Brasília	RM CIDADE SEDE	Sim
	POSTO DE GASOLINA SHELL 4	SCE SUL TRECHO 1 CONJ.09	s/n	Brasília	RM CIDADE SEDE	Sim
	PREFEITURA DA 306 SUL	306,0	s/n	Brasília	RM CIDADE SEDE	Sim
	PROJETO DE EDUCACAO AMBIENTAL - UCB	QS 07 LT. 1 EPCT - AGUAS CLARAS	s/n	Brasília	RM CIDADE SEDE	Sim
	REI DO PÃO	C 2,0	LT 18	Brasília	RM CIDADE SEDE	Sim
	VILA DOS PAES	SPM NORTE EPIA POSTO FLAM	s/n	Brasília	RM CIDADE SEDE	Sim
<b>ES</b>	C&C SERRA	RUA PEDRO ZANGRANDE	232	Serra	EX-SEDE	Sim
	CERVEJARIA PETRÓPOLIS S/A - C. DE ITAPEMIRIM	RODOVIA	s/n	Cachoeiro de Itapemirim	EX-SEDE	Sim
	CERVEJARIA PETROPOLIS S/A - CARIACICA	ROD BR-262, KM 01	S/N	Cariacica	EX-SEDE	Sim
	CERVEJARIA PETROPOLIS S/A - SERRA	RUA	6	Serra	EX-SEDE	Sim
	CERVEJARIA PETROPOLIS S/A - VILA VELHA	RUA IRAJÁ	10	Vila Velha	EX-SEDE	Não
	COMUNIDADE DE SOÍDO	AVENIDA AYRTON SENNA	S/N	Domingos Martins	EX-SEDE	Sim
	SEDE REFRIGERANTES COROA	RUA ROBERTO CARLOS KAUTSKY	234	Domingos Martins	EX-SEDE	Sim
<b>GO</b>	AV. PARANAÍBA C/ AV. GOIÁS - EM FRENTE AO MERCADO ABERTO	AVENIDA PARANAÍBA	AV. G.	Goiânia	EX-SEDE	Sim
	CARREFOUR ANÁPOLIS	AVENIDA BRASIL	505	Anápolis	EX-SEDE	Sim
	CARREFOUR GOIÂNIA SUDOESTE	RUA FLAMINGTON	S/N	Goiânia	EX-SEDE	Sim
	CARREFOUR GOIÂNIA SUL	AVENIDA DEPUTADO JAMEL CECÍLIO	3900	Goiânia	EX-SEDE	Sim
	CENTRO DE CONVENÇÕES - AV PARANAÍBA	AVENIDA PARANAÍBA	S/N	Goiânia	EX-SEDE	Sim

Ativo dividido por Ativo vs. UF, Razão social, Logradouro, Num., MUNICÍPIO e CIDADE SEDE EX-SEDE. A cor mostra detalhes sobre Ativo.

NÚMERO DE PEV ativos = 1.720 Não ativos = 362

Estes não ativos constam da lista pois possuem ações no período do relatório, fase 1.

■ Não

■ Sim



**LISTAGEM PEV - UF, Razão Social, Logradouro, Número, Município, Cidade Sede - Ex-Sede**  
**Número total de registros = 2.082**

UF	Razão social	Logradouro	Num.	MUNICÍPIO	CIDADE SEDE E..	Ativo
						Sim
<b>GO</b>	CERVEJARIA PETROPOLIS S/A - ANAPOLIS	AVENIDA BRASIL SUL	s/n	Anápolis	EX-SEDE	Sim
	CERVEJARIA PETROPOLIS S/A - AP DE GOIANIA	BR-153	s/n	Aparecida de Goiânia	EX-SEDE	Sim
	CERVEJARIA PETROPOLIS S/A - CERES	Rua AV-05	182	Ceres	EX-SEDE	Sim
	CERVEJARIA PETROPOLIS S/A - IPORÁ	AVENIDA R-2	s/n	Iporá	EX-SEDE	Sim
	CERVEJARIA PETROPOLIS S/A - ITUMBIARA	AVENIDA MODESTO DE CARVALHO	s/n	Itumbiara	EX-SEDE	Sim
	CERVEJARIA PETROPOLIS S/A - RIO VERDE	BR-452	s/n	Rio Verde	EX-SEDE	Sim
	CONJUNTO ITATIAIA - RUA MB02	RUA MB02	S/N	Goiânia	EX-SEDE	Sim
	CONJUNTO RIVIERA - RUA 14 A	RUA 14 A	S/N	Goiânia	EX-SEDE	Sim
	COOPERATIVA RECICLA FORMOSA	VIA SECUNDÁRIA	3	Formosa	RM RIDE DF e Entor..	Sim
	EM FRENTE AO HIPER MOREIRA	AVENIDA PERIMETRAL	2842	Goiânia	EX-SEDE	Sim
	GPA 1018 FLAMBOYANT	AVENIDA JARDIM GOIÁS	S/N	Goiânia	EX-SEDE	Sim
	GPA 1354 GOIÂNIA	AVENIDA PORTUGAL	S/N	Goiânia	EX-SEDE	Não
	GPA 1884 SERRINHA	RUA S 1	S/N	Goiânia	EX-SEDE	Não
	GPA 1895 T9 GOIÂNIA	AVENIDA DO ALPES	S/N	Goiânia	EX-SEDE	Não
	GPA 2137 BURITIS	AVENIDA PADRE ORLANDO MORAIS	S/N	Goiânia	EX-SEDE	Não
	GPA 2378 T 63	AVENIDA T5	S/N	Goiânia	EX-SEDE	Sim
	GPA 2379 TAMANDARÉ	AVENIDA REPÚBLICA DO LIBANO	S/N	Goiânia	EX-SEDE	Sim
	PARQUE AREIÃO	PARQUE AREIÃO	S/N	Goiânia	EX-SEDE	Sim
	PARQUE FLAMBOYANT - SEDE ADMINISTRATIVA	PARQUE FLAMBOYANT	S/N	Goiânia	EX-SEDE	Sim
	PARQUE VACA BRAVA - AV. T-15.	AVENIDA T-15	S/N	Goiânia	EX-SEDE	Sim
	PEV CIDADE OCIDENTAL	RUA EIXO II	S/N	Cidade Ocidental	RM RIDE DF e Entor..	Sim
	PRAÇA CÍVICA - EM FRENTE SEC. DE FINANÇAS	PRAÇA DOUTOR PEDRO LUDOVÍCO TEIXEIRA	163	Goiânia	EX-SEDE	Sim
	RESIDENCIAL GOIÂNIA VIVA - NA CALÇADA ENTRE AS RUAS GV - 09 COM AV. TÓQUIO	RESIDENCIAL GOIÂNIA VIVA	S/N	Goiânia	EX-SEDE	Sim
	SETOR AEROPORTO - PRAÇA DO AVIÃO	SETOR AEROPORTO	S/N	Goiânia	EX-SEDE	Sim
	SETOR VILA ROSA - ENTRE AS RUAS GUIMARÃES LIMA E ALAOR MENDONÇA	SETOR VILA ROSA	S/N	Goiânia	EX-SEDE	Sim
	WALMART SUPER CENTER GOIÂNIA NORTE	AVENIDA INDEPENDENCIA	S/N	Goiânia	EX-SEDE	Sim
	WALMART SUPER CENTER GOIÂNIA SUL	AVENIDA DEPUTADO JAMEL CECÍLIO	3901	Goiânia	EX-SEDE	Sim
<b>MA</b>	CERVEJARIA PETROPOLIS S/A - CAXIAS	RODOVIA BR-316, KM 554	S/N	Caxias	EX-SEDE	Sim
	CERVEJARIA PETROPOLIS S/A - IMPERATRIZ MA	RUA SILVINO SANTOS	s/n	Imperatriz	EX-SEDE	Sim
	CERVEJARIA PETROPOLIS S/A - SANTA INES	Rodovia Br-316 Ou Estrada para Santa Inés	KM 2..	Governador Nunes Freire	EX-SEDE	Sim
	CERVEJARIA PETROPOLIS S/A - SÃO LUIZ	Avenida Engenheiro Emiliano Macieira	116	São Luís	EX-SEDE	Sim
	PREFEITURA DE IMPERATRIZ	RUA SIMPLÍCIO MOREIRA	1478	Imperatriz	EX-SEDE	Sim
	TODO DIA JARDIM SÃO CRISTOVÃO	RUA UM	27	São Luís	EX-SEDE	Não
<b>MG</b>	TODO DIA TURU	RUA COLOMBIA	22	São Luís	EX-SEDE	Não
	368 SUBSECAO OAB/MG	AVENIDA RONDON PACHECO	890	Uberlândia	EX-SEDE	Sim
	AÇÃO MORADIA	RUA CANOAS	181	Uberlândia	EX-SEDE	Sim
	ACIUB	AVENIDA VASCONCELOS COSTA	1500	Uberlândia	EX-SEDE	Sim
	ADRA BRASIL REGIONAL - MG	RUA JOÃO BATISTA COELHO	50	Uberlândia	EX-SEDE	Sim
	ALGAR AGRO	AVENIDA JOSÉ ANDRAUS GASSANI	3464	Uberlândia	EX-SEDE	Sim
	ALGAR AVIATION	RUA SALGADO FILHO	s/n	Uberlândia	EX-SEDE	Sim
	ASSOCIAÇÃO DE PAIS E AMIGOS DOS EXCEPCIONAIS - APAE	JOÃO DE BARRO	396	Uberlândia	EX-SEDE	Sim
	CARREFOUR ANCHIETA	RUA VITÓRIO MARÇOLA	310	Belo Horizonte	CIDADE SEDE	Sim
	CARREFOUR AV. AMAZONAS	AVENIDA AMAZONAS	5320	Belo Horizonte	CIDADE SEDE	Sim

Ativo dividido por Ativo vs. UF, Razão social, Logradouro, Num., MUNICÍPIO e CIDADE SEDE EX-SEDE. A cor mostra detalhes sobre Ativo.

NÚMERO DE PEV ativos = 1.720. Não ativos = 362

Estes não ativos constam da lista pois possuem ações no período do relatório, fase 1.

■ Não

■ Sim

LISTAGEM PEV - UF, Razão Social, Logradouro, Número, Município, Cidade Sede - Ex-Sede

Número total de registros = 2.082

UF	Razão social	Logradouro	Núm.	MUNICÍPIO	CIDADE SEDE E..	Ativo
MG						
	CARREFOUR CIDADE JARDIM	AVENIDA PRUDENTE DE MORAIS	374	Belo Horizonte	CIDADESEDE	Sim
	CARREFOUR CONTAGEM	RODOVIA FERNÃO DIAS	3000	Contagem	RM Belo Horizonte	Sim
	CARREFOUR EUCARÍSTICO	RUA DOM JOSÉ P. LARA	33	Belo Horizonte	CIDADESEDE	Sim
	CARREFOUR FLORESTA	AVENIDA CONTORNO	1431	Belo Horizonte	CIDADESEDE	Sim
	CARREFOUR FUNCIONÁRIOS	RUA ANTONIO DE ALBUQUERQUE	1080	Belo Horizonte	CIDADESEDE	Sim
	CARREFOUR HOMEM MELO	AVENIDA BARÃO HOMEM DE MELO	629	Belo Horizonte	CIDADESEDE	Sim
	CARREFOUR JUIZ DE FORA	AVENIDA BARÃO DO RIO BRANCO	5001	Juiz de Fora	EX-SEDE	Sim
	CARREFOUR LAGOA SANTA	RUA ACADÊMICO NILO FIGUEIREDO	2400	Lagoa Santa	RM Belo Horizonte	Sim
	CARREFOUR PAMPULHA	AVENIDA PRESIDENTE CARLOS LUIZ	4055	Belo Horizonte	CIDADESEDE	Sim
	CARREFOUR PAMPULHA PRINCESAS	AVENIDA ALAMEDA DAS PRINCESAS	245	Belo Horizonte	CIDADESEDE	Sim
	CARREFOUR PEDRO II	AVENIDA PEDRO II	2930	Belo Horizonte	CIDADESEDE	Sim
	CARREFOUR RIO GRANDE DO SUL	RUA RIO GRANDE DO SUL	1019	Belo Horizonte	CIDADESEDE	Sim
	CARREFOUR RUA CEARÁ	RUA CEARÁ	1700	Belo Horizonte	CIDADESEDE	Sim
	CARREFOUR SION	RUA VENEZUELA	455	Belo Horizonte	CIDADESEDE	Sim
	CARREFOUR UBERLÂNDIA	AVENIDA JOÃO NEVES DE ÁVILA	1141	Uberlândia	EX-SEDE	Sim
	CENTRO EDUCACIONAL DO MENOR AURA CELESTE	RUA OSMAR SALES MONTEIRO	s/n	Uberlândia	EX-SEDE	Sim
	CENTRO EDUCACIONAL MARIA DE NAZARÉ	RUA ANGELO ZOCCOLI	583	Uberlândia	EX-SEDE	Sim
	CERVEJARIA PETRÓPOLIS S/A - CONS LAFAIETE	BR-040	36400	Conselheiro Lafaiete	EX-SEDE	Sim
	CERVEJARIA PETRÓPOLIS S/A - CONTAGEM	AVENIDA HEGEL RAYMUNDO DE CASTRO LIMA	s/n	Contagem	RM Belo Horizonte	Sim
	CERVEJARIA PETRÓPOLIS S/A - DIVINÓPOLIS	RUA DORINHA GONTIJO	s/n	Divinópolis	EX-SEDE	Sim
	CERVEJARIA PETRÓPOLIS S/A - JUIZ DE FORA	AVENIDA ANTÔNIO SIMÃO FIRJAM	s/n	Juiz de Fora	EX-SEDE	Sim
	CERVEJARIA PETRÓPOLIS S/A - LAVRAS	RODOVIA	s/n	Lavras	EX-SEDE	Sim
	CERVEJARIA PETRÓPOLIS S/A - MONTES CLAROS	AVENIDA DEPUTADO PLÍNIO RIBEIRO	s/n	Montes Claros	EX-SEDE	Sim
	CERVEJARIA PETRÓPOLIS S/A - MURIAÉ	RUA ANTÔNIO RAMOS	s/n	Muriae	EX-SEDE	Sim
	CERVEJARIA PETRÓPOLIS S/A - PASSOS	AVENIDA ANTONIO DIAS MACHADO	s/n	Passos	EX-SEDE	Sim
	CERVEJARIA PETRÓPOLIS S/A - POÇOS DE CALDA	AVENIDA PRESIDENTE WENCESLAU BRAZ	s/n	Poços de Caldas	EX-SEDE	Sim
	CERVEJARIA PETRÓPOLIS S/A - POUSO ALEGRE	AVENIDA HELIAS GUERSONI	s/n	Pouso Alegre	EX-SEDE	Sim
	CERVEJARIA PETRÓPOLIS S/A - SETE LAGOAS	AVENIDA PREFEITO ALBERTO MOURA	s/n	Sete Lagoas	RM Belo Horizonte	Sim
	CERVEJARIA PETRÓPOLIS S/A - VARGINHA	RUA JOSÉ BALBINO RIBEIRO	s/n	Varginha	EX-SEDE	Sim
	CERVEJARIA PETRÓPOLIS S/A - VIÇOSA COIMBRA	RODOVIA	s/n	Coimbra	EX-SEDE	Sim
	CLUBE DOS SUBTENENTES E SARGENTOS DE UBERLÂNDIA - GRESSU	AVENIDA SANDALO	830	Uberlândia	EX-SEDE	Sim
	CONDOMÍNIO EDIFÍCIO PLAZA 500	AVENIDA ALEXANDRE RIBEIRO GUIMARÃES	500	Uberlândia	EX-SEDE	Sim
	CONDOMÍNIO EDIFÍCIO ANA PAULA	AVENIDA CESÁRIO ALVIM	s/n	Uberlândia	EX-SEDE	Sim
	CONDOMÍNIO EDIFÍCIO BARRAMARES	AVENIDA JOÃO PINHEIRO	2730	Uberlândia	EX-SEDE	Sim
	CONDOMÍNIO EDIFÍCIO EMBAUBAS	RUA RISDE ATTIE	120	Uberlândia	EX-SEDE	Sim
	CONDOMÍNIO EDIFÍCIO LONGINO TEIXEIRA	AVENIDA CESÁRIO ALVIM	157	Uberlândia	EX-SEDE	Sim
	CONDOMÍNIO EDIFÍCIO MICHELA	AVENIDA ALEXANDRE RIBEIRO GUIMARÃES	517	Uberlândia	EX-SEDE	Sim
	CONDOMÍNIO EDIFÍCIO RAVENNA	AVENIDA JOÃO PINHEIRO	1073	Uberlândia	EX-SEDE	Sim
	CONDOMÍNIO RESIDENCIAL INGLÊS ITAPEMA	AVENIDA JOÃO SEVERIANO RODRIGUES DA CUNHA	1000	Uberlândia	EX-SEDE	Sim
	CONFRIO - DEPÓSITO DE SEMENTES	ALAMEDA AGUIBALDO FERREIRA PACHECO	36	Uberlândia	EX-SEDE	Sim
	COPAM / FEAM	NICOMEDES ALVES DOS SANTOS	136	Uberlândia	EX-SEDE	Sim
	DANONE (DANONE LTDA., SUPPORT E NUTRIMED)	RUA ANTONIO BORTOLAN	163	Poços de Caldas	EX-SEDE	Sim
	DANONE LTDA	RUA ANTONIO BORTOLAN	163	Poços de Caldas	EX-SEDE	Sim

Ativo dividido por Ativo vs. UF, Razão social, Logradouro, Num., MUNICÍPIO e CIDADESEDE EX-SEDE. A cor mostra detalhes sobre Ativo.

NÚMERO DE PEV ativos = 1.720 Não ativos = 362

Estes não ativos constam da lista pois possuem ações no período do relatório, fase 1.

■ Não

■ Sim

LISTAGEM PEV - UF, Razão Social, Logradouro, Número, Município, Cidade Sede - Ex-Sede  
 Número total de registros = 2.082

UF	Razão social	Logradouro	Num.	MUNICÍPIO	CIDADE SEDE E..	Não	Ativo
MG	DESAFIO JOVEM PENIEL DE UBERLÂNDIA	BR ANEL VIÁRIO AYRTON SENNA FAZENDA D'ALVA	s/n	Uberlândia	EX-SEDE	Sim	Sim
	E.E. DR DUARTE PIMENTEL DE ULHÓA	AVENIDA VASCONCELOS COSTA	78	Uberlândia	EX-SEDE	Sim	Sim
	E.E. JOSÉ INACIO	RUA OSÓRIO JOSÉ DA CUNHA	631	Uberlândia	EX-SEDE	Sim	Sim
	EMEI AUGUSTA MARIA DE FREITAS	RUA SERRA DO IBIAPABA	152	Uberlândia	EX-SEDE	Sim	Sim
	EMEI DO BAIRRO APARECIDA	RUA DOS PERREIRAS	614	Uberlândia	EX-SEDE	Sim	Sim
	EMEI DO BAIRRO LUIZOTE DE FREITAS	RUA ROBERTO MARGONARI	753	Uberlândia	EX-SEDE	Sim	Sim
	EMEI DO BAIRRO SHOPPING PARK	RUA JURANDIR MACEDO	97	Uberlândia	EX-SEDE	Sim	Sim
	EMEI DO PATRIMONIO	AVENIDA DOS MÚNICIOS	95	Uberlândia	EX-SEDE	Sim	Sim
	EMEI PROFª CARMELITA VIEIRA DOS SANTOS	PRAÇA DAS NAÇÕES	S/N	Uberlândia	EX-SEDE	Sim	Sim
	EMEI PROFª IZILDINHA MARIA MACEDO AMARAL	OSVALDO SAMORA	2	Uberlândia	EX-SEDE	Sim	Sim
	EMEI PROFª MARIA LUIZA BARBOSA DE SOUZA	RUA IRACI MARCELINO VIEIRA	170	Uberlândia	EX-SEDE	Sim	Sim
	EMEI PROFª ROSÂNGELA BORGES CUNHA	RUA SERRA SANTA MARTA	105	Uberlândia	EX-SEDE	Sim	Sim
	EMEI PROFESSORA EDNA APARECIDA DE OLIVEIRA	RUA DO GARÇON	476	Uberlândia	EX-SEDE	Sim	Sim
	EMEI SAINT CLAIRE	RUA DOS RUSSEOS	789	Uberlândia	EX-SEDE	Sim	Sim
	EMEI SÃO FRANCISCO	PRAÇA SÃO FRANCISCO DE PAULA	229	Uberlândia	EX-SEDE	Sim	Sim
	EMEI ZACARIAS PEREIRA DA SILVA	RUA JOSÉ MIGUEL SARAMAGO	s/n	Uberlândia	EX-SEDE	Sim	Sim
	ESCOLA M. ODILON CUSTÓDIO PEREIRA	RUA CHAPADA DIAMANTINA	355	Uberlândia	EX-SEDE	Sim	Sim
	ESCOLA M. PROFª MARIA LEONOR DE FREITAS BARBOSA	RUA CABRAL MENEZES	216	Uberlândia	EX-SEDE	Sim	Sim
	ESCOLA M. PROFª REGINA ARANTES LEMES	BR 497 FAZENDA SÃO JOSÉ	KM 26	Uberlândia	EX-SEDE	Sim	Sim
	ESCOLA M. PROFª ORLANDA NEVES ESTRAQUER	RUA DA PRODUÇÃO	1675	Uberlândia	EX-SEDE	Sim	Sim
	ESCOLA M. PROFª DOMINGOS PIMENTEL DE ULHÓA	RUA SALOMÃO ABRÃO	1540	Uberlândia	EX-SEDE	Sim	Sim
	ESCOLA M. PROFª LEÔNIO DO CARMO CHAVES	RUA DO ENGENHEIRO	416	Uberlândia	EX-SEDE	Sim	Sim
	FACULDADE ANHANGUERA	WILSON PANTALEAO DE OLIVEIRA	108	Uberlândia	EX-SEDE	Sim	Sim
	FACULDADE PITAGORAS POÇOS DE CALDAS	AVENIDA JOÃO PINHEIRO	1046	Poços de Caldas	EX-SEDE	Sim	Sim
	GPA 1173-UBERLÂNDIA	AVENIDA NICOMEDES ALVES DOS SANTOS	2222	Uberlândia	EX-SEDE	Não	Não
	GPA 1304 BH CENTRO	AVENIDA FRANCISCO SALES	898	Belo Horizonte	CIDADE SEDE	Não	Não
	GPA 1330 BH MINAS SHOPPING	AVENIDA CRISTIANO MACHADO	4000	Belo Horizonte	CIDADE SEDE	Não	Não
	GPA 1358 BELVEDERE	RUA MARIA LUIZA SANTIAGO	10	Belo Horizonte	CIDADE SEDE	Não	Não
	GPA 1378 UBERLÂNDIA	AVENIDA RONDON PACHECO	755	Uberlândia	EX-SEDE	Não	Não
	GPA 1380 CONTAGEM	AVENIDA JOÃO CESAR DE OLIVEIRA	4321	Contagem	EX-SEDE	Não	Não
	GRANJA MARILEUZA	AVENIDA FLORIANO PEIXOTO	5605	Uberlândia	EX-SEDE	Sim	Sim
	GRUPO SALVA VIDAS - CENTRO EDUCACIONAL CRESCER	AVENIDA JUDÁ	575	Uberlândia	EX-SEDE	Sim	Sim
	ICASU	AVENIDA NICOMEDES ALVES DOS SANTOS	4000	Uberlândia	EX-SEDE	Não	Não
	INSTITUTO EDUCACIONAL CLUBINHO DA CRIANÇA	RUA SÃO CRISTÓVÃO	500	Uberlândia	EX-SEDE	Sim	Sim
	LAR DE AMPARO E PROMOÇÃO HUMANA PLANALTO	RUA DO CINEGRAFISTA	99	Uberlândia	EX-SEDE	Sim	Sim
	LAR ESPÍRITA MARIA LOBATO DE FREITAS	ANGELO CUNHA	25	Uberlândia	EX-SEDE	Sim	Sim
	MANGELS INDUSTRIAL S.A	RODOVIA FERNÃO DIAS	KM 6..	Três Corações	EX-SEDE	Sim	Sim
	NESPRESSO BOUTIQUE BELO HORIZONTE	BR-356	3049	Belo Horizonte	CIDADE SEDE	Sim	Sim
	ONG CASA GUARANI - CENTRAL DE AÇÃO SOCIAL AVANÇADA CASA	RUA DA POLICA	591	Uberlândia	EX-SEDE	Sim	Sim
	ONG CASA JARDIM IPANEMA	RUA GILBERTO ROLANDE CUNHA	151	Uberlândia	EX-SEDE	Sim	Sim
	ONG CASA SEGISMUNDO PEREIRA	RUA JOAQUIM CARLOS DA FONSECA	s/n	Uberlândia	EX-SEDE	Sim	Sim
	PARQUE DO SABIÁ	RUA HAIA	s/n	Uberlândia	EX-SEDE	Sim	Sim
	PARQUE SANTA LUZIA	AVENIDA ALÍPIO ABRÃO	600	Uberlândia	EX-SEDE	Sim	Sim

Ativo dividido por Ativo vs. UF, Razão social, Logradouro, Num., MUNICÍPIO e CIDADE SEDE EX-SEDE. A cor mostra detalhes sobre Ativo.

NÚMERO DE PEV ativos = 1.720. Não ativos = 362

Estes não ativos constam da lista pois possuem ações no período do relatório, fase 1.

■ Não

■ Sim

**LISTAGEM PEV - UF, Razão Social, Logradouro, Número, Município, Cidade Sede - Ex-Sede**

Número total de registros = 2.082

UF	Razão social	Logradouro	Núm.	MUNICÍPIO	CIDADE SEDE E..	Não	Ativo	Sim
<b>MG</b>	PARQUE VICTORIO SIQUEROLI	AVENIDA NOSSA SENHORA DO CARMO	707	Uberlândia	EX-SEDE			Sim
	POSTO AVANÇADO POLÍCIA MILITAR	AVENIDA JOÃO PESSOA	s/n	Uberlândia	EX-SEDE	Não		
	POSTO DE SAÚDE CUSTÓDIO PEREIRA	RUA TITO TEIXEIRA	1236	Uberlândia	EX-SEDE			Sim
	PREFEITURA DE UBERLÂNDIA	AVENIDA ANSELMO ALVES DOS SANTOS	600	Uberlândia	EX-SEDE	Não		
	SUÉCIA VEÍCULOS	RODOVIA BR 050	KM 66	Uberlândia	EX-SEDE			Sim
	TERMINAL PLANALTO	RUA JOAQUIM LEAL DE CAMARGOS	560	Uberlândia	EX-SEDE			Sim
	UNIPAC	PRAÇA CLARIMUNDO CARNEIRO	256	Uberlândia	EX-SEDE			Sim
	UNIPAC - CAMPUS BETA	AVENIDA CIPRIANO DEL FÁVERO	991	Uberlândia	EX-SEDE			Sim
	UNIVERSIDADE FEDERAL DE ALFENAS - CAMPUS POÇOS DE CALDAS	RUA JOSÉ AURÉLIO JACINTO	s/n	Barbacena	EX-SEDE			Sim
	WALMART SUPER CENTER PASSOS	RUA ARLINDO FIGUEIREDO	600	Passos	EX-SEDE	Não		
	WALMART SUPER CENTER PATOS DE MINAS	AVENIDA DA MARABA	621	Patos de Minas	EX-SEDE	Não		
	ZOOLOGICO MUNICIPAL DE UBERLÂNDIA	RUA HAIA	s/n	Uberlândia	EX-SEDE			Sim
<b>MS</b>	CARREFOUR CAMPO GRANDE	AVENIDA AFONSO PENA	4909	Campo Grande	EX-SEDE			Sim
	CERVEJARIA PETRÓPOLIS S/A - CAMPO GRANDE MS	AVENIDA DOUTOR PAULO ADOLFO BERNARDO	s/n	Campo Grande	EX-SEDE			Sim
	CERVEJARIA PETRÓPOLIS S/A - CAMPO GRANDE MS 2	AVENIDA DOUTOR PAULO ADOLFO BERNARDO	s/n	Campo Grande	EX-SEDE			Sim
	CERVEJARIA PETRÓPOLIS S/A - CASSILÂNDIA	AVENIDA PRESIDENTE DUTRA	s/n	Cassilândia	EX-SEDE			Sim
	CERVEJARIA PETRÓPOLIS S/A - COXIM	AVENIDA VIRGÍNIA FERREIRA	1925	Coxim	EX-SEDE			Sim
	CERVEJARIA PETRÓPOLIS S/A - DOURADOS MS	RUA MARGINAL	s/n	Dourados	EX-SEDE			Sim
	CERVEJARIA PETRÓPOLIS S/A - NOVA ANRADINA	AVENIDA ANTÔNIO JOAQUIM DE MOURA ANDRADE	s/n	Nova Andradina	EX-SEDE			Sim
	CERVEJARIA PETRÓPOLIS S/A - TRES LAGOAS	AVENIDA RANULPHO MARQUES LEAL	2621	Três Lagoas	EX-SEDE			Sim
	COL CENTRO OESTE LOGÍSTICA LTDA PETROPOLIS	AVENIDA DOUTOR PAULO ADOLFO BERNARDO	s/n	Campo Grande	EX-SEDE	Não		
	GPA 358-CARANDÁ BOSQUE	RUA ALVARES AZEVEDO	195	Campo Grande	EX-SEDE	Não		
	GPA 2061 JOAQUIM MONTIM	AVENIDA JOAQUIM MURTINHO	3167	Campo Grande	EX-SEDE	Não		
	GPA 2147 DOURADOS	AVENIDA MARCELINO PIRES	S/N	Dourados	EX-SEDE	Não		
	WALMART SUPER CENTER CAMPO GRANDE	SÃO BORJA	586	Campo Grande	EX-SEDE	Não		
<b>MT</b>	CERVEJARIA PETRÓPOLIS DO CENTRO OESTE LTDA - AGUA BOA	RUA F-1	s/n	Água Boa	EX-SEDE			Sim
	CERVEJARIA PETRÓPOLIS DO CENTRO OESTE LTDA - ALTA FLORESTA	AVENIDA PERIMETRAL DEPUTADO ROGÉRIO SILVA	s/n	Alta Floresta	EX-SEDE			Sim
	CERVEJARIA PETRÓPOLIS DO CENTRO OESTE LTDA - BARRA DO GARÇAS	RODOVIA	s/n	Barra do Garças	EX-SEDE			Sim
	CERVEJARIA PETRÓPOLIS DO CENTRO OESTE LTDA - CÁCERES	RUA DOS TALHAMARES	s/n	Cáceres	EX-SEDE			Sim
	CERVEJARIA PETRÓPOLIS DO CENTRO OESTE LTDA - CUIABÁ	RUA X	s/n	Cuiabá	CIDADE SEDE			Sim
	CERVEJARIA PETRÓPOLIS DO CENTRO OESTE LTDA - JUÍNA	RUA GOVERNADOR GENEROSO PONCE	s/n	Juína	EX-SEDE			Sim
	CERVEJARIA PETRÓPOLIS DO CENTRO OESTE LTDA - PONTES E LACERDAS	RODOVIA	s/n	Pontes e Lacerda	EX-SEDE			Sim
	CERVEJARIA PETRÓPOLIS DO CENTRO OESTE LTDA - PORTO ALEGRE DO NORTE	AVENIDA BETUMARCO	s/n	Porto Alegre do Norte	EX-SEDE			Sim
	CERVEJARIA PETRÓPOLIS DO CENTRO OESTE LTDA - PRIMAVEIRA DO LESTE	RUA DO COMÉRCIO	s/n	Primavera do Leste	EX-SEDE			Sim
	CERVEJARIA PETRÓPOLIS DO CENTRO OESTE LTDA - RONDONÓPOLIS	RODOVIA	s/n	Rondonópolis	EX-SEDE			Sim
	CERVEJARIA PETRÓPOLIS DO CENTRO OESTE LTDA - SINOP	RUA JOÃO PEDRO MOREIRA DE CARVALHO	s/n	Sinop	EX-SEDE			Sim
	CERVEJARIA PETRÓPOLIS DO CENTRO OESTE LTDA - TANGARA DA SERRA	AVENIDA INÁCIO BITTENCOURT	s/n	Tangará da Serra	EX-SEDE			Sim
	CERVEJARIA PETRÓPOLIS DO CENTRO OESTE LTDA - LUCAS DO RIO VERDE	AVENIDA AMAZONAS	s/n	Lucas do Rio Verde	EX-SEDE			Sim
	CERVEJARIA PETRÓPOLIS DO CENTRO OESTE LTDA - VÁRZEA GRANDE	AVENIDA GOVERNADOR JÚLIO CAMPOS	s/n	Várzea Grande	EX-SEDE			Sim
	ESCOLA ESTADUAL GOV. JULIO STRUBING MULLER	RUA ARY PAES BARRETO	S/Nº	Várzea Grande	RM Vale do Rio Cuia..			Sim
	GPA 0238 SANTA ROSA	AVENIDA FERNANDO CORRÊA DA COSTA	1255	Cuiabá	CIDADE SEDE	Não		
	GPA 1880 VARZEA GRANDE	AVENIDA COUTO MAGALHAES	616	Várzea Grande	RM Vale do Rio Cuia..	Não		
	GPA 2136 CUIABÁ	AVENIDA FERNANDO CORRÊA DA COSTA	1255	Cuiabá	CIDADE SEDE	Não		

Ativo dividido por Ativo vs. UF, Razão social, Logradouro, Num., MUNICÍPIO e CIDADE SEDE EX-SEDE. A cor mostra detalhes sobre Ativo.

NÚMERO DE PEV ativos = 1.720. Não ativos = 362

Estes não ativos constam da lista pois possuem ações no período do relatório, fase 1.

■ Não

■ Sim

**LISTAGEM PEV - UF, Razão Social, Logradouro, Número, Município, Cidade Sede - Ex-Sede**

Número total de registros = 2.082

UF	Razão social	Logradouro	Núm.	MUNICÍPIO	CIDADE SEDE E..	Ativo
<b>MT</b>	REFRIGERANTES MARAJÁ SA	AVENIDA FREI COIMBRA	1955	Várzea Grande	RM Vale do Rio Cuia..	Sim
	SEMA - SECRETARIA DO MEIO AMBIENTE - PARQUE TANQUE DO FANCHO	AVENIDA CASTELO BRANCO	s/n	Várzea Grande	RM Vale do Rio Cuia..	Sim
<b>PA</b>	SECRETARIA MUNICIPAL DE MEIO AMBIENTE TUCURUI	RUA B	S/N	Tucuruí	EX-SEDE	Sim
<b>PB</b>	CARREFOUR CIDADE DOS BANCÁRIOS	RUA EMPRESÁRIO JOÃO RODRIGUES ALVES	85	João Pessoa	EX-SEDE	Sim
	CARREFOUR JOÃO PESSOA	RUA BACHAREL IRENALDO DE ALBUQUERQUE CHAVES	S/N	João Pessoa	EX-SEDE	Sim
	CERVEJARIA PETROPOLIS S/A - CAMPINA GRANDE	RUA DEPUTADO RAIMUNDO ASFORA	s/n	Campina Grande	EX-SEDE	Sim
	CERVEJARIA PETROPOLIS S/A - JOÃO PESSOA	BR-101	s/n	Conde	EX-SEDE	Sim
	CERVEJARIA PETROPOLIS S/A - PATOS PB	RUA PROFESSOR HERLY ADELINO FILHO	s/n	Patos	EX-SEDE	Sim
	CERVEJARIA PETROPOLIS S/A - SOUSA	RUA TEOTÔNIO FERREIRA DE ALMEIDA	93	Sousa	EX-SEDE	Sim
	GPA 1283 MIRAMAR	AVENIDA EPITÁCIO PESSOA	4200	João Pessoa	EX-SEDE	Não
	GPA 1284 BESSA	AVENIDA GOVERNADOR FLÁVIO RIBEIRO COUTINHO	600	João Pessoa	EX-SEDE	Não
	GPA 1387 JOÃO PESSOA TAMBAÚ	AVENIDA EPITÁCIO PESSOA	1277	João Pessoa	EX-SEDE	Não
	GPA 1728 CAMPINA GRANDE	AVENIDA PROFESSOR SEVERINO BEZERRA CABRAL	1339	Campina Grande	EX-SEDE	Não
<b>PE</b>	CARREFOUR BOA VIAGEM	RUA FRANCISCO CORREIA DE MORAIS	100	Recife	CIDADESEDE	Sim
	CARREFOUR DOMINGOS FERREIRA	RUA FRANCISCO DA CUNHA	919	Recife	CIDADESEDE	Sim
	CARREFOUR RECIFE PE	RUA JOSÉ BONIFÁCIO	1315	Recife	CIDADESEDE	Sim
	CERVEJARIA PETROPOLIS DO PERNAMBUCO CARUARU PE	AVENIDA CAMPINA GRANDE	s/n	Cariuaru	EX-SEDE	Sim
	CERVEJARIA PETROPOLIS DO PERNAMBUCO ITAPISSUMA PE	RUA M C BR	101	Itapissuma	RM Recife	Sim
	CERVEJARIA PETROPOLIS DO PERNAMBUCO LTDA CARPINA PE	RUA PADRE MELO	90	Carpina	EX-SEDE	Sim
	CERVEJARIA PETROPOLIS DO PERNAMBUCO LTDA JABOATÃO DOS GUARARAPES	BR-101	s/n	Jaboatão dos Guararapes	RM Recife	Sim
	CERVEJARIA PETROPOLIS DO PERNAMBUCO LTDA PETROLINA	BR-428	s/n	Petrolina	EX-SEDE	Sim
	CERVEJARIA PETROPOLIS DO PERNAMBUCO LTDA SERRA TALHADA PE	RUA LUIS COSMO DE MAGALHÃES	s/n	Serra Talhada	EX-SEDE	Sim
	CERVEJARIA PETROPOLIS DO PERNAMBUCO RECIFE PE	AVENIDA DA RECUPERAÇÃO	10	Recife	CIDADESEDE	Sim
	CERVEJARIA PETROPOLIS DO PERNAMBUCO - PALMARES PE	BR-101	s/n	Palmares	EX-SEDE	Sim
	CERVEJARIA PETROPOLIS DO PERNAMBUCO LTDA GARANHUNS PE	BR-424	s/n	Pedra	EX-SEDE	Sim
	GPA 1003 PIEDADE	AVENIDA AYRTON SENNA DA SILVA	S/N	Jaboatão dos Guararapes	RM Recife	Não
	GPA 1294 ROSA E SILVA	AVENIDA CONSELHEIRO ROSA E SILVA	164	Recife	CIDADESEDE	Não
	GPA 1369 BOA VIAGEM	AVENIDA ENG. DOMINGOS FERREIRA	1818	Recife	CIDADESEDE	Não
	GPA 1371 BENFICA	RUA BENFICA	715	Recife	CIDADESEDE	Não
	GPA 1379 CAXANGÁ	AVENIDA CAXANGÁ	2900	Recife	CIDADESEDE	Não
	GPA 1381 BOA VIAGEM II	AVENIDA CONSELHEIRO AGUIAR	4483	Recife	CIDADESEDE	Não
	GPA 1383 ESPINHEIRO	AVENIDA JOÃO DE BARROS	1497	Recife	CIDADESEDE	Não
	GPA 2377 PARNAMIRIN	RUA DES. GOES CAVALCANTE	261	Recife	CIDADESEDE	Não
	PEV ITAPISSUMA	RUA JOÃO PESSOA GUERRA	S/N	Itapissuma	RM Recife	Sim
<b>PI</b>	CERVEJARIA PETROPOLIS - PICOS	AVENIDA SENADOR HELVÍDIO NUNES	600	Picos	EX-SEDE	Sim
	CERVEJARIA PETROPOLIS S/A - PARNAÍBA	AV. LEONARDO DE CARVALHO CASTELO BRANCO	6625	Parnaíba	EX-SEDE	Sim
	CERVEJARIA PETROPOLIS S/A - TEREZINA	AVENIDA ZEQUINHA FREIRE	s/n	Teresina	EX-SEDE	Sim
	GPA 0225 SÃO CRISTOVÃO	AVENIDA JOÃO XXIII	1919	Teresina	EX-SEDE	Não
	GPA 1300 TERESINA	AVENIDA PRESIDENTE KENEDY	501	Teresina	EX-SEDE	Não
	GPA 1328 DOM SEVERINO	AVENIDA HOMER CASTELO BRANCO	1945	Teresina	EX-SEDE	Não
	MAXXI TERESINA	AVENIDA DEPUTADO PAULO FERRAZ	5695	Teresina	EX-SEDE	Sim
<b>PR</b>	BIG F0Z DO IGUAÇU	AVENIDA JUSCELINO KUBITSCHKE DE OLIVEIRA	2404	Curitiba	CIDADESEDE	Sim
	BIG TOLEDO	AVENIDA MARIAPA	3128	Toledo	EX-SEDE	Não

Ativo dividido por Ativo vs. UF, Razão social, Logradouro, Num., MUNICÍPIO e CIDADESEDE EX-SEDE. A cor mostra detalhes sobre Ativo.

NÚMERO DE PEV ativos = 1.720. Não ativos = 362

Estes não ativos constam da lista pois possuem ações no período do relatório, fase 1.

■ Não

■ Sim

LISTAGEM PEV - UF, Razão Social, Logradouro, Número, Município, Cidade Sede - Ex-Sede

Número total de registros = 2.082

UF	Razão social	Logradouro	Núm.	MUNICÍPIO	CIDADE SEDE E..	Não	Ativo
PR	CARREFOUR - CATUAÍ	RODOVIA CELSO GARCIA CID	S/N	Londrina	EX-SEDE	Sim	Sim
	CARREFOUR CHAMPAGNAT	RUA DEPUTADO HEITOR ALENCAR FURTADO	1210	Curitiba	CIDADE SEDE	Sim	Sim
	CARREFOUR PAROLIN	AVENIDA MARECHAL FLORIANO PEIXOTO	3031	Curitiba	CIDADE SEDE	Sim	Sim
	CARREFOUR PINHAIS	RODOVIA DEPUTADO JOÃO LEOPOLDO JACOMEL	10154	Pinhais	RM Curitiba	Sim	Sim
	CERVEJARIA PETROPOLIS S/A - CAMPO MOURÃO	RUA PIONEIRO ALBERTO TANIGUT	s/n	Campo Mourão	EX-SEDE	Sim	Sim
	CERVEJARIA PETROPOLIS S/A - CASCAVEL	BR-277	s/n	Cascavel	EX-SEDE	Sim	Sim
	CERVEJARIA PETROPOLIS S/A - LONDRINA	AVENIDA PRESIDENTE EURÍCO GÁSPAR-DUTRA	s/n	Londrina	EX-SEDE	Sim	Sim
	CERVEJARIA PETROPOLIS S/A - MARINGÁ	RUA PIONEIRO PASCHOAL LOCATELLI	s/n	Maringá	EX-SEDE	Sim	Sim
	CERVEJARIA PETROPOLIS S/A - PARANAÍ	RODOVIA	s/n	Paranaíba	EX-SEDE	Sim	Sim
	CERVEJARIA PETROPOLIS S/A - S. JOSÉ DOS PINHAIS	RUA FREI BELINO MARIA TREVISÓ	s/n	São José dos Pinhais	RM Curitiba	Sim	Sim
	CERVEJARIA PETROPOLIS S/A - UMUARAMA	RODOVIA	s/n	Umuarama	EX-SEDE	Sim	Sim
	GPA 1269 - JARDIM SOCIAL	RUA ARQUIMÉDES CRUZ	85	Curitiba	CIDADE SEDE	Sim	Sim
	GPA 1297 - REPUBLICA ARGENTINA	AVENIDA REPÚBLICA ARGENTINA	391	Curitiba	CIDADE SEDE	Sim	Sim
	GPA 1303 - KENNEDY	AVENIDA PRESIDENTE KENNEDY	1000	Curitiba	CIDADE SEDE	Não	Não
	GPA 1318 - ALTO DA XV	AVENIDA MARECHAL HUMBERTO DE ALENCAR, CASTELO BRA..	230	Curitiba	CIDADE SEDE	Não	Não
	GPA 2369 - CHAMPAGNAT	RUA MARTIN AFONSO	2162	Curitiba	CIDADE SEDE	Sim	Sim
	GPA 2370 - BATEL	RUA CORONEL DULCÍDIO	915	Curitiba	CIDADE SEDE	Sim	Sim
	MAXXI GUARAPUAVA II	RUA CONRADO KLUBER	191	Guarapuava	EX-SEDE	Sim	Sim
	NESPRESSO BOUTIQUE CURITIBA	RUA PROFESSOR PEDRO VIRIATO PARIGOT DE SOUZA	600	Curitiba	CIDADE SEDE	Sim	Sim
	NESTLÉ MDG BATEL PR	RUA CORONEL DULCÍDIO	915	Curitiba	CIDADE SEDE	Sim	Sim
	NESTLÉ MDG REPÚBLICA ARGENTINA PR	AVENIDA REPÚBLICA ARGENTINA	391	Ampére	EX-SEDE	Sim	Sim
	PEV PONTA GROSSA	RUA ERMELINO DE LEÃO	703	Ponta Grossa	EX-SEDE	Sim	Sim
	TUDO DIA CASTRO	RUA DR. JAVERT MADUREIRA	S/N	Castro	EX-SEDE	Não	Não
	WALMART SUPER CENTER LONDRINA	AVENIDA SAUL ELKIND	2211	Londrina	EX-SEDE	Não	Não
RJ	C&C MACAÉ	AVENIDA DO ALOIZIO	787	Macaé	EX-SEDE	Sim	Sim
	CARREFOUR	AVENIDA WASHINGTON LUIS	4735	Duque de Caxias	RM Rio de Janeiro	Sim	Sim
	CARREFOUR ALCÂNTARA	RUA ALFREDO BAKER	500	Rio de Janeiro	CIDADE SEDE	Sim	Sim
	CARREFOUR BARRA	AVENIDA DAS AMÉRICAS	5150	Rio de Janeiro	CIDADE SEDE	Sim	Sim
	CARREFOUR BELFORD ROXO	RUA JORGE JULIO DA COSTA	200	Belford Roxo	RM Rio de Janeiro	Sim	Sim
	CARREFOUR BRIGADEIRO	AVENIDA BRIGADEIRO LIMA E SILVA	1363	Rio de Janeiro	CIDADE SEDE	Sim	Sim
	CARREFOUR CAMPO GRANDE CAPOEIRAS	ESTRADA DAS CAPOEIRAS	355	Rio de Janeiro	CIDADE SEDE	Sim	Sim
	CARREFOUR DUQUE DE CAXIAS	RUA WASHINGTON LUIS	4735	Rio de Janeiro	CIDADE SEDE	Sim	Sim
	CARREFOUR MANILHA	RUA DR. OLIVEIRA BOTELHO	349	Rio de Janeiro	CIDADE SEDE	Sim	Sim
	CARREFOUR SULACAP	AVENIDA MARECHAL FONTELLI	3555	Rio de Janeiro	CIDADE SEDE	Sim	Sim
	CENTRO COMUNITÁRIO DE SÃO FRANCISCO	RUA MARIA CALDAS	52	Niterói	RM Rio de Janeiro	Sim	Sim
	CERVEJARIA PETROPOLIS DO CENTRO OESTE LTDA - BELFORD ROXO	RUA DAS ACÁCIAS	s/n	Belford Roxo	RM Rio de Janeiro	Sim	Sim
	CERVEJARIA PETROPOLIS S/A - ANGRA DOS REIS	RUA THEÓPHILO MASSAD	s/n	Angra dos Reis	EX-SEDE	Sim	Sim
	CERVEJARIA PETROPOLIS S/A - BARRA MANSA	RUA ANTÔNIO LUIZ PIRES	s/n	Barra Mansa	EX-SEDE	Sim	Sim
	CERVEJARIA PETROPOLIS S/A - BONSUCESSO	RUA JOÃO TORQUATO	s/n	Rio de Janeiro	CIDADE SEDE	Sim	Sim
	CERVEJARIA PETROPOLIS S/A - C.DOS GOYTACAZES	RUA DR JOÃO GUIMARÃES	52/54	Campos dos Goytacazes	EX-SEDE	Sim	Sim
	CERVEJARIA PETROPOLIS S/A - CABO FRIO	AVENIDA AMÉRICA CENTRAL	1200	Cabo Frio	EX-SEDE	Sim	Sim
	CERVEJARIA PETROPOLIS S/A - CAMPO GRANDE	RUA FRANCISCO MOTA	s/n	Rio de Janeiro	CIDADE SEDE	Sim	Sim
	CERVEJARIA PETROPOLIS S/A - CORDOVI	AVENIDA PREFEITO SAMIR NASSER	s/n	Três Rios	EX-SEDE	Sim	Sim

Ativo dividido por Ativo vs. UF, Razão social, Logradouro, Num., MUNICÍPIO e CIDADE SEDE EX-SEDE. A cor mostra detalhes sobre Ativo.

NÚMERO DE PEV ativos = 1.720 Não ativos = 362

Estes não ativos constam da lista pois possuem ações no período do relatório, fase 1.

■ Não

■ Sim

LISTAGEM PEV - UF, Razão Social, Logradouro, Número, Município, Cidade Sede - Ex-Sede

Número total de registros = 2.082

UF	Razão social	Logradouro	Num.	MUNICÍPIO	CIDADE SEDE E..	Ativo
						Sim Não
RJ	CERVEJARIA PETRÓPOLIS S/A - DUQUE DE CAIXAS	RODOVIA WASHINGTON LUIZ	s/n	Duque de Caxias	RM Rio de Janeiro	Sim
	CERVEJARIA PETRÓPOLIS S/A - ITAGUAI	ESTRADA DEPUTADO OCTÁVIO CABRAL	s/n	Itaguaí	RM Rio de Janeiro	Sim
	CERVEJARIA PETRÓPOLIS S/A - JACAREPAGUÁ	ESTRADA MARECHAL MIGUEL SALAZAR MENDES DE MORAES	s/n	Rio de Janeiro	CIDADE SEDE	Sim
	CERVEJARIA PETRÓPOLIS S/A - NOVA FRIBURGO	AVENIDA ANTÔNIO MARIO DE AZEVEDO	s/n	Nova Friburgo	EX-SEDE	Sim
	CERVEJARIA PETRÓPOLIS S/A - NOVA IGUAÇU	RUA TOMÁS FONSECA	s/n	Nova Iguaçu	RM Rio de Janeiro	Sim
	CERVEJARIA PETRÓPOLIS S/A - PETROPOLIS	ESTRADA UNIÃO E INDÚSTRIA	s/n	Petrópolis	EX-SEDE	Sim
	CERVEJARIA PETRÓPOLIS S/A - RIO DAS OSTRAS	RUA DO PLATAFORMISTA	s/n	Rio das Ostras	EX-SEDE	Sim
	CERVEJARIA PETRÓPOLIS S/A - RIO DE JANEIRO	RUA LIMA BARROS	61	Rio de Janeiro	CIDADE SEDE	Sim
	CERVEJARIA PETRÓPOLIS S/A - SÃO GONÇALO 1	RUA LÚCIO TOMÉ FEITEIRA	s/n	São Gonçalo	RM Rio de Janeiro	Sim
	CERVEJARIA PETRÓPOLIS S/A - SAO GONCALO 2	RODOVIA TRONCO NORTE FLUMINENSE	18	São Gonçalo	RM Rio de Janeiro	Sim
	COOPERLIBERDADE	ESTRADA DO ITARARÉ	1051	Rio de Janeiro	CIDADE SEDE	Não
	ECCO PONTO ACARI	AVENIDA PASTOR MARTIN LUTHER KING JUNIOR	1158	Rio de Janeiro	CIDADE SEDE	Sim
	ECCO PONTO ANCHIETA	RUA LEOPOLDINA BORGES	220	Rio de Janeiro	CIDADE SEDE	Sim
	ECCO PONTO ARARUAMA - RIO DO LIMÃO	RUA HORÁCIO VIEIRA	S/N	Araruama	EX-SEDE	Sim
	ECCO PONTO ARARUAMA - VILA CAPRI	RODOVIA RJ 124	KM 40	Araruama	EX-SEDE	Sim
	ECCO PONTO CABO FRIO	RUA DEZESSEIS	S/N	Cabo Frio	EX-SEDE	Sim
	ECCO PONTO CORDEIRINHO (MARICÁ)	RUA 11.0	S/N	Maricá	RM Rio de Janeiro	Sim
	ECCO PONTO MACAÉ	RUA RUA JOSÉ FERREIRA	S/N	Macaé	EX-SEDE	Sim
	ECCO PONTO MARICÁ	RUA ALVARES DE CASTRO	S/N	Maricá	RM Rio de Janeiro	Sim
	ECCO PONTO ROCHA MIRANDA	RUA VIEIRA DO COUTO	S/N	Maricá	RM Rio de Janeiro	Sim
	ECCO PONTO SAQUAREMA	RUA VIEIRA DO COUTO	158	Rio de Janeiro	CIDADE SEDE	Sim
	ECCO PONTO VILA OLÍMPICA	RODOVIA AMARAL PEIXOTO	KM 67	Saquarema	EX-SEDE	Sim
	ECOBARREIRA E ECOPONTO DE ITANHANGÁ	RUA URURAI	S/N	Rio de Janeiro	CIDADE SEDE	Sim
	ECOBARREIRA E ECOPONTO DO CANAL DO CUNHA	AVENIDA DO ITANHANGÁ	1679	Rio de Janeiro	CIDADE SEDE	Sim
	ECOBARREIRA E ECOPONTO DO RIO BOMBA - CARREFOUR	CANAL CANAL DO CUNHA	S/N	Rio de Janeiro	CIDADE SEDE	Sim
	ECOBARREIRA E ECOPONTO DO RIO IRAJÁ	RUA OLIVEIRA BOTELHO	S/N	Rio de Janeiro	CIDADE SEDE	Sim
	ESTAÇÃO DE TREM DA SUPERVIA - CASCADURA	FOZ DO RIO IRAJÁ	349	São Gonçalo	RM Rio de Janeiro	Sim
	ESTAÇÃO DE TREM DA SUPERVIA - MADUREIRA	AVENIDA DOM HÉLDER CÂMARA	S/N	Rio de Janeiro	CIDADE SEDE	Sim
	ESTAÇÃO DE TREM DA SUPERVIA - MADUREIRA	RUA CAROLINA MACHADO	S/N	Rio de Janeiro	CIDADE SEDE	Sim
	GPA 0143 DR. SATTAMINI	RUA DR. SATTAMINI	164	Rio de Janeiro	CIDADE SEDE	Sim
	GPA 0146 PARÓQUIA	AVENIDA NOSSA SENHORA DE COPACABANA	493	Rio de Janeiro	CIDADE SEDE	Sim
	GPA 0244 AMÉRICAS	AVENIDA DAS AMÉRICAS	900	Rio de Janeiro	CIDADE SEDE	Sim
	GPA 0603 TIJUCA	RUA MARIZ E BARROS	975	Rio de Janeiro	CIDADE SEDE	Não
	GPA 1295 BARRA DA TIJUCA	AVENIDA DAS AMÉRICAS	2000	Rio de Janeiro	CIDADE SEDE	Sim
	GPA 1331 ALCÂNTARA	ESTRADA RAUL VEIGA	243	São Gonçalo	RM Rio de Janeiro	Não
	GPA 1333 BOULEVARD	RUA MAXWELL	300	Rio de Janeiro	CIDADE SEDE	Não
	GPA 1334 NOVA IGUAÇU	AVENIDA GUADALAJARA	3424	Nova Iguaçu	RM Rio de Janeiro	Não
	GPA 1335 BARRA	AVENIDA DAS AMÉRICAS	1510	Rio de Janeiro	CIDADE SEDE	Não
	GPA 1336 NITERÓI	AVENIDA DÉSIDERIO DE OLIVEIRA	S/N	Niterói	RM Rio de Janeiro	Não
	GPA 1345 MARACANÁ	RUA JOSÉ HIGINO	115	Rio de Janeiro	CIDADE SEDE	Sim
	GPA 1361 PILARES	AVENIDA DOM HÉLDER CÂMARA	6350	Rio de Janeiro	CIDADE SEDE	Não
	GPA 1628-BOTAFOGO	RUA BARÃO DE ITAMBI	50	Rio de Janeiro	CIDADE SEDE	Sim
	GPA 1629-BOTAFOGO - VOL. PÁTR	RUA VOLUNTÁRIOS DA PÁTRIA	311	Rio de Janeiro	CIDADE SEDE	Não

Ativo dividido por Ativo vs. UF, Razão social, Logradouro, Num., MUNICÍPIO e CIDADE SEDE EX-SEDE. A cor mostra detalhes sobre Ativo.

NÚMERO DE PEV ativos = 1.720 Não ativos = 362

Estes não ativos constam da lista pois possuem ações no período do relatório, fase 1.

■ Não

■ Sim



**LISTAGEM PEV - UF, Razão Social, Logradouro, Número, Município, Cidade Sede - Ex-Sede**

Número total de registros = 2.082

UF	Razão social	Logradouro	Num.	MUNICÍPIO	CIDADE SEDE E..	Não	Sim	Ativo
<b>RJ</b>	GPA 1630 CAMPO GRANDE	AVENIDA CESARIO DE MELO	3470	Rio de Janeiro	CIDADESEDE	Não	Sim	
	GPA 1633 LEBLON	RUA JOSÉ LINHARES	245	Rio de Janeiro	CIDADESEDE		Sim	
	GPA 1634 MEIER	RUA DIAS DA CRUZ	371	Rio de Janeiro	CIDADESEDE	Não		
	GPA 1640 INGÁ	RUA PAULO ALVES	42	Niterói	RM Rio de Janeiro	Não		
	GPA 1654 QUITANDINHA	RUA GENERAL RONDON	1015	Petrópolis	EX-SEDE	Não		
	GPA 1678 GALEÃO	ESTRADA DO GALEÃO	2700	Rio de Janeiro	CIDADESEDE	Não		
	GPA 1682 SANTA CRUZ	ESTRADA PADRE GUILHERME DECAMINADA	2385	Rio de Janeiro	CIDADESEDE		Sim	
	GPA 1827 TERESÓPOLIS	AVENIDA ALMIRANTE LUCIO MEIRA	800	Teresópolis	EX-SEDE	Não		
	GPA 1835-ICARAI	AVENIDA SETE DE SETEMBRO	291	Rio de Janeiro	CIDADESEDE		Sim	
	NESPRESSO BOUTIQUE BARRA	AVENIDA DAS AMÉRICAS	4666	Rio de Janeiro	CIDADESEDE		Sim	
	NESPRESSO BOUTIQUE CAMPINAS CASTRO ALVES	RUA CASTRO ALVES	508	Belford Roxo	RM Rio de Janeiro		Sim	
	NESPRESSO BOUTIQUE IPANEMA	RUA GARCIA D'AVILA	117	Rio de Janeiro	CIDADESEDE		Sim	
	NESPRESSO BOUTIQUE RIO SUL	RUA LAURO MULLER	116	Rio de Janeiro	CIDADESEDE		Sim	
	NESPRESSO BOUTIQUE SHOPPING TIJUCA	AVENIDA MARACANÁ	s/n	Rio de Janeiro	CIDADESEDE		Sim	
	NESPRESSO BOUTIQUE TEMPORÁRIA RIOSUL SHOPPING CENTER	RUA LAURO MULLER	116	Rio de Janeiro	CIDADESEDE		Sim	
	NESPRESSO TRADE EMPÓRIO BEIRA MAR	RUA PRESIDENTE BACKER	64	Niterói	RM Rio de Janeiro		Sim	
	NESPRESSO TRADE SHIBATA	RUA EMÍLIO ZALUAR	139	Rio de Janeiro	CIDADESEDE		Sim	
	NESTLÉ NDG LEBLON RJ	RUA JOSÉ LINHARES	245	Rio de Janeiro	CIDADESEDE		Sim	
	NESTLÉ NDG RECREIO DOS BANDEIRANTES RJ	AVENIDA DAS AMÉRICAS	13701	Rio de Janeiro	CIDADESEDE		Sim	
	PÓLO DE SUSTENTABILIDADE	ESTRADA JOÃO PAULO	1005	Rio de Janeiro	CIDADESEDE		Sim	
	POSTO DE COMBUSTÍVEL BR - ITANHANGÁ	ESTRADA DA BARRA DA TIJUCA	3792	Rio de Janeiro	CIDADESEDE		Sim	
	POSTO DE COMBUSTÍVEL BR - MANDALA	AVENIDA DAS AMÉRICAS	7597	Rio de Janeiro	CIDADESEDE		Sim	
	POSTO DE COMBUSTÍVEL BR - PARQUE DAS ROSAS	AVENIDA DAS AMÉRICAS	3757	Rio de Janeiro	CIDADESEDE		Sim	
	POSTO DE COMBUSTÍVEL BR - RECREIO	AVENIDA DAS AMÉRICAS	15100	Rio de Janeiro	CIDADESEDE		Sim	
	POSTO DE COMBUSTÍVEL BR - RECREIO MAR	AVENIDA DAS AMÉRICAS	14311	Rio de Janeiro	CIDADESEDE		Sim	
	PREFEITURA DE NITERÓI	RUA ALMIRANTE TEFFÉ	s/n	Niterói	RM Rio de Janeiro		Sim	
	RECICLAÇÃO	RUA ALMIRANTE ALEXANDRINO	3286	Rio de Janeiro	CIDADESEDE		Sim	
	SECRETARIA MUNICIPAL DE MEIO AMBIENTE NITERÓI	RUA ALMIRANTE TEFFÉ	632	Niterói	RM Rio de Janeiro		Sim	
	SEMA - CACHOEIRA DE MACACÚ	RODOVIA RJ 116	KM 34	Cachoeiras de Macacu	RM Rio de Janeiro		Sim	
	WALMART SUPER CENTER VOLTA REDONDA	RODOVIA DOS METALURGICOS	1085	Volta Redonda	EX-SEDE	Não		
<b>RN</b>	CARREFOUR NATAL	RODOVIA BR 101	S/N	Natal	CIDADESEDE		Sim	
	CARREFOUR NATAL ZN	AVENIDA DOUTOR JOÃO MEDEIROS FILHO	2005	Natal	CIDADESEDE		Sim	
	CERVEJARIA PETROPOLIS S/A - MACAIBA RN	BR-304	s/n	Macaíba	RM Natal		Sim	
	CERVEJARIA PETROPOLIS S/A - MOSSORÓ	BR-110	110	Mossoró	EX-SEDE		Sim	
	GPA 1376 PONTA NEGRA	AVENIDA ENGENHEIRO ROBERTO FREIRE	S/N	Natal	CIDADESEDE	Não		
	GPA 1897 MARIA LACERDA	AVENIDA MARIA LACERDA	S/N	Natal	CIDADESEDE	Não		
<b>RO</b>	HIPER BOMPREÇO MOSSORÓ	AVENIDA DIOCESANO	2360	Mossoró	EX-SEDE		Sim	
	BELEZAS DO BURITI	AVENIDA GUAPORE	5715	Porto Velho	EX-SEDE		Sim	
	CERVEJARIA PETROPOLIS S/A - ARIQUEMES	BR-364	s/n	Ariqueemes	EX-SEDE		Sim	
	CERVEJARIA PETROPOLIS S/A - CACOAL	AVENIDA CASTELO BRANCO	s/n	Cacoal	EX-SEDE		Sim	
	CERVEJARIA PETROPOLIS S/A - JI PARANÁ	AVENIDA TRANSCONTINENTAL	s/n	Ji-Paraná	EX-SEDE		Sim	
	CHAPEUZINHO VERMELHO	RUA LUCIA CARVALHO	5417	Porto Velho	EX-SEDE		Sim	
	COLÉGIO MANAUS	AVENIDA SALGADO FILHO	404	Porto Velho	EX-SEDE		Sim	

Ativo dividido por Ativo vs. UF, Razão social, Logradouro, Num., MUNICÍPIO e CIDADESEDE EX-SEDE. A cor mostra detalhes sobre Ativo.

NÚMERO DE PEV ativos = 1.720. Não ativos = 362

Estes não ativos constam da lista pois possuem ações no período do relatório, fase 1.

■ Não

■ Sim



LISTAGEM PEV - UF, Razão Social, Logradouro, Número, Município, Cidade Sede - Ex-Sede  
 Número total de registros = 2.082

UF	Razão social	Logradouro	Num.	MUNICÍPIO	CIDADE SEDE E..	Não	Ativo
<b>RO</b>	DISTRIBUIDORA COIMBRA	AVENIDA MAMORÉ	415	Porto Velho	EX-SEDE	Sim	Sim
	EE ENSINO PRÉ ESCOLAR BRANCA DE NEVE	RUA MAJOR AMARANTE	391	Porto Velho	EX-SEDE	Sim	Sim
	EEEE BELA VISTA	RUA GOVERNADOR VALADARES	3601	Porto Velho	EX-SEDE	Sim	Sim
	EEEE HÉLIO NEVES BOTELHO	RUA NOVA ESPERANÇA	3189	Porto Velho	EX-SEDE	Sim	Sim
	EEEE LUIZ SOARES DE CÁSSIA	RUA INDEPENDÊNCIA	8523	Porto Velho	EX-SEDE	Sim	Sim
	EEEE SAMARITANA	RUA BENJAMIN CONSTANT	946	Porto Velho	EX-SEDE	Sim	Sim
	EEEFM ESTUDO E TRABALHO	RUA ALEXANDRE GUIMARÃES	1340	Porto Velho	EX-SEDE	Sim	Sim
	EEEFM JESUS BURLAMAQUI HOSANNAH	RUA DAS CRIANÇAS	4686	Porto Velho	EX-SEDE	Sim	Sim
	EEEFM JUSCELINO KUBITSCHK	RUA RAIMUNDO CANTUÁRIA	5129	Porto Velho	EX-SEDE	Sim	Sim
	EEEFM MARCOS DE BARROS FREIRE	RUA TELEFONE:(69) 3214-1739 RIO VERDE	11927	Porto Velho	EX-SEDE	Sim	Sim
	EEEFM PROF. EDUARDO LIMA E SILVA	RUA DANIELNERI	1089	Porto Velho	EX-SEDE	Sim	Sim
	E EI SÃO DOMINGOS SÁVIO	RUA ALMIRANTE BARROSO	986	Porto Velho	EX-SEDE	Sim	Sim
	EMEF ANTONIO FERREIRA DA SILVA	RUA DUQUE DE CAXIAS	2454	Porto Velho	EX-SEDE	Sim	Sim
	EMEF JOAQUIM VICENTE RONDON	RUA GAROPABA	2615	Porto Velho	EX-SEDE	Sim	Sim
	EMEI MORANGUINHO	RUA CAMOMILA COM ABÓBORA	2631	Porto Velho	EX-SEDE	Sim	Sim
	EMESEF TUCUMÁ	RUA TAMARINDO	2946	Porto Velho	EX-SEDE	Sim	Sim
	IEE CARMELA DUTRA	AVENIDA FARQUAR	1913	Porto Velho	EX-SEDE	Sim	Sim
<b>RS</b>	UNIR - UNIVERSIDADE FEDERAL DE RONDÔNIA	AVENIDA PRESIDENTE DUTRA	2965	Porto Velho	EX-SEDE	Sim	Sim
	BIG BAGÉ	AVENIDA SANTA TECLA	1451	Bagé	EX-SEDE	Sim	Sim
	BIG CAXIAS	RUA MARQUÊS DO HERVAL	859	Caxias do Sul	EX-SEDE	Sim	Sim
	BIG POA ZONA SUL	AVENIDA EDUARDO PRADO	330	Porto Alegre	CIDADESEDE	Sim	Sim
	BIG SANTA CRUZ DO SUL	AVENIDA PAUL HARRIS	291	Santa Cruz do Sul	EX-SEDE	Sim	Sim
	BIG SANTA MARIA	AVENIDA GOVERNADOR WALTER JOBIM	382	Santa Maria	EX-SEDE	Não	
	BIG SAPIRANGA	AVENIDA MAUÁ	1734	Porto Alegre	CIDADESEDE	Sim	Sim
	CARREFOUR - PARTENON	RUA ALBION	111	Porto Alegre	CIDADESEDE	Sim	Sim
	CARREFOUR CANOAS	RUA MATHIAS VELHO	555	Canoas	RM Porto Alegre	Sim	Sim
	CARREFOUR CAXIAS	RODOVIA RS	122	Caxias do Sul	EX-SEDE	Sim	Sim
	CARREFOUR GRAVATAÍ	AVENIDA DORIVAL CÁNDIDO LUZ DE OLIVEIRA	166	Gravataí	RM Porto Alegre	Sim	Sim
	CARREFOUR PASSOS D'AREIA	AVENIDA PLÍNIO BRASIL MILANO	2343	Porto Alegre	CIDADESEDE	Sim	Sim
	CERVEJARIA PETROPOLIS S/A - SAPUCAIA DO SUL	AVENIDA RIO BRANCO	732	Santa Maria	EX-SEDE	Sim	Sim
	MAXXI NOVO HAMBURGO	RUA PRIMO VACHI	s/h	Sapucaia do Sul	RM Porto Alegre	Sim	Sim
	MAXXI SANTA CRUZ	RUA PRIMEIRO DE MARÇO	2400	Novo Hamburgo	RM Porto Alegre	Sim	Sim
	MAXXI SARANDI	RODOVIA BR 471	S/N	Santa Cruz do Sul	EX-SEDE	Sim	Sim
	NACIONAL ALEGRETE	AVENIDA ASSIS BRASIL	8285	Porto Alegre	CIDADESEDE	Sim	Sim
	NACIONAL BENTO GONÇALVES	RUA SALDANHA MARINHO	850	Alegrete	EX-SEDE	Sim	Sim
	NACIONAL DOM PEDRITO	RUA JÚLIO DE CASTILHOS	821	Bento Gonçalves	EX-SEDE	Sim	Sim
	NESPRESSO BOUTIQUE PORTO ALEGRE	AVENIDA JOÃO WALLIG	S/N	Dom Pedrito	EX-SEDE	Sim	Sim
	NESTLÉ NIDG BOA VISTA RS	AVENIDA TÚLIO DE ROSE	1800	Porto Alegre	CIDADESEDE	Sim	Sim
	NESTLÉ NIDG SÃO JOÃO RS	AVENIDA ASSIS BRASIL	164	Porto Alegre	CIDADESEDE	Sim	Sim
	SHOPPING DO VALE	AVENIDA FLORES DA CUNHA	4001	Cachoeirinha	RM Porto Alegre	Sim	Sim
	TODODIA SAPUCAIA DO SUL	AVENIDA JUSTINO CAMBOIM	708	Sapucaia do Sul	RM Porto Alegre	Sim	Sim
<b>SC</b>	BIG BALNEARIO CAMBORIÚ	AVENIDA BRASIL	3660	Balneário Camboriú	EX-SEDE	Sim	Sim

Ativo dividido por Ativo vs. UF, Razão social, Logradouro, Num., MUNICÍPIO e CIDADESEDE EX-SEDE. A cor mostra detalhes sobre Ativo.

NÚMERO DE PEV ativos = 1.720. Não ativos = 362

Estes não ativos constam da lista pois possuem ações no período do relatório, fase 1.

■ Não

■ Sim

**LISTAGEM PEV - UF, Razão Social, Logradouro, Número, Município, Cidade Sede - Ex-Sede**  
**Número total de registros = 2.082**

UF	Razão social	Logradouro	Núm.	MUNICÍPIO	CIDADE SEDE E..	Não	Ativo
<b>SC</b>	BIG CHAPECÓ	AVENIDA SÃO PEDRO	2242	Chapecô	EX-SEDE	Não	Sim
	BIG LAGES	AVENIDA GETULIO VARGAS	232	Lages	EX-SEDE	Não	
<b>SE</b>	CERVEJARIA PETROPOLIS S/A - PALHOÇA	BR-101	s/n	Palhoça	EX-SEDE		Sim
	CERVEJARIA PETROPOLIS S/A - ARACAJU NS SOCORRO	RUA 19	s/n	Nossa Senhora do Socor.	EX-SEDE		Sim
	CERVEJARIA PETROPOLIS S/A - ITABAIANA	RUA PROJETADA	s/n	Itabaiana	EX-SEDE		Sim
	CONDOMINIO SHOPPING RIOMAR	RUA O	49	Aracaju	EX-SEDE		Sim
	GPA 1164-ARACAJÚ	RUA JOSE SEABRA BATISTA	S/N	Aracaju	EX-SEDE	Não	
	GPA 1368 ARACAJU	AVENIDA PRESIDENTE TANCREDO NEVES	S/N	Aracaju	EX-SEDE	Não	
<b>SP</b>	TODO DIA NOSSA SENHORA DA GLÓRIA	RUA DRONSFIELD	400	São Paulo	EX-SEDE	Não	
	1.SEMASA BOM PASTOR	AVENIDA BOM PASTOR	S/N	Santo André	RM São Paulo		Sim
	2.SEMASA CAMINHO DO PILAR	RUA CAMINHO DO PILAR	1552	Santo André	RM São Paulo		Sim
	3.SEMASA CARNAÚBA	RUA CARNAÚBA	S/N	Santo André	RM São Paulo		Sim
	4.SEMASA SANTO ALBERTO	RUA EVANGELISTA DE SOUZA	S/N	Santo André	RM São Paulo		Sim
	6.SEMASA CAMILÓPOLIS	RUA BEJAMIM CONSTANTECOM A RUA OLIVEIRA PINTO	ESQ..	Santo André	RM São Paulo	Não	
	7.SEMASA ALZIRA FRANCO	RUA CIRCLAR	S/N	Santo André	RM São Paulo		Sim
	8.SEMASA SACADURA CABRAL	RUA LAURO MULLER X RUA CAMILO CASTELO BRANCO	ESQ..	Santo André	RM São Paulo		Sim
	9.SEMASA PARAÍSO	RUA JUQUIÁ	S/N	Santo André	RM São Paulo		Sim
	10. SEMASA CERQUILHO	RUA CERQUILHOX COM AV. SAPOPEMBA	ESQ..	Santo André	RM São Paulo		Sim
	11. SEMASA ERECHIM	RUA RUA ERECHIM	635	Santo André	RM São Paulo		Sim
	12. SEMASA ANTONINA	RUA ANTONINA X RUA ALEMANHA	S/N	Santo André	RM São Paulo		Sim
	13. SEMASA SANTO EXPEDITO	RUA SANTO EXPEDITO	S/N	Santo André	RM São Paulo		Sim
	15. SEMASA IPANEMA	AVENIDA CAPITÃO MARIO DE TOLEDO	2955	Santo André	RM São Paulo		Sim
	16. SEMASA PALMEIRAS	PRESTES MAIA	195.0	Santo André	RM São Paulo		Sim
	(MERCADO ALEGRIA) MOREIRA E FURTADO MERCADO LTDA - JUNTE ÓLEO	RUA CONSELHEIRO LAFAYETTE	261	São Caetano do Sul	RM São Paulo	Não	
	(MERCADO OASIS) ALISSON SERAFIM DA SILVA	RUA CAVALHEIRO ERNESTO GIULIANO	1046	São Caetano do Sul	RM São Paulo	Não	
	(MINI MERCADO BARROS) SUPERMERCADO BARROS LTDA - LOJA 02	RUA TENENTE DURVAL DO AMARAL	519	Santos	EX-SEDE	Não	
	A.P.M EMEB THALES DE ANDRADE - JUNTE ÓLEO	RUA AUSTRÁLIA	80	São Bernardo do Campo	RM São Paulo		Sim
	A.P.M ETEC PROFESSOR APRÍGIO GONZAGA - JUNTE ÓLEO	AVENIDA DOUTOR ORÊNCIO VIDIGAL	212	São Paulo	CIDADE SEDE		Sim
	ABRIGO DE IDOSOS SÃO JOÃO	RUA BENJAMIN CONSTANT	457	Guaraci	EX-SEDE		Sim
	AÇÃO COMUNITÁRIA PAROQUIAL DE JADIM COLONIAL PE. EMIR RIGOU - CCA JARDIM COLONIAL	AVENIDA JOSÉ VELHO BARRETO	281	São Paulo	CIDADE SEDE		Sim
	AÇÃO COMUNITÁRIA PAROQUIAL DO JD. COLONIAL - CCA SÃO JOÃO	RUA ANTÔNIO BASTOS	17	São Paulo	CIDADE SEDE		Sim
	AÇÃO SOCIAL CAPELA DA SANTA CRUZ- CCA JARDIM PIRITUBA	RUA ÁGUA DOCE DE MANTENA	271	São Paulo	CIDADE SEDE		Sim
	AÇÃO SOCIAL CRISTO REI (CASA DAS IRMÃS)	AVENIDA SÃO JOÃO	84	Rio Grande da Serra	RM São Paulo		Sim
	ACISA- ASSOCIAÇÃO COMERCIAL E INDUSTRIAL DE SANTO ANDRÉ	AVENIDA QUINZE DE NOVEMBRO	442	Santo André	RM São Paulo		Sim
	ACOMERI- ASSOC. COM. DO MERCADO MUNICIPAL DO IPIRANGA	RUA SILVA BUENO	2109	São Paulo	CIDADE SEDE		Sim
	AÇOS BOHLER UDDEHOLM DO BRASIL LTDA	ESTRADA YAE MASSUMOTO	353	São Bernardo do Campo	RM São Paulo		Sim
	ACSC - POLO DE ATENÇÃO INTENSIVA	RUA VOLUNTÁRIOS DA PÁTRIA	4301	São Paulo	CIDADE SEDE	Não	
	ADECOL INDÚSTRIA QUÍMICA LTDA - JUNTE ÓLEO	ALEXANDRE KISS	22.0	Guarulhos	RM São Paulo		Sim
	ADRIANA RODRIGUES ROCHA	RUA SÃO CAMILO	10	São Paulo	CIDADE SEDE		Sim
	AES/ ELETROPOLAU	RUA JOAQUIM FORZANO	50	São Paulo	CIDADE SEDE		Sim
	AKZO NOBEL LTDA.	PAPA JOÃO PAULO XXIII	2100..	Mauá	RM São Paulo		Sim
	ALSTOM GRID ENERGIA LTDA.- JUNTE ÓLEO	VIRGILIO WEY	150.0	São Paulo	CIDADE SEDE		Sim

Ativo dividido por Ativo vs. UF, Razão social, Logradouro, Num., MUNICÍPIO e CIDADE SEDE EX-SEDE. A cor mostra detalhes sobre Ativo.

NÚMERO DE PEV ativos = 1.720 Não ativos = 362

Estes não ativos constam da lista pois possuem ações no período do relatório, fase 1.

■ Não

■ Sim

**LISTAGEM PEV - UF, Razão Social, Logradouro, Número, Município, Cidade Sede - Ex-Sede**  
**Número total de registros = 2.082**

UF	Razão social	Logradouro	Núm.	MUNICÍPIO	CIDADE SEDE E..	Não	Ativo
SP	ALTERNATIVA PRODUTOS DE LIMPEZA - MARI CHELIDE FERREIRA FREITAS ME	RUA ARGIA	627	São Bernardo do Campo	RM São Paulo	Sim	Sim
	AMBULATÓRIO MÉDICO DE ESPECIALIDADES JARDIM DOS PRADOS - AMEJP	RUA SANT'ANA	275	São Paulo	CIDADE SEDE	Sim	Sim
	AME DR. LUIS ROBERTO BARRADAS BARATAS	AVENIDA ALMIRANTE DELAMARE	1534	São Paulo	CIDADE SEDE	Sim	Sim
	AME MAUA	RUA AMÉRICO PERRELLA	171	Mauá	RM São Paulo	Sim	Sim
	ANA CAROLINA	RUA ORANGE	252	Santo André	RM São Paulo	Não	Não
	ANA FÁTIMA AFONSO GOMES- CASTELINHO- JUNTE ÓLEO	RUI BARBOSA	100.0	Santo André	RM São Paulo	Não	Não
	ANA LUCIA DE LIMA	RUA PONTE RASA	120	São Paulo	CIDADE SEDE	Sim	Sim
	ANCHIETA SERVIÇOS EDUCACIONAIS LTDA- COLÉGIO ANCHIETA	RUA ATLÂNTICA	665	São Bernardo do Campo	RM São Paulo	Sim	Sim
	ANIMAL PARK HOTEL	RUA BENJAMIM CONSTANT	336	Santo André	RM São Paulo	Não	Não
	ANTONIO CARLOS (RESIDÊNCIA) INATIVO	PAULO NOVAES	33.0	Santo André	RM São Paulo	Não	Não
	ANTONIO ELIAS DE CAMPOS	RUA SOBRAL JUNIOR	785	São Paulo	CIDADESEDE	Sim	Sim
	APARECIDA MACHADO FERREIRA ME- JUNTE ÓLEO	AVENIDA ACLIMAÇÃO	255	Santo André	RM São Paulo	Sim	Sim
	APEMSA- ASSOCIAÇÃO DOS PERMISSIONÁRIOS DO MERCADO MUNICIPAL DE SANTO AMARO- JUNTE ÓLEO	RUA PADRE JOSÉ DE ANCHIETA	953	São Paulo	CIDADE SEDE	Sim	Sim
	APM DA EMEB ANÍSIO TEIXEIRA	RUA DOUTOR FRANCISCO DA SILVA PRADO	132	São Bernardo do Campo	RM São Paulo	Sim	Sim
	APM DA EMEB VICENTE DE CARVALHO	RUA XAVIER DE TOLEDO	481	São Bernardo do Campo	RM São Paulo	Sim	Sim
	APM DA EMEB. PROFª ANDRÉ FERREIRA	RUA REGENTE LIMA E SILVA	301	São Bernardo do Campo	RM São Paulo	Sim	Sim
	APM DO CEI PADRE MANOEL DA NÓBREGA	RUA PADRE JOSÉ VIEIRA DE MATOS	128	São Paulo	CIDADE SEDE	Sim	Sim
	APM DO CEI PROFESSOR MARIO PEREIRA COSTA	RUA ARROIO ARAPONGAS	159	São Paulo	CIDADE SEDE	Sim	Sim
	APM DO CIEJA DA DRE FREGUESIA BRASILÂNDIA	RUA JITAÚNA	30	São Paulo	CIDADE SEDE	Sim	Sim
	APM E. PROF. VALDIR FERNANDES PINTO	RUA SOLDADO ANTENOR DA COSTA	145	São Paulo	CIDADE SEDE	Sim	Sim
	APM EMEB PROF. WALDEMAR CÂNCIANI	AVENIDA JOSÉ MARTINS FERNANDES	86	São Bernardo do Campo	RM São Paulo	Sim	Sim
	APM ETEC JOSÉ DA ROCHA MENDES	RUA AMÉRICO VESPUCCI	1241	São Paulo	CIDADE SEDE	Sim	Sim
	APMSUAC- CEU ARICANDUVA	RUA OLGA FADEL ABARCA	S/N	São Paulo	CIDADESEDE	Não	Não
	APOIO- ASSOCIAÇÃO DE AUXÍLIO MÚTUO DA REGIÃO LESTE	RUA GUILHERME DE OLIVEIRA SÁ	795	São Paulo	CIDADE SEDE	Não	Não
	ARACI TERESINHA DOS SANTOS	RUA AMÉRICA DO SUL	423	São Bernardo do Campo	RM São Paulo	Sim	Sim
	ARMAZEM CONFIANÇA	RUA GUAÍÇUI	51	São Paulo	CIDADE SEDE	Sim	Sim
	ASSEMBLÉIA DE DEUS MINISTÉRIO PIRAPORINHA (JOSÉ APARECIDO)	RUA SIMÃO ALVES DE FARIAS	9	São Paulo	CIDADE SEDE	Sim	Sim
	ASSISTÊNCIA VICENTINA DE GUARACI	RUA BENJAMIN CONSTANT	457	Guaraci	EX-SEDE	Sim	Sim
	ASSOC. BARÃO DE SOUZA QUEIROZ DE PROTEÇÃO A INFÂNCIA E A JUVENTUDE E O INSTITUTO DONA ANA ROSA	RUA CANIO RIZZO	100	São Paulo	CIDADE SEDE	Sim	Sim
	ASSOCIAÇÃO AMIGOS DE TERCEIRA IDADE ESPERANÇA DO JARDIM MONTE AZUL	RUA ALVARO ADORNO	16	São Paulo	CIDADE SEDE	Sim	Sim
	ASSOCIAÇÃO AMIGOS DO BAIRRO SONIA MARIA	RUA ZEQUINHA DE ABREU	433	Mauá	RM São Paulo	Não	Não
	ASSOCIAÇÃO AMIGOS DO JARDIM ANA MARIA - JUNTE ÓLEO	RUA ALBERTO MAGNO	251	Santo André	RM São Paulo	Não	Não
	ASSOCIAÇÃO AMIGOS DO JARDIM MAUA	RUA PETER FLOR	30	Mauá	RM São Paulo	Sim	Sim
	ASSOCIAÇÃO AMIGOS DO JARDIM REIMBERG	ALBA VALDEZ	3.0	São Paulo	CIDADE SEDE	Não	Não
	ASSOCIAÇÃO AMIGOS DO MORADORES JARDIM PRIMAVERA	RUA DAS HORTÊNCIAS	8	Mauá	RM São Paulo	Sim	Sim
	ASSOCIAÇÃO BENEDITINA DE EDUCAÇÃO DE ASSISTÊNCIA SOCIAL - JUNTE ÓLEO	ESTRADA DA CATÁ PRETA	850	Santo André	RM São Paulo	Sim	Sim
	ASSOCIAÇÃO BENEFICENTE E CULTURAL SÃO JERÔNIMO - JUNTE ÓLEO	RUA LOPES DE OLIVEIRA	S/N	Santo André	RM São Paulo	Sim	Sim
	ASSOCIAÇÃO BENEFICENTE SÃO JOSÉ	RUA SIQUEIRA BUENO	399	São Paulo	CIDADESEDE	Sim	Sim
	ASSOCIAÇÃO BRASILEIRA DE EDUCAÇÃO E CULTURA ABEC- CENTRO SOCIAL MARISTA	RUA AREADO	80	São Paulo	CIDADE SEDE	Sim	Sim
	ASSOCIAÇÃO BRASILEIRA IGR.DE JESUS CRISTO DOS S. DOS ÚLTIMOS DIAS- ESTACA SÃO PAULO PARQUE BRISTOL	DOS OURIVES	220.0	São Paulo	CIDADE SEDE	Não	Não
	ASSOCIAÇÃO CAMILÓPOLIS	RUA BOA VISTA	860	Santo André	RM São Paulo	Sim	Sim
	ASSOCIAÇÃO CEDESC DO PARQUE FERNANDA	RUA SERAFIM PONTE GRANDE	75	São Paulo	CIDADE SEDE	Sim	Sim
	ASSOCIAÇÃO CERMAC DE ENSINO - JUNTE ÓLEO	AVENIDA DO GUACA	764	São Paulo	CIDADESEDE	Sim	Sim

Ativo dividido por Ativo vs. UF, Razão social, Logradouro, Num., MUNICÍPIO e CIDADESEDE EX-SEDE. A cor mostra detalhes sobre Ativo.

NÚMERO DE PEV ativos = 1.720 Não ativos = 362

Estes não ativos constam da lista pois possuem ações no período do relatório, fase 1.

■ Não

■ Sim

**LISTAGEM PEV - UF, Razão Social, Logradouro, Número, Município, Cidade Sede - Ex-Sede**  
**Número total de registros = 2.082**

UF	Razão social	Logradouro	Num.	MUNICÍPIO	CIDADE SEDE E..	Não	Ativo
SP	ASSOCIAÇÃO COMUNITÁRIA E CULTURAL JD. ARCO-IRIS E REGIÃO	RUA PAU DO CAFÉ	1067	Diadema	RM São Paulo	Sim	Sim
	ASSOCIAÇÃO CONDOMÍNIO INDUSTRIAL BARÃO DE MAUÁ (ACIBAM)	RUA DAS ACÁCIAS	50	Mauá	RM São Paulo	Sim	Sim
	ASSOCIAÇÃO CONGREGAÇÃO DE SANTA CATARINA (AME ITAPEVI)	AVENIDA PRESIDENTE VARGAS	215	Itapevi	RM São Paulo	Sim	Sim
	ASSOCIAÇÃO CULTURAL DE MIZUHO	ESTRADA DA COOPERATIVA	750	São Bernardo do Campo	RM São Paulo	Sim	Sim
	ASSOCIAÇÃO DA IGREJA METODISTA 3A. RE	ALFUE TAVARES,	85.0	São Bernardo do Campo	RM São Paulo	Sim	Sim
	ASSOCIAÇÃO DE APOIO À FAMÍLIA. AO GRUPO E À COMUNIDADE - AFAGO	RUA CÔNEGO ANTONIO PINTO	525	São Paulo	CIDADESEDE	Sim	Sim
	ASSOCIAÇÃO DE MORADORES DO BAIRRO JARDIM ZAIRA	RUA ARMANDO BAGNARA	624	Mauá	RM São Paulo	Sim	Sim
	ASSOCIAÇÃO DE MORADORES DO BAIRRO TATETOS E ADJACÊNCIAS	RUA QUIRINO EMILIO DE JESUS	200	São Bernardo do Campo	RM São Paulo	Sim	Sim
	ASSOCIAÇÃO DE PAIS E AMIGOS DOS EXCEPCIONAIS DE MAUÁ (APAE)	AVENIDA MANOEL DE NOBREGA	758	Mauá	RM São Paulo	Sim	Sim
	ASSOCIAÇÃO DE PAIS E MESTRES DA ESCOLA M. E. F. 1º AO 9º ANO PROFESSOR JOAQUIM ELIAS BOSCAINI	RUA ANTONIO DOMINGOS RODRIGUES AGUILERA	258	Guapiaçu	EX-SEDE	Sim	Sim
	ASSOCIAÇÃO DE PAIS E MESTRES DA ESCOLA M. E. F. CORONEL JOSÉ BATISTA DE LIMA	AVENIDA ABRAHÃO JOSÉ DE LIMA	539	Guapiaçu	EX-SEDE	Sim	Sim
	ASSOCIAÇÃO DE PAIS E MESTRES DA ESCOLA M. E. F. PROFESSOR ALBERTO BASÍLIO DE ALMEIDA	RUA JORGE TIBIRIÇÁ	128	Guapiaçu	EX-SEDE	Sim	Sim
	ASSOCIAÇÃO DE PAIS E MESTRES DA ESCOLA M. E. F. PROFESSOR ATHAYR DA SILVA ROSA	RUA MARECHAL CASTELO BRANCO	50	Urupês	EX-SEDE	Sim	Sim
	ASSOCIAÇÃO DE PAIS E MESTRES DA ESCOLA M. E. F. PROFESSOR DOUTOR WALDOMIRO GALLO	RUA ALFREDO DE SOUZA BARBEIRO	280	Guapiaçu	EX-SEDE	Sim	Sim
	ASSOCIAÇÃO DE PAIS E MESTRES DA ETEC DIADEMA - JUNTE ÓLEO	RUA GUARANI	735	Diadema	RM São Paulo	Sim	Sim
	ASSOCIAÇÃO DE PAIS E MESTRES ESCOLA M. E. F. MONSENHOR JOÃO TELHO	AVENIDA WALDOMIRO CASSIANO SANTANA	1130	Tabapuã	EX-SEDE	Sim	Sim
	ASSOCIAÇÃO DE PAIS E MESTRES ESCOLA M. E. F. SERAFIM SANCHES	RUA JOSÉ SERAFIM	134	Catiguá	EX-SEDE	Sim	Sim
	ASSOCIAÇÃO DE PAIS E MESTRES ESCOLA M. JOSÉ SEVERINO DE ALMEIDA	PRAÇA JOSÉ SEVERINO DE ALMEIDA	254	Severínia	EX-SEDE	Sim	Sim
	ASSOCIAÇÃO DOS MORADORES DO BOLSÃO RESIDENCIAL JARDIM CAMPO GRANDE	RUA PROFESSORA MARIA DE LOURDES S. NOGUEIRA	327	São Paulo	CIDADESEDE	Não	Não
	ASSOCIAÇÃO DOS MORADORES PARQUE NOVO ORATÓRIO	RUA ARAUCÁRIA	100	Santo André	RM São Paulo	Sim	Sim
	ASSOCIAÇÃO EDUCACIONAL MESCADOR COLÉGIO SÃO JOSÉ	RUA FELIPE SABAGG	23	Ribeirão Pires	RM São Paulo	Sim	Sim
	ASSOCIAÇÃO MADRE TEREZA DE CALCUTÁ	RUA JUVENAL FERREIRA	375	São Paulo	CIDADESEDE	Sim	Sim
	ASSOCIAÇÃO MISSIONÁRIA SÓ VITÓRIA- CEI CONVENIADO SÓ VITÓRIA	RUA ROSA DO ULTRAMAR	7	São Paulo	CIDADESEDE	Sim	Sim
	ASSOCIAÇÃO NOVA ERA NOVOS TEMPOS	RUA EÇA DE QUEIROZ	381	Mauá	RM São Paulo	Sim	Sim
	ASSOCIAÇÃO PAULISTA PARA O DESENVOLVIMENTO DA MEDICINA- HOSPITAL ESTADUAL DE DIADEMA	JOSÉ BONIFÁCIO	1641..	Diadema	RM São Paulo	Sim	Sim
	ASSOCIAÇÃO PROJETO CRESCER DO ABC - CASA RONALDO MC DONALD ABC	AVENIDA PRINCIPE DE GALES	821	Santo André	RM São Paulo	Sim	Sim
	ASSOCIAÇÃO UNIDOS COMUNITÁRIA DO JARDIM PAPAÍ NOEL	RUA BELÉM	4	São Paulo	CIDADESEDE	Sim	Sim
	ASSOCIAÇÃO UNIDOS DA VILA CARIOCA	AVENIDA CARIOCA	85	São Paulo	CIDADESEDE	Não	Não
	ASSOCIAÇÃO VEM SER	RUA RIGA	300	São Paulo	CIDADESEDE	Sim	Sim
	AUTO POSTO REBELO LTDA	FRANCISCO REBELO	189.0	São Paulo	CIDADESEDE	Não	Não
	AVILCUTURA ITAMARATI LTDA ME	AVENIDA ITAMARATI	1674	Santo André	RM São Paulo	Sim	Sim
	AVIVAMENTO BÍBLICO SACADURA CABRAL II	AVENIDA NOVO HORIZONTE	184	Santo André	RM São Paulo	Sim	Sim
	B. GROB DO BRASIL S.A. INDÚSTRIA E COMÉRCIO DE MÁQUINAS OPERATRIZESL E FERRAMENTAS- JUNTE ÓLEO	AVENIDA CAMINHO DO MAR	1811	São Bernardo do Campo	RM São Paulo	Sim	Sim
	BANCO MUNICIPAL DE ALIMENTOS DE SANTO ANDRÉ	AVENIDA DOS ESTADOS	2195	Santo André	RM São Paulo	Não	Não
	BANHO E TOSA JORDANÓPOLIS	RUA PINDORAMA,	183	São Bernardo do Campo	RM São Paulo	Sim	Sim
	BAR DO JOSÉ MARIA - CLIENTE SHOW GÁS	RUA MANOEL SALGADO	486	São Paulo	CIDADESEDE	Não	Não
	BARCELONA COMERCIO VAREJISTA E ATACADISTA S/A - PAINEIRAS	AVENIDA ÁGUA DE HAIA	2636	São Paulo	CIDADESEDE	Sim	Sim
	BARCELONA COMERCIO VAREJISTA E ATACADISTA S/A - SANTO ANDRÉ	RUA VISCONDE DE TAUNAY	216	Santo André	RM São Paulo	Sim	Sim
	BEBIDAS POTY LTDA	RODOVIA ABEL PINHO MAIA	KM 1..	Potirendaba	EX-SEDE	Sim	Sim
	BENEDICTA DE S. P. WUTKE PROFA	RUA GALDÊNCIO V. DOS PASSOS	149	Campinas	EX-SEDE	Sim	Sim
	BERÇÁRIO E ESCOLA DE EDUCAÇÃO INFANTIL AFAGO	RUA CRISTIANO ANGELI	542	São Bernardo do Campo	RM São Paulo	Sim	Sim
	BICHO TOTAL PET SHOP	RUA APINAJÉS	1368	São Paulo	CIDADESEDE	Não	Não
	BMX REALIZAÇÕES IMOBILIÁRIAS E PARTICIPAÇÕES S/A - ODEBRECHT	RUA ENGENHEIRO MESQUITA SAMPAIO	S/N	São Paulo	CIDADESEDE	Não	Não

Ativo dividido por Ativo vs. UF, Razão social, Logradouro, Num., MUNICÍPIO e CIDADESEDE EX-SEDE. A cor mostra detalhes sobre Ativo.

NÚMERO DE PEV ativos = 1.720 Não ativos = 362

Estes não ativos constam da lista pois possuem ações no período do relatório, fase 1.

■ Não

■ Sim

LISTAGEM PEV - UF, Razão Social, Logradouro, Número, Município, Cidade Sede - Ex-Sede

Número total de registros = 2.082

UF	Razão social	Logradouro	Num.	MUNICÍPIO	CIDADE SEDE E..	Não	Ativo	Sim
SP	BOCA DE OURO RESTAURANTE LTDA	RUA CONEGO EUGENIO LEITE	1121	São Paulo	CIDADESEDE	Não		
	BOMPAR - CCP HENRY FORD	AVENIDA MARIANA DE SOUSA GUERRA	794	São Paulo	CIDADESEDE		Sim	Sim
	BONGIOVANNI IMAGAZINE LTDA MODA - JUNTE ÓLEO	AVENIDA QUEIRÓS FILHO	208	Santo André	RM São Paulo		Sim	Sim
	BRECHÓ DA ROSANA	AVENIDA CAPUAVA	832	Santo André	RM São Paulo	Não		
	BRECHÓ GIRASSOL	RUA ANACONDA	220	Santo André	RM São Paulo		Sim	Sim
	BRIDGESTONE DO BRASIL INDUSTRIA E COMÉRCIO LTDA- JUNTE ÓLEO	QUEIROS DOS SANTOS	1717..	Santo André	RM São Paulo		Sim	Sim
	BTG PACTUAL (CÁPSULA TRÊS)	AVENIDA BRIGADEIRO FARIA LIMA	3477	São Paulo	CIDADESEDE		Sim	Sim
	BUNGE ALIMENTOS - ATRIUM	RUA DIOGO MOREIRA	194	São Paulo	CIDADESEDE		Sim	Sim
	BUNGE ALIMENTOS S/A- JUNTE ÓLEO	AVENIDA ALEXANDRE MACKENZIE	166	São Paulo	CIDADESEDE		Sim	Sim
	C.C.M. COMERCIAL CREME MARMIM LTDA.GRUPO SEMAR_L117	AVENIDA NOVE DE JULHO	1450	São Paulo	CIDADESEDE	Não		
	C.E.U. SAPOEMBÁ	RUA MANOEL QUIRINO DE MATOS	S/N	São Paulo	CIDADESEDE		Sim	Sim
	C&C CASA E CONSTRUÇÃO LTDA	AVENIDA PRESIDENTE CASTELO BRANCO	7207	São Paulo	CIDADESEDE		Sim	Sim
	CANGUSSU MERCADO	RUA ALENCAR ARARIPE	1636	São Paulo	CIDADESEDE	Não		
	CARLOS ALBERTO C. DE LIMA	RUA COSTA DA CASTANHEIRA	13	São Paulo	CIDADESEDE		Sim	Sim
	CARMEM ELIZA VERI FESTAS - PEV	RUA ARIRANHA	118	Santo André	RM São Paulo		Sim	Sim
	CARREFOUR 3 MARIAS	AVENIDA SENADOR VERGUEIRO	2100	São Bernardo do Campo	RM São Paulo		Sim	Sim
	CARREFOUR ALPHAVILLE	AVENIDA DOUTOR YOJIRO TAKAOKA	3496	Santana de Parnaíba	RM São Paulo		Sim	Sim
	CARREFOUR ANÁLIA FRANCO	AVENIDA REGENTE FEIJÓ	1759	São Paulo	CIDADESEDE	Não		
	CARREFOUR ANCHIETA SP	AVENIDA MARGINAL DIREITA ANCHIETA	3398	São Paulo	CIDADESEDE		Sim	Sim
	CARREFOUR ARICANDUVA	AVENIDA RIO DAS PEDRAS	555	São Paulo	CIDADESEDE		Sim	Sim
	CARREFOUR AUTONOMISTAS	AVENIDA DOS AUTONOMISTAS	1542	Osasco	RM São Paulo		Sim	Sim
	CARREFOUR BAIRRO CAMBUÍ	RUA SANTA CRUZ	281	Campinas	EX-SEDE		Sim	Sim
	CARREFOUR BARUERI	AVENIDA PIRACEMA	669	Barueri	RM São Paulo		Sim	Sim
	CARREFOUR BROOKLIN- SÃO PAULO	AVENIDA SANTO AMARO	4815	São Paulo	CIDADESEDE		Sim	Sim
	CARREFOUR CAÇAPAVA	AVENIDA BRASIL	S/N	Caçapava	EX-SEDE		Sim	Sim
	CARREFOUR CAMPINAS CAMBUÍ	AVENIDA JOSÉ SOUZA CAMPOS	S/N	Campinas	EX-SEDE		Sim	Sim
	CARREFOUR CENTER NORTE	AVENIDA MOISÉS ROYSEN	635	São Paulo	CIDADESEDE	Não		
	CARREFOUR CENTRAL PRAIA GRANDE	AVENIDA CASTELO BRANCO	1888	Praia Grande	EX-SEDE		Sim	Sim
	CARREFOUR CNT	AVENIDA INTERLAGOS	5800	São Paulo	CIDADESEDE		Sim	Sim
	CARREFOUR DEIMARCHI	AVENIDA MARIA SERVIDEI DEMARCHI	398	São Bernardo do Campo	RM São Paulo		Sim	Sim
	CARREFOUR DIADEMA	AVENIDA PRESIDENTE KENNEDY	635	Diadema	RM São Paulo		Sim	Sim
	CARREFOUR DOM PEDRO	RODOVIA DOM PEDRO I	127	Campinas	EX-SEDE		Sim	Sim
	CARREFOUR DUNLOP	AVENIDA IMPÉRIO DO SOL NASCENTE	6946	Campinas	EX-SEDE		Sim	Sim
	CARREFOUR DUTRA	RUA PAULO FACCIANI	214	Guarulhos	RM São Paulo		Sim	Sim
	CARREFOUR ESTRADA DO PESSEGO	ESTRADA DO PESSEGO	1200	São Paulo	CIDADESEDE		Sim	Sim
	CARREFOUR GIOVANNI GRONCHI	AVENIDA ALBERTO AUGUSTO ALVES	50	São Paulo	CIDADESEDE		Sim	Sim
	CARREFOUR GUARUJÁ	AVENIDA DOM PEDRO I	2131	Guarujá	EX-SEDE		Sim	Sim
	CARREFOUR GUARULHOS	AVENIDA BENJAMIN HARRIS HUNNICUTT	S/N	Guarulhos	RM São Paulo		Sim	Sim
	CARREFOUR IMIGRANTES	RUA RIBEIRO LACERDA	940	São Paulo	CIDADESEDE		Sim	Sim
	CARREFOUR INDAIATUBA	AVENIDA PRESIDENTE KENNEDY	404	Indaiatuba	EX-SEDE		Sim	Sim
	CARREFOUR INTERLAGOS	AVENIDA INTERLAGOS	2501	São Paulo	CIDADESEDE		Sim	Sim
	CARREFOUR ITU	AVENIDA DOUTOR OTAVIANO PEREIRA MENDES	10	Itu	EX-SEDE		Sim	Sim
	CARREFOUR JABAQUARA	AVENIDA ENGENHEIRO GEORGE CORBISIER	273	São Paulo	CIDADESEDE		Sim	Sim

Ativo dividido por Ativo vs. UF, Razão social, Logradouro, Num., MUNICÍPIO e CIDADESEDE EX-SEDE. A cor mostra detalhes sobre Ativo.

NÚMERO DE PEV ativos = 1.720 Não ativos = 362

Estes não ativos constam da lista pois possuem ações no período do relatório, fase 1.

■ Não

■ Sim

LISTAGEM PEV - UF, Razão Social, Logradouro, Número, Município, Cidade Sede - Ex-Sede

Número total de registros = 2.082

UF	Razão social	Logradouro	Num.	MUNICÍPIO	CIDADE SEDE E..	Ativo
SP	CARREFOUR JUNDIAÍ	AVENIDA MARGINAL NORTE VIA ANHANGUERA	S/N	Jundiaí	EX-SEDE	Sim
	CARREFOUR LIMÃO	AVENIDA OTAVIANO ALVES DE LIMA	1824	São Paulo	CIDADE SEDE	Sim
	CARREFOUR MARAMBAIA ZN.	AVENIDA MARAMBAIA	200	São Paulo	CIDADE SEDE	Sim
	CARREFOUR MATRIZ	RUA GEORGE EASTMAN	213	São Paulo	CIDADE SEDE	Sim
	CARREFOUR MOGI MIRIM	RUA CORONEL VENÂNCIO F. ALVES ADORNO	210	Mogi Mirim	EX-SEDE	Sim
	CARREFOUR MORUMBI	AVENIDA DOUTOR GUILHERME VILLARES	1001	São Paulo	CIDADE SEDE	Sim
	CARREFOUR ORATÓRIO	RUA DO ORATÓRIO	85	Santo André	RM São Paulo	Sim
	CARREFOUR PAMPLONA	RUA PAMPLONA	1704	São Paulo	CIDADE SEDE	Sim
	CARREFOUR PENHA	AVENIDA AMADOR BUENO DA VEIGA	2521	São Paulo	CIDADE SEDE	Sim
	CARREFOUR PINHEIROS	AVENIDA NAÇÕES UNIDAS	15187	São Paulo	CIDADE SEDE	Sim
	CARREFOUR PIRACICABA	AVENIDA RUI TEIXEIRA MENDES	300	Piracicaba	EX-SEDE	Sim
	CARREFOUR PIRTUBA	AVENIDA MUTINGA	S/N	São Paulo	CIDADE SEDE	Sim
	CARREFOUR PRESIDENTE PRUDENTE	AVENIDA MANOEL GOULART	2400	Presidente Prudente	EX-SEDE	Sim
	CARREFOUR RAPOSO TAVARES	RODOVIA RAPOSO TAVARES	17	São Paulo	CIDADE SEDE	Sim
	CARREFOUR RIBEIRÃO PRETO	RUA MUNICIPAL	252	Ribeirão Preto	EX-SEDE	Sim
	CARREFOUR RUI BARBOSA	RUA RUI BARBOSA	825	Ribeirão Preto	EX-SEDE	Sim
	CARREFOUR SALTO	RUA CAMPOS SALES	725	Salto	EX-SEDE	Sim
	CARREFOUR SANTO AMARO	AVENIDA SANTO AMARO	3907	São Paulo	CIDADE SEDE	Sim
	CARREFOUR SANTO ANDRÉ	AVENIDA PEDRO AMÉRICO	23	Santo André	RM São Paulo	Sim
	CARREFOUR SANTOS	AVENIDA CONSELHEIRO NÉBIAS	802	Santos	EX-SEDE	Sim
	CARREFOUR SÃO BERNARDO	RUA JOSÉ BENEDETTI	247	São Bernardo do Campo	RM São Paulo	Sim
	CARREFOUR SÃO BERNARDO PAULICÉIA	RUA ALEXANDRE MARTINS	80	Santos	EX-SEDE	Sim
	CARREFOUR SÃO CAETANO DO SUL	RUA AQUIDABAN	S/N	São Caetano do Sul	RM São Paulo	Sim
	CARREFOUR SÃO JOSÉ DO RIO PRETO	AVENIDA TANCREDO NEVES	900	São José do Rio Preto	EX-SEDE	Sim
	CARREFOUR SÃO JOSÉ DOS CAMPOS	AVENIDA DEPUTADO BENEDITO MATARAZZO	5710	São José dos Campos	EX-SEDE	Sim
	CARREFOUR SÃO JOSÉ DOS CAMPOS I	AVENIDA DEPUTADO BENEDITO MATARAZZO	5701	São José dos Campos	EX-SEDE	Sim
	CARREFOUR SÃO VICENTE	AVENIDA PREFEITO JOSÉ MONTEIRO	1045	São Vicente	EX-SEDE	Sim
	CARREFOUR SOROCABA NORTE	AVENIDA BRASIL	376	Sorocaba	EX-SEDE	Sim
	CARREFOUR STA FELICIA	AVENIDA BRUNO RUGGIERO FILHO	1751	São Carlos	EX-SEDE	Sim
	CARREFOUR TABOÃO DA SERRA	RODOVIA RÉGIS BITTENCOURT	1835	Taboão da Serra	RM São Paulo	Não
	CARREFOUR TATUAPE CELSO GARCIA	AVENIDA SALIM FARA MALUF	2039	São Paulo	CIDADE SEDE	Sim
	CARREFOUR TAUBATÉ - MARECHAL DEODORO	RUA MARECHAL DEODORO	214	Taubaté	EX-SEDE	Sim
	CARREFOUR TAUBATÉ - SCHNEIDER	AVENIDA CHARLES SCHNEIDER	1201	Taubaté	EX-SEDE	Sim
	CARREFOUR TIETÉ	AVENIDA MORVAM DIAS DE FIGUEIREDO	3177	São Paulo	CIDADE SEDE	Sim
	CARREFOUR TUCURUVI	AVENIDA TUCURUVI	248	São Paulo	CIDADE SEDE	Sim
	CARREFOUR VALINHOS	AVENIDA ENGENHEIRO ANTONIO F. DE PAULA SOUZA	3900	Valinhos	EX-SEDE	Sim
	CARREFOUR VILA COSTA	AVENIDA SÃO CARLOS	3594	São Carlos	EX-SEDE	Sim
	CARREFOUR VILLA LOBOS	RUA JOSÉ CESAR DE OLIVEIRA	218	São Paulo	CIDADE SEDE	Sim
	CARREFOUR VINHEDO	ESTRADA DA BOIADA	97	Vinhedo	EX-SEDE	Sim
	CASA ABRIGO MARIA MAYMAD	SAPUCAIA	275.0	São Paulo	CIDADE SEDE	Não
	CASA DE ASSISTÊNCIA FILADÉLFIA - CAF	RUA ANTONIO FORTUNATO	627	São Paulo	CIDADE SEDE	Sim
	CASA DE CARNES ANDARAÍ LTDA	RUA ANDARAÍ	630	São Paulo	CIDADE SEDE	Não
	CASA DO VIVER BEM PRODUTOS NATURAIS- MUNDO VERDE-VILA LEPOLDINA	RUA CARLOS WEBER	678	São Paulo	CIDADE SEDE	Não

Ativo dividido por Ativo vs. UF, Razão social, Logradouro, Num., MUNICÍPIO e CIDADE SEDE EX-SEDE. A cor mostra detalhes sobre Ativo.

NÚMERO DE PEV ativos = 1.720. Não ativos = 362

Estes não ativos constam da lista pois possuem ações no período do relatório, fase 1.

■ Não

■ Sim

LISTAGEM PEV - UF, Razão Social, Logradouro, Número, Município, Cidade Sede - Ex-Sede  
 Número total de registros = 2.082

UF	Razão social	Logradouro	Núm.	MUNICÍPIO	CIDADE SEDE E..	Ativo
SP						
	CATRICALA & CIA LTDA - LOJA 01	RUA ESPANHA	399	São José do Rio Preto	EX-SEDE	Sim
	CATRICALA & CIA LTDA - LOJA 02	RUA SÃO JOÃO	1517	São José do Rio Preto	EX-SEDE	Sim
	CATRICALA & CIA LTDA - LOJA 03	AVENIDA DANILO GALEAZZI	2001	São José do Rio Preto	EX-SEDE	Sim
	CATRICALA & CIA LTDA - LOJA 05	AVENIDA ALFREDO TEODORO DE OLIVEIRA	2001	São José do Rio Preto	EX-SEDE	Sim
	CATRICALA & CIA LTDA - LOJA 06	RUA JOÃO BASSITT	600	São José do Rio Preto	EX-SEDE	Sim
	CATRICALA & CIA LTDA - LOJA 07	AVENIDA ANTÔNIO ANTUNES JÚNIOR	5700	São José do Rio Preto	EX-SEDE	Sim
	CCA SÃO FRANCISCO E SANTO ANDRÉ	RUA CAMPO DE PIRATININGA	75	São Paulo	CIDADE SEDE	Sim
	CEAZZA DISTRIBUIDORA DE FRUTAS VERDURAS E LEGUMES LTDA - JUNTE ÓLEO	AVENIDA ONÓFRIO MILANO	325	São Paulo	CIDADE SEDE	Não
	CEC ESPERANÇA	AVENIDA DO PROGRESSO	490	São Paulo	CIDADE SEDE	Sim
	CEC ITÁPOLIS	RUA PEDRINÓPOLIS	25	São Paulo	CIDADE SEDE	Sim
	CEC JOÃO PAULO II	RUA RIO HIPAUGUI	635	São Paulo	CIDADE SEDE	Sim
	CEC MARIA IMACULADA	JOSE BARBOSA DA SILVA	31.0	São Paulo	CIDADE SEDE	Não
	CEC MIRALDA DOS S. LIMA	RUA PROFESSOR ANTONIO SAMPAIO DÓRIA	345	São Paulo	CIDADE SEDE	Sim
	CEC PERSEVERANÇA MARIA DA SILVA	ORESTES DAMOLIM	20.0	São Paulo	CIDADE SEDE	Sim
	CEC SANTA ISABEL RAINHA	PICINGUABA	297.0	São Paulo	CIDADE SEDE	Não
	CEC SANTA MARINA VIRGEM	RUA ENGENHEIRO PEGADO	205	São Paulo	CIDADE SEDE	Sim
	CEC SANTA ROSA DE LIMA	RUA ANTONIO GABRIEL FRAZON	555	São Paulo	CIDADE SEDE	Sim
	CEC SÃO FRANCISCO DE ASSIS	RUA TENENTE ANTONIO JOÃO	103	São Paulo	CIDADE SEDE	Sim
	CEC SÃO PEDRO - UNIDADE 2	RUA MANOEL NUNES DE SIQUEIRA	562	São Paulo	CIDADE SEDE	Sim
	CEC SÃO ROBERTO	RUA CRISTÓVÃO DE VASCONCELOS	86	São Paulo	CIDADE SEDE	Sim
	CEC TABOR - CEDESP TABOR	DA FAZENDA DO CARMO	120.0	São Paulo	CIDADE SEDE	Sim
	CEI AUGUSTA CORDEIRO DA ROCHA - ASSOCIAÇÃO MORADORES E AMIGOS PARADA INGLESA INATIVO	DOUTOR MARREI JUNIOR	203.0	São Paulo	CIDADE SEDE	Não
	CEI BOM PASTOR II - DOM BOSCO	MAGIB FARAH MALUF	1410.0	São Paulo	CIDADE SEDE	Não
	CEI CIDADE IV CENTENÁRIO	RUA POÇOS DE CALDAS	25	São Paulo	CIDADE SEDE	Sim
	CEI CURUÇÁ VELHA	RUA GRAPIRA	10	São Paulo	CIDADE SEDE	Sim
	CEI JARDIM ANGELA	RUA SALVADOR DE MESQUITA	300	São Paulo	CIDADE SEDE	Sim
	CEI SÃO JOSÉ OPERÁRIO	RUA ISIDORO DE LARA,	295	São Paulo	CIDADE SEDE	Sim
	CEI SAPOEMBA I	RUA LIRIO DO VALE	25	São Paulo	CIDADE SEDE	Sim
	CEI SAPOEMBA II	RUA MANOEL DO PATROCÍNIO	105	São Paulo	CIDADE SEDE	Sim
	CEI VEREADOR CANTÍDIO NOGUEIRA SAMPAIO - JUNTE ÓLEO	RUA VICENTE QUEROL	150	São Paulo	CIDADE SEDE	Sim
	CEI VILA FLÁVIA	RUA LUIS ROSSETE	496	São Paulo	CIDADE SEDE	Sim
	CENTRO ADMINISTRATIVO RIO NEGRO	ALAMEDA RIO NEGRO,	585	Barueri	RM São Paulo	Não
	CENTRO AUTOMOTIVO LAGO DE MICHIGAN - POSTO IPIRANGA	RUA ITINGUÇU	853	São Paulo	CIDADE SEDE	Não
	CENTRO COMUNITÁRIO DO JARDIM JAPÃO - CCA CENTRO PARA CRIANÇA E ADOLESCENTE IRMÃ CARMELITA	RUA PADRE SABÓIA DE MEDEIROS	1868	São Paulo	CIDADE SEDE	Sim
	CENTRO DA JUNVENTUDE II	RUA DOS MARISTAS	20	Santo André	RM São Paulo	Sim
	CENTRO DE ASSISTÊNCIA E PROMOÇÃO DE SEVERÍNIA	RUA ANTONIO SCATOLIN	640	Severínia	EX-SEDE	Sim
	CENTRO DE ASSISTÊNCIA E PROMOÇÃO SOCIAL NOSSO LAR - JUNTE ÓLEO	RUA XIRIRICA	125	São Paulo	CIDADE SEDE	Sim
	CENTRO DE CONVIVÊNCIA MARCELO ROBERTO DIAS (BATISTINI)	RUA AUGUSTO VENTURINI	206	São Bernardo do Campo	RM São Paulo	Sim
	CENTRO DE CONVIVÊNCIA DOM JORGE MARCOS DE OLIVEIRA (AREIÃO)	ESTRADA DA PEDRA BRANCA	754	São Bernardo do Campo	RM São Paulo	Sim
	CENTRO DE EDUCAÇÃO INFANTIL E FUNDAMENTAL POTENCIAL LTDA	RUA MILÃO	520	São Bernardo do Campo	RM São Paulo	Sim
	CENTRO DE FORMAÇÃO DE PROFESSORES CLARICE LISPECTOR	RUA TIROL	05	Santo André	RM São Paulo	Sim
	CENTRO DE RECREAÇÃO SANTA RITA	RUA MARIETA DA SILVA	300	São Paulo	CIDADE SEDE	Sim
	CENTRO EDUCACIONAL ASSITENCIAL E RECREATIVO PRÓXIMOS PASSOS-CEAR PRÓXIMOS PASSOS	RUA JORGE TIBIRIÇA	21	Santo André	RM São Paulo	Não

Ativo dividido por Ativo vs. UF, Razão social, Logradouro, Num., MUNICÍPIO e CIDADESEDE EX-SEDE. A cor mostra detalhes sobre Ativo.

NÚMERO DE PEV ativos = 1.720 Não ativos = 362

Estes não ativos constam da lista pois possuem ações no período do relatório, fase 1.

■ Não

■ Sim



LISTAGEM PEV - UF, Razão Social, Logradouro, Número, Município, Cidade Sede - Ex-Sede

Número total de registros = 2.082

UF	Razão social	Logradouro	Num.	MUNICÍPIO	CIDADE SEDE E..	Ativo
SP						
	CENTRO EDUCACIONAL JEAN PIAGET S/C LTDA	RODOVIA MARGINAL ANCHIETA	17	São Bernardo do Campo	RM São Paulo	Sim
	CENTRO EDUCACIONAL MATER DEI LTDA	DAS HORTÊNCIAS	1460..	Santo André	RM São Paulo	Sim
	CENTRO EDUCACIONAL RHEMA	AVENIDA DOM PEDRO I	276	Santo André	RM São Paulo	Sim
	CENTRO EDUCACIONAL SESI 265	RUA BALACLAVA	95	Santo André	RM São Paulo	Sim
	CENTRO EDUCACIONAL TARSILLA DO AMARAL - UNIDADE II - DIADEMA	RUA GRÉCIA	59	Diadema	RM São Paulo	Sim
	CENTRO EDUCACIONAL UNIFICADO ROSA DA CHINA	RUA CLARA PETRELA	113	São Paulo	CIDADESEDE	Sim
	CENTRO EDUCACIONAL UNIFICADO- C.E.U JARDIM CUMBICA	AVENIDA ATALAIA DO NORTE	402	Guarulhos	RM São Paulo	Sim
	CENTRO ESPORTIVO ATÍLIO PESSOTTI- CREC ALVES DIAS - INATIVO	OSVALDO FREGONESI,	101.0	São Bernardo do Campo	RM São Paulo	Sim
	CENTRO ESPORTIVO BAIRRO ASSUNÇÃO (CREEBA)	RUA BENEDETTO MARSON	35	São Bernardo do Campo	RM São Paulo	Sim
	CENTRO ESPORTIVO EDER SIMÕES BARBOSA (ORQUIDEAS)	ESTRADA PONEY CLUB	148	São Bernardo do Campo	RM São Paulo	Sim
	CENTRO ESPORTIVO JARDIM LAVÍNIA	AVENIDA CAPITÃO CASA	1500	São Bernardo do Campo	RM São Paulo	Sim
	CENTRO ESPORTIVO PREFEITO GERALDO FARIA RODRIGUES (BAETÃO)	AVENIDA ARMANDO ITALO SETI	901	São Bernardo do Campo	RM São Paulo	Sim
	CENTRO ESPORTIVO ROBERTO DE ALMEIDA ANTUNES	RUA EUNICE WEAVER	60	São Bernardo do Campo	RM São Paulo	Sim
	CENTRO MÉDICO SANA LTDA	DOS RUBIS	71.0	Diadema	RM São Paulo	Sim
	CENTRO RECREATIVO NAVEGANDO NO FUTURO DO SABER	AVENIDA QUEIROS DOS SANTOS	1907	Santo André	RM São Paulo	Sim
	CENTRO SOCIAL DA PARÓQUIA SANTA LUZIA	RUA TAUA	313	São Paulo	CIDADESEDE	Sim
	CENTRO SOCIAL N.SRA. DO BOM PARTO-CEC SÃO PEDRO APOSTOLO-BOMPAP- PEV	RUA ENTA	318	São Paulo	CIDADESEDE	Sim
	CERVEJARIA PETROPOLIS S/A - ANDRADINA	RODOVIA	s/n	Andradina	EX-SEDE	Sim
	CERVEJARIA PETROPOLIS S/A - ARAÇATUBA	AVENIDA WALDEMAR ALVES	s/n	Araçatuba	EX-SEDE	Sim
	CERVEJARIA PETROPOLIS S/A - ARARAQUARA	AVENIDA SYLVIO MASCIA	s/n	Araraquara	EX-SEDE	Sim
	CERVEJARIA PETROPOLIS S/A - BARRETOS	AVENIDA DERBY CLUBE	s/n	Barretos	EX-SEDE	Sim
	CERVEJARIA PETROPOLIS S/A - BARUERI GALPÃO A	RUA TUCANOS	s/n	Barueri	RM São Paulo	Sim
	CERVEJARIA PETROPOLIS S/A - BARUERI GALPÃO B	RUA TUCANOS	s/n	Barueri	RM São Paulo	Sim
	CERVEJARIA PETROPOLIS S/A - BAURU	RUA WALDEMAR PEREIRA DA SILVEIRA	s/n	Bauru	EX-SEDE	Sim
	CERVEJARIA PETROPOLIS S/A - BOITUVA	RUA BENEDITO MAZULQUIM	s/n	Boituva	EX-SEDE	Sim
	CERVEJARIA PETROPOLIS S/A - BOTUCATU	AVENIDA DEPUTADO DANTE DELMANTO	s/n	Botucatu	EX-SEDE	Sim
	CERVEJARIA PETROPOLIS S/A - CAMPINAS	RODOVIA DOS BANDEIRANTES	s/n	Campinas	EX-SEDE	Sim
	CERVEJARIA PETROPOLIS S/A - CAMPO LIMPO	RODOVIA RÉGIS BITTENCOURT	s/n	Taboão da Serra	RM São Paulo	Sim
	CERVEJARIA PETROPOLIS S/A - CANAS	RODOVIA DEPUTADO OSVALDO ORTIZ MONTEIRO	s/n	Cachoeira Paulista	EX-SEDE	Sim
	CERVEJARIA PETROPOLIS S/A - CARAGUATATUBA	RODOVIA	s/n	Caraguatatuba	EX-SEDE	Sim
	CERVEJARIA PETROPOLIS S/A - CATANDUVA	RUA MARTINÓPOLIS	s/n	Catanduva	EX-SEDE	Sim
	CERVEJARIA PETROPOLIS S/A - COTIA	ESTRADA VELHA DE COTIA	s/n	Cotia	RM São Paulo	Sim
	CERVEJARIA PETROPOLIS S/A - FERNANDÓPOLIS	RUA BENEDITO MAZULQUIM	s/n	Boituva	EX-SEDE	Sim
	CERVEJARIA PETROPOLIS S/A - FRANCA	ROTATÓRIA TRISTÃO DE ALMEIDA	s/n	Franca	EX-SEDE	Sim
	CERVEJARIA PETROPOLIS S/A - GRU BONSUCESSO	RUA PROFESSOR JOÃO CAVALheiro SALÉM	s/n	Guarulhos	RM São Paulo	Sim
	CERVEJARIA PETROPOLIS S/A - GRU TABOÃO	RUA ENGENHEIRO ALBERT LEIMER	s/n	Guarulhos	RM São Paulo	Sim
	CERVEJARIA PETROPOLIS S/A - GUARUJÁ	RODOVIA	s/n	Guarujá	EX-SEDE	Sim
	CERVEJARIA PETROPOLIS S/A - INTERLAGOS	RUA JOSÉ BARROS MAGALDI	s/n	São Paulo	CIDADESEDE	Sim
	CERVEJARIA PETROPOLIS S/A - IPIRANGA	RUA BOGAERT	s/n	São Paulo	CIDADESEDE	Sim
	CERVEJARIA PETROPOLIS S/A - ITAPEVA	AVENIDA CÂNDIDO RODRIGUES	s/n	Itapeva	EX-SEDE	Sim
	CERVEJARIA PETROPOLIS S/A - LEOPOLDINA	AVENIDA IMPERATRIZ LEOPOLDINA	s/n	São Paulo	CIDADESEDE	Sim
	CERVEJARIA PETROPOLIS S/A - MARÍLIA	AVENIDA REPÚBLICA	s/n	Marília	EX-SEDE	Sim
	CERVEJARIA PETROPOLIS S/A - MAUÁ	RUA AULIVIERI BOZZATO	s/n	Mauá	RM São Paulo	Sim

Ativo dividido por Ativo vs. UF, Razão social, Logradouro, Num., MUNICÍPIO e CIDADESEDE EX-SEDE. A cor mostra detalhes sobre Ativo.

NUMERO DE PEV ativos = 1.720 Não ativos = 362

Estes não ativos constam da lista pois possuem ações no período do relatório, fase 1.

■ Não

■ Sim



LISTAGEM PEV - UF, Razão Social, Logradouro, Número, Município, Cidade Sede - Ex-Sede

Número total de registros = 2.082

UF	Razão social	Logradouro	Num.	MUNICÍPIO	CIDADE SEDE E..	Ativo
SP	CERVEJARIA PETROPOLIS S/A - MOGI MIRIM	AVENIDA JOÃO PINTO	s/n	Mogi Mirim	EX-SEDE	Sim
	CERVEJARIA PETROPOLIS S/A - MOOCA TATUAPÉ	AVENIDA HENRY FORD	s/n	São Paulo	CIDADE SEDE	Sim
	CERVEJARIA PETROPOLIS S/A - PAULÍNIA	AVENIDA JOÃO BALDIN	s/n	Paulínia	EX-SEDE	Sim
	CERVEJARIA PETROPOLIS S/A - PIRACICABA	AVENIDA GUERINO LUBIANI	s/n	Piracicaba	EX-SEDE	Sim
	CERVEJARIA PETROPOLIS S/A - PRES. PRUDENTE	RUA MATHEUS SERIBELI	s/n	Presidente Prudente	EX-SEDE	Sim
	CERVEJARIA PETROPOLIS S/A - REGISTRO	RODOVIA RÉGIS BITTENCOURT	s/n	Taboão da Serra	RM São Paulo	Sim
	CERVEJARIA PETROPOLIS S/A - RIBEIRÃO PRETO	AVENIDA PRESIDENTE JOÃO GOULART	s/n	Ribeirão Preto	EX-SEDE	Sim
	CERVEJARIA PETROPOLIS S/A - RIO CLARO	RODOVIA WASHINGTON LUÍS	s/n	Rio Claro	EX-SEDE	Sim
	CERVEJARIA PETROPOLIS S/A - SALTO	RODOVIA	s/n	Salto	EX-SEDE	Sim
	CERVEJARIA PETROPOLIS S/A - SANTA BARBARA D OESTE	RUA PAPA PIO XII	s/n	Santa Bárbara d'Oeste	EX-SEDE	Sim
	CERVEJARIA PETROPOLIS S/A - SÃO JOSÉ DO RIO PRETO	AVENIDA FELICIANO SALÉS CUNHA	s/n	São José do Rio Preto	EX-SEDE	Sim
	CERVEJARIA PETROPOLIS S/A - SÃO JOSÉ DOS CAMPOS	RUA LUCÉLIA	s/n	São José dos Campos	EX-SEDE	Sim
	CERVEJARIA PETROPOLIS S/A - SÃO MATHEUS	RUA FORTE DO RIO BRANCO	s/n	São Paulo	CIDADE SEDE	Sim
	CERVEJARIA PETROPOLIS S/A - SÃO MIGUEL	RUA DOUTOR ASSIS RIBEIRO	s/n	São Paulo	CIDADE SEDE	Sim
	CERVEJARIA PETROPOLIS S/A - SBC	AVENIDA ÁLVARO GUIMARÃES	s/n	São Bernardo do Campo	RM São Paulo	Sim
	CERVEJARIA PETROPOLIS S/A - SOROCABA	AVENIDA IPANEMA	s/n	Sorocaba	EX-SEDE	Sim
	CERVEJARIA PETROPOLIS S/A - TAUBATÉ	AVENIDA AMADOR BUENO DA VEIGA	s/n	Taubaté	EX-SEDE	Sim
	CERVEJARIA PETROPOLIS S/A - VILA GUILHERME	RUA SÃO QUIRINO	s/n	São Paulo	CIDADE SEDE	Sim
	CERVEJARIA PETROPOLIS S/A - VILA MATILDE	RUA FERNANDES PORTALEGRE	s/n	São Paulo	CIDADE SEDE	Sim
	CERVEJARIA PETROPOLIS S/A - JUNDIAÍ	AVENIDA CAMINHO DE GOIÁS	s/n	Jundiaí	EX-SEDE	Sim
	CEU EMEF VILA RUBI	RUA DOMINGOS TARROSO	101	São Paulo	CIDADE SEDE	Sim
	CEU EMEIF PROF.ª MARA CRISTINA TARTAGLIA SENA - JUNTE ÓLEO	RUA PROFESSOR ARTUR PRIMAVESI	S/N	São Paulo	CIDADE SEDE	Não
	CEU PRESIDENTE DUTRA- EPG ZÉLIA GATTAL	AVENIDA MARIA PAULA MOTTA	"FIN..	Guarulhos	RM São Paulo	Sim
	CEU PRESIDENTE DUTRA- ESCOLA JORGE AMADO	RUA MARIA DE PAULA MOTTA	"FIN..	Guarulhos	RM São Paulo	Sim
	CEU PRESIDENTE DUTRA- NÚCLEO COMUNITÁRIO	AVENIDA MARIA DE PAULA MOTTA	"FIN..	Guarulhos	RM São Paulo	Sim
	CEU REGINA ROCCO CASA II	AVENIDA TIRADENTES	1845	São Bernardo do Campo	RM São Paulo	Sim
	CEU VILA DO SOL	AVENIDA DOS FUNCIONÁRIOS PÚBLICOS	369	São Paulo	CIDADE SEDE	Sim
	CFC - CENTRO DE FORMAÇÃO E CULTURA - DOM BOSCO	AVENIDA DO CONTORNO	S/N	São Paulo	CIDADE SEDE	Sim
	CHÁCARA DAS FLORES EURÍPEDES BARSANULFO	RUA RONALDO DE MOURA	221	Mauá	RM São Paulo	Sim
	CIA. QUARTUM CRESCENTE	TRAVESSA RIO DE CONTA	269	Mauá	RM São Paulo	Sim
	CÍRCULO MILITAR DE SÃO PAULO- CMSP	RUA ABÍLIO SOARES,	1589	São Paulo	CIDADE SEDE	Sim
	CLAUDETE ROSSI RIBEIRO	RUA FRANCO DA ROCHA	206	Santo André	RM São Paulo	Sim
	CLUBE RECREATIVO VILA BAETA NEVES	RUA MARIA DE FÁTIMA	504	São Bernardo do Campo	RM São Paulo	Sim
	COL CENTRO OESTE LOGÍSTICA LTDA BOITUVA	RUA LUIZ LOUZÃ	170	São Caetano do Sul	RM São Paulo	Sim
	COLÉGIO ABC LUAR DE CRISTAL ME	RUA PRIMO FAVORETI	s/n	Boituva	EX-SEDE	Não
	COLÉGIO ANÁLIA FRANCO	COLUMBIA	258.0	Santo André	RM São Paulo	Sim
	COLÉGIO AUGUSTO MAIA	RUA LUCÍLIA DE QUEIROZ	25	São Paulo	CIDADE SEDE	Sim
	COLÉGIO BARÃO DE MAUÁ	AVENIDA JACU-PÊSSEGO - NOVA TRABALHADORES	35	São Paulo	CIDADE SEDE	Sim
	COLÉGIO BRASÍLIA	RUA ONZE DE JUNHO	166	Mauá	RM São Paulo	Não
	COLÉGIO CARLOS DRUMMOND DE ANDRADE	AVENIDA HUMBERTO DE ALENCAR CASTELO BRANCO	4416	São Bernardo do Campo	RM São Paulo	Sim
	COLÉGIO CLARA SUITER S/S LTDA	RUA ORENSE	531	Diadema	RM São Paulo	Sim
	COLÉGIO DÔM BOSCO SANTO ANDRÉ - UNIDADE I	RUA ORLANDO PINTO RIBEIRO	777	São Paulo	CIDADE SEDE	Sim
		RUA INGA	621	Santo André	RM São Paulo	Sim

Ativo dividido por Ativo vs. UF, Razão social, Logradouro, Num., MUNICÍPIO e CIDADE SEDE EX-SEDE. A cor mostra detalhes sobre Ativo.

NÚMERO DE PEV ativos = 1.720. Não ativos = 362

Estes não ativos constam da lista pois possuem ações no período do relatório, fase 1.

■ Não

■ Sim

LISTAGEM PEV - UF, Razão Social, Logradouro, Número, Município, Cidade Sede - Ex-Sede  
Número total de registros = 2.082

UF	Razão social	Logradouro	Num.	MUNICÍPIO	CIDADE SEDE E..	Ativo
SP	COLÉGIO DOM BOSCO SANTO ANDRÉ - UNIDADE II	RUA MACAPÁ	27	Santo André	RM São Paulo	Sim
	COLÉGIO DOM BOSCO SANTO ANDRÉ - UNIDADE III	RUA ALFA	271	Santo André	RM São Paulo	Sim
	COLÉGIO EM BUSCA DO SABER	RUA VITÓRIO VENETO	952	Mauá	RM São Paulo	Sim
	COLÉGIO HABITAT-RECANTO PÉ DE FEIJÃO	AVENIDA AUREA	1208	Santo André	RM São Paulo	Sim
	COLÉGIO HARMONIA.	AVENIDA CAMINHO DO MAR	2709	São Bernardo do Campo	RM São Paulo	Sim
	COLÉGIO IBIRACY	RUA ROSSINI	285	Santo André	RM São Paulo	Sim
	COLÉGIO IDEAL	RUA PAULINA ISABEL DE QUEIROS	7	Santo André	RM São Paulo	Sim
	COLÉGIO IMIGRANTES DE EDUCAÇÃO INFANTIL E ENSINO FUNDAMENTAL	ESTRADA DO PEDROSO	54	Santo André	RM São Paulo	Sim
	COLÉGIO INTEGRADO AMERICANO - JUNTE ÓLEO	RUA ODEON	150	São Bernardo do Campo	RM São Paulo	Sim
	COLÉGIO INTEGRADO PAULISTA- OBJETIVO DE SANTO ANDRÉ	RUA SENADOR FLAQUER	639	Santo André	RM São Paulo	Não
	COLÉGIO J. R. PASSALACQUA	RUA JOÃO PASSALACQUA	207	São Paulo	CIDADESEDE	Sim
	COLÉGIO MONSENHOR ALEXANDRE VENÂNCIO ARMINAS	PRAÇA MONSENHOR ALEXANDRE ARMINAS	1	Mauá	RM São Paulo	Não
	COLÉGIO NOBILIS	AVENIDA JOÃO RAMALHO	450	Santo André	RM São Paulo	Sim
	COLÉGIO NOVA PAULICEIA (ANTIGO TARSILA DO AMARAL)	RUA MIMDC.	1280	São Bernardo do Campo	RM São Paulo	Sim
	COLÉGIO OCEAN LTDA	RUA DOS BANDEIRANTES	735	Mauá	RM São Paulo	Sim
	COLÉGIO PADRE MOYE	AVENIDA DEPUTADO EMÍLIO CARLOS	318	São Paulo	CIDADESEDE	Sim
	COLÉGIO PORTINARI	RUA PAULINA ISABEL DE QUEIROS	446	Santo André	RM São Paulo	Sim
	COLÉGIO PROFESSORA ADRIANA SODRÉ "MATRIZ"	AVENIDA JARDIM JAPÃO	97	São Paulo	CIDADESEDE	Sim
	COLÉGIO PUER I VITAE	RUA SIÃO LOPES	1185	São Paulo	CIDADESEDE	Sim
	COLÉGIO REINO DO ENSINO - IED	AVENIDA BERNARDINO BRITO FONSECA DE CARVALHO	1459	São Paulo	CIDADESEDE	Sim
	COLÉGIO SALESIANO SANTA TEREZINHA	RUA MANOEL DE MATOS	75	São Paulo	CIDADESEDE	Sim
	COLÉGIO SALMISTA	AVENIDA OURO VERDE DE MINAS	887	São Paulo	CIDADESEDE	Sim
	COLÉGIO SANTA BÁRBARA LTDA	RUA DEINOS	165	São Paulo	CIDADESEDE	Sim
	COLÉGIO SANTA CATARINA	RUA DA MOCCA	3758	São Paulo	CIDADESEDE	Sim
	COLÉGIO SANTA CRUZ	AVENIDA ARRUDA BOTELHO	255	São Paulo	CIDADESEDE	Sim
	COLÉGIO SÃO FRANCISCO XAVIER	NAZARET	531.0	São Paulo	CIDADESEDE	Sim
	COLÉGIO SATÉLITE	RUA MIMAS	205	São Paulo	CIDADESEDE	Sim
	COLÉGIO SATÉLITE- INATIVO	MIMAS	205.0	São Paulo	CIDADESEDE	Sim
	COLETA SELETIVA ETEL E ETEL	RUA RECIFE	57	São Bernardo do Campo	RM São Paulo	Sim
	COMERCIAL CHAMA LTDA - LJ 04	ESTRADA DE CABREÚVA	42	Carapicuíba	RM São Paulo	Sim
	COMERCIAL DE ALIMENTOS RETORNO LTDA - PEV	RUA MAMEDE ROCHA	362	Santo André	RM São Paulo	Não
	COMERCIAL MATRIT LTDA- GRUPO SEMAR_LJ 01	RUA GENERAL FRANCISCO GLICÉRIO	1355	Suzano	RM São Paulo	Não
	COMERCIAL MATRIT LTDA- GRUPO SEMAR_LJ 04	AVENIDA SÃO MIGUEL	2104	São Paulo	CIDADESEDE	Não
	COMERCIAL MATRIT LTDA- GRUPO SEMAR_LJ 06	AVENIDA BARÃO DE MAUÁ	4460	Mauá	RM São Paulo	Não
	COMERCIAL MELHOR LTDA- GRUPO SEMAR_LJ 05	RUA PILAR DO SUL,	115	São Paulo	CIDADESEDE	Não
	COMERCIAL SUPREMO ABC LTDA - JUNTE ÓLEO	RUA EUSEBIO DE QUEIRÓS	7	Santo André	RM São Paulo	Sim
	CONCESSIONARIA DAS RODOVIAS AYRTON SENINA E CARVALHO PINTO S/A- ECOPISTAS	RODOVIA AYRTON SENINA	KM 32	Itaquaquecetuba	RM São Paulo	Não
	COND. CURUMIM/GUAJAI/INDAÍÁ	RUA DAS LARANJEIRAS	1241	São Bernardo do Campo	RM São Paulo	Sim
	CONDOMÍNIO A RESERVA	RUA OLAVO BILAC	242	São Paulo	CIDADESEDE	Sim
	CONDOMÍNIO ADVANCE	PROFESSOR ALFONSO BOVERO	523.0	São Paulo	CIDADESEDE	Sim
	CONDOMÍNIO AGRIPALMA I	RUA FRANCESCO USPER	341	São Paulo	CIDADESEDE	Sim
	CONDOMÍNIO AMÉRICA 1	RUA CAMPOS DE JORDÃO	480	São Bernardo do Campo	RM São Paulo	Não
	CONDOMÍNIO AMÉRICA 2	RUA CAMPOS DO JORDÃO	520	São Bernardo do Campo	RM São Paulo	Sim

Ativo dividido por Ativo vs. UF, Razão social, Logradouro, Num., MUNICÍPIO e CIDADESEDE EX-SEDE. A cor mostra detalhes sobre Ativo.

NÚMERO DE PEV ativos = 1.720 Não ativos = 362

Estes não ativos constam da lista pois possuem ações no período do relatório, fase 1.

■ Não

■ Sim

LISTAGEM PEV - UF, Razão Social, Logradouro, Número, Município, Cidade Sede - Ex-Sede

Número total de registros = 2.082

UF	Razão social	Logradouro	Num.	MUNICÍPIO	CIDADE SEDE E..	Ativo
SP	CONDOMÍNIO AMÉRICA CENTRAL	TRAVESSA MUNICIPAL	86	São Bernardo do Campo	RM São Paulo	Sim
	CONDOMÍNIO APOLO E CERES	AVENIDA TARUMÃ	350	São Paulo	CIDADE SEDE	Sim
	CONDOMÍNIO ARTHUR NAVAGAS	PAULISTA	282.0	São Paulo	CIDADE SEDE	Sim
	CONDOMÍNIO ATLÂNTICO SUL	AVENIDA LORETO	321	Santo André	RM São Paulo	Sim
	CONDOMÍNIO BIOSFERA VILA PIRES	VINTE E QUATRO DE MAIO	136.0	Santo André	RM São Paulo	Não
	CONDOMÍNIO BLAND-FORD	RUA VENEZUELA	599	Santo André	RM São Paulo	Sim
	CONDOMÍNIO BOA VISTA	EPAMINONDAS MELO DO AMARAL	356.0	São Paulo	CIDADE SEDE	Sim
	CONDOMÍNIO BRASÍLIA II	RUA FRANCISCA JULIA	72	São Paulo	CIDADE SEDE	Sim
	CONDOMÍNIO CAROLINA	GIOVANI GRONCHI	6701..	São Paulo	CIDADE SEDE	Sim
	CONDOMÍNIO CHÁCARA FLORA	AVENIDA OLINTO DEMARCHI,	9	São Bernardo do Campo	RM São Paulo	Sim
	CONDOMÍNIO CHAMP'S ELISE	RUA ALEGRE	410	São Caetano do Sul	RM São Paulo	Sim
	CONDOMÍNIO CONDE DE ILÍRIA	RUA ILÍRIA	184	São Paulo	CIDADE SEDE	Sim
	CONDOMÍNIO COSTA EMERALDA.	RUA JACI	130	São Paulo	CIDADE SEDE	Sim
	CONDOMÍNIO DOM PEDRO II	DOM PEDRO II	1804..	Santo André	RM São Paulo	Sim
	CONDOMÍNIO EDÍCIO GIARDINO	SÃO CAETANO	165.0	Santo André	RM São Paulo	Sim
	CONDOMÍNIO EDIFÍCIO MALVINA	RUA TRAITUBA	148	São Paulo	CIDADE SEDE	Sim
	CONDOMÍNIO EDIFÍCIO ATLANTA	AVENIDA ITAMARATY	2205	Santo André	RM São Paulo	Sim
	CONDOMÍNIO EDIFÍCIO AZULI VILA MARIANA	JOEL JORGE DE MELO,	600.0	São Paulo	CIDADE SEDE	Não
	CONDOMÍNIO EDIFÍCIO BOIS DE BOULOGNE	MONTE ALEGRE	791.0	São Paulo	CIDADE SEDE	Sim
	CONDOMÍNIO EDIFÍCIO CAMILA	MERCEDES LOPES	288.0	São Paulo	CIDADE SEDE	Sim
	CONDOMÍNIO EDIFÍCIO CANTAREIRA PALACE	ISMAEL NÉRI	231.0	São Paulo	CIDADE SEDE	Sim
	CONDOMÍNIO EDIFÍCIO CLEMENTE SABURI	NOEMIA ROSSI ROQUETTI	33.0	São Bernardo do Campo	RM São Paulo	Sim
	CONDOMÍNIO EDIFÍCIO FORMA	HENRIQUE PORCHAT	20.0	Santo André	RM São Paulo	Sim
	CONDOMÍNIO EDIFÍCIO ILHA DE CORCEGA	RUA FRANCISCO COIMBRA	72	São Paulo	CIDADE SEDE	Sim
	CONDOMÍNIO EDIFÍCIO LE JARDIN	GUARAREMA	725.0	São Paulo	CIDADE SEDE	Sim
	CONDOMÍNIO EDIFÍCIO LION D OR	CRUZ E SOUZA	60.0	São Paulo	CIDADE SEDE	Não
	CONDOMÍNIO EDIFÍCIO MANSÃO DOMENICO VENEZIANO	GRAÚNA	422.0	São Paulo	CIDADE SEDE	Sim
	CONDOMÍNIO EDIFÍCIO MANSÃO JUAN LES PINS	BOM BASTOR	976.0	São Paulo	CIDADE SEDE	Sim
	CONDOMÍNIO EDIFÍCIO MARACÁ	RUA MARACÁ	266	São Paulo	CIDADE SEDE	Sim
	CONDOMÍNIO EDIFÍCIO MARQUÊS DE VILA RICA	RUA ITAMBÉ	322	São Paulo	CIDADE SEDE	Não
	CONDOMÍNIO EDIFÍCIO MIAMI	AVENIDA ITAMARATI	2213	Santo André	RM São Paulo	Sim
	CONDOMÍNIO EDIFÍCIO MODULAR DZETA	AVENIDA IRERÉ	976	São Paulo	CIDADE SEDE	Sim
	CONDOMÍNIO EDIFÍCIO MONT VERT	RUA SPEERS	146	Santo André	RM São Paulo	Sim
	CONDOMÍNIO EDIFÍCIO MONUMENTAL DALI	AVENIDA DA SAUDADE	258	Santo André	RM São Paulo	Sim
	CONDOMÍNIO EDIFÍCIO MORADA TERRA NOVA	AVENIDA OSMAR DAIMBERT	240	São Bernardo do Campo	RM São Paulo	Sim
	CONDOMÍNIO EDIFÍCIO PAULA	SÃO PAULO	961.0	São Caetano do Sul	RM São Paulo	Sim
	CONDOMÍNIO EDIFÍCIO PIAZZA DI NAPOLI	VISCONDE DE INHOMERIM	943.0	São Paulo	CIDADE SEDE	Sim
	CONDOMÍNIO EDIFÍCIO PRAÇA DAS TRÊS TORRES	AVENIDA JOÃO CARLOS DA SILVA BORGES	832	São Paulo	CIDADE SEDE	Sim
	CONDOMÍNIO EDIFÍCIO QUARTIER	RUA PADRE MANUEL DE PAIVA	264	Santo André	RM São Paulo	Sim
	CONDOMÍNIO EDIFÍCIO RESIDENCIAL DAS COLINAS	SANTA INES	945.0	São Paulo	CIDADE SEDE	Sim
	CONDOMÍNIO EDIFÍCIO RESIDENCIAL EL SHADAY	DAS EMERALDAS	649.0	Santo André	RM São Paulo	Sim
	CONDOMÍNIO EDIFÍCIO SOBERANO	RUA VERGUEIRO	6583	São Paulo	CIDADE SEDE	Sim
	CONDOMÍNIO EDIFÍCIO SPAZIO VITTA VILA EMA	VILA EMA	1899..	São Paulo	CIDADE SEDE	Sim

Ativo dividido por Ativo vs. UF, Razão social, Logradouro, Num., MUNICÍPIO e CIDADE SEDE EX-SEDE. A cor mostra detalhes sobre Ativo.

NÚMERO DE PEV ativos = 1.720. Não ativos = 362

Estes não ativos constam da lista pois possuem ações no período do relatório, fase 1.

■ Não

■ Sim

LISTAGEM PEV - UF, Razão Social, Logradouro, Número, Município, Cidade Sede - Ex-Sede  
Número total de registros = 2.082

UF	Razão social	Logradouro	Núm.	MUNICÍPIO	CIDADE SEDE E..	Ativo
SP						Sim Não
	CONDOMÍNIO EDIFÍCIO TÍVOLI	LACERDA FRANCO	11.0	São Paulo	CIDADESEDE	Sim
	CONDOMÍNIO EDIFÍCIO VARANDA EXPRESSIONS	BRIGADEIRO GALVÃO	153.0	São Paulo	CIDADESEDE	Não
	CONDOMÍNIO EDIFÍCIO VENEZA TROPICAL	CATULO DA PAIXÃO CEARENCE	256.0	São Paulo	CIDADESEDE	Sim
	CONDOMÍNIO EDIFÍCIO MONT BLANC	CORONEL MARQUES	30.0	São Paulo	CIDADESEDE	Sim
	CONDOMÍNIO ESPAÇO SÃO PAULO 2	RUA AGOSTINHO GOMES	972	São Paulo	CIDADESEDE	Sim
	CONDOMÍNIO ESSENCIAL RESIDENCE - JUNTE ÓLEO	RUA CABO ANTONIO PINTON	231	São Paulo	CIDADESEDE	Sim
	CONDOMÍNIO FATTO FUSION	RUA ERNESTA PELOSINI	195	São Bernardo do Campo	RM São Paulo	Sim
	CONDOMÍNIO GRAVATÁ- RESERVA JARDIM GRAVATÁ	JOSÉ GONÇALVES GALEÃO	287.0	São Paulo	CIDADESEDE	Sim
	CONDOMÍNIO GUARACA	FRADIQUE COUTINHO	795.0	São Paulo	CIDADESEDE	Sim
	CONDOMÍNIO HOME STATION NOVA BARRA	RUA CAPISTRANO DE ABREU	405	São Paulo	CIDADESEDE	Sim
	CONDOMÍNIO ILHA DE THASFOS.	PADRE ANCHIETA	632.0	Santo André	RM São Paulo	Sim
	CONDOMÍNIO JARDIM D'ABRIL	EUSÉBIO DE PAULO MARCONDES	1010..	São Paulo	CIDADESEDE	Sim
	CONDOMÍNIO JARDIM DAS GIESTAS	RUA GIESTAS	173	São Paulo	CIDADESEDE	Sim
	CONDOMÍNIO JARDIM DAS MARAVILHAS	RUA DAS MARAVILHAS	151	Santo André	RM São Paulo	Sim
	CONDOMÍNIO JULIANA	ARTUR DE AZEVEDO	1220..	São Paulo	CIDADESEDE	Sim
	CONDOMÍNIO KANSAS	RUA PRINCESA ISABEL	74	Santo André	RM São Paulo	Sim
	CONDOMÍNIO LAN VILLE	ITU	255.0	São Bernardo do Campo	RM São Paulo	Sim
	CONDOMÍNIO LE PARK	TOPAZIO	453.0	São Paulo	CIDADESEDE	Sim
	CONDOMÍNIO MAGENTA II	ALAMEDA SÃO CAETANO	2597	São Caetano do Sul	RM São Paulo	Sim
	CONDOMÍNIO MAISON CONCORD I E II	RUA EMÍLIA MARENGO	801	São Paulo	CIDADESEDE	Sim
	CONDOMÍNIO MAISON TAYAR II	MANOEL ALMEIDA	495.0	São Paulo	CIDADESEDE	Sim
	CONDOMÍNIO MARIA LAURA	RUA TUPI	404	São Paulo	CIDADESEDE	Sim
	CONDOMÍNIO MARQUES DE LAGES	MARQUES DE LAGES	1532..	São Paulo	CIDADESEDE	Sim
	CONDOMÍNIO MICHELANGELO	JUVENTUS	480.0	São Paulo	CIDADESEDE	Sim
	CONDOMÍNIO MILTON TAVARES PAES	RUA AURA	47	São Bernardo do Campo	RM São Paulo	Sim
	CONDOMÍNIO MIRANTE DOS EUCLIPTOS	LAVINO SALLES ARCURI	613.0	São Paulo	CIDADESEDE	Sim
	CONDOMÍNIO PARATY	RUA MARTIM AFONSO	191	Diadema	RM São Paulo	Não
	CONDOMÍNIO PARQUE DAS LARANJEIRAS	AVENIDA MARIA TERESA DA COSTA NAUFAL	S/Nº	Itatiba	EX-SEDE	Sim
	CONDOMÍNIO PARQUE PARAÍSO	CONSELHEIRO RODRIGUES ALVES	315.0	São Paulo	CIDADESEDE	Sim
	CONDOMÍNIO PARQUE SAN EDGARD	PROFESSOR MIGUEL FACHINI NETO	240.0	Osasco	RM São Paulo	Sim
	CONDOMÍNIO PIAZZA NOVONA	RUA GIACINTO TOGNATO	218	São Bernardo do Campo	RM São Paulo	Sim
	CONDOMÍNIO PIONER I E II	SOUSA REIS	121.0	São Paulo	CIDADESEDE	Não
	CONDOMÍNIO PLAZA DORO	DONA JANAÚRIA	35.0	São Paulo	CIDADESEDE	Sim
	CONDOMÍNIO PROVENCE	RUA CARLOS WEBER	720	São Paulo	CIDADESEDE	Sim
	CONDOMÍNIO RECANTO DAS ORQUIDEAS	AVENIDA CAPITÃO MARIO TOLEDO DE CAMARGO	50	Santo André	RM São Paulo	Sim
	CONDOMÍNIO RESERVA PARQUE DOS PÁSSAROS	DONA ANGELINA SANTEO CHIOZZANI	119.0	Mauá	RM São Paulo	Sim
	CONDOMÍNIO RESIDENCIAL BEJA FLOR A	RUA MARIANO LATORRE	s/n	Itatiba	EX-SEDE	Sim
	CONDOMÍNIO RESIDENCIAL BEJA FLOR B	RUA MARIANO LATORRE	S/Nº	Itatiba	EX-SEDE	Sim
	CONDOMÍNIO RESIDENCIAL CAMILOPOLIS	RUA ELEUTÉRIO	171	Santo André	RM São Paulo	Sim
	CONDOMÍNIO RESIDENCIAL COLIBRIS	RUA DAS ÁGUAS REAIS	215	São Paulo	CIDADESEDE	Sim
	CONDOMÍNIO RESIDENCIAL DUETO NOBLE.	RUA ADOLFO LAVES	275	Santo André	RM São Paulo	Sim
	CONDOMÍNIO RESIDENCIAL GUIGNARD	RUA SATURNINO PEREIRA	459	São Paulo	CIDADESEDE	Sim
	CONDOMÍNIO RESIDENCIAL ITAMARATI	AVENIDA ITAMARATI	2365	Santo André	RM São Paulo	Sim

Ativo dividido por Ativo vs. UF, Razão social, Logradouro, Num., MUNICÍPIO e CIDADESEDE EX-SEDE. A cor mostra detalhes sobre Ativo.

NÚMERO DE PEV ativos = 1.720 Não ativos = 362

Estes não ativos constam da lista pois possuem ações no período do relatório, fase 1.

■ Não

■ Sim

LISTAGEM PEV - UF, Razão Social, Logradouro, Número, Município, Cidade Sede - Ex-Sede

Número total de registros = 2.082

UF	Razão social	Logradouro	Num.	MUNICÍPIO	CIDADE SEDE E..	Ativo
SP	CONDOMÍNIO RESIDENCIAL ITAQUERA B8 BLOCO A1	RUA LUCA CONFORT	122	São Paulo	CIDADESEDE	Sim
	CONDOMÍNIO RESIDENCIAL ITAQUERA B8 BLOCO A2	LUCA CONFORT	122.0	São Paulo	CIDADESEDE	Sim
	CONDOMÍNIO RESIDENCIAL ITATIBA COUNTRY	AVENIDA MARIA TERESA DA COSTA NAUFAL	s/n	Itatiba	EX-SEDE	Sim
	CONDOMÍNIO RESIDENCIAL JARDIM BOM FIGLIOLLI	AVENIDA ENGENHEIRO HEITOR ANTONIO EIRAS GARCIA	2214	São Paulo	CIDADESEDE	Sim
	CONDOMÍNIO RESIDENCIAL MERIDIAN	RUA XINGU	287	Santo André	RM São Paulo	Sim
	CONDOMÍNIO RESIDENCIAL PARIS INATIVO	SIQUEIRA CAMPOS	107.0	Santo André	RM São Paulo	Sim
	CONDOMÍNIO RESIDENCIAL PORTAL DAS ESTRELAS	DOM JAIMÉ DE BARROS CAMARA	885.0	São Bernardo do Campo	RM São Paulo	Sim
	CONDOMÍNIO RESIDENCIAL SPAZIO IPÊ AMARELO	RUA ANTONIO AMBUBA	70	São Paulo	CIDADESEDE	Sim
	CONDOMÍNIO RESIDENCIAL SPAZIO IPÊ ROXO	RUA ANTONIO AMBUBA	90	São Paulo	CIDADESEDE	Não
	CONDOMÍNIO RESIDENCIAL VILLA DAS ARTES	RUA TUPI	299	Santo André	RM São Paulo	Sim
	CONDOMÍNIO RESIDENCIAL VILLAGIO POSTIGLIONE	DOS VIANAS	333.0	São Bernardo do Campo	RM São Paulo	Sim
	CONDOMÍNIO SIENA INATIVO	URUGUAIANA	375.0	Santo André	RM São Paulo	Não
	CONDOMÍNIO TERRAZZA DO PACAEMBU	RUA NOVO HORIZONTE	94	São Paulo	CIDADESEDE	Não
	CONDOMÍNIO TEXAS	RUA OSWALD DE ANDRADE	661	São Bernardo do Campo	RM São Paulo	Sim
	CONDOMÍNIO THAIALA	VOLUNTÁRIOS DA PATRIA	3003..	São Paulo	CIDADESEDE	Sim
	CONDOMÍNIO THEO	JACI	30.0	São Paulo	CIDADESEDE	Não
	CONDOMÍNIO TOP LIFE ITAMARATY SAN FRANCISCO	AVENIDA ITAMARATY	2303	Santo André	RM São Paulo	Sim
	CONDOMÍNIO VIA APIA >>> COLETA PONTUAL <<<	ANTONIO BASTOS	471.0	Santo André	RM São Paulo	Sim
	CONDOMÍNIO VICTÓRIA.	SENADOR LINEU PRESTES	304.0	São Paulo	CIDADESEDE	Não
	CONDOMÍNIO VIDA VIVA SANTA CRUZ	RUA TUPANACI	77	São Paulo	CIDADESEDE	Sim
	CONDOMÍNIO VIDA VIVA VILA GUILHERME	RUA TAQUARA BRANCA	78	São Paulo	CIDADESEDE	Sim
	CONDOMÍNIO VILLE DE PARIS - JUNTE ÓLEO	RUA PROFESSOR CELSO QUIRINO DOS SANTOS	164	São Paulo	CIDADESEDE	Não
	CONDOMÍNIO VIVA BEM CLIMACO- JUNTE ÓLEO	RUA CERÂMICA	15	São Paulo	CIDADESEDE	Sim
	CONGREGAÇÃO DE SÃO JOÃO BATISTA- CASA DAS CRIANÇAS MENINO JESUS	RUA DOUTOR JOSÉ ÓRIA	444	São Bernardo do Campo	RM São Paulo	Sim
	CONJUNTO HABITACIONAL ALAMANDAS I	AVENIDA ALAMANDAS	544	São Paulo	CIDADESEDE	Sim
	CONJUNTO HABITACIONAL MIRAFLORES	DOUTOR NICOLAU ALBERTO DEFINA	460.0	São Paulo	CIDADESEDE	Sim
	CONJUNTO RESIDENCIAL BE HAPPY	RUA NOSSA SENHORA DAS MERCÊS	867	São Paulo	CIDADESEDE	Sim
	CONSÓRCIO EXPRESSO VLT BAIXADA SANTISTA	AVENIDA NAÇÕES UNIDAS	1701	São Vicente	EX-SEDE	Sim
	CONSTRUTORA HOSS LTDA	RUA TREZE DE MAIO	1633	São Paulo	CIDADESEDE	Sim
	CONSTRUTORA OAS LTDA- JUNTE ÓLEO- GUARULHOS	RODOVIA HELIO SMIDT,	S/N	Guarulhos	RM São Paulo	Sim
	CONSTRUTORA OAS S/A- JUNTE ÓLEO- SBC	AVENIDA TIRADENTES	1863	São Bernardo do Campo	RM São Paulo	Sim
	CONVÍVIO ESCOLA DE ENSINO FUNDAMENTAL S/C LTDA EPP	RUA APARECIDA LIMA DE OLIVEIRA	18	Bebedouro	EX-SEDE	Sim
	COREL PINCÉIS LTDA	RUA DO SACRAMENTO	813	São Bernardo do Campo	RM São Paulo	Sim
	CORINTHIANS FUTEBOL CLUBE DE STO ANDRÉ- JUNTE ÓLEO	RUA SETE DE SETEMBRO	288	Santo André	RM São Paulo	Sim
	CPFP ARMANDO MAZZO - JUNTE ÓLEO	RUA CARNAÚBA	S/N	Santo André	RM São Paulo	Sim
	CPFP GOVERNADOR MIGUEL ARRAES - JUNTE ÓLEO	RUA TAMARUTACA	175	Santo André	RM São Paulo	Sim
	CPFP JOÃO AMAZONAS	RUA ANTONIO SEBASTIÃO ESQUARIZE	S/N	Santo André	RM São Paulo	Sim
	CPFP JOÃO AMAZONAS (INATIVO)	RUA ANTONIO SEBASTIÃO ESQUARIZE	S/N	Santo André	RM São Paulo	Sim
	CPFP MARIA LACERDA DE MOURA	RUA ANAJÁS	18	Santo André	RM São Paulo	Sim
	CPFP VALDEMAR MATTEI	AVENIDA ARTHUR DE QUEIROZ	399	Santo André	RM São Paulo	Sim
	CREC DEP. ODEMIR FURLAN (BAETINHA)	RUA BAURU	20	São Bernardo do Campo	RM São Paulo	Sim
	CREC MENINOS FUTEBOL CLUBE	AVENIDA CAMINHO DO MAR	3222	São Bernardo do Campo	RM São Paulo	Sim
	CREC- GENTIL ANTIQUEIRA PAULICÉIA	RUA FRANCISCO ALVES	460	São Bernardo do Campo	RM São Paulo	Sim

Ativo dividido por Ativo vs. UF, Razão social, Logradouro, Num., MUNICÍPIO e CIDADESEDE EX-SEDE. A cor mostra detalhes sobre Ativo.

NÚMERO DE PEV ativos = 1.720 Não ativos = 362

Estes não ativos constam da lista pois possuem ações no período do relatório, fase 1.

■ Não

■ Sim

LISTAGEM PEV - UF, Razão Social, Logradouro, Número, Município, Cidade Sede - Ex-Sede

Número total de registros = 2.082

UF	Razão social	Logradouro	Num.	MUNICÍPIO	CIDADE SEDE E..	Ativo
SP	CREC. OCTÁVIO EDGAR DE OLIVEIRA	RUA CONTINENTAL	808	São Bernardo do Campo	RM São Paulo	Sim
	CREC. VILA SÃO PEDRO- CLUBE DA VOLKS	RUA SANTO ANTONIO	300	São Bernardo do Campo	RM São Paulo	Sim
	CRECHE ANGELA MASIERO	RUA FRANCO DA ROCHA	155	Santo André	RM São Paulo	Sim
	CRECHE BETH LOBO	RUA COSENZA	S/N	Santo André	RM São Paulo	Sim
	CRECHE BRASIL MARQUES DO AMARAL	RUA ARIOSVALDO TELES DE MENEZES, ESQUINA COM AV. CAP..	25	Santo André	RM São Paulo	Sim
	CRECHE CATA PRETA	ESTRADA CATA PRETA	590	Santo André	RM São Paulo	Sim
	CRECHE DEMERCINDO DA COSTA BRANDÃO	RUA CUSTÓDIA	S/N	Santo André	RM São Paulo	Sim
	CRECHE DOM DÉCIO PEREIRA	RUA DOS DOMINICANOS	S/N	Santo André	RM São Paulo	Sim
	CRECHE FRANCISCA ZUK	AVENIDA LORETO	S/N	Santo André	RM São Paulo	Sim
	CRECHE GONZAGUINHA	RUA CAJOBI	S/N	Santo André	RM São Paulo	Sim
	CRECHE HEITOR VILLA LOBOS	RUA MANAGUA	S/N	Santo André	RM São Paulo	Sim
	CRECHE HENFIL	RUA TOLEDANA	10	Santo André	RM São Paulo	Sim
	CRECHE HERBERT DE SOUZA	RUA GUNNAR VINGREN	S/N	Santo André	RM São Paulo	Sim
	CRECHE IRMÃ ROSINA DA SILVA	RUA CISLATINA	S/N	Santo André	RM São Paulo	Sim
	CRECHE JOÃO DE DEUS	AVENIDA QUEIRÓS FILHO	4000	Santo André	RM São Paulo	Sim
	CRECHE MANOEL CAMPESTRINI	AVENIDA GUARATINGUETÁ	701	Santo André	RM São Paulo	Não
	CRECHE MARIA CAMPOS SANTOS	RUA ENGENHEIRO ALFREDO HEITZMANN JUNIOR	493	Santo André	RM São Paulo	Sim
	CRECHE MARIA DELPHINA DE CARVALHO NEVES	RUA CAMILO CASTELO BRANCO	55	Santo André	RM São Paulo	Sim
	CRECHE MONS. JOÃO DO REGO CAVALCANTI	RUA LAGOA SANTA	S/N	Santo André	RM São Paulo	Sim
	CRECHE MONTEIRO LOBATO	RUA RIO JAGUARIBE	S/N	Santo André	RM São Paulo	Sim
	CRECHE PARANAPIACABA	RUA WILLIAM SPEERS	S/N	Santo André	RM São Paulo	Sim
	CRECHE PROF. JORGE GUIMARÃES L. DA COSTA	RUA DOS COCAIS	1365	Santo André	RM São Paulo	Sim
	CRECHE PROF. JORGE GUIMARÃES L. DA COSTA (ANEXO)	RUA SÃO TOMAZ MOURO	107	Santo André	RM São Paulo	Sim
	CRECHE PROFª ADALGISA BOCCACINO PINHEIRO DE FARO	RUA ENGENHEIRO ALFREDO HEITZMANN JUNIOR	S/N	Santo André	RM São Paulo	Sim
	CRECHE PROFª MARINA GONÇALVES ULBRICH	RUA PEREIRA COUTINHO	431	Santo André	RM São Paulo	Sim
	CRECHE PROFª YVONNE CINTRA DE SOUZA	RUA KASATO MARU	S/N	Santo André	RM São Paulo	Sim
	CRECHE PROFª. LAURA DIAS DE CAMARGO	RUA SANTO AMASTÁCIO	S/N	Santo André	RM São Paulo	Sim
	CRECHE PROFª. NANCY ANDREOLI	RUA GUARIBAL	S/N	Santo André	RM São Paulo	Sim
	CRECHE PROFESSOR ANTONIO OLIVEIRA	CAFELÂNDIA	s/n	Santo André	RM São Paulo	Sim
	CRECHE PROFESSOR ANTONIO OLIVEIRA - JUNTE ÓLEO	RUA CAFELÂNDIA	S/N	Santo André	RM São Paulo	Sim
	CRECHE PROFESSOR MÁXIMO MANSUR	RUA MASSARANDUBA	S/N	Santo André	RM São Paulo	Sim
	CRECHE PROFESSORA ELISABETE LILIAN PICCININ - JUNTE ÓLEO	RUA MARTINÓPOLIS	S/N	Santo André	RM São Paulo	Sim
	CRECHE PROFESSORA ESTHER MOURA BARRETO	PRAÇA CHILE	S/N	Santo André	RM São Paulo	Sim
	CRECHE PROFESSORA SANDRA CRISTINA DA SILVA	AVENIDA AYRTON SENNA	S/N	Santo André	RM São Paulo	Sim
	CRECHE PROFª. HIDEKI KOYAMA	ESTRADA DA CATA PRETA	826	Santo André	RM São Paulo	Não
	CRECHE REPÚBLICA ITALIANA	RUA OSÓRIO DE ALMEIDA	S/N	Santo André	RM São Paulo	Sim
	CRECHE SANTA ÂNGELA	RUA QUERQUERI	220	São Paulo	CIDADE SEDE	Não
	CRECHE SANTO ANTONIO	RUA GENERAL PORFÍRIO DA PAZ	878	São Paulo	CIDADE SEDE	Sim
	CREIA - COOPERATIVA DE RECICLADORES POR IBIUNA E O AMBIENTE	AVENIDA ANTONIO FALCI	23	Ibiúna	EX-SEDE	Sim
	CRISTIANO SACEK ME- MAIS CONSULTORIA AMBIENTAL	AVENIDA FORTUNA	81	Ribeirão Pires	RM São Paulo	Não
	DALNARA BELLINI PEDREIRA - LUCIANE	RUA GIOVANE ALLDERONE	34	São Paulo	CIDADE SEDE	Não
	DERMIO PHARMACOS FARMACIA LTDA	RUA LUIZ MARIANI	182	Mauá	RM São Paulo	Sim
	DESMOTEC -	RUA ANARI	28	São Paulo	CIDADE SEDE	Não

Ativo dividido por Ativo vs. UF, Razão social, Logradouro, Num., MUNICÍPIO e CIDADE SEDE EX-SEDE. A cor mostra detalhes sobre Ativo.

NÚMERO DE PEV ativos = 1.720 Não ativos = 362

Estes não ativos constam da lista pois possuem ações no período do relatório, fase 1.

■ Não

■ Sim

LISTAGEM PEV - UF, Razão Social, Logradouro, Número, Município, Cidade Sede - Ex-Sede

Número total de registros = 2.082

UF	Razão social	Logradouro	Num.	MUNICÍPIO	CIDADE SEDE E..	Não	Ativo
SP						Sim	Sim
	DIÁRIO DO GRANDE ABC	CATEQUESE,	562.0	Santo André	RM São Paulo	Não	
	DIÁRIO DO GRANDE ABC- PARQUE GRÁFICO - INATIVO	GAGO COUTINHO	200.0	Santo André	RM São Paulo	Não	
	DIRETORIA DE ENSINO - REGIÃO DE IMAUÁ	RUA ALVARES MACHADO	194	Mauá	RM São Paulo		Sim
	DIRETORIA DE ENSINO CAMPINAS OESTE	RUA CANDIDO MOTA	186	Campinas	EX-SEDE		Sim
	DROGARIA AFONSINA	RUA AFONSINA	154	Santo André	RM São Paulo		Sim
	DROGARIA RANGELLTDA - FARMA 100	RUA RANGEL PESTANA	346	Santo André	RM São Paulo	Não	
	DROGARIA STELLA LTDA	RUA CAIUBI	331	Santo André	RM São Paulo		Sim
	E E PAULO EMÍLIO SALLES GOMES - JUNTE ÓLEO	RUA CIPRESTES	860	Santo André	RM São Paulo		Sim
	E. E PROFESSORA CLOTILDE MARTINS ZANEI - JUNTE ÓLEO	AVENIDA LORETO	215	Santo André	RM São Paulo		Sim
	E. E. DONA ESPERANÇA OLIVEIRA	RUA ELZA JORGE	223	Mauá	RM São Paulo		Sim
	E. E. EDMUNDO LUIZ DE NOBREGA TEIXEIRA	JEAN LIEUTAUD	280.0	Rio Grande da Serra	RM São Paulo	Não	
	E. E. MIGUEL OLIVA FEITOSA	RUA TARCON	479	São Paulo	CIDADE SEDE		Sim
	E. E. POETISA CORA CORALINA	ESTRADA RIO PEQUENO	1147	Rio Grande da Serra	RM São Paulo		Sim
	E. E. PROFESSORA JULIA COLLAÇO FRANÇA	AVENIDA PADRE ARLINDO VIEIRA	3443	São Paulo	CIDADE SEDE		Sim
	E. E. PROFº PIO TELLES PEIXOTO	RUA ARTHUR ORLANDO	985	São Paulo	CIDADE SEDE		Sim
	E.E. DONA AMÉLIA DE ARAÚJO	RUA VACANGA	415	São Paulo	CIDADE SEDE		Sim
	E.E. ANNITA ATALLA	RUA LOURENÇO CAETANO DA SILVA	18	São Paulo	CIDADE SEDE		Sim
	E.E. ARMANDO ARAÚJO	RUA JUVENAL PARADA	264	São Paulo	CIDADE SEDE		Sim
	E.E. CÉSAR DONATO CALABREZ	AVENIDA INÁCIO MONTEIRO	1391	São Paulo	CIDADE SEDE		Sim
	E.E. JULIA DELLA CASA PAULA	RUA GEORGE BERNANOS	311	São Paulo	CIDADE SEDE	Não	
	E.E. LUIZ MARTINS	RUA JOSÉ D'ANGELO	S/N	Santo André	RM São Paulo		Sim
	E.E. MAESTRO BRENNINO ROSSI	RUA JOSÉ PARDO	41	São Paulo	CIDADE SEDE		Sim
	E.E. OMAR DONATO BASSANI	RUA ERNESTO ZABEU	253	São Bernardo do Campo	RM São Paulo		Sim
	E.E. ORÍGENES LESSA	PADRE ANTONIO TOMAS	85.0	Diadema	RM São Paulo		Sim
	E.E. PARQUE MARAJOARA II	RUA ROGERIO GIORGI	S/N	Santo André	RM São Paulo		Sim
	E.E. PROF SADA UMEIZAWA	RUA SANTA RITA	56	Mauá	RM São Paulo		Sim
	E.E. PROF. MARIA DA GLORIA COSTA E SILVA	RUA MONTEIRO DE BARROS	110	São Paulo	CIDADE SEDE		Sim
	E.E. PROFª MARIA DE LOURDES GUIMARÃES	RUA ITUIUTABA	60	Santo André	RM São Paulo		Sim
	E.E. PROFª ODNEI MARIA MARTINS SANTURBANO	AVENIDA INCONFIDÊNCIA MINEIRA	S/N	Santo André	RM São Paulo		Sim
	E.E. PROF.A ENNIO MARIO BASSALHO DE ANDRADE	PRAÇA SÃO JORGE	1	Santo André	RM São Paulo		Sim
	E.E. PROFESSOR ANTONIO F. PAVANELLO	RUA DONA NINA ZANOTO	160	Santo André	RM São Paulo		Sim
	E.E. PROFESSOR DOMINGOS PEIXOTO DA SILVA	ESTRADA DOS ALVARENGAS	7199	São Bernardo do Campo	RM São Paulo		Sim
	E.E. PROFESSOR DOUTOR DÉCIO FERRAZ ALVIM	RUA EDMUNDO DA CUNHA	95	São Paulo	CIDADE SEDE		Sim
	E.E. PROFESSOR FLÁVIO XAVIER ARANTES	RUA MIGUEL FERNANDES MALDONADO	57	Guarulhos	RM São Paulo		Sim
	E.E. PROFESSOR JOSÉ JORGE DO AMARAL	RUA FRANCISCO MARIOTTO	99	São Bernardo do Campo	RM São Paulo		Sim
	E.E. PROFESSOR LUIZ ROSANOVA	AVENIDA MIGUEL ACHIOLE DA FONSECA	1447	São Paulo	CIDADE SEDE	Não	
	E.E. PROFESSORA BEATRIZ DO ROZÁRIO BASSI ASTORINO	RUA JUIZ DE FORA	366	São Paulo	CIDADE SEDE		Sim
	E.E. PROFESSORA HERMÍNIA LOPES LOBO	AVENIDA DOUTOR ERASMO	679	Santo André	RM São Paulo		Sim
	E.E. PROFESSORA JULIETA VIANNA SIMÕES DE SANTANA	AVENIDA ROSA AIZEMBERG	680	São Bernardo do Campo	RM São Paulo		Sim
	E.E. PROFESSORA MARIA DE LOURDES ALBERGARIA	RUA JOSÉ MASCARENHAS	456	São Paulo	CIDADE SEDE		Sim
	E.E. PROFESSORA MARIA OZÓRIO TEIXEIRA	RUA JOSÉ DIAS DONADELLI	567	São Bernardo do Campo	RM São Paulo	Não	
	E.E. PROFESSORA RITA PINTO DE ARAÚJO	AVENIDA SAPOEMBA	30500	São Paulo	CIDADE SEDE	Não	
	E.E. SÉRGIO MILLIET DA COSTA E SILVA	RUA JURUBATUBA	571	Santo André	RM São Paulo		Sim

Ativo dividido por Ativo vs. UF, Razão social, Logradouro, Num., MUNICÍPIO e CIDADE SEDE EX-SEDE. A cor mostra detalhes sobre Ativo.

NÚMERO DE PEV ativos = 1.720. Não ativos = 362

Estes não ativos constam da lista pois possuem ações no período do relatório, fase 1.

■ Não

■ Sim

LISTAGEM PEV - UF, Razão Social, Logradouro, Número, Município, Cidade Sede - Ex-Sede

Número total de registros = 2.082

UF	Razão social	Logradouro	Núm.	MUNICÍPIO	CIDADE SEDE E..	Ativo
SP	E.E. VICENTE RAO	RUA PASTOR RUBENS LOPES	368	São Paulo	CIDADESEDE	Sim
	E.E. VILA BELA	TRAVESSA TERRA TOMBADA	S/N	São Paulo	CIDADESEDE	Não
	E.E.I TURM. DO PEQUENO LORD DA V.M. LTDA ME	RUA CORONEL PEDRO DIAS DE CAMPOS	831	São Paulo	CIDADESEDE	Não
	E.E.I.E.F. MAGIA DAS PALAVRAS	RUA JOAQUIM MARRA	1383	São Paulo	CIDADESEDE	Sim
	E.E.WALKER DA COSTA BARBOSA	AVENIDA LUIS PEQUINI	S/N	São Bernardo do Campo	RM São Paulo	Sim
	ECO FIT ACADEMIA LTDA. ACADEMIA ECO FIT CLUB	RUA CERRO CORÁ	580	São Paulo	CIDADESEDE	Não
	ECO PONTO NA COMUNIDADE - JUNTE ÓLEO	RUA VICENTE GARCIA	27	São Paulo	CIDADESEDE	Sim
	ECOGYM ACADEMIA	RUA DAS PAINEIRAS	171	Santo André	RM São Paulo	Não
	EDIFÍCIO ANITA I	AVENIDA ROTARY	67	São Bernardo do Campo	RM São Paulo	Sim
	EDIFÍCIO GRAZIELA	RUA DOS VIANAS	500	São Bernardo do Campo	RM São Paulo	Sim
	EDIFÍCIO PAPOULA	RUA AMAPÁ	181	São Bernardo do Campo	RM São Paulo	Sim
	EDIFÍCIO RESIDENCIAL GABRIEL	AVENIDA RIO BRANCO	449	Praia Grande	EX-SEDE	Sim
	EDIFÍCIO SOLAR ITAMARACÁ	DEPUTADO EMÍLIO CARLOS	527.0	São Paulo	CIDADESEDE	Sim
	EDIFÍCIO THAILA.	VOLUNTÁRIOS DA PATRIA	3003..	São Paulo	CIDADESEDE	Sim
	EDIFÍCIO VOLANS (BONANZA)	PRAÇA CHILE	130	Santo André	RM São Paulo	Sim
	EDNA RUFINO BEZERRA ME- PERFUMARIA BELLY	RUA UNA	5	Santo André	RM São Paulo	Sim
	EDUCANDÁRIO ESPÍRITA CRISTÃO SIMÃO PEDRO	RUA TIMOR	331	Santo André	RM São Paulo	Sim
	EDUCANDÁRIO SANTO ANTONIO LTDA	RUA ITAPURÁ	191	Santo André	RM São Paulo	Não
	EE DIPLOMATA SÉRGIO VIEIRA DE MELLO	ESTRADA DOS ALVARENGAS	4100	São Bernardo do Campo	RM São Paulo	Sim
	ELCIO ANTONIO SELMI	RUA HELENA RODRIGUES DE SOUZA NAZARETH	137	Campinas	EX-SEDE	Sim
	ELDORADO CAMPINAS	AVENIDA PROJETADAS	S/N	Campinas	EX-SEDE	Sim
	ELIZANGELA	RUA AVARÉ	20	Santo André	RM São Paulo	Não
	ELLOS DE OURO COMERCIO DE PRODUTOS E ARTIGOS PARA ANAMIAS LTDA	RUA DIVINÓPOLIS	725	São Paulo	CIDADESEDE	Sim
	ELVIRA DE P. MEO MURARO	RUA 45.0	s/n	Campinas	EX-SEDE	Sim
	EM APARECIDINHA	RODOVIA CAPITÃO BARDOINO	s/n	Socorro	EX-SEDE	Não
	EM CELOLÍMPIO G.REIS	RUA ALFREDO DE OLIVEIRA SANTOS	s/n	Socorro	EX-SEDE	Não
	EM CENTRAL	RUA DOUTOR ALFREDO DE CARVALHO PINTO	s/n	Socorro	EX-SEDE	Não
	EM ESTHER C.TEIXEIRA	RUA ANTONIO GONÇALVES DANTAS	s/n	Socorro	EX-SEDE	Não
	EM PROD EDUARDO RODRIGUES CARVALHO	AVENIDA SÃO PAULO	s/n	Socorro	EX-SEDE	Não
	EM PROFESSOR BENEDITA GERALDA S.BARBOSA	RUA PROJETADA	s/n	Socorro	EX-SEDE	Não
	EM PROFESSOR ODUVALDO PEDROSO	PRAÇA MAR PLATA	331	Socorro	EX-SEDE	Não
	EMAE- EMPRESA METROPOLITANA DE ÁGUA E ENERGIA- PEV	AVENIDA NOSSA SENHORA DO SABARÁ	5312	São Paulo	CIDADESEDE	Sim
	EMEB - CLÉIA MARIA TEURES DE SOUZA	RUA IRATI	2	São Bernardo do Campo	RM São Paulo	Sim
	EMEB ALFREDO SCARPELLI	CACHEIRO DO ITAPEMIRIML	s/n	São Bernardo do Campo	RM São Paulo	Sim
	EMEB ALUÍJO DE AZEVEDO	RUA CABRAL DA CÂMARA	57	São Bernardo do Campo	RM São Paulo	Sim
	EMEB ANTONIO PEREIRA COUTINHO	AVENIDA ADEMAR SARAIVA LEÃO	343	São Bernardo do Campo	RM São Paulo	Sim
	EMEB BRUNO MASSONE	RUA CINTRA	20	São Bernardo do Campo	RM São Paulo	Sim
	EMEB CÍCERO PORFÍRIO DOS SANTOS	RUA PARAGUAÇU	351	São Bernardo do Campo	RM São Paulo	Sim
	EMEB COELHO NETO	AVENIDA JOAQUIM GONÇALVES LEDO	150	São Bernardo do Campo	RM São Paulo	Sim
	EMEB DO JARDIM TUPÁ- PROFESSOR PAULO FREIRE	ESTRADA HENRIQUE ROSA	411	São Bernardo do Campo	RM São Paulo	Sim
	EMEB FERNANDO PESSOA	ESTRADA DO PONEY CLUB	1553	São Bernardo do Campo	RM São Paulo	Sim
	EMEB FRANCISCO BELTRAN BATTISTINI "PAQUITO"	ESTRADA DOS ALVARENGAS	7552	São Bernardo do Campo	RM São Paulo	Sim
	EMEB GILDO DOS SANTOS	RUA PROFESSORA PEDRA DE CARVALHO	S/N	São Bernardo do Campo	RM São Paulo	Sim

Ativo dividido por Ativo vs. UF, Razão social, Logradouro, Num., MUNICÍPIO e CIDADESEDE EX-SEDE. A cor mostra detalhes sobre Ativo.

NÚMERO DE PEV ativos = 1.720 Não ativos = 362

Estes não ativos constam da lista pois possuem ações no período do relatório, fase 1.

■ Não

■ Sim



LISTAGEM PEV - UF, Razão Social, Logradouro, Número, Município, Cidade Sede - Ex-Sede

Número total de registros = 2.082

UF	Razão social	Logradouro	Num.	MUNICÍPIO	CIDADE SEDE E..	Ativo
SP						Sim Não
	EMEB HEITOR VILLA LOBOS	RUA MATEUS DEMARCHI	229	São Bernardo do Campo	RM São Paulo	Sim
	EMEB HYGINO BATISTA DE LIMA	RUA ABRAMO LUCHESI	6	São Bernardo do Campo	RM São Paulo	Sim
	EMEB IRMÃ MARIA ANSELMA	RUA ARALDO ARMANI	461	São Bernardo do Campo	RM São Paulo	Sim
	EMEB JOÃO SETTI	AVENIDA ROSA AIZEMBERG	569	São Bernardo do Campo	RM São Paulo	Sim
	EMEB JOSÉ AUGUSTO DE OLIVEIRA SANTOS	RUA SHEILA MELLO	17	São Bernardo do Campo	RM São Paulo	Sim
	EMEB JOSÉ AVILES	RUA ANTONIO SERAFIM ZAMPIERI	90	São Bernardo do Campo	RM São Paulo	Sim
	EMEB JOSÉ CATALDI	RUA JOÃO GERBELLI	330	São Bernardo do Campo	RM São Paulo	Sim
	EMEB JOSÉ LUIZ JUCA	RUA TIRADENTES	3180	São Bernardo do Campo	RM São Paulo	Sim
	EMEB KAROLINA ZOFIA LEWANDOWSKA	ESTRADA DO CAMA PATENTE	510	São Bernardo do Campo	RM São Paulo	Sim
	EMEB LORENZO ENRICO FELICE LORENZETTI.	ESTRADA DO VERGUEIRO	201	São Bernardo do Campo	RM São Paulo	Sim
	EMEB MARIA ADELAIDE	RUA SENADOR FLAQUER	979	São Bernardo do Campo	RM São Paulo	Sim
	EMEB MARIANA NEVES IRTELICHE	RUA ANGELO PESSOTTI	442	São Bernardo do Campo	RM São Paulo	Sim
	EMEB MÁRIO DE ANDRADE	RUA TIJUCA	263	São Bernardo do Campo	RM São Paulo	Sim
	EMEB NATALINA CUZZIOL FERRO	RUA SALIM MAHFOUD	965	São Bernardo do Campo	RM São Paulo	Sim
	EMEB NEUSA MACELLARO CALLADO MORAES	RUA PADRE ANTONIO DE SOUZA LIMA	S/N	São Bernardo do Campo	RM São Paulo	Sim
	EMEB OCTAVIO EDGARD DE OLIVEIRA	RUA JOÃO SALDANHA	424	São Bernardo do Campo	RM São Paulo	Sim
	EMEB ONDINA IGNEZ DE OLIVEIRA	RUA CANDIDO JOSÉ CASA	177	São Bernardo do Campo	RM São Paulo	Sim
	EMEB PADRE JOSÉ MAURÍCIO	RUA JOSÉ DIAS DONADELLI	505	São Bernardo do Campo	RM São Paulo	Sim
	EMEB PROFª JANDIRA MARIA CASOBNATO- JUNTE ÓLEO	RUA PADRE CARMELO	59	São Bernardo do Campo	RM São Paulo	Sim
	EMEB PROFª MARIA JUSTINA DE CAMARGO	RUA ANTONIO PEREIRA DE MATOS	100	São Bernardo do Campo	RM São Paulo	Sim
	EMEB PROFESSOR JOSÉ GETULIO ESCOBAR BUENO	RUA ARALDO ARMANI	381	São Bernardo do Campo	RM São Paulo	Sim
	EMEB PROFESSOR OTÍLIO DE OLIVEIRA	RUA LONDRINA	350	São Bernardo do Campo	RM São Paulo	Sim
	EMEB PROFESSORA SYLVIA MARILINA FANTACINIZANETTI	RUA SILAS DE OLIVEIRA	92	São Bernardo do Campo	RM São Paulo	Sim
	EMEB TARSILA DO AMARAL	RUA ALEXANDRE BONÍCIO	275	São Bernardo do Campo	RM São Paulo	Sim
	EMEB VALDerez AVELINO DE SOUZA	RUA LÁZARO ZAMENHOFF	110	São Bernardo do Campo	RM São Paulo	Sim
	EMEB VERADOR KIYOSHI TANAKA	RUA JOÃO MENEGHEL	222	São Bernardo do Campo	RM São Paulo	Sim
	EMEB VIRIATO CORREA- JUNTE OLEO	RUA BRASIL	430	São Bernardo do Campo	RM São Paulo	Sim
	EMEF AMADEU AMARAL	DOUTOR TOLOSA DE OLIVEIRA	137.0	São Paulo	CIDADESEDE	Não
	EMEF ARTHUR SALVATTI FREI	RUA DOUTOR JOSÉ ORTIZ MONTEIRO PATO	2700	Taubaté	EX-SEDE	Sim
	EMEF BARTOLOMEU LOURENÇO DE GUSMÃO	RUA PICINGUABA	802	São Paulo	CIDADESEDE	Sim
	EMEF CEL MARCONDES MATTOS	RUA FREI FELISSIMO MARIA DE PRADA	133	Taubaté	EX-SEDE	Sim
	EMEF CIDADE DE OSAKA - JUNTE ÓLEO	AVENIDA BARONESA DE MURITIBA	55	São Paulo	CIDADESEDE	Sim
	EMEF CÔNEGO JOSÉ LUIZ PEREIRA RIBEIRO	AVENIDA CÉSAR COSTA	1200	Taubaté	EX-SEDE	Sim
	EMEF DIÁCONO JOSÉ ANGELO VICTAL	RUA PRESIDENTE GETÚLIO VARGAS	625	Taubaté	EX-SEDE	Sim
	EMEF DILERMANDO DIAS DOS SANTOS	RUA PAULO FRANÇO	815	São Paulo	CIDADESEDE	Sim
	EMEF DOM JOSÉ ANTONIO DO COUTO	PROJETADA PROJETADA	251	Taubaté	EX-SEDE	Sim
	EMEF DR. AVEDIS VICTOR NAHAS	RUA CAMINHO DOS COQUEIROS	250	Taubaté	EX-SEDE	Sim
	EMEF DR. QUIRINO	RUA RENATO BRAGA	1290	Taubaté	EX-SEDE	Sim
	EMEF GILMAR TACOLLA	RUA LUTÉCIA	1730	São Paulo	CIDADESEDE	Sim
	EMEF MONSENHOR EVARISTO CAMPISTA CESAR	RUA MATIAS GUIMARÃES	326	Taubaté	EX-SEDE	Sim
	EMEF PE. PROF. DR. RAMON OLIVEIRA ORTIZ	ESTRADA DO BARREIRO	5602	Taubaté	EX-SEDE	Sim
	EMEF PREF. ÁLVARO MARCONDES DE MATTOS	RUA TEREZINHA DE FÁTIMA CURSINO	105	Taubaté	EX-SEDE	Sim
	EMEF PROF FRANCISCO DA SILVEIRA BUENO	RUA IGARAPÉ FLORES	110	São Paulo	CIDADESEDE	Não

Ativo dividido por Ativo vs. UF, Razão social, Logradouro, Num., MUNICÍPIO e CIDADESEDE EX-SEDE. A cor mostra detalhes sobre Ativo.

NÚMERO DE PEV ativos = 1.720 Não ativos = 362

Estes não ativos constam da lista pois possuem ações no período do relatório, fase 1.

■ Não

■ Sim

LISTAGEM PEV - UF, Razão Social, Logradouro, Número, Município, Cidade Sede - Ex-Sede  
 Número total de registros = 2.082

UF	Razão social	Logradouro	Num.	MUNICÍPIO	CIDADE SEDE E..	Ativo
SP	EMEF PROF. DR. JOÃO BAPTISTA ORTIZ MONTEIRO	RUA GERALDO DE OLIVEIRA SANTOS	50	Taubaté	EX-SEDE	Sim
	EMEF PROF. ERNANI GIANNICO	AVENIDA MARGINAL	1000	Taubaté	EX-SEDE	Sim
	EMEF PROF. JOSÉ SANT'ANNA DE SOUZA	RUA ARNALDO FELIPE SBRUZZI	107	Taubaté	EX-SEDE	Sim
	EMEF PROF. LUIZ RIBEIRO MUNIZ	RUA SÃO CAETANO	701	Taubaté	EX-SEDE	Sim
	EMEF PROF. WALTER DE OLIVEIRA	RUA BRASÍLIA MOREIRA DOS SANTOS	1351	Taubaté	EX-SEDE	Sim
	EMEF PROFª CELINA MONTEIRO DE CASTRO	RUA ISIDORO NOGUEIRA TINOCO	940	Taubaté	EX-SEDE	Sim
	EMEF PROFª DOCELINA SILVA CAMPOS COELHO	RUA ANTÔNIO DA SILVA LOBO	1300	Taubaté	EX-SEDE	Sim
	EMEF PROFESSOR OSVALDO QUIRINO SIMÕES	RUA CAMILO PEÇANHA	10	São Paulo	CIDADESEDE	Sim
	EMEF PROFESSORA ALZIRA FERREIRA DELEGÁ	RUA FREDERICO LANZONE	101	Nova Odessa	EX-SEDE	Sim
	EMEF PROFESSORA WANNY SALGADO ROCHA	RUA SILVIO RIBEIRO DOS SANTOS	104	São Paulo	CIDADESEDE	Sim
	EMEF SARGENTO EVERTON VENDRAMEL DE CASTRO CHAGAS	AVENIDA DOUTOR JOSÉ ORTIZ PATTO	S/N	Taubaté	EX-SEDE	Sim
	EMEF VERADOR PEDRO GRANDCHAMP	RUA BOLÍVAR QUERIDO GUISARD	S/N	Taubaté	EX-SEDE	Sim
	EMEF WALTER THAUMATURGO	RUA IVAN DA SILVA CUNHA	100	Taubaté	EX-SEDE	Sim
	EMEF PROFESSOR OLAVO PEZZOTTI	FRADIQUE COUTINHO	2200..	São Paulo	CIDADESEDE	Não
	EMEI FELIPE D'OLIVEIRA	RUA ANTONIO PAVÃO	5	São Paulo	CIDADESEDE	Sim
	EMEI HELENA MUSSUMECCI	AVENIDA PARANAPANEMA	670	São Caetano do Sul	RM São Paulo	Sim
	EMEI OTÁVIO TEGÃO	RUA CAPIVARI	627	São Caetano do Sul	RM São Paulo	Sim
	EMEI PADRE BENNO HOBERT STOLLENWERK- CEU MEMINOS	RUA DOS BARBINOS	111	São Paulo	CIDADESEDE	Sim
	EMEI PROFª MARIA DO CARMO GODOY RAMOS	RUA MIGUEL PEREIRA LANDIM	193	São Paulo	CIDADESEDE	Não
	EMEI PROFESSOR ANTONIO RUBBO MULLER	RUA CARMINHA	123	São Paulo	CIDADESEDE	Sim
	EMEI PROFESSORA ANTÔNIA DE OLIVEIRA MOTA ARAÚJO - JUNTE ÓLEO	AVENIDA CINIRA POLÔNIO	1	São Paulo	CIDADESEDE	Sim
	EMEI SEVERINO DO RAMO	RUA FRANCISCO MONTEIRO TAVARES	235	São Paulo	CIDADESEDE	Sim
	EMEI SUZANA EVANGELINA FELIPE - JUNTE ÓLEO	RUA HAROLDO DALTRO	S/N	São Paulo	CIDADESEDE	Sim
	EMEIEF AIRTON SENNA DA SILVA - JUNTE ÓLEO	RUA RIO PARDO	260	Santo André	RM São Paulo	Sim
	EMEIEF AMEDEO PICCINI	RUA CEL. JOSÉ BENEDITO MARCONDES DE MATTOS	443	Taubaté	EX-SEDE	Sim
	EMEIEF ARQUITETO ESTEVÃO DE FARIA RIBEIRO	RUA LUIS GOMES PAIN	S/N	Santo André	RM São Paulo	Sim
	EMEIEF AUGUSTO BOAL	AVENIDA AYRTON SENNA	S/N	Santo André	RM São Paulo	Sim
	EMEIEF CÂNDIDO PORTINARI	RUA DOS COCAIS	1861	Santo André	RM São Paulo	Sim
	EMEIEF CARLOS DRUMMOND DE ANDRADE	RUA HATSUEY MOTOMURA	S/N	Santo André	RM São Paulo	Sim
	EMEIEF CAROLINA MARIA DE JESUS	ESTRADA DA CATÁ PRETA	810	Santo André	RM São Paulo	Sim
	EMEIEF CHICO MENDES	RUA TAMANDUÁ BANDEIRA	S/N	Santo André	RM São Paulo	Sim
	EMEIEF CÍDADE TAKASAKI	AVENIDA GUARATINGUETÁ	661	Santo André	RM São Paulo	Sim
	EMEIEF COMENDADOR PIERO POLLONE	RUA BOCAINA	S/N	Santo André	RM São Paulo	Sim
	EMEIEF CÔNEGO BENEDITO AUGUSTO CORRÊA	ALAMEDA NAIR UNGER SIQUEIRA	730	Taubaté	EX-SEDE	Sim
	EMEIEF CORA CORALINA	RUA DOS DOMINICANOS	1250	Santo André	RM São Paulo	Sim
	EMEIEF DEMERCINDO DA COSTA BRANDÃO	RUA MARIA CRISTINA	65	Santo André	RM São Paulo	Sim
	EMEIEF DOM JORGE M. OLIVEIRA	RUA ASSIS CINTRA	315	Santo André	RM São Paulo	Sim
	EMEIEF ELIZABETE DE LEONARDI	AVENIDA PEDRO AMÉRICO (ENTRADA: R. DOM AQUINO, EM F..	S/N	Santo André	RM São Paulo	Sim
	EMEIEF EMÍLIO AMADEU BERINGHS	ESTRADA ANTÔNIO DE AGELIS	75	Taubaté	EX-SEDE	Sim
	EMEIEF EUFLY GOMES	RUA ARAGUAIA	260	Santo André	RM São Paulo	Sim
	EMEIEF FERNANDO PESSOA	RUA PIRAMBOIA	460	Santo André	RM São Paulo	Sim
	EMEIEF HOMERO THON	AVENIDA TIBIRIÇÁ	555	Santo André	RM São Paulo	Sim
	EMEIEF JANUSZ KORCZAK - JUNTE ÓLEO	RUA SANTO ANASTÁCIO	293	Santo André	RM São Paulo	Sim

Ativo dividido por Ativo vs. UF, Razão social, Logradouro, Num., MUNICÍPIO e CIDADESEDE EX-SEDE. A cor mostra detalhes sobre Ativo.

NÚMERO DE PEV ativos = 1.720. Não ativos = 362

Estes não ativos constam da lista pois possuem ações no período do relatório, fase 1.

■ Não

■ Sim

LISTAGEM PEV - UF, Razão Social, Logradouro, Número, Município, Cidade Sede - Ex-Sede

Número total de registros = 2.082

UF	Razão social	Logradouro	Num.	MUNICÍPIO	CIDADE SEDE E..	Não	Ativo	Sim
SP	EMEIEF JOSÉ MARIA SESTILIO MATTEI	RUA MIRANDÓPOLIS	S/N	Santo André	RM São Paulo		Sim	Sim
	EMEIEF LUIS SACILOTO - JUNTE ÓLEO	RUA DOUTOR NELO ROSSATI	113	Santo André	RM São Paulo		Sim	Sim
	EMEIEF LUIZ GONZAGA	RUA IPANEMA	253	Santo André	RM São Paulo		Sim	Sim
	EMEIEF MACHADO DE ASSIS	ESTRADA DO PEDROSO	800	Santo André	RM São Paulo		Sim	Sim
	EMEIEF MADRE TERESA DE CALCUTÁ	RUA PINDORAMA	S/N	Santo André	RM São Paulo		Sim	Sim
	EMEIEF MIGUEL S. RUIZ	RUA JALES	S/N	Santo André	RM São Paulo	Não		
	EMEIEF MONS. JOÃO DO REGO CAVALCANTI	RUA LAGOA SANTA	S/N	Santo André	RM São Paulo	Não		
	EMEIEF ODYLO COSTA FILHO - JUNTE ÓLEO	RUA MINISTRO CALOGERAS	459	Santo André	RM São Paulo		Sim	Sim
	EMEIEF PADRE FERNANDO GODAT	RUA VOTUPORANGA	20	Santo André	RM São Paulo		Sim	Sim
	EMEIEF PARANAPIACABA	RUA VER. JOÃO DIAS CARRASQUEIRA	S/N	Santo André	RM São Paulo		Sim	Sim
	EMEIEF PARQUE ANDREENSE	RUA ASTORGA	S/N	Santo André	RM São Paulo		Sim	Sim
	EMEIEF PREF. GUIDO JOSÉ GOMES MINÉ	RUA BENEDITO DURVAL BRUNÁCIO	185	Taubaté	EX-SEDE		Sim	Sim
	EMEIEF PROFº JÚLIO NUNES NOGUEIRA	RUA ATLAS	47	Santo André	RM São Paulo		Sim	Sim
	EMEIEF PROFª MARIA DA GRAÇA DE SOUZA - JUNTE ÓLEO	RUA PARINTINS	344	Santo André	RM São Paulo		Sim	Sim
	EMEIEF PROFª THEREZINHA M.BARROS NOSE - JUNTE ÓLEO	RUA JOÃO FERNANDES	S/N	Santo André	RM São Paulo		Sim	Sim
	EMEIEF PROFª. MARIANGELA F. ARANDA FUZZETTO	RUA PACHECO CHAVES	S/N	Santo André	RM São Paulo		Sim	Sim
	EMEIEF PROFESSOR DARCY RIBEIRO	RUA TANGANICA	385	Santo André	RM São Paulo		Sim	Sim
	EMEIEF PROFESSOR JOÃO DE BARROS PINTO	RUA LONDRES	444	Santo André	RM São Paulo		Sim	Sim
	EMEIEF PROFESSOR JOSÉ DO PRADO SILVEIRA	RUA LAURO MULLER	354	Santo André	RM São Paulo		Sim	Sim
	EMEIEF PROFESSOR PAULO FREIRE	RUA TIRANA	288	Santo André	RM São Paulo		Sim	Sim
	EMEIEF PROFESSORA ELAINE CENA CHAVES MAIA	RUA PETROGRADO	S/N	Santo André	RM São Paulo		Sim	Sim
	EMEIEF PROFESSORA EVANGELINA JORDÃO LUPPI	RUA HEITOR DE ANDRADE	S/N	Santo André	RM São Paulo		Sim	Sim
	EMEIEF PROFESSORA MARIA CECÍLIA DEZAN ROCHA	AVENIDA NOVA IORQUE	S/N	Santo André	RM São Paulo		Sim	Sim
	EMEIEF PROFESSORA MARIA DA PENHA DE ALMEIDA MANFREDI	PRAÇA LIBERDADE	511	Santo André	RM São Paulo		Sim	Sim
	EMEIEF PROFESSORA SÔNIA APARECIDA MARQUES - JUNTE ÓLEO	RUA HERMINIA LOPES LOBO	220	Santo André	RM São Paulo		Sim	Sim
	EMEIEF PROFESSORA YVONNE ZAHIR	RUA EXPEDICIONARIO OSCAR VANO	387	Santo André	RM São Paulo		Sim	Sim
	EMEIEF PROFº ANTONIO VIRGÍLIO ZANIBONI	AVENIDA AUREA	920	Santo André	RM São Paulo		Sim	Sim
	EMEIEF PROFº JOSÉ LAZZARINI JÚNIOR	RUA CORONEL SEABRA	1201	Santo André	RM São Paulo		Sim	Sim
	EMEIEF PROFº NICOLAU MORAES DE BARROS	RUA HATSUEY MOTOMURA	S/N	Santo André	RM São Paulo	Não		
	EMEIEF REVERENDO OSCAR CHAVES	RUA CARLÓS	2286	Santo André	RM São Paulo		Sim	Sim
	EMEIEF SALVADOR DOS SANTOS	RUA GUERRA JUNQUEIRA	366	Santo André	RM São Paulo		Sim	Sim
	EMEIEF SYLVIA ORTHOF	RUA ALFA	S/N	Santo André	RM São Paulo		Sim	Sim
	EMEIEF TARSILA DO AMARAL	RUA ANGATUBA	230	Santo André	RM São Paulo		Sim	Sim
	EMEIEF VEREADOR MANOEL DE OLIVEIRA	RUA DAS MARAVILHAS	S/N	Santo André	RM São Paulo		Sim	Sim
	EMEIEF VINÍCIUS DE MORAES	RUA NILDE	160	Santo André	RM São Paulo		Sim	Sim
	EMI PROFª AUREA R. XAVIER LOPES	RUA CARMINHA	103	São Paulo	CIDADESEDE	Não		
	EMI MARILY CHINAGLIA BONAPARTE	RUA FRANCISCO ALVES	S/N	São Caetano do Sul	RM São Paulo		Sim	Sim
	EMIEF MARIA APARECIDA PEREIRA PEIXOTO	RUA AMADOR BUENO DA VEIGA	220	Taubaté	EX-SEDE		Sim	Sim
	EMIEF MARTA MIRANDA DEL REI	AVENIDA MARIO BANHARA	100	Taubaté	EX-SEDE		Sim	Sim
	EMIEF PROF. EMÍLIO SIMONETTI	AVENIDA DOM PEDRO I	1505	Taubaté	EX-SEDE		Sim	Sim
	EMIEF PROF. ERNESTO DE OLIVEIRA FILHO	RUA LUIZ OTÁVIO	227	Taubaté	EX-SEDE		Sim	Sim
	EMIEF PROFª ANITA RIBAS DE ANDRADE	RUA JOSÉ PEDRO DE TOLEDO MARCONDES	69	Taubaté	EX-SEDE		Sim	Sim
	EMIEF PROFª MARISA LAPIDO BARBOSA	RUA EXPEDICIONARIO BENEDITO DE MOURA	450	Taubaté	EX-SEDE		Sim	Sim

Ativo dividido por Ativo vs. UF, Razão social, Logradouro, Num., MUNICÍPIO e CIDADESEDE EX-SEDE. A cor mostra detalhes sobre Ativo.

NÚMERO DE PEV ativos = 1.720. Não ativos = 362

Estes não ativos constam da lista pois possuem ações no período do relatório, fase 1.

■ Não

■ Sim

LISTAGEM PEV - UF, Razão Social, Logradouro, Número, Município, Cidade Sede - Ex-Sede

Número total de registros = 2.082

UF	Razão social	Logradouro	Num.	MUNICÍPIO	CIDADE SEDE E..	Ativo
SP	EMPÓRIO CHAMAL LTDA - LJ 03	AVENIDA VALDEMAR CARLOS PEREIRA	76	São Paulo	CIDADESEDE	Sim
	EMPORIUM SÃO PAULO - ITAIM BIBI (CÁPSULA TRÊS)	RUA PEDROSO ALVARENGA	803	São Paulo	CIDADESEDE	Sim
	EMPORIUM SÃO PAULO - MOEMA (CÁPSULA TRÊS)	AVENIDA JUREMA	271	São Paulo	CIDADESEDE	Sim
	EMPORIUM SÃO PAULO - VILA NOVA CONCEIÇÃO (CÁPSULA TRÊS)	RUA AFONSO BRAZ	431	São Paulo	CIDADESEDE	Sim
	EMPRESA ALCOA UTINGA - PEV	RUA FELIPE CAMARÃO	454	Santo André	RM São Paulo	Sim
	ENTIDADE SOCIAL TODO MUNDO FELIZ	RUA BRASILIO MACHADO	200	Santo André	RM São Paulo	Sim
	ESCOLA ARTUR DE QUEIROZ	AVENIDA ARTUR DE QUEIROZ	710	Santo André	RM São Paulo	Sim
	ESCOLA BATISTA CRESCER LTDA S/C- COLÉGIO BATISTA DE GUARULHOS	NOSSA SENHORA MÃE DOS HOMENS	378,0	Guarulhos	RM São Paulo	Sim
	ESCOLA DE EDUCAÇÃO INF. E ENSINO FUND. SPANGLERO LTDA ME - ESCOLA INTEGRAÇÃO UNIDADE II	RUA 9 DE JULHO	119	São Bernardo do Campo	RM São Paulo	Sim
	ESCOLA DE EDUCAÇÃO INFANTIL A FAZENDINHA LTDA	AVENIDA DOS ANDRADAS	234	Santo André	RM São Paulo	Sim
	ESCOLA DE EDUCAÇÃO INFANTIL CLUBINHO FELIZ LTDA - ME - JUNTE ÓLEO	RUA BORORÉ	65	Santo André	RM São Paulo	Sim
	ESCOLA DE EDUCAÇÃO INFANTIL E ENSINO FUNDAMENTAL ALTERNATIVA	RUA DUQUE D' ABRUZZO	380	São Bernardo do Campo	RM São Paulo	Sim
	ESCOLA DE EDUCAÇÃO INFANTIL E FUNDAMENTAL PROFESSORA ADRIANA SODRÉ - UNIDADE I	AVENIDA JOÃO SIMÃO DE CASTRO	685	São Paulo	CIDADESEDE	Sim
	ESCOLA DE EDUCAÇÃO INFANTIL E FUNDAMENTAL PROFESSORA ADRIANA SODRÉ- UNIDADE II	AVENIDA GUSTAVO ADOLFO	2745	São Paulo	CIDADESEDE	Sim
	ESCOLA DE EDUCAÇÃO INFANTIL HAPPY DAY S/C LTDA	RUA ADAMANTINA	142	Santo André	RM São Paulo	Não
	ESCOLA DE EDUCAÇÃO INFANTIL LIVRE ESPAÇO	RUA REBECA	81	Santo André	RM São Paulo	Não
	ESCOLA DE EDUCAÇÃO INFANTIL PUERI VITAE	AVENIDA HELVÉTIA	441	São Bernardo do Campo	RM São Paulo	Sim
	ESCOLA DE PREFEITURA DE GUARULHOS- EPG PASTOR SEBASTIÃO LUIZ DA FONSECA	AVENIDA MONTE ALEGRE	S/N	Guarulhos	RM São Paulo	Sim
	ESCOLA DO CAMPO AGUDO	AGUDO	S/N	Socorro	EX-SEDE	Não
	ESCOLA DO CAMPO LAVRAS BAIXO	ESTRADA LAVRAS DE BAIXO	s/n	Socorro	EX-SEDE	Não
	ESCOLA DO CAMPO LAVRAS CIMA	AVENIDA JOSÉ MARIA DE FARIA	71	Socorro	EX-SEDE	Não
	ESCOLA DO CAMPO RUBINS	ESTRADA MUNICIPAL DO BAIRRO DOS RUBINS	s/n	Socorro	EX-SEDE	Não
	ESCOLA ESTADUAL ADELAIDE ESCOBAR BUENO	RUA VICENTE AGNELLO	41	Mauá	RM São Paulo	Sim
	ESCOLA ESTADUAL ARACY LEME DA VEIGA RAVACHE	PRAÇA CÂNDIDO MENDES DE ALMEIDA	184	São Paulo	CIDADESEDE	Sim
	ESCOLA ESTADUAL CARLINA CAÇAPAVA DE MELLO - JUNTE ÓLEO	RUA SILVA JARDIM	S/N	Santo André	RM São Paulo	Sim
	ESCOLA ESTADUAL CONDE JOSÉ VICENTE DE AZEVEDO	RUA GUARAREMA	365	São Paulo	CIDADESEDE	Sim
	ESCOLA ESTADUAL DELFINO RIBEIRO GUIMARÃES	RUA WALDEMAR DELBONE	177	Mauá	RM São Paulo	Sim
	ESCOLA ESTADUAL DEPUTADA IVETE VARGAS	ESTRADA DO RIO PEQUENO	2700	Rio Grande da Serra	RM São Paulo	Sim
	ESCOLA ESTADUAL DOUTOR CELSO GAMA	PRAÇA ASSUNÇÃO	S/N	Santo André	RM São Paulo	Sim
	ESCOLA ESTADUAL E DOUTOR CARLOS GARCIA - JUNTE ÓLEO	RUA SIDNEY	760	Santo André	RM São Paulo	Sim
	ESCOLA ESTADUAL FAUSTO C.F. DE MELLO	RUA FRANCISCO ALVES	580	São Bernardo do Campo	RM São Paulo	Sim
	ESCOLA ESTADUAL JOÃO GAUDÊNCIO MAININE	RUA VEREADOR AROLDO ALVES NEVES	115	Ribeirão Pires	RM São Paulo	Sim
	ESCOLA ESTADUAL JOSÉ MARCATO	RUA VISCONDE DE ITABORAÍ	235	Diadema	RM São Paulo	Sim
	ESCOLA ESTADUAL MARIA TRUJILLO TORLONI	RUA ESTRADA DAS LÁGRIMAS	579	São Caetano do Sul	RM São Paulo	Não
	ESCOLA ESTADUAL MIZUHO ABUNDÂNCIA	ESTRADA DA COOPERATIVA	575	São Bernardo do Campo	RM São Paulo	Sim
	ESCOLA ESTADUAL P G PIXINGUINHA - JUNTE ÓLEO	RUA TRÊS	140	Guarulhos	RM São Paulo	Sim
	ESCOLA ESTADUAL PADRE AFFONSO PASCHOTTE	DAVID BOSCARIOL	53,0	Mauá	RM São Paulo	Não
	ESCOLA ESTADUAL PAPA PAULO VI	RUA ADAMANTINA	330	Santo André	RM São Paulo	Sim
	ESCOLA ESTADUAL PROF. PAULO SINNA	RUA ALVARO LINS	S/N	Santo André	RM São Paulo	Sim
	ESCOLA ESTADUAL PROF.ª MERCEDES VALENTINA GIANNOCÁRIO	RUA ESTEVAM GALLO	441	Mauá	RM São Paulo	Sim
	ESCOLA ESTADUAL PROF.ª ANÉSIA SINCORÁ	RUA JOSÉ BERNARDO PINTO	758	São Paulo	CIDADESEDE	Sim
	ESCOLA ESTADUAL PROF.ª MARIA PIREZ	ESTRADA DO VERGUEIRO	631	São Bernardo do Campo	RM São Paulo	Sim
	ESCOLA ESTADUAL PROF.ª MARLI RAIA REIS	AVENIDA SANTA CLARA	140	Ribeirão Pires	RM São Paulo	Sim

Ativo dividido por Ativo vs. UF, Razão social, Logradouro, Num., MUNICÍPIO e CIDADESEDE EX-SEDE. A cor mostra detalhes sobre Ativo.

NÚMERO DE PEV ativos = 1.720. Não ativos = 362

Estes não ativos constam da lista pois possuem ações no período do relatório, fase 1.

■ Não

■ Sim

LISTAGEM PEV - UF, Razão Social, Logradouro, Número, Município, Cidade Sede - Ex-Sede

Número total de registros = 2.082

UF	Razão social	Logradouro	Num.	MUNICÍPIO	CIDADE SEDE E..	Não	Ativo
SP	ESCOLA ESTADUAL PROFª NAYME CARDIM	RUA MANOEL SIMÕES	264	Ribeirão Pires	RM São Paulo	Sim	Sim
	ESCOLA ESTADUAL PROFª NEUSA FIGUEIREDO MARÇAL	RUA LÚCIA ZINCÁGLIA	401	São Bernardo do Campo	RM São Paulo	Sim	Sim
	ESCOLA ESTADUAL PROFª FRANCISCA HELENA FURIA	AVENIDA MICO LEÃO DOURADO	2361	Santo André	RM São Paulo	Sim	Sim
	ESCOLA ESTADUAL PROFESSOR ANTÔNIO LAPATE NETTO	RUA DA LIBERDADE	241	Mauá	RM São Paulo	Sim	Sim
	ESCOLA ESTADUAL PROFESSOR EDEVALDO PERASSI - JUNTE ÓLEO	RUA EDEN	260	Santo André	RM São Paulo	Sim	Sim
	ESCOLA ESTADUAL PROFESSOR JOAQUIM E.C. TERRA	AVENIDA CORONEL SEABRA I	1331	Santo André	RM São Paulo	Sim	Sim
	ESCOLA ESTADUAL PROFESSOR PAULO ROSSI	DOS BOGARIS	200.0	São Paulo	CIDADE SEDE	Não	Sim
	ESCOLA ESTADUAL PROFESSORA ELZA SARAIVA MONTEIRO	AVENIDA MARIANA CALIGIORI RONCHETTI	1200	São Paulo	CIDADE SEDE	Sim	Sim
	ESCOLA ESTADUAL PROFESSORA EMILIO FUJIMOTO	ESTRADA MAUÁ E ADUTORA DO RIO CLARO	1115	Mauá	RM São Paulo	Sim	Sim
	ESCOLA ESTADUAL PROFESSORA INÁCIA TERUKO INAGAKI - JUNTE ÓLEO	RUA DANIEL BERG	280	Santo André	RM São Paulo	Sim	Sim
	ESCOLA ESTADUAL PROFª ANTONIO MESSIAS SZYMANSKI	RUA JOSÉ RICARDO NALLE	900	Mauá	RM São Paulo	Sim	Sim
	ESCOLA ESTADUAL REVERENDO SIMÃO SALÉM	RUA LAS PALMAS	198	Santo André	RM São Paulo	Sim	Sim
	ESCOLA ESTADUAL SÃO PEDRO	ALAMEDA DOM PEDRO DE ALCANTARA	273	São Bernardo do Campo	RM São Paulo	Sim	Sim
	ESCOLA ESTADUAL SAPOEMBA	RUA SENADOR NILO COELHO	690	São Paulo	CIDADE SEDE	Sim	Sim
	ESCOLA ESTADUAL TEOTÔNIO ALVES PEREIRA	ARCIPRESTE EZEQUIAS	734.0	São Paulo	CIDADE SEDE	Não	Sim
	ESCOLA ESTADUAL VALDOMIRO SILVEIRA	RUA AGOSTINHO DE CAMPOS	80	Santo André	RM São Paulo	Sim	Sim
	ESCOLA ESTADUAL VILA SOCIALISTA	RUA JOVERCINA PAULA OLIVEIRA (ANTIGA R. ARACI)	210	Diadema	RM São Paulo	Sim	Sim
	ESCOLA ESTADUAL WALACE COUKRANE SIMONSEN	RUA TASMAN	449	São Bernardo do Campo	RM São Paulo	Sim	Sim
	ESCOLA INFANTIL RUI BARBOSA	RUA VALDEMAR MARTINS FERREIRA	442	São Bernardo do Campo	RM São Paulo	Sim	Sim
	ESCOLA IRINÁ CATARINA DE SÃO CAETANO DO SUL - ANDRADE E LACERDA LTDA	RUA PARAÍBA	407	São Bernardo do Sul	RM São Paulo	Sim	Sim
	ESCOLA M. E. F. MARIA DA GLÓRIA ROBERT LIMA DE ALMEIDA	RUA JANUÁRIO BARBOSA	264	Urupês	EX-SEDE	Sim	Sim
	ESCOLA M. JOSÉ SEVERINO DE ALMEIDA	PRAÇA JOSÉ SEVERINO DE ALMEIDA	254	Severínia	EX-SEDE	Sim	Sim
	ESCOLA MUNICIPAL VILA PALMIRA	RUA LIVIO BENEDEUZI	23	Socorro	EX-SEDE	Não	Sim
	ESCOLA PRIMEIRO GRAU CARMEN MIRANDA - PEV	RUA DA CRECHE	10	Guarulhos	RM São Paulo	Sim	Sim
	ESCOLA SENAI MARIO AMATO-PEV	AVENIDA JOSÉ ODORIZZI	1555	São Bernardo do Campo	RM São Paulo	Sim	Sim
	ESCOLA SENAI THEOBALDO DE NIGRIS- JUNTE ÓLEO	RUA BRESSER	2315	São Paulo	CIDADE SEDE	Sim	Sim
	ESCOLAS DO CAMPO	RUA BARÃO DE IBITINGA	s/n	Socorro	EX-SEDE	Não	Sim
	ESCOLAS DO CAMPO CAMANDUCAIA	BAIRRO DO CAMANDUCAIA	S/N	Socorro	EX-SEDE	Não	Sim
	ESCOLAS DO CAMPO LIVRAMENTO	BAIRRO DO LIVRAMENTO	S/N	Socorro	EX-SEDE	Não	Sim
	ESCOLAS DO CAMPO ORATORIO	ESTRADA MUNICIPAL DO ORATÓRIO	s/n	Socorro	EX-SEDE	Não	Sim
	ESCOLAS DO CAMPO RIO DO PEIXE	RIO DO PEIXE	S/N	Socorro	EX-SEDE	Não	Sim
	ESFERA ADMINISTRADORA EDUCACIONAL LTDA (COLÉGIO MEDINA)	RUA RUY BARBOSA	325	São Bernardo do Campo	RM São Paulo	Sim	Sim
	ESI COLÉGIO SÃO JOSÉ	RUA KASATO MARU	190	Santo André	RM São Paulo	Sim	Sim
	ESPAÇO PEDACINHO DO CÉU	AVENIDA UTINGA	1596	Santo André	RM São Paulo	Sim	Sim
	ESTAÇÃO SOCORRO MUSEU	RUA RANCHO RACHID JOSÉ MALUF	S/N	Socorro	EX-SEDE	Não	Sim
	ESTÂNCIA DELFIS	RUA EUGÊNIO GALLO	145	Ribeirão Pires	RM São Paulo	Sim	Sim
	ETEC DR. MARIA AUGUSTA SARAIVA	RUA GUAIANAZES	1385	São Paulo	CIDADE SEDE	Sim	Sim
	ETEC JULIO DE MESQUITA	PREFEITO JUSTINO PAIXÃO	150.0	Santo André	RM São Paulo	Sim	Sim
	ETEC PARQUE SANTO ANTONIO	ABILENE	16.0	São Paulo	CIDADE SEDE	Não	Sim
	ETEC SAPOEMBA	RUA BENJAMIN DE TUDELA	155	São Paulo	CIDADE SEDE	Sim	Sim
	ETEC TEREZA APARECIDA C. NUNES DE OLIVEIRA	AVENIDA WALDEMAR TIETZ	1477	São Paulo	CIDADE SEDE	Sim	Sim
	ETIP SOCIEDADE DE ENSINO LTDA	RUA SUIÇA	851	Santo André	RM São Paulo	Não	Sim
	EXTERNATO SANTA TERESINHA- LICEU CORAÇÃO DE JESUS_COLÉGIO	ALAMEDA DINO BUENO	285	São Paulo	CIDADE SEDE	Sim	Sim

Ativo dividido por Ativo vs. UF, Razão social, Logradouro, Num., MUNICÍPIO e CIDADE SEDE EX-SEDE. A cor mostra detalhes sobre Ativo.

NÚMERO DE PEV ativos = 1.720 Não ativos = 362

Estes não ativos constam da lista pois possuem ações no período do relatório, fase 1.

■ Não

■ Sim

LISTAGEM PEV - UF, Razão Social, Logradouro, Número, Município, Cidade Sede - Ex-Sede  
 Número total de registros = 2.082

UF	Razão social	Logradouro	Num.	MUNICÍPIO	CIDADE SEDE E..	Não	Sim	Ativo
SP	FABIOLA FARIA-IGREJA CATÓLICA	VALE DAS FLORES	32.0	São Paulo	CIDADESEDE	Não	Sim	
	FACULDADE DE DIADEMA - FAD	ALDA	831.0	Diadema	RM São Paulo	Não	Sim	
	FACULDADE DE MEDICINA DO ABC - JUNTE ÓLEO	AVENIDA PRINCEPE DE GALES	821	Santo André	RM São Paulo		Sim	
	FARMÁCIA HOMEOPÁTICA ARGENTUM LTDA-ME	AVENIDA DOM PEDRO I	62	Santo André	RM São Paulo		Sim	
	FEDERAL MOGUL SISTEMAS AUTOMOTIVOS LTDA - JUNTE ÓLEO	RUA GEORG REXROTH	773	Diadema	RM São Paulo		Sim	
	FEIRA DE MALHAS	RODOVIA CAPITÃO BARDOINO	s/n	Socorro	EX-SEDE	Não	Sim	
	FEIRA LIBERDADE	RUA DA LIBERDADE	137	São Paulo	CIDADE SEDE		Sim	
	FLV COMERCIO HORTIFRUTO	RUA MATEUS GROU	159	São Paulo	CIDADE SEDE		Sim	
	FNAC - PAULISTA (CÁPSULA TRÊS)	AVENIDA PAULISTA	901	São Paulo	CIDADE SEDE		Sim	
	FNAC - PINHEIROS (CÁPSULA TRÊS)	PRAÇA DOS OMAGUÁS	34	São Paulo	CIDADE SEDE		Sim	
	FORMTAP INDÚSTRIA E COMÉRCIO LTDA- JUNTE ÓLEO	RUA CAPISTRANO DE ABREU	190	Diadema	RM São Paulo		Sim	
	FRATERNIDADE ESPÍRITA CAMINHAR	AVENIDA PRESIDENTE CASTELO BRANCO	1425	Mauá	RM São Paulo		Sim	
	FRENTE A ODONTOLOGIA	RUA LUIS PIZA	s/n	Socorro	EX-SEDE	Não	Sim	
	FRENTE A PADARIA SETTI	PRAÇA JOSE SOUZA PINTO	S/N	Socorro	EX-SEDE	Não	Sim	
	FRENTE AÇOUGUE SCALLA	RUA CAMPOS SALES	132	Socorro	EX-SEDE	Não	Sim	
	FREUDENBERG - NOK COMPONENTES BRASIL LTDA	AVENIDA PIRAPORINHA	411	Diadema	RM São Paulo		Sim	
	FRIGORÍFICO MARBA LTDA - JUNTE ÓLEO	AVENIDA CEZAR MAGNANI	971	São Bernardo do Campo	RM São Paulo		Sim	
	FUNDAÇÃO DO ABC - AME SANTO ANDRÉ - JUNTE ÓLEO	AVENIDA CAPITÃO MARIO TOLEDO DE CAMARGO	3330	Santo André	RM São Paulo		Sim	
	FUNDAÇÃO RICHARD HUGH FISK- JUNTE ÓLEO	LINS DE VASCONCELOS	2594..	São Paulo	CIDADE SEDE		Sim	
	GARDEN CLUB BARRA FUNDA	RUA DOS AMERICANOS	838	São Paulo	CIDADE SEDE		Sim	
	GESFA - GRUPO ESCOTEIRO SÃO FRANCISCO DE ASSIS- JUNTE ÓLEO	SANTO ANTONIO	4.0	São Caetano do Sul	RM São Paulo	Não	Sim	
	GINÁSIO DE ESPORTES MUNICIPAL TABOÃO BENEDITO PIERALINI	RUA ALFREDO BERNARDO LEITE	1287	São Bernardo do Campo	RM São Paulo		Sim	
	GINÁSIO POLIESPORTIVO DOMINGOS BARTOLOMEU PRETO (GINÁSIO JERUSA)	RUA LAZARO DE OLIVEIRA LEITE	200	São Bernardo do Campo	RM São Paulo		Sim	
	GINÁSIO POLIESPORTIVO JOÃO SOARES (BRASA DO RIACHO GRANDE)	RUA MARCILIO CONRADO	500	São Bernardo do Campo	RM São Paulo	Não	Sim	
	GINÁSIO POLIESPORTIVO JOE VICENTE LOPES (TOZINHO)	MINISTRO NELSON HUNGRIA	450.0	São Bernardo do Campo	RM São Paulo		Sim	
	GINÁSIO POLIESPORTIVO ROLANDLAJESO MARQUES (TERRA NOVA 2)	RUA PASTOR TITO RODRIGUES LINHARES	3	São Bernardo do Campo	RM São Paulo		Sim	
	GPA 26 -CAMPINAS CASTELO	AVENIDA ALBERTO SARMENTO	775	Campinas	EX-SEDE		Sim	
	GPA 37 -CAMPINAS CAMBUI	AVENIDA GENERAL OSÓRIO	1844	Campinas	EX-SEDE		Sim	
	GPA 122 ARAÇATUBA	AVENIDA BRASÍLIA	1177	Araçatuba	EX-SEDE	Não	Sim	
	GPA 189 -CAMPINAS PROENÇA	AVENIDA PRINCESA D'OESTE	1467	Campinas	EX-SEDE		Sim	
	GPA 361 - AQUARIUS	AVENIDA SALIMÃO	536	São José dos Campos	EX-SEDE		Sim	
	GPA 465-JUNDIAI	AVENIDA NOVE DE JULHO	3535	Jundiaí	EX-SEDE	Não	Sim	
	GPA 0001 JARDIM PAULISTA	AVENIDA BRIGADEIRO LUIZ ANTONIO	3126	São Paulo	CIDADESEDE		Sim	
	GPA 0003 NOVA ALIANÇA	RUA LAZARA MARIA DE OLIVEIRA MUNIZ	105	Ribeirão Preto	EX-SEDE	Não	Sim	
	GPA 0006 AFONSO BOVERO	RUA PROF ALFONSO BOVERO	152	São Paulo	CIDADE SEDE		Sim	
	GPA 0009 JARDIM PAULISTANO	ALAMEDA GABRIEL MONTEIRO DA SILVA	1351	São Paulo	CIDADE SEDE		Sim	
	GPA 0018 SANTOS	RUA CONSELHEIRO NÉBIAS	568	Santos	EX-SEDE		Sim	
	GPA 0022 VALINHOS	RUA DOUTOR ADHEMAR DE BARROS	S/N	Valinhos	EX-SEDE	Não	Sim	
	GPA 0039 PACAEMBU	PRAÇA WILDER WILKER	11	São Paulo	CIDADE SEDE		Sim	
	GPA 0061 BROOKLIN	AVENIDA SANTO AMARO	3271	São Paulo	CIDADE SEDE		Sim	
	GPA 0062 SUMARÉ	RUA HEITOR PENTEADO	250	São Paulo	CIDADE SEDE		Sim	
	GPA 0116 SANTANA	RUA VOLUNTÁRIOS DA PÁTRIA	1723	São Paulo	CIDADE SEDE		Sim	
	GPA 0150 CARDOSO DE ALMEIDA	RUA CARDOSO DE ALMEIDA	472	São Paulo	CIDADESEDE		Sim	

Ativo dividido por Ativo vs. UF, Razão social, Logradouro, Num., MUNICÍPIO e CIDADESEDE EX-SEDE. A cor mostra detalhes sobre Ativo.

NÚMERO DE PEV ativos = 1.720. Não ativos = 362

Estes não ativos constam da lista pois possuem ações no período do relatório, fase 1.

■ Não

■ Sim

LISTAGEM PEV - UF, Razão Social, Logradouro, Número, Município, Cidade Sede - Ex-Sede

Número total de registros = 2.082

UF	Razão social	Logradouro	Num.	MUNICÍPIO	CIDADE SEDE E..	Não	Ativo
SP	GPA 0170 SANTO AMARO	AVENIDA SANTO AMARO	4530	São Paulo	CIDADESEDE	Sim	Sim
	GPA 0183 REBOUÇAS	RUA ALVES GUIMARÃES	50	São Paulo	CIDADESEDE	Sim	Sim
	GPA 0185 MARANHÃO	RUA MARANHÃO	846	São Paulo	CIDADESEDE	Sim	Sim
	GPA 0186 TAUBATÉ INDEPENDÊNCIA	AVENIDA INDEPENDENCIA	821	Taubaté	EX-SEDE	Não	Sim
	GPA 0205 SÃO VICENTE	AVENIDA PRES. WILSON	136	São Vicente	EX-SEDE	Sim	Sim
	GPA 1002 ITU	RUA PRUDENTE DE MORAES	210	Itu	EX-SEDE	Sim	Sim
	GPA 1017 ANA ROSA	RUA DOMINGOS DE MORAES	486	São Paulo	CIDADESEDE	Não	Sim
	GPA 1020 -TAMBORE	AVENIDA MARCOS PENT DE ULHOA RODRIGUES	S/N	Santana de Parnaíba	RM São Paulo	Sim	Sim
	GPA 1021 RIBEIRÃO PRETO / INDEPENDÊNCIA	AVENIDA INDEPENDENCIA	1765	Ribeirão Preto	EX-SEDE	Não	Sim
	GPA 1026 RUBEM BERTA	RUA SANTA GENEROSA	80	São Paulo	CIDADESEDE	Não	Sim
	GPA 1182-ARARAQUARA	AVENIDA ALBERTO BENASSI	2270	Araraquara	EX-SEDE	Não	Sim
	GPA 1201 BORBA GATO	AVENIDA SANTO AMARO	5460	São Paulo	CIDADESEDE	Sim	Sim
	GPA 1204 JOAQUIM FLORIANO	RUA JOAQUIM FLORIANO	24	São Paulo	CIDADESEDE	Sim	Sim
	GPA 1205 IBIRAPUERA	AVENIDA IBIRAPUERA	1770	São Paulo	CIDADESEDE	Sim	Sim
	GPA 1207 -PRACA PANAMERICANA	PRAÇA PANAMERICANA	217	São Paulo	CIDADESEDE	Sim	Sim
	GPA 1214 SÓCRATES	RUA SÓCRATES	120	São Paulo	CIDADESEDE	Não	Sim
	GPA 1216 PORTAL	RUA MARECHAL HASTIPHILLO DE MOURA	30	São Paulo	CIDADESEDE	Sim	Sim
	GPA 1221 MOEMA	AVENIDA IBIRAPUERA	3068	São Paulo	CIDADESEDE	Sim	Sim
	GPA 1222 ALPHAVILLE	ALAMEDA MADEIRA	152	Barueri	RM São Paulo	Sim	Sim
	GPA 1231 PEDROSO	RUA PEDROSO	215	São Paulo	CIDADESEDE	Sim	Sim
	GPA 1270 PINDAMONHANGABA	AVENIDA NOSSA SENHORA DO BONSUCESSO	1650	Pindamonhangaba	EX-SEDE	Não	Sim
	GPA 1273 CAMPOS DO JORDÃO	RUA JANUÁRIA MIRÁGLIA	1772	Campos do Jordão	EX-SEDE	Sim	Sim
	GPA 1278 LORENA	RUA PEDRO VICENTE DE AZEVEDO	48/82	Lorena	EX-SEDE	Não	Sim
	GPA 1289 TATUAPÉ	RUA SERRA DE BRAGANÇA	647	São Paulo	CIDADESEDE	Sim	Sim
	GPA 1290 GRANJA VIANA	RODOVIA RAPOSO TAVARES	KM 2..	Cotia	RM São Paulo	Sim	Sim
	GPA 1291 NOVA CANTAREIRA	AVENIDA NOVA CANTAREIRA	240	São Paulo	CIDADESEDE	Não	Sim
	GPA 1292 MORUMBI	AVENIDA PROFESSOR FRANCISCO MORATO	2385	São Paulo	CIDADESEDE	Não	Sim
	GPA 1293 -BARAO GERALDO	RUA ALBINO JOSÉ BARBOSA OLIVEIRA	1340	Campinas	EX-SEDE	Sim	Sim
	GPA 1299 REAL PARQUE	AVENIDA MAJOR SYLVIO DE M. PADILHA	13000	São Paulo	CIDADESEDE	Sim	Sim
	GPA 1302 BRIGADEIRO	AVENIDA BRIGADEIRO LUIZ ANTONIO	2013	São Paulo	CIDADESEDE	Não	Sim
	GPA 1305 -CAMPINAS ABOLICAO	RUA DA ABOLIÇÃO	2013	Campinas	EX-SEDE	Não	Sim
	GPA 1307 ANHANGUERA	AVENIDA SAMUEL KLABIN	193	São Paulo	CIDADESEDE	Não	Sim
	GPA 1308 GUARAPIRANGA	AVENIDA GUARAPIRANGA	752	São Paulo	CIDADESEDE	Não	Sim
	GPA 1309 ARICANDUVA	AVENIDA ARICANDUVA	5555	São Paulo	CIDADESEDE	Não	Sim
	GPA 1310 JOÃO DIAS	RUA GUIDO CALOI	25	São Paulo	CIDADESEDE	Não	Sim
	GPA 1314 ANCHIETA	RUA GARCIA LORCA	301	São Bernardo do Campo	RM São Paulo	Não	Sim
	GPA 1315 SÃO CAETANO	RUA SENADOR VERGUEIRO	428	São Caetano do Sul	RM São Paulo	Não	Sim
	GPA 1317 CARAPICUÍBA	AVENIDA DOUTOR EDUARDO DE ABREU	1455	Carapicuíba	RM São Paulo	Não	Sim
	GPA 1319 PENHA	AVENIDA SÃO MIGUEL	962	São Paulo	CIDADESEDE	Não	Sim
	GPA 1320 NOGUEIRA DIADEMA	AVENIDA PIRAPORINHA	1144	Diadema	RM São Paulo	Não	Sim
	GPA 1321 CIDADE DUTRA	AVENIDA SENADOR TEOTÔNIO VILELA	2926	São Paulo	CIDADESEDE	Não	Sim
	GPA 1322 INTERLAGOS	AVENIDA SARGENTO GERALDO SANTANA	1491	São Paulo	CIDADESEDE	Não	Sim
	GPA 1323 COTIA	AVENIDA PROFESSOR JOSÉ BARRETO	1635	Cotia	RM São Paulo	Não	Sim

Ativo dividido por Ativo vs. UF, Razão social, Logradouro, Num., MUNICÍPIO e CIDADESEDE EX-SEDE. A cor mostra detalhes sobre Ativo.

NÚMERO DE PEV ativos = 1.720. Não ativos = 362

Estes não ativos constam da lista pois possuem ações no período do relatório, fase 1.

■ Não

■ Sim

LISTAGEM PEV - UF, Razão Social, Logradouro, Número, Município, Cidade Sede - Ex-Sede

Número total de registros = 2.082

UF	Razão social	Logradouro	Núm.	MUNICÍPIO	CIDADE SEDE E..	Não	Ativo
SP	GPA 1324 ITATIBA	AVENIDA LUIZ EMANUEL BIANCHI	120	Itatiba	EX-SEDE	Não	Sim
	GPA 1325 ITU	RODOVIA MAL. RONDON	KM 1..	Itu	EX-SEDE	Não	
	GPA 1328 MARGINAL	AVENIDA CONDESSA EKISABETH ROBIANO	5500	São Paulo	CIDADE SEDE	Não	
	GPA 1329 MORUMBI	AVENIDA DAS NAÇÕES UNIDAS	16741	São Paulo	CIDADE SEDE	Não	
	GPA 1337 AEROPORTO	AVENIDA WASHINGTON LUIZ	5859	São Paulo	CIDADE SEDE	Não	
	GPA 1341 ITAIM	AVENIDA JOÃO CACHOEIRA	855	São Paulo	CIDADE SEDE	Não	
	GPA 1342 MOGI LAR	AVENIDA PREF. CARLOS F. LOPES	600	Mogi das Cruzes	RM São Paulo	Não	
	GPA 1343 BRAZ CUBAS	AVENIDA HENRIQUE PEREZ	1330	Mogi das Cruzes	RM São Paulo	Não	
	GPA 1346 -SOROCABA	RUA MARIA CINTO DE BIAGGI	164	Sorocaba	EX-SEDE	Não	
	GPA 1348 SANTOS	AVENIDA ANA COSTA	318	Santos	EX-SEDE	Não	
	GPA 1349 ARARAQUARA	RUA JOSÉ BONIFÁCIO	483	Araraquara	EX-SEDE	Não	
	GPA 1350 GUAIANAZES	ESTRADA ITAQUERA GUAIANAZES	2761	São Paulo	CIDADE SEDE	Não	
	GPA 1351 TABOÃO DA SERRA	RUA JOÃO BATISTA DE OLIVEIRA	47	Taboão da Serra	RM São Paulo	Não	
	GPA 1356 FREGUESIA DO Ó	AVENIDA NOSSA SENHORA DO Ó	1775	São Paulo	CIDADE SEDE	Não	
	GPA 1357 JAGUARÉ	AVENIDA CORIFEU DE AZEVEDO MARQUES	4160	São Paulo	CIDADE SEDE	Não	
	GPA 1359 RICARDO JAFET	AVENIDA DOUTOR RICARDO JAFFET	1501	São Paulo	CIDADE SEDE	Não	
	GPA 1360 SÃO MIGUEL	AVENIDA SÃO MIGUEL	6818	São Paulo	CIDADE SEDE	Não	
	GPA 1364 MOOCA	RUA JAVARI	403	São Paulo	CIDADE SEDE	Não	
	GPA 1367 SÃO JOSÉ DOS CAMPOS	AVENIDA DOUTOR NELSON DAVILA	1941	São José dos Campos	EX-SEDE	Não	
	GPA 1370 SÃO VICENTE	RUA ANTÔNIO EMMERIC	245	São Vicente	EX-SEDE	Não	
	GPA 1373 SÃO JOSÉ COLINAS	AVENIDA JORGE ZARUR	100	São José dos Campos	EX-SEDE	Não	
	GPA 1374 JUNDIAI	AVENIDA UNIÃO DOS FERROVIÁRIOS	2940	Jundiaí	EX-SEDE	Não	
	GPA 1382 -EXTRA SOROCABA CAMPO	RUA SENHORA MARIA AP. PESSUTI MILEGO	250	Sorocaba	EX-SEDE	Não	
	GPA 1384 BOSQUE MAIA	AVENIDA SALGADO FILHO	1301	Guarulhos	RM São Paulo	Não	Sim
	GPA 1385 IPIRANGUINHA	RUA ADEMAR DE BARROS	9	Santo André	RM São Paulo	Não	
	GPA 1386 JUNDIAI CENTRO	RUA CORONEL BOAVENTURA MENDES PEREIRA	S/N	Jundiaí	EX-SEDE	Não	
	GPA 1388 JARDIM CAMARGO NOVO	AVENIDA ACADEMIA SÃO PAULO	195	São Paulo	CIDADE SEDE	Não	
	GPA 1390 COCAIA	AVENIDA BRIGADEIRO FARIA LIMA	1193	Guarulhos	RM São Paulo	Não	
	GPA 1391 GAMELINHA	AVENIDA ITAQUERA	2829	São Paulo	CIDADE SEDE	Não	
	GPA 1393-CAMPINAS CENTRO	AVENIDA SENADOR SARAIVA	835	Campinas	EX-SEDE	Não	
	GPA 1395 JOÃO DE LUCCA	AVENIDA VEREADOR JOÃO DE LUCA	1005	São Paulo	CIDADE SEDE	Não	Sim
	GPA 1396 -EXTRA PIRACICABA	RUA REGENTE FEIJÓ	823	Piracicaba	EX-SEDE	Não	
	GPA 1397 SABARÁ	RUA MOACIR SIMÕES DA ROCHA	105	São Paulo	CIDADE SEDE	Não	
	GPA 1499 PRAIA GRANDE	AVENIDA PRESIDENTE KENNEDY	2538	Praia Grande	EX-SEDE	Não	Sim
	GPA 1609-AVARÉ	AVENIDA PREFEITO PAULO ARAUJO NOVAES	34	Avaré	EX-SEDE	Não	
	GPA 1612 GUARULHOS	AVENIDA ANTONIO DE SOUZA	300	Guarulhos	RM São Paulo	Não	
	GPA 1704 CLODOMIRO AMAZONAS	RUA CLODOMIRO AMAZONAS	995	São Paulo	CIDADE SEDE	Não	Sim
	GPA 1710 CURSINO	AVENIDA DO CURSINO	2568	São Paulo	CIDADE SEDE	Não	
	GPA 1715-SANTA CATARINA	AVENIDA SANTA CATARINA	1672	São Paulo	CIDADE SEDE	Não	Sim
	GPA 1717 RICARDO JAFET	RUA PROF SERAFIM ORLANGE	299	São Paulo	CIDADE SEDE	Não	
	GPA 1718 SÃO MATHEUS	AVENIDA RACUEB CHOHI	58	São Paulo	CIDADE SEDE	Não	Sim
	GPA 1722-PANAMBY	RUA DR JOSÉ RAMIOM CURTIZA	1000	São Paulo	CIDADE SEDE	Não	Sim
	GPA 1724 FIÚSA	AVENIDA PROFESSOR JOÃO FIUZA	S/N	Ribeirão Preto	EX-SEDE	Não	

Ativo dividido por Ativo vs. UF, Razão social, Logradouro, Num., MUNICÍPIO e CIDADE SEDE EX-SEDE. A cor mostra detalhes sobre Ativo.

NÚMERO DE PEV ativos = 1.720. Não ativos = 362

Estes não ativos constam da lista pois possuem ações no período do relatório, fase 1.

■ Não

■ Sim



LISTAGEM PEV - UF, Razão Social, Logradouro, Número, Município, Cidade Sede - Ex-Sede

Número total de registros = 2.082

UF	Razão social	Logradouro	Num.	MUNICÍPIO	CIDADE SEDE E..	Não	Ativo	Sim
SP	GPA 1743 EPITÁCIO PESSOA	AVENIDA EPITÁCIO PESSOA	542	Santos	EX-SEDE	Sim	Sim	Sim
	GPA 1757 PRESIDENTE WILSON	AVENIDA PRESIDENTE WILSON	903	São Vicente	EX-SEDE	Sim	Sim	Sim
	GPA 1758 BARTOLOMEU DE GUSMÃO	AVENIDA BARTOLOMEU GUSMÃO	45	Santos	EX-SEDE	Sim	Sim	Sim
	GPA 1765 CURSINO II	AVENIDA DO CURSINO	90	São Paulo	CIDADE SEDE	Não	Sim	Sim
	GPA 1768 GUATÁS	ALAMEDA DOS GUATÁS	1261	São Paulo	CIDADE SEDE	Não	Sim	Sim
	GPA 1770 -PADRE ANTONIO	AVENIDA PADRE ANTONIO JOSÉ DOS SANTOS	872	São Paulo	CIDADE SEDE	Não	Sim	Sim
	GPA 1773 OCEAN	RUA CARLOS VANDERLINDE	178	Praia Grande	EX-SEDE	Não	Sim	Sim
	GPA 1774 SÃO SEBASTIÃO	AVENIDA GUARDA MOR LOBO VIANINA	642	São Sebastião	EX-SEDE	Sim	Sim	Sim
	GPA 1877 PLANALTO PAULISTA	AVENIDA JOSÉ MARIA WATACKER	600	São Paulo	CIDADE SEDE	Sim	Sim	Sim
	GPA 1811 EDGAR FACÓ	AVENIDA GENERAL EDGAR FACÓ	720	São Paulo	CIDADE SEDE	Não	Sim	Sim
	GPA 1860 SÃO CAETANO	RUA BOA VISTA	523	São Caetano do Sul	RM São Paulo	Sim	Sim	Sim
	GPA 1871 EMBU	AVENIDA ELIAS YASBEK	S/N	Embu-Guaçu	RM São Paulo	Não	Sim	Sim
	GPA 1878 -CAMPINAS SOUZA	RUA GENERAL OSÓRIO	1844	Campinas	EX-SEDE	Não	Sim	Sim
	GPA 1883 TAUBATÉ	AVENIDA JUSCELINO KUBITSCHEK OLIVEIRA	637	Taubaté	EX-SEDE	Não	Sim	Sim
	GPA 1885 -GRANJA SAO CAMILO	AVENIDA SÃO CAMILO	700	Cotia	RM São Paulo	Sim	Sim	Sim
	GPA 1888 MAURÍLIO BIAGI	AVENIDA MAURÍLIO BIAGI	476	Ribeirão Preto	EX-SEDE	Não	Sim	Sim
	GPA 1893 SEZEFREDO	AVENIDA CORONEL SEZEFREDO FAGUNDES	535	São Paulo	CIDADE SEDE	Não	Sim	Sim
	GPA 2053 -VILA CLEMENTINO	RUA DOUTOR ATÍLIO ARANTES	268	São Paulo	CIDADE SEDE	Sim	Sim	Sim
	GPA 2056 VILA LUZITA	RUA CAP MARIO TOLEDO DE CAMARGO	S/N	Santo André	RM São Paulo	Não	Sim	Sim
	GPA 2060 -CAMPINAS D. PEDRO	AVENIDA RUY RODRIGUES	1400	Campinas	EX-SEDE	Não	Sim	Sim
	GPA 2066 OSASCO	AVENIDA DOS AUTONOMISTAS	1400	Osasco	RM São Paulo	Não	Sim	Sim
	GPA 2068 -VILA ROMANA	RUA TITO	639/..	São Paulo	CIDADE SEDE	Sim	Sim	Sim
	GPA 2071 RIVIERA DE SÃO LOURENÇO	AVENIDA APROVADA	329	Bertioga	EX-SEDE	Sim	Sim	Sim
	GPA 2073 -AUGUSTO TOLLE	RUA AUGUSTO TOLLE	470	São Paulo	CIDADE SEDE	Não	Sim	Sim
	GPA 2074 VILA MONUMENTO	RUA PEREIRA DA NOBREGA	S/N	São Paulo	CIDADE SEDE	Sim	Sim	Sim
	GPA 2075 TUCURUVI	AVENIDA CORONEL SEZEFREDO FACUNDES	1928	São Paulo	CIDADE SEDE	Não	Sim	Sim
	GPA 2078 ITANHAÉM	AVENIDA 31 DE MARÇO	S/N	Itanhaém	EX-SEDE	Não	Sim	Sim
	GPA 2081 MANDAQUI	RUA PROF VALÉRIO JULIO	12	São Paulo	CIDADE SEDE	Sim	Sim	Sim
	GPA 2134 PRESIDENTE VARGAS	AVENIDA PRESIDENTE VARGAS	1617	Ribeirão Preto	EX-SEDE	Não	Sim	Sim
	GPA 2135 TANCREDO NEVES	AVENIDA NOSSA SENHORA DAS MERCEDES	29	São Paulo	CIDADE SEDE	Não	Sim	Sim
	GPA 2318 CASA VERDE	RUA BERNARDINO FANGANIELLO	349	São Paulo	CIDADE SEDE	Sim	Sim	Sim
	GPA 2326 OSASCO PRIMITIVA	RUA PRIMITIVA VIANCO	400	Osasco	RM São Paulo	Não	Sim	Sim
	GPA 2329 -PIRACICABA	RUA VISCONDE DO RIO BRANCO	583	Piracicaba	EX-SEDE	Não	Sim	Sim
	GPA 2333 MONSENHOR SILVA BARROS	PRAÇA MONSENHOR SILVA BARROS	S/N	Taubaté	EX-SEDE	Não	Sim	Sim
	GPA 2336 JABAQUARA	AVENIDA ENGENHEIRO ARMANDO DE ARRUDA PEREIRA	2022	São Paulo	CIDADE SEDE	Sim	Sim	Sim
	GPA 2349 TEODORO	RUA TEODORO SAMPAIO	1933	São Paulo	CIDADE SEDE	Sim	Sim	Sim
	GPA 2352 CERRO CORÁ	RUA BAIRI	435	São Paulo	CIDADE SEDE	Sim	Sim	Sim
	GPA 2354 TEJEREBÁ GUARUJÁ	AVENIDA DOM PEDRO I	195	Guarujá	EX-SEDE	Sim	Sim	Sim
	GPA 2373 -PARQUE PRADO	AVENIDA WASHINGTON LUIZ	2480	Campinas	EX-SEDE	Não	Sim	Sim
	GPA 2380 MARIA AMÁLIA	RUA MARIA AMÁLIA DE AZEVEDO	842	São Paulo	CIDADE SEDE	Sim	Sim	Sim
	GPA 2381 ALPHAVILLE RESIDENCIAL	RUA MARTE	624	Barueri	RM São Paulo	Sim	Sim	Sim
	GPA 2383 Bady Bassitt	AVENIDA Bady Bassitt	S/N	São José do Rio Preto	EX-SEDE	Sim	Sim	Sim
	GPA 2384 ABÍLIO SOARES	RUA ABÍLIO SOARES	386	São Paulo	CIDADE SEDE	Sim	Sim	Sim

Ativo dividido por Ativo vs. UF, Razão social, Logradouro, Num., MUNICÍPIO e CIDADE SEDE EX-SEDE. A cor mostra detalhes sobre Ativo.

NÚMERO DE PEV ativos = 1.720. Não ativos = 362

Estes não ativos constam da lista pois possuem ações no período do relatório, fase 1.

■ Não

■ Sim

LISTAGEM PEV - UF, Razão Social, Logradouro, Número, Município, Cidade Sede - Ex-Sede  
Número total de registros = 2.082

UF	Razão social	Logradouro	Num.	MUNICÍPIO	CIDADE SEDE E..	Não	Ativo	Sim
SP	GPA 2385 - INDAIATUBA	AVENIDA PRESIDENTE VARGAS	1264	Indaiatuba	EX-SEDE			Sim
	GPA 2402 SÃO JOSE DO RIO PRETO	RUA GENERAL GLICÉRIO	3733	São José do Rio Preto	EX-SEDE	Não		
	GPA 2408-PANAMERICANA II	PRAÇA PANAMERICANA	190	São Paulo	CIDADE SEDE			Sim
	GPA 2409 WASHINGTON LUIZ	AVENIDA WASHINGTON LUIZ	3919	São Paulo	CIDADE SEDE			Sim
	GPA 2412 RAPOSO	AVENIDA MARECHAL FIUZA DE CASTRO	KM 1..	São Paulo	CIDADE SEDE	Não		
	GPA 2424 DAMHA	AVENIDA MIGUEL DAMHA	1805	São José do Rio Preto	EX-SEDE			Sim
	GPA 2435 MARACATINS	ALAMEDA DOS MARACATINS	1545	São Paulo	CIDADE SEDE			Sim
	GPA 2449 JARDIM ESTORIL	RUA AZARIAS LEITE	19/40	Bauru	EX-SEDE	Não		
	GPA 2450 ARAUJO LEITE	RUA ARAUJO LEITE	22/50	Bauru	EX-SEDE	Não		
	GPA 2457 LAVANDISCA	AVENIDA LAVANDISCA	249/..	São Paulo	CIDADE SEDE			Sim
	GPA 2459-CLODOMIRO AMAZONAS II	RUA CLODOMIRO AMAZONAS	1238	São Paulo	CIDADE SEDE	Não		
	GPA 2461 CARNEIRO DA CUNHA	RUA CARNEIRO DA CUNHA	S/N	São Paulo	CIDADE SEDE			Sim
	GPA 2462 SANTA FILOMENA	RUA SANTA FILOMENA	677	São Bernardo do Campo	RM São Paulo			Sim
	GPA 2464 DR. CÉSAR	RUA DOUTOR CEZAR	1234	São Paulo	CIDADE SEDE			Sim
	GPA 2465-CAMPINAS ITAPURA	AVENIDA BARÃO DE ITAPURA	2233	Campinas	EX-SEDE			Sim
	GPA 2468 FIGUEIRAS	RUA DAS GOIABEIRAS	359	Santo André	RM São Paulo			Sim
	GPA 2469 SÃO CAETANO DO SUL	RUA MARANHÃO	975	São Caetano do Sul	RM São Paulo			Sim
	GPA 2474 MARILIA	RUA BANDEIRANTES	430	Marília	EX-SEDE	Não		
	GPA 2481 BOTUCATU	RUA CORONEL FONSECA	444	Botucatu	EX-SEDE	Não		
	GPA 2484 OURINHOS	AVENIDA LUIZ SALDANHA RODRIGUES	1591	Ourinhos	EX-SEDE	Não		
	GPA 2485-BARRETOS	AVENIDA CENTENÁRIO DA ABOLIÇÃO	555	Barretos	EX-SEDE	Não		
	GPA 2547 PAULÍNIA	RUA JOSÉ PAULINO	2600	Paulínia	EX-SEDE	Não		
	GRAND PACK EMBALAGENS LTDA	AVENIDA ROBERTO GORDON	455	Diadema	RM São Paulo			Sim
	GRÊMIO JARDIM MARTINE	RUA JULIO KAPP	63	São Paulo	CIDADE SEDE			Sim
	GRUPO DE ESCOTEIROS TIRADENTES	AVENIDA FRANCISCO MATARAZZO	455	São Paulo	CIDADE SEDE			Sim
	GRUPO ESPÍRITA FRATERNIDADE	AVENIDA JOAQUIM CHAVASCO	86	Mauá	RM São Paulo			Sim
	GT DO BRASIL S/A - INDÚSTRIA E COMÉRCIO - GRUPO GAMMASTAMP	JOEL RICO	200.0	Mauá	RM São Paulo			Sim
	HENKEL LTDA - UNIDADE DIADEMA	RUA KARL HULLER	136	Diadema	RM São Paulo			Sim
	HIROTA - ACLIMAÇÃO (CÁPSULA TRÊS)	AVENIDA DA ACLIMAÇÃO	488	São Paulo	CIDADE SEDE			Sim
	HIROTA - CAMPO BELO (CÁPSULA VERDE)	RUA VIEIRA DE MORAIS	263	São Paulo	CIDADE SEDE			Sim
	HIROTA - IPIRANGA (CÁPSULA TRÊS)	AVENIDA NAZARÉ	1299	São Paulo	CIDADE SEDE			Sim
	HIROTA - MOOCA (CÁPSULA TRÊS)	RUA TERESINA	319	São Paulo	CIDADE SEDE			Sim
	HIROTA - SANTA CECÍLIA (CÁPSULA TRÊS)	AVENIDA GENERAL OLÍMPIO DA SILVEIRA	39	São Paulo	CIDADE SEDE			Sim
	HIROTA - SAÚDE (CÁPSULA VERDE)	AVENIDA JABAQUARA	1920	São Paulo	CIDADE SEDE			Sim
	HOSPITAL DA MULHER MARIA JOSÉ DOS SANTOS STEIN	RUA AMÉRICA DO SUL	285	Santo André	CIDADE SEDE			Sim
	HOSPITAL DE CLÍNICAS DR. RADAMES NARDINI	RUA REGENTE FEIJÓ	166	Mauá	RM São Paulo			Sim
	HOSPITAL E MATERNIDADE DOUTOR CRISTOVÃO DA GAMA - JUNTE ÓLEO	AVENIDA DOS ANDRADAS	634	Santo André	RM São Paulo			Sim
	HOSPITAL ESTADUAL MÁRIO COVAS DE SANTO ANDRÉ - FUNDAÇÃO DO ABC - OSS - JUNTE ÓLEO	RUA DOUTOR HENRIQUE CALDERAZZO	321	Santo André	RM São Paulo			Sim
	HOSPITAL ESTADUAL VILA ALPINA - SECONCI - OSS	FRANCISCO FALCONI,	1501..	São Paulo	CIDADE SEDE			Sim
	HOSPITAL INFANTIL CANDIDO FOUTOURA - JUNTE ÓLEO	SIQUEIRA BUENO	1757..	São Paulo	CIDADE SEDE			Sim
	HOSP DAS CLÍNICAS DA FACULDADE DE MEDICINA DA UNIVERSIDADE DE SP - HOSPITAL AUXILIAR DE SUZANO - ..	RUA PRUDENTE DE MORAES	2200	Suzano	RM São Paulo			Sim
	IEST - INSTITUTO DE ENSINO SANTA TEREZINHA	RUA REBECA	13	Santo André	RM São Paulo	Não		
	IGREJA BATISTA ADORAÇÃO E VIDA	RUA FENICIA	313	Santo André	RM São Paulo			Sim

Ativo dividido por Ativo vs. UF, Razão social, Logradouro, Num., MUNICÍPIO e CIDADESEDE EX-SEDE. A cor mostra detalhes sobre Ativo.

NÚMERO DE PEV ativos = 1.720 Não ativos = 362

Estes não ativos constam da lista pois possuem ações no período do relatório, fase 1.

■ Não

■ Sim

LISTAGEM PEV - UF, Razão Social, Logradouro, Número, Município, Cidade Sede - Ex-Sede  
Número total de registros = 2.082

UF	Razão social	Logradouro	Núm.	MUNICÍPIO	CIDADE SEDE E..	Ativo
SP	IGREJA BATISTA ADORAÇÃO E VIDA- JUNTE ÓLEO	RUA FENÍCIA	313	Santo André	RM São Paulo	Sim
	IGREJA BATISTA DA LIBERDADE	RUA SANTO AMARO	412	São Paulo	CIDADE SEDE	Sim
	IGREJA DE CRISTO EM JARDIM IRENE - JUNTE ÓLEO	RUA ANTÔNIO JOSÉ BENTES	35	São Paulo	CIDADE SEDE	Sim
	IGREJA EVANGÉLICA ASSEMBLÉIA DE DEUS EM UTINGA	RUA LAUREANO	877	Santo André	RM São Paulo	Sim
	IGREJA EVANGÉLICA MISSÃO NACIONAL	RUA VATICANO	262	Santo André	RM São Paulo	Sim
	IGREJA FORMOSA DE CRISTO	DAS MARAVILHAS	10.0	Santo André	RM São Paulo	Sim
	IGREJA METODISTA EM VILA PRUDENTE - JUNTE ÓLEO	RUA JOSÉ DOS REIS	283	São Paulo	CIDADE SEDE	Sim
	IGREJA METODISTA NA MOOCA - JUNTE ÓLEO	RUA JUVENAL PARADA	319	São Paulo	CIDADE SEDE	Sim
	IGREJA METODISTA NO BELÉM - PEV	RUA PASSAROLA	62	São Paulo	CIDADE SEDE	Não
	IGREJA PENTECOSTAL BRASIL PARA CRISTO	RUA GUARAITA	1080	São Paulo	CIDADE SEDE	Sim
	IGREJA PRESBITERIANA DE SÃO CAETANO DO SUL-PEV	RUA HELOISA PAMPLONA	177	São Caetano do Sul	RM São Paulo	Sim
	IGREJA PRESBITERIANA DE UTINGA	RUA SANTA MARIA GORETTI	320	Santo André	RM São Paulo	Não
	INDEPENDENTE FUTEBOL CLUBE	BRÁS CUBAS	1335..	Mauá	RM São Paulo	Sim
	INDÚSTRIA MECÂNICA E PLÁSTICOS GABB	RUA CÉSAR DE MENEZES	275	Santo André	RM São Paulo	Sim
	INSTITUIÇÃO BENEFICENTE LAR DE MARIA - ASSISTÊNCIA À CRIANÇA	RUA CARNEIRO LEÃO	273	Santo André	RM São Paulo	Sim
	INSTITUIÇÃO BENEFICENTE LAR DE MARIA- VILUZITA	AVENIDA SÃO BERNARDO	117	Santo André	RM São Paulo	Sim
	INSTITUIÇÃO EDUCACIONAL TG MIGUEL / COLÉGIO MIGUEL	RUA RODOLPHO BARBOSA DE CASTRO	11	São Paulo	CIDADE SEDE	Sim
	INSTITUTO ANDRE FRANCO VIVE	RUA JORGE RAIMUNDO MENDES DE ALMEIDA	125	São Paulo	CIDADE SEDE	Sim
	INSTITUTO CANAÃ- RESIDÊNCIA I	ARAPONGA	785.0	Mauá	RM São Paulo	Sim
	INSTITUTO CANAÃ- RESIDENCIAL II	RUA RADIO AMADOR	187	Mauá	RM São Paulo	Sim
	INSTITUTO CULTURAL E EDUCACIONAL FAZENDO O BEM	RUA CABRAL DA CÂMARA	11	São Bernardo do Campo	RM São Paulo	Sim
	INSTITUTO DE ENSINO EDUC A PORTINARI LTDA- UNIDADE II	RUA ESPANHA	917	Santo André	RM São Paulo	Sim
	INSTITUTO DE ENSINO PRO-SABER	RUA CORONEL FRANCISCO AMARO	91	Santo André	RM São Paulo	Sim
	INSTITUTO DE PSQUIATRIA DO HCFMUSP	DOUTOR OVIDIO PIRES DE CAMPOS	785.0	São Paulo	CIDADE SEDE	Sim
	INSTITUTO EDUCACIONAL IRINEU EVANGELISTA DE SOUZA (FAMA)	RUA VITORINO DELL'ANTONIA	349	Mauá	RM São Paulo	Sim
	INSTITUTO PATRICIA MEDRADO	SATÉLITE,	616.0	São Paulo	CIDADE SEDE	Sim
	INSTITUTO PROTEG	SAPOEMBA	42.0	Ribeirão Pires	RM São Paulo	Sim
	INSTITUTO TRIÂNGULO - JUNTE ÓLEO	AVENIDA GAGO COUTINHO	67	Santo André	RM São Paulo	Sim
	INSTITUTO TRIÂNGULO DE DESENVOLVIMENTO SUSTENTÁVEL	ANTUERPIA	367.0	Santo André	RM São Paulo	Sim
	INTEGRADORA - IPIRANGA	AVENIDA INTERLAGOS	1139	São Paulo	CIDADE SEDE	Sim
	INTERLAGOS	AVENIDA INTERLAGOS	2501	São Paulo	CIDADE SEDE	Sim
	INYLBRA TAPETES E VELUDOS LTDA - PEV	AVENIDA PRESIDENTE JUSCELINO	165	Diadema	RM São Paulo	Sim
	IRIWANDA DE SANTA CASA DE MISERICORDIA DE DIADEMA - JUNTE ÓLEO	RUA DOIS DE JULHO	465	Diadema	RM São Paulo	Sim
	IRMÃS DE JESUS BOM PASTOR- INSTITUTO DIVINA PASTORA - JUNTE ÓLEO	RUA DOS JATOBÁS	70	São Paulo	CIDADE SEDE	Sim
	IVONETE	RUA ANTONIO PINTO BANDEIRA	59	São Paulo	CIDADE SEDE	Não
	IZABEL BENÉGAS	AVENIDA JOSÉ DA ROCHA VIANA	123	São Paulo	CIDADE SEDE	Sim
	J.M. MORI & CIA LTDA	AVENIDA FAGUNDES FILHO	182	São Paulo	CIDADE SEDE	Sim
	JAIR ROMMUALDO- PRODUTOS DE LIMPEZA	RUA MARTIM AFONSO	311	Diadema	RM São Paulo	Não
	JARDINS UNIDOS NUM TRABALHO DE OBRAS SOCIAIS - CCA JUNTOS II - JUNTE ÓLEO	RUA FREDERICO SEVERO	50	São Paulo	CIDADE SEDE	Sim
	JARDINS UNIDOS NUM TRABALHO DE OBRAS SOCIAIS - JUNTOS IV / NCI JUNTOS COM ALEGRIA (SEDE) -JUNTE Ó..	RUA CÂNFORA	90	São Paulo	CIDADE SEDE	Sim
	JARDINS UNIDOS NUM TRABALHO DE OBRAS SOCIAIS - JUNTOS NCI ENERGIA	RUA RAINHA DA NOITE	215	São Paulo	CIDADE SEDE	Sim
	JARDINS UNIDOS NUM TRABALHO DE OBRAS SOCIAIS- JUNTOS I - JUNTE ÓLEO	RUA IBACURI	72	São Paulo	CIDADE SEDE	Sim
	JARDINS UNIDOS NUM TRABALHO DE OBRAS SOCIAIS- JUNTOS PARQUE SAVOY- JUNTE ÓLEO	AVENIDA GAMELEIRA BRANCA	437	São Paulo	CIDADE SEDE	Sim

Ativo dividido por Ativo vs. UF, Razão social, Logradouro, Num., MUNICÍPIO e CIDADESEDE EX-SEDE. A cor mostra detalhes sobre Ativo.

NÚMERO DE PEV ativos = 1.720 Não ativos = 362

Estes não ativos constam da lista pois possuem ações no período do relatório, fase 1.

■ Não

■ Sim

## LISTAGEM PEV - UF, Razão Social, Logradouro, Número, Município, Cidade Sede - Ex-Sede

Número total de registros = 2.082

UF	Razão social	Logradouro	Núm.	MUNICÍPIO	CIDADE SEDE E..	Ativo
SP	JESUÍNA MARIA SALOMÃO SOARES	AVENIDA JOÃO PESSOA	857	Santo André	RM São Paulo	Sim
	JF SERVIÇOS TÉCNICOS ESPECIALIZADOS - JUNTE ÓLEO	RUA TUPINAMBÁS	195	Diadema	RM São Paulo	Sim
	JOHRI CENTER VILA LUCINDA- IGREJA MESSIÂNICA	AVENIDA BRASIL	525	Santo André	RM São Paulo	Sim
	JOSE CARLOS DE A. NOGUEIRA PROF.	RUA GUMERCINDO RODRIGUES	S.N	Campinas	EX-SEDE	Sim
	KELLOGG DO BRASIL LTDA- JUNTE ÓLEO	AUGUSTO FERREIRA DE MORAES	602.0	São Paulo	CIDADE SEDE	Sim
	KUBA TRANSPORTES GERAIS LTDA	AVENIDA SENADOR VERGUEIRO	4605	São Bernardo do Campo	RM São Paulo	Não
	LAR SÃO VICENTE DE PAULO DE CEDRAL	RUA TIRADENTES	55	Cedral	EX-SEDE	Sim
	LAR SÃO VICENTE DE PAULO DE POTIRENDABA	RUA BARÃO DO RIO BRANCO	1245	Potirendaba	EX-SEDE	Sim
	LAURO NUNES DE ALMEIDA (DERRUBADO)	RUA PITAGORAS	930	Santo André	RM São Paulo	Sim
	LECECI FESTAS-PEV	AVENIDA BRASÍLIA	239	Santo André	RM São Paulo	Sim
	LEGIÃO BRASILEIRA DE APOSENTADOS E PENSIONISTAS DE SÃO CAETANO DO SUL	RUA PARA	78	São Caetano do Sul	RM São Paulo	Sim
	LIBBS FARMACÉUTICA LTDA	ALBERTO CORREIA FRANCFORT	88.0	Embu das Artes	RM São Paulo	Sim
	LIBBS FARMACÉUTICA LTDA- MATRIZ	JOSEF KRYSS	250.0	São Paulo	CIDADE SEDE	Sim
	LIPSON COSMÉTICO LTDA >>> MATRIZ<<<	RUA INCO	210	Diadema	RM São Paulo	Sim
	LIPSON COSMÉTICOS LTDA.	AVENIDA CASA GRANDE BLOCO 2	55	Diadema	RM São Paulo	Sim
	LOJA BAURU	AVENIDA NUNO DE ASSIS	100	Bauru	EX-SEDE	Sim
	LOJA GUARAPIRANGA	AVENIDA GUARAPIRANGA	900	São Paulo	CIDADE SEDE	Sim
	LOJA GUARULHOS	AVENIDA JUSCELINO KUBITSCHKE DE OLIVEIRA	5308	Guarulhos	RM São Paulo	Sim
	LOJA ITU	RUA NOVE DE JULHO	897	Itu	EX-SEDE	Sim
	LOJA JACAREÍ	AVENIDA CHARLES GATES	800	Jacareí	EX-SEDE	Sim
	LOJA KENNEDY	AVENIDA ATLÂNTICA	1000	São Paulo	CIDADE SEDE	Sim
	LOJA MOGI GUAÇU	RUA FRANCISCO FRANCO DE GODOY BUENO	801	Mogi Guaçu	EX-SEDE	Sim
	LOJA SANTA BARBARA	RUA DO ÓSMIO	915	Santa Bárbara d'Oeste	EX-SEDE	Sim
	LOJA SÃO CARLOS	RODOVIA WASHINGTON LUIZ	KM 2..	São Carlos	EX-SEDE	Sim
	LOJA TAUBATÉ	AVENIDA CHARLES SCHNEIDER	850	Taubaté	EX-SEDE	Sim
	LOJINHA DO ZÉ	RUA DA CONSTITUIÇÃO	378	Santo André	RM São Paulo	Sim
	LOURDES SOARES DE LIMA	PAQUISTÃO	114.0	Santo André	RM São Paulo	Não
	LÚCIA RODRIGUES- JUNTE ÓLEO	RUA SAMARIA	55	Santo André	RM São Paulo	Sim
	LUIZ BELTRAMO - JUNTE ÓLEO	RUA ANDRÉ MAGINI	201	Santo André	RM São Paulo	Sim
	LUKSNOW S/A	ESTRADA DOS CASA	2301	São Bernardo do Campo	RM São Paulo	Sim
	MANOS CABELEIREIROS	AVENIDA SENADOR VERGUEIRO	4049	São Bernardo do Campo	RM São Paulo	Sim
	MARCELA SILVA	ALBERTO SANTOS DUMONT,	486.0	Osasco	RM São Paulo	Não
	MARCOS PRODUTOS DE LIMPEZA	MARIA LIMA	215.0	Diadema	RM São Paulo	Não
	MARIA APARECIDA GOMES	RUA JOÃO ABIB CARAN	5	São Paulo	CIDADE SEDE	Sim
	MARIA APARECIDA LIMA DE GOUVEIA - RESIDENCIA	RUA AUGUSTE CLESINGER	194	São Paulo	CIDADE SEDE	Sim
	MARIA JOSE PEREIRA	AVENIDA NAGIB FARAH MALUF	3888	São Paulo	CIDADE SEDE	Não
	MARIA MADALENA PEREIRA DA SILVA - CLIENTE REVENDA SANTA ETELVINA	RUA GERVASIO FIORAVANTE	1135	São Paulo	CIDADE SEDE	Sim
	MARTINHO RODRIGUES SANTOS - REDE LITORAL	RUA DOIS	947	Santos	EX-SEDE	Sim
	MASTER PUMPS BEM.COM. IMP. EXP. LTDA (FILIAL) - JUNTE ÓLEO	AVENIDA PRESTES MAIA	483	Diadema	RM São Paulo	Sim
	MASTER PUMPS BEM.COM.IMP E EXP. LTDA (MATRIZ) - JUNTE ÓLEO	AVENIDA PRESTES MAIA	539	Diadema	RM São Paulo	Sim
	MAURILIO DE PAULA	RUA CORONEL ALBINO BAIRÃO	131	São Paulo	CIDADE SEDE	Sim
	MAXXI DIADEMA	AVENIDA ANTÔNIO PIRANGA	2085	Diadema	RM São Paulo	Sim
	MEIMEI EDUCAÇÃO E ASSISTÊNCIA	RUA RECIFE	11	Santo André	RM São Paulo	Sim

Ativo dividido por Ativo vs. UF, Razão social, Logradouro, Num., MUNICÍPIO e CIDADE SEDE EX-SEDE. A cor mostra detalhes sobre Ativo.

NÚMERO DE PEV ativos = 1.720 Não ativos = 362

Estes não ativos constam da lista pois possuem ações no período do relatório, fase 1.

■ Não

■ Sim

LISTAGEM PEV - UF, Razão Social, Logradouro, Número, Município, Cidade Sede - Ex-Sede  
 Número total de registros = 2.082

UF	Razão social	Logradouro	Num.	MUNICÍPIO	CIDADE SEDE E..	Ativo
SP	MERCADINHO BONANZA LTDA	AVENIDA LINO DE ALMEIDA PIRES	57	São Paulo	CIDADESEDE	Sim
	MERCADINHO CENTRAL DE SÃO MATEUS LTDA	AVENIDA MATEO BEI	1925	São Paulo	CIDADESEDE	Sim
	MERCADINHO CHAMA LTDA - LJ 10	AVENIDA RIO DAS PEDRAS	1184	São Paulo	CIDADESEDE	Sim
	MERCADINHO COQUEIRO LTDA- JUNTE ÓLEO	AVENIDA RODRIGUES MONTEMOR	253	São Paulo	CIDADESEDE	Sim
	MERCADINHO IRIS LTDA	RUA CHICO PONTES	680	São Paulo	CIDADESEDE	Sim
	MERCADINHO IWAMOTO LTDA. - CHAMA LJ 12	AVENIDA PRESIDENTE COSTA ESILVA	901	Osasco	RM São Paulo	Sim
	MERCADINHO MEDEIROS E MEDEIROS COMPANHIA LIMITADA	ALAMEDA CONDE DE PORTO ALEGRE	1829	São Caetano do Sul	RM São Paulo	Sim
	MERCADINHO SAMARA LTDA - ME - PEV	RUA RIO GRANDE DO NORTE	514	Santo André	RM São Paulo	Sim
	MERCADINHO SILVA BARBOSA LTDA_ KAWAMOTO_ LOJA 1	SANTO ANTÔNIO AVENTUREIRO	258.0	Guarulhos	RM São Paulo	Sim
	MERCADINHO SILVA BARBOSA LTDA_ BUTANTÃ_ LOJA 11 JUNTE ÓLEO	AVENIDA ENGENHEIRO HEITOR ANTONIO EIRAS GARCIA,	789	São Paulo	CIDADESEDE	Sim
	MERCADINHO SILVA BARBOSA LTDA_ CAPÃO REDONDO_ LOJA 19	RUA COMENDADOR ANTUNES DOS SANTOS,	750	São Paulo	CIDADESEDE	Sim
	MERCADINHO SILVA BARBOSA LTDA_ GRACINDA_ LOJA 02	RUA JOSÉ GONÇALVES NEVES	195	Guarulhos	RM São Paulo	Sim
	MERCADINHO SILVA BARBOSA LTDA_ JD_ SANTO ANTONIO_ LOJA 5	AVENIDA JOÃO DE ANDRADE	1500	Osasco	RM São Paulo	Sim
	MERCADINHO SUPER MAIS - JUNTE ÓLEO	RUA PROFESSOR CIRO FORMÍCOLA	653	São Paulo	CIDADESEDE	Sim
	MERCADO MERQUATRO	AVENIDA DOM PEDRO I	1543	Santo André	RM São Paulo	Não
	MERCADO SALVATELO PRODUTOS ALIMENTÍCIOS	RUA PARANAPANEMA	317	São Caetano do Sul	RM São Paulo	Sim
	MERCADO SANTA MARIA	ALAMEDA SÃO CAETANO	2268	São Caetano do Sul	RM São Paulo	Sim
	MERCADO T. HONDA COM. DE PRODUTOS ALIM. LTDA	RUA DOM VILARES	557	São Paulo	CIDADESEDE	Não
	MERCANTIL CHAMA LTDA - LJ 05	RUA SILVINHA TELES	286	Santo André	RM São Paulo	Sim
	MERCARIA CHAMA LTDA - LJ 08	RUA PASTORIL DE ITAPETINGA	519	São Paulo	CIDADESEDE	Sim
	MERCARIA E EMPÓRIO RIBEIRO (MERCADO MUNICIPAL HÉLIO MASINI)	AVENIDA OSVALDO VALLE CORDEIRO	152	São Paulo	CIDADESEDE	Sim
	MERCARIA M & MS LTDA - ME - PEV	AVENIDA CAMINHO DO MAR,	3344	São Bernardo do Campo	RM São Paulo	Não
	MERCES BENS LTDA	RUA ANGATUBA	340	Santo André	RM São Paulo	Sim
	METALORK INDÚSTRIA E COMÉRCIO DE AUTOPEÇAS LTDA	AVENIDA ALFRED JURZYKOWSKI	562	São Bernardo do Campo	RM São Paulo	Não
	METALÚRGICA FORMIGARI	RUA BREJAÚVA	400	Diadema	RM São Paulo	Sim
	METALÚRGICA PASCHOAL LTDA	AVENIDA PAPA JOÃO XXIII	3417	Mauá	RM São Paulo	Não
	MINI - MERCADO CHAMA LTDA - LJ 07	AVENIDA DO TABOÃO	3340	São Bernardo do Campo	RM São Paulo	Sim
	MINI MERCADO HAIA LTDA.CHAMA- LJ 02	RUA UXI	43	São Paulo	CIDADESEDE	Sim
	MINI MERCADO HOJE LTDA- ME- JUNTE ÓLEO	AVENIDA ÁGUA DE HAIA	1704	São Paulo	CIDADESEDE	Sim
	MINISTÉRIO DE AÇÃO SOCIAL DA IGREJA BATISTA- PROJETO MANANCIAL SOCIAL	AVENIDA CONDE FRANCISCO MATARAZO	428	São Caetano do Sul	RM São Paulo	Não
	MIRA OTM TRANSPORTES LTDA- JUNTE ÓLEO	AVENIDA SOROCABA	669	Santo André	RM São Paulo	Não
	MITRA DIOCESANA DE SANTO ANDRÉ	PASSAGEM FORTALEZA	1	São Bernardo do Campo	RM São Paulo	Sim
	MITRA DIOCESANA DE SANTO ANDRÉ	SÃO QUERINO	1090..	São Paulo	CIDADESEDE	Sim
	MODINE DO BRASIL SISTEMAS TÉRMICOS LTDA- PEV	RUA FELÍCIO PEDROSO	185	Santo André	RM São Paulo	Sim
	MONDELIZ INTERNACIONAL- JUNTE ÓLEO	RUA TOCANTIS	436	São Caetano do Sul	RM São Paulo	Sim
	MORIN & MORIN LTDA. GB MÓVEIS E DECORAÇÕES	NARAIN SINGH	262.0	Guarulhos	RM São Paulo	Não
	MOUSIKÉ CENTRAL ART LTDA ME	DOUTOR CASSIO PASCOAL PADOVANI,	1315..	Piracicaba	EX-SEDE	Sim
	MUNDO VERDE MOENIA	RUA VIEIRA DE CARVALHO	89	Santo André	RM São Paulo	Sim
	MUNDO VERDE MOENIA	AVENIDA JOSÉ MARTINS LISBOA	265.0	São Bernardo do Campo	RM São Paulo	Sim
	MUNDO VERDE MOENIA	AVENIDA PAULISTA	633	São Paulo	CIDADESEDE	Sim
	MUNDO VERDE MOENIA	AVENIDA COTOVIA	854	São Paulo	CIDADESEDE	Não
	MUNDO VERDE MOENIA	AVENIDA COTOVIA	328	São Paulo	CIDADESEDE	Sim
	MUNDO VERDE MOENIA	RUA PARANA	549	Bálsamo	EX-SEDE	Sim

Ativo dividido por Ativo vs. UF, Razão social, Logradouro, Num., MUNICÍPIO e CIDADESEDE EX-SEDE. A cor mostra detalhes sobre Ativo.

NÚMERO DE PEV ativos = 1.720 Não ativos = 362

Estes não ativos constam da lista pois possuem ações no período do relatório, fase 1.

■ Não

■ Sim

LISTAGEM PEV - UF, Razão Social, Logradouro, Número, Município, Cidade Sede - Ex-Sede

Número total de registros = 2.082

UF	Razão social	Logradouro	Núm.	MUNICÍPIO	CIDADE SEDE E..	Não	Ativo
SP	MUVUCA ESCOLINHA DE FUTEBOL	RUA ADOLFO APPIA	32	São Paulo	CIDADESEDE	Sim	Sim
	NEI- NÚCLEO DE EDUCAÇÃO INFANTIL ANJO GABRIEL	ESTRADA DO PEDROSO	112	Santo André	RM São Paulo	Sim	Sim
	NEMC- NÚCLEO DA EXPANSÃO DA MENTE E DO CONHECIMENTO/ NATASHA FRANCO VIEIRA- EDUCAÇÃO PROFIS..	AVENIDA BRIGADEIRO FARIA LIMA	2012	Guarulhos	RM São Paulo	Sim	Sim
	NESPRESSO BOUTIQUE ALPHAVILLE	ALAMEDA RIO NEGRO	111	Barueri	RM São Paulo	Sim	Sim
	NESPRESSO BOUTIQUE ANÁLIA FRANCO	AVENIDA REGENTE FEIJÓ	1739	São Paulo	CIDADESEDE	Sim	Sim
	NESPRESSO BOUTIQUE CAMPINAS IGUATEMI	AVENIDA IGUATEMI	777	Campinas	EX-SEDE	Sim	Sim
	NESPRESSO BOUTIQUE CENTER NORTE	TRAVESSA CASALBUONO	120	São Paulo	CIDADESEDE	Sim	Sim
	NESPRESSO BOUTIQUE ELBORADO	AVENIDA REBOUÇAS	3970	São Paulo	CIDADESEDE	Sim	Sim
	NESPRESSO BOUTIQUE HIGIENÓPOLIS	AVENIDA HIGIENÓPOLIS	618	São Paulo	CIDADESEDE	Sim	Sim
	NESPRESSO BOUTIQUE IGUATEMI	AVENIDA BRIGADEIRO FARIA LIMA	2232	São Paulo	CIDADESEDE	Sim	Sim
	NESPRESSO BOUTIQUE MORUMBI	AVENIDA ROQUE PETRONI JÚNIOR	1089	São Paulo	CIDADESEDE	Sim	Sim
	NESPRESSO BOUTIQUE OSCAR FREIRE	RUA OSCAR FREIRE	839	São Paulo	CIDADESEDE	Sim	Sim
	NESPRESSO BOUTIQUE PÁTIO PAULISTA	RUA TREZE DE MAIO	1947	São Paulo	CIDADESEDE	Sim	Sim
	NESPRESSO BOUTIQUE RIBEIRÃO PRETO	AVENIDA CORONEL FERNANDO FERREIRA LEITE	1540	Ribeirão Preto	EX-SEDE	Sim	Sim
	NESPRESSO EXPERTISE CENTER	RUA PADRE JOÃO MANUEL	1164	São Paulo	CIDADESEDE	Sim	Sim
	NESPRESSO PICK UP POINT JARDIM	AVENIDA MAGALHÃES DE CASTRO	12000	São Paulo	CIDADESEDE	Sim	Sim
	NESPRESSO TRADE LUCAS MARTINS PRESENTES	AVENIDA REDEÇÃO	495	São Bernardo do Campo	RM São Paulo	Sim	Sim
	NESPRESSO TRADE POLISHOP SÃO CAETANO DO SUL	ALAMEDA TERRACOTA	s/n	São Caetano do Sul	RM São Paulo	Sim	Sim
	NESPRESSO TRADE SPICY GABRIEL MONTEIRO DA SILVA	ALAMEDA GABRIEL MONTEIRO DA SILVA	569	Santo André	RM São Paulo	Sim	Sim
	NESTLÉ NDG ALPHAVILLE	RUA MARTE	624	Barueri	RM São Paulo	Sim	Sim
	NESTLÉ NDG ALPHAVILLE INDUSTRIAL	ALAMEDA MADEIRA	152	Barueri	RM São Paulo	Sim	Sim
	NESTLÉ NDG BARÃO GERALDO	AVENIDA ALBINO JOSE BARBOSA DE OLIVEIRA	551	Campinas	EX-SEDE	Sim	Sim
	NESTLÉ NDG CAMBUI	RUA GENERAL OSÓRIO	1844	Campinas	EX-SEDE	Sim	Sim
	NESTLÉ NDG CHÁCARA MONTE ALEGRE	AVENIDA WASHINGTON LUIS	3919	São Paulo	CIDADESEDE	Sim	Sim
	NESTLÉ NDG CIDADE UNIVERSITÁRIA	AVENIDA PROFESSOR ORLANDO MARQUES DE PAIVA	87	São Paulo	CIDADESEDE	Sim	Sim
	NESTLÉ NDG IPIRANGA	RUA PROFESSOR SERAFIM ORLANDI	299	São Paulo	CIDADESEDE	Sim	Sim
	NESTLÉ NDG ITAIM	RUA JOÃO CACHOEIRA	1262	São Paulo	CIDADESEDE	Sim	Sim
	NESTLÉ NDG JARDIM PAULISTA	AVENIDA BRIGADEIRO LUÍS ANTÔNIO	3126	São Paulo	CIDADESEDE	Sim	Sim
	NESTLÉ NDG LAPA	RUA BAIRI	435	São Paulo	CIDADESEDE	Sim	Sim
	NESTLÉ NDG MANSÕES SANTO ANTÔNIO	RUA ADELINO MARTINS	433	Campinas	EX-SEDE	Sim	Sim
	NESTLÉ NDG MOOCA	RUA ANTÔNIO GARCÍA	s/n	São Paulo	CIDADESEDE	Sim	Sim
	NESTLÉ NDG PERDIZES	RUA CARDOSO DE ALMEIDA	472	São Paulo	CIDADESEDE	Sim	Sim
	NESTLÉ NDG PINHEIROS	RUA TEODORO SAMPAIO	1933	São Paulo	CIDADESEDE	Sim	Sim
	NESTLÉ NDG PLANALTO	AVENIDA ÁLVARO GUIMARÃES	1100	São Bernardo do Campo	RM São Paulo	Sim	Sim
	NESTLÉ NDG RIO BAIXO	ESTRADA JOAQUIM BUENO NETO	9999	Itupeva	EX-SEDE	Sim	Sim
	NESTLÉ NDG SANTA PAULA	RUA MARANHÃO	975	São Caetano do Sul	RM São Paulo	Sim	Sim
	NESTLÉ NDG SÃO JOSÉ DO RIO PRETO	AVENIDA BADY BASSITT	5300	São José do Rio Preto	EX-SEDE	Sim	Sim
	NESTLÉ NDG TAMBORÉ	AVENIDA MARCOS PENTEADO DE ULHOA RODRIGUES	s/n	Barueri	RM São Paulo	Sim	Sim
	NESTLÉ NDG TAQUARAL	AVENIDA BARÃO DE ITAPURA	2233	Campinas	EX-SEDE	Sim	Sim
	NESTLÉ NDG TATUAPÉ	RUA SERRA DE JAPI	647	São Paulo	CIDADESEDE	Sim	Sim
	NESTLÉ NDG VILA ANDRADE	AVENIDA GIOVANNI GRONCHI	5930	São Paulo	CIDADESEDE	Sim	Sim
	NESTLÉ NDG VILA CASTELO BRANCO	AVENIDA PRESIDENTE VARGAS	1264	Indaiatuba	EX-SEDE	Sim	Sim

Ativo dividido por Ativo vs. UF, Razão social, Logradouro, Num., MUNICÍPIO e CIDADESEDE EX-SEDE. A cor mostra detalhes sobre Ativo.

NÚMERO DE PEV ativos = 1.720. Não ativos = 362

Estes não ativos constam da lista pois possuem ações no período do relatório, fase 1.

■ Não

■ Sim

**LISTAGEM PEV - UF, Razão Social, Logradouro, Número, Município, Cidade Sede - Ex-Sede**  
**Número total de registros = 2.082**

UF	Razão social	Logradouro	Num.	MUNICÍPIO	CIDADE SEDE E..	Ativo
SP	NESTLÉ NDG VILA CLEMENTINO	AVENIDA DOUTOR ALTINO ARANTES	268	São Paulo	CIDADESEDE	Sim
	NESTLÉ NDG VILA NOVA	RUA ELEUTÉRIO RODRIGUES	735	Campinas	EX-SEDE	Sim
	NOVA ESCOLHA COMÉRCIO DE PRODUTOS NATURAIS- MUNDO VERDE MORUMBI	RUA NILZA MEDEIROS MARTINS	187	São Paulo	CIDADESEDE	Sim
	NOVO CICLO ESPAÇO EDUCACIONAL	RUA CARLIOS	902	Santo André	RM São Paulo	Sim
	NSK DO BRASIL	AVENIDA VEREADOR JOÃO BATISTA FITTIPALD	66	Suzano	RM São Paulo	Sim
	NÚCLEO DE EDUCAÇÃO INFANTIL BARÃO - DIAMANTES DO FUTURO	RUA IRÁ	96	Santo André	RM São Paulo	Não
	NÚCLEO DE ENSINO GAKUSHUKAN	RUA TOMÉ DE SOUZA	69	Santo André	RM São Paulo	Sim
	NÚCLEO EDUCACIONAL ESPAÇO INTERAÇÃO LTDA - ME - JUNTE ÓLEO	AVENIDA ARAUCÁRIA	734	Santo André	RM São Paulo	Sim
	NÚCLEO EDUCACIONAL INFANTIL MAR AZUL	RUA JOSÉ POLIDORO	106	Mauá	RM São Paulo	Não
	NÚCLEO INFANTIL BRANCA DE NEVE	RUA DO CENTRO	1035	Santo André	RM São Paulo	Sim
	O PINHEIRINHO UNIDADE DE INTEGRAÇÃO INFANTIL	RUA OSLO	301	Santo André	RM São Paulo	Não
	OBRA SOCIAL DOM BOSCO - JUNTE ÓLEO	RUA ALVARO DE MENDONÇA	456	São Paulo	CIDADESEDE	Sim
	OBRA SOCIAL DOM BOSCO-PEV	ALVARO DE MENDONÇA	456.0	São Paulo	CIDADESEDE	Sim
	OBRAS SOCIAIS DE VISTA ALEGRE	CARLOS SCHUMACKER	64.0	São Paulo	CIDADESEDE	Sim
	OCTOPUS COMUNICAÇÕES LTDA	AVENIDA DOM PEDRO II	2954	Santo André	RM São Paulo	Sim
	ODEBRECHT REALIZAÇÕES LTDA	AVENIDA GUARATINGUETÁ,	1000	Santo André	RM São Paulo	Sim
	OFICIO DA CARNE	AVENIDA PORTUGUAL	795	Santo André	RM São Paulo	Sim
	OKENA - A ÁGUA QUE RETORNA À SUA ORIGEM -	RODOVIA ENG. RENÉ BENEDITO DA SILVA	1175	Itapevi	RM São Paulo	Sim
	ONDA CENTER VIDEO - JUNTE ÓLEO	RUA SANTOS DUIMONT	275	São Caetano do Sul	RM São Paulo	Não
	ONG SEMEAR	RUA DOS CAMBARÁS	600	Campinas	EX-SEDE	Sim
	PAÇO MUNICIPAL DE SÃO BERNARDO DO CAMPO	PRAÇA SAMUEL SABATINE	50	São Bernardo do Campo	RM São Paulo	Sim
	PARAPANEMA S.A. CAPUAVA- JUNTE ÓLEO	AVENIDA AVENIDA ALEXANDRE DE GUSMÃO	865	Santo André	RM São Paulo	Sim
	PARAPANEMA S.A. UTINGA- JUNTE ÓLEO	RUA FELIPE CAMARÃO	500	Santo André	RM São Paulo	Sim
	PARÓQUIA NOSSA SENHORA DA PROSPERIDADE	PRAÇA DA RIQUEZA	11	São Caetano do Sul	RM São Paulo	Sim
	PAROQUIA SÃO CAETANO	PRAÇA COMENDADOR ERMILIANO MATARAZZO	S/N	São Caetano do Sul	RM São Paulo	Sim
	PARQUE ACLIMAÇÃO	RUA MUNIZ DE SOUZA	1119	São Paulo	CIDADESEDE	Sim
	PARQUE ANHANGUERA	AVENIDA FORTUNATA TADIELLO MATTUCCI	1000	São Paulo	CIDADESEDE	Sim
	PARQUE BARRAGEM GUARAPIRANGA	RUA DOUTOR CAETANO PETRAGLIA SOBRINHO	43	São Paulo	CIDADESEDE	Sim
	PARQUE BUENOS AIRES	AVENIDA ANGÉLICA	1500	São Paulo	CIDADESEDE	Sim
	PARQUE CHÁCARA DAS FLORES	ESTRADA DOM JOÃO NERY	3551	São Paulo	CIDADESEDE	Sim
	PARQUE COLINA DE SÃO FRANCISCO	AVENIDA DOUTOR CANDIDO MOTA FILHO	751	São Paulo	CIDADESEDE	Sim
	PARQUE CONTINENTAL	AVENIDA DOUTOR FRANCISCO DE PAULA VICENTE DE AZEVED..	555	São Paulo	CIDADESEDE	Sim
	PARQUE DA INDEPENDENCIA	AVENIDA NAZARÉ	S/N	São Paulo	CIDADESEDE	Sim
	PARQUE DAS ÁGUAS	DES MÁRIO GUIMARÃES /R.DES. THRASYBULO P. DE ALBUQU..	s/n	São Paulo	CIDADESEDE	Sim
	PARQUE DO CARMO	AVENIDA AFONSO DE SAMPAIO E SOUZA	3261	São Paulo	CIDADESEDE	Sim
	PARQUE DO IBIRAPUERA	AVENIDA PEDRO ALVARES CABRAL	S/N	São Paulo	CIDADESEDE	Sim
	PARQUE ESCOLA	RUA ANACLETO POPOTE	46	Santo André	RM São Paulo	Sim
	PARQUE ESPORTIVO DOS TRABALHADORES - CERET	RUA CANUTO DE ABREU	S/N	São Paulo	CIDADESEDE	Não
	PARQUE GUANHEMBÚ	RUA DANIEL RIBEIRO CALADO	40	São Paulo	CIDADESEDE	Sim
	PARQUE JACINTHO ALBERTO	RUA TALÓFITOS	16	São Paulo	CIDADESEDE	Sim
	PARQUE JULIANA DE CARVALHO TORRES (COHAB RAPOSO TAVARES)	TRAVESSA CÔRREGO DA INDEPENDÊNCIA	S/N	São Paulo	CIDADESEDE	Sim
	PARQUE LINEAR MONGAGUÁ	RUA PROFESSOR ANTONIO DE CASTRO LOPES	1240	São Paulo	CIDADESEDE	Sim
	PARQUE LUIZ CARLOS PRESTES	RUA JOÃO DELLA MANA	665	São Paulo	CIDADESEDE	Sim

Ativo dividido por Ativo vs. UF, Razão social, Logradouro, Num., MUNICÍPIO e CIDADESEDE EX-SEDE. A cor mostra detalhes sobre Ativo.

NÚMERO DE PEV ativos = 1.720 Não ativos = 362

Estes não ativos constam da lista pois possuem ações no período do relatório, fase 1.

■ Não

■ Sim



LISTAGEM PEV - UF, Razão Social, Logradouro, Número, Município, Cidade Sede - Ex-Sede  
Número total de registros = 2.082

UF	Razão social	Logradouro	Num.	MUNICÍPIO	CIDADE SEDE E..	Ativo
SP	PARQUE M'BOI MIRIM	ESTRADA DO M'BOI MIRIM	7100	São Paulo	CIDADESEDE	Sim
	PARQUE ORLANDO VILLAS BOAS	AVENIDA EMBAIXADOR MACEDO SOARES	6715	São Paulo	CIDADESEDE	Sim
	PARQUE PIQUERI	RUA TUIUTI	515	São Paulo	CIDADESEDE	Sim
	PARQUE PRAIA DO SOL	JOSÉ MARQUE DO NASCIMENTO	s/n	São Paulo	CIDADESEDE	Sim
	PARQUE RAPOSO TAVARES	RUA TELMO COELHO FILHO	200	São Paulo	CIDADESEDE	Sim
	PARQUE RODRIGO DE GÁSPERI	AVENIDA MIGUEL DE CASTRO	321	São Paulo	CIDADESEDE	Sim
	PARQUE SIQUEIRA CAMPO - TRIANON	RUA PEIXOTO GOMIDE	949	São Paulo	CIDADESEDE	Sim
	PARQUE VARVITO	RUA DO VARVITO	S/N	Itu	EX-SEDE	Sim
	PARQUE VILA DO RODEIO	RUA IGARAPÉ DE BELA AURORA	342	São Paulo	CIDADESEDE	Sim
	PAU BRASIL COMÉRCIO DE PRODUTOS NATURAIS- MUNDO VERDE VILA NOVA CONCEIÇÃO	RUA AFONSO BRAZ	337	São Paulo	CIDADESEDE	Sim
	PAUL E. CHARBONNEAU PROF. DR.	RUA JOSÉ ROMUALDO DE OLIVEIRA	111	Campinas	EX-SEDE	Sim
	PAULISTA COMÉRCIO DE BEBIDAS LTDA	ESTRADA JOÃO DUCIM	722	Santo André	RM São Paulo	Sim
	PAULO MANGABEIRA ALBERNAZ PROF. DR.	RUA JAIR JORGE BOSCO	15	Campinas	EX-SEDE	Sim
	PEQUENINOS DO CALIFORNIA	RUA CASSAQUERA	461	São Paulo	CIDADESEDE	Sim
	PERTECH DO BRASIL	AVENIDA PIRAPORINHA,	852	São Bernardo do Campo	RM São Paulo	Não
	PESCA PINHEIROS COMERCIAL LTDA	RUA MARTIM CARRASCO	68	São Paulo	CIDADESEDE	Sim
	PET CENTER COMÉRCIO E PARTICIPAÇÃO S/A LIMÃO	AVENIDA OTAVIANO ALVES DE LIMA	1480	São Paulo	CIDADESEDE	Não
	PET CENTER COMÉRCIO E PARTICIPAÇÃO S/A PARI	AVENIDA PRESIDENTE CASTELO BRANCO	1795	São Paulo	CIDADESEDE	Não
	PET SHOP CÃOLEIRINHA	RUA BRASÍLIO MACHADO	394	São Bernardo do Campo	RM São Paulo	Não
	PEV ASSAI	AVENIDA DOUTOR SEBASTIÃO HENRIQUE DA CUNHA PONTES	4600	São José dos Campos	EX-SEDE	Sim
	PH MAISTRO- CLÍNICA VETERINÁRIA A TOCA	AVENIDA QUEIROS FILHO	960	Santo André	RM São Paulo	Não
	PHOTO E GRAPHIA COMUNICAÇÃO	RUA BELÉM	284	Santo André	RM São Paulo	Sim
	PIRELLI PNEUS LTDA - JUNITE ÓLEO	AVENIDA ALEXANDRE DE GUSMÃO	487	Santo André	RM São Paulo	Sim
	PIRELLI PNEUS LTDA - PEV	ALEXANDRE GUSMÃO	487.0	Santo André	RM São Paulo	Sim
	POLÍCIA MILITAR DO ESTADO DE SÃO PAULO- GRPA	AVENIDA OLAVO FOUNTOURA,	1078	São Paulo	CIDADESEDE	Sim
	PONTO DE ENTREGA VOLUNTARIA	AVENIDA BRASIL	s/n	Boituva	EX-SEDE	Sim
	PRAÇA CORNÉLIA	PRAÇA CORNÉLIA	S/N	São Paulo	CIDADESEDE	Sim
	PRAÇA DA SANTA CRUZ	SANTA CRUZ	S/N	Socorro	EX-SEDE	Não
	PRAÇA DO ORATORIO	ESTRADA MUNICIPAL DO ORATÓRIO	s/n	Socorro	EX-SEDE	Não
	PREÇO & CIA - TATUAPÉ (CÁPSULA TRÉS)	RUA TUIUTI	904	São Paulo	CIDADESEDE	Sim
	PREÇO & CIA - VILA ESPERANÇA (CÁPSULA TRÉS)	RUA MARIA CARLOTA	577	São Paulo	CIDADESEDE	Sim
	PREFEITURA DA ESTÂNCIA TURÍSTICA DE ITU	AVENIDA ITU 400 ANOS	111	Itu	EX-SEDE	Sim
	PREFEITURA DE BOTUCATU	RUA AMANDO BARROS	1940	Botucatu	EX-SEDE	Sim
	PREFEITURA DE CAPIVARI	RUA TIRADENTES	650	Capivari	EX-SEDE	Sim
	PREFEITURA DE GUARULHOS	AVENIDA LAURO DE GUSMÃO SILVEIRA	580	Guarulhos	RM São Paulo	Sim
	PREFEITURA DE MAIRIPORA	AVENIDA TABELIÃO PASSARELA	42	Mairiporã	RM São Paulo	Sim
	PREFEITURA DE PEDREGULHO	RUA BERNARDINO DE CAMPOS	454	Pedregulho	EX-SEDE	Sim
	PREFEITURA DE VOTUPORANGA	RUA JOÃO RODRIGUES AGOSTINHO	2587	Votuporanga	EX-SEDE	Sim
	PREFEITURA PROFESSOR IMUII BALADI	AVENIDA JOSÉ MARIA DE FARIA	s/n	Socorro	EX-SEDE	Não
	PRIMEIRA IGREJA BATISTA DO JARDIM DAS IMBUIAS	RUA JOSÉ SOLANA	311	São Paulo	CIDADESEDE	Não
	PRO PHARMACOS (SÃO MATEUS)	AVENIDA MATEO BEI	3102	São Paulo	CIDADESEDE	Sim
	PRO- PHARMACOS FARMACIA LTDA- SANTO ANDRÉ	AVENIDA PORTUGAL	1658	Santo André	RM São Paulo	Sim
	PRO- PHARMACOS- RUDGE RAMOS	AVENIDA RUDGE RAMOS	158	São Bernardo do Campo	RM São Paulo	Sim

Ativo dividido por Ativo vs. UF, Razão social, Logradouro, Num., MUNICÍPIO e CIDADESEDE EX-SEDE. A cor mostra detalhes sobre Ativo.

NÚMERO DE PEV ativos = 1.720 Não ativos = 362

Estes não ativos constam da lista pois possuem ações no período do relatório, fase 1.

■ Não

■ Sim



LISTAGEM PEV - UF, Razão Social, Logradouro, Número, Município, Cidade Sede - Ex-Sede  
Número total de registros = 2.082

UF	Razão social	Logradouro	Num.	MUNICÍPIO	CIDADE SEDE E..	Ativo
SP					EX-SEDE	Sim
	PROCÓPIO FERREIRA	RUA SYNIRA ARRUDA VALENTE	1342	Campinas	EX-SEDE	Sim
	PROF.MARIA HELENA COLÔNIA	RUA GUADALAJARA	135	Mauá	RM São Paulo	Sim
	PROJETO 242 ASSOCIAÇÃO MISSIONÁRIA/ PROJETO 242	RUA DA GLÓRIA	900	São Paulo	CIDADE SEDE	Não
	PROJETO SHALOM - AÇÃO CRISTÁ COMUNITÁRIA DO BRASIL	RUA SÃO JUDAS TADEU	195	Santo André	RM São Paulo	Sim
	PROLATA RECICLAGEM	RUA ADÃO FERRAIS	52	São Paulo	CIDADE SEDE	Sim
	QUITANDA E MERCARIA GOYA LTDA ME	AVENIDA MARTIM FRANCISCO	1131	Santo André	RM São Paulo	Sim
	RAZZO LTDA- JUNTE ÓLEO	AVENIDA MARGINAL DIREITA DO TIETÊ	830	São Paulo	CIDADE SEDE	Não
	RECANTO DA TIA CÉLIA	RUA EUCALIPTO	307	Mauá	RM São Paulo	Sim
	REDE FÁCIL - PREFERITURA DE SÃO BERNARDO DO CAMPO (RIACHO GRANDE)	AVENIDA ARAGUAIA	265	São Bernardo do Campo	RM São Paulo	Sim
	REDECAR REDECORAÇÕES DE AUTOS LTDA - JUNTE ÓLEO	CARIOCA	225.0	São Paulo	CIDADE SEDE	Sim
	RESIDÊNCIA - SENHOR JOEL	RUA CAPISTRANO DE ABREU	188	Diadema	RM São Paulo	Sim
	RESIDENCIAL ANDORINHAS - JUNTE ÓLEO	RUA UTINGA	62	Guarulhos	RM São Paulo	Sim
	RESIDENCIAL BRÁS "E"	RUA MARTIM BUCHARD	156	São Paulo	CIDADE SEDE	Sim
	RESIDENCIAL CURUÇÁ BLOCO B	RUA OSÓRIO FRANCO VILHENA	953	São Paulo	CIDADE SEDE	Sim
	RESIDENCIAL UNIÃO BLOCO 11	RUA JOSÉ RODRIGUES MACIEL	177	São Paulo	CIDADE SEDE	Sim
	RESIL COMERCIAL INDUSTRIAL LTDA- PEV	AVENIDA PRESTES MAIA	791	Diadema	RM São Paulo	Sim
	RESTAURANTE VILA RENATO	RUA ANTONIO SARZEDAS	159	São Paulo	CIDADE SEDE	Sim
	RUBAIYAT - ALAMEDA SANTOS (CÁPSULA TRÊS)	ALAMEDA SANTOS	86	São Paulo	CIDADE SEDE	Sim
	RUBAIYAT - FÁRIA LIMA (CÁPSULA TRÊS)	AVENIDA BRIGADEIRO FÁRIA LIMA	2954	São Paulo	CIDADE SEDE	Sim
	RUBAIYAT - FIGUEIRA (CÁPSULA TRÊS)	RUA HADDOCK LOBO	1738	São Paulo	CIDADE SEDE	Sim
	RUY RODRIGUEZ	RUA PAULO GLIMKOF	104	Campinas	EX-SEDE	Sim
	SABER DE EDUCAÇÃO INFANTIL LTDA - JUNTE ÓLEO	RUA DIADEMA	926	Santo André	RM São Paulo	Sim
	SALÃO DA DONA ROSA WAKI	RUA RIBEIRÃO PIRES	75	Santo André	RM São Paulo	Sim
	SALÃO POPULAR - JUNTE ÓLEO	AVENIDA DOM PEDRO I	1020	Santo André	RM São Paulo	Sim
	SAM'S SÃO BERNARDO DO CAMPO	AVENIDA SENADOR VERGUEIRO	2270	São Bernardo do Campo	RM São Paulo	Sim
	SAM'S SÃO JOSÉ DOS CAMPOS	AVENIDA CASSIANO RICARDO	1993	São José dos Campos	EX-SEDE	Sim
	SAMS TAMBORÉ ALPHAVILLE	AVENIDA TUCUNARÉ	80	Barueri	RM São Paulo	Sim
	SANDVIK DO BRASIL S/A IND.COM.	AVENIDA DAS NAÇÕES UNIDAS,	21732	São Paulo	CIDADE SEDE	Sim
	SÃO BERNARDO DO CAMPO III (PAULICEIA)	AVENIDA TABOÃO	2000	São Bernardo do Campo	RM São Paulo	Sim
	SÃO JOSÉ DO RIO PRETO SHOP.	AVENIDA BRIGADEIRO FÁRIA LIMA	6363	São José do Rio Preto	EX-SEDE	Sim
	SASF - PIRITUBA	RUA PROFESSOR PAUL VAGELER	139	São Paulo	CIDADE SEDE	Sim
	SCANIA LATIN AMERICA LTDA- JUNTE ÓLEO	AVENIDA JOSÉ ODORIZZ	151	São Bernardo do Campo	RM São Paulo	Sim
	SCHNEIDER ELECTRIC BRASIL LTDA- UNIDADE JURUBATUBA_ JUNTE ÓLEO	AVENIDA NAÇÕES UNIDAS	23223	São Paulo	CIDADE SEDE	Sim
	SCHNEIDER ELECTRIC BRASIL LTDA- UNIDADE SANTO AMARO_ JUNTE ÓLEO	AVENIDA NAÇÕES UNIDAS	18605	São Paulo	CIDADE SEDE	Sim
	SCHULER S/A - JUNTE ÓLEO	AVENIDA FAGUNDES DE OLIVEIRA	1515	Diadema	RM São Paulo	Não
	SCOPUS TECNOLOGIA LTDA_ JUNTE ÓLEO	AVENIDA MUTINGA	4105	São Paulo	CIDADE SEDE	Sim
	SEB DO BRASIL PRODUTOS DOMÉSTICOS LTDA - PANEX	AVENIDA ÁLVARO GUIMARÃES	1100	São Bernardo do Campo	RM São Paulo	Sim
	SECRETARIA DE ESPORTE DE SÃO BERNARDO DO CAMPO	AVENIDA KENEDY	1155	São Bernardo do Campo	RM São Paulo	Sim
	SECRETARIA DO MEIO AMBIENTE DO ESTADO DE SÃO PAULO	AVENIDA PROFESSOR FREDERICO HERMANN JUNIOR	345	São Paulo	CIDADE SEDE	Sim
	SEMASA GRAJAU	RUA GRAJAU	S/N	Santo André	RM São Paulo	Sim
	SEMASA PARANAÍACABA	DA ESTAÇÃO	s/n	Santo André	RM São Paulo	Sim
	SENAC SERVIÇO NACIONAL DE APRENDIZAGEM COMERCIAL- SENAC LAPA TITO	RUA TITO	175	São Paulo	CIDADE SEDE	Sim
	SENAI A. JACOB LAFER- PEV - SERVIÇO NACIONAL DE APRENDIZAGEM INDUSTRIAL	AVENIDA SANTOS DUMONT	300	Santo André	RM São Paulo	Sim

Ativo dividido por Ativo vs. UF, Razão social, Logradouro, Num., MUNICÍPIO e CIDADE SEDE EX-SEDE. A cor mostra detalhes sobre Ativo.

NÚMERO DE PEV ativos = 1.720. Não ativos = 362

Estes não ativos constam da lista pois possuem ações no período do relatório, fase 1.

■ Não

■ Sim

LISTAGEM PEV - UF, Razão Social, Logradouro, Número, Município, Cidade Sede - Ex-Sede  
 Número total de registros = 2.082

UF	Razão social	Logradouro	Núm.	MUNICÍPIO	CIDADE SEDE E..	Ativo
SP	SENAI ANCHIETA- VILA MARIANA	RUA GANDAVO	550	São Paulo	CIDADESEDE	Sim
	SENAI BARRA FUNDA- ESCOLA SENAI HORÁCIO AUGUSTO DA SILVEIRA- JUNTE ÓLEO	RUA TAGIPURU	242	São Paulo	CIDADESEDE	Sim
	SENAI BARUERI- SERVIÇO NACIONAL APRENDIZAGEM INDUSTRIAL- JUNTE ÓLEO	ALAMEDA WAGHI SALLES NEMER	124	Barueri	RM São Paulo	Sim
	SENAI ENG ARMANDO ARRUDA PEREIRA- SÃO CAETANO DO SUL	RUA NITERÓI	180	São Caetano do Sul	RM São Paulo	Sim
	SENAI IMAUÁ	LUIS LACAVA	162.0	Mauá	RM São Paulo	Sim
	SENAI SANTO AMARO - SUIÇO BRASILEIRA - PEV	RUA BENTO BRANCO DE ANDRADE FILHO	379	São Paulo	CIDADESEDE	Sim
	SENAI VILA LEOPOLDINA - PEV	JAGUARÉ MIRIM	71.0	São Paulo	CIDADESEDE	Sim
	SENAI- ROBERTO SIMONSEN- SERVIÇO DE APRENDIZAGEM INDUSTRIAL- JUNTE ÓLEO	RUA MONSENHOR DE ANDRADE	298	São Paulo	CIDADESEDE	Sim
	SERVICE EXPRESS- TAMGAB	AVENIDA ANTONELLO DA MESSINA	859	São Paulo	CIDADESEDE	Sim
	SERVIÇO NACIONAL DA INDÚSTRIA- CE 397	RUA SALVADOR RICCO	55	Mauá	RM São Paulo	Sim
	SERVIÇO SOCIAL DA INDÚSTRIA- SESI 36- CAT ANTONIO DEVISATE- CATUMBI	RUA VASCO CINQUINI	68	São Paulo	CIDADESEDE	Sim
	SERVIÇO SOCIAL DA INDÚSTRIA- SESI 94	RUA CAMPOS DO JORDÃO	204	Santo André	RM São Paulo	Sim
	SERVIÇO SOCIAL DA INDUSTRIAL CE 406	RUA ZINA BATANI BERNARDI	800	Mauá	RM São Paulo	Sim
	SESI 079- CLEO79 CAT MINISTRO RAPHAEL DE ALMEIDA MAGALHÃES	AVENIDA PRESIDENTE CASTELO BRANCO	237	Mauá	RM São Paulo	Sim
	SESI 222- SERVIÇO SOCIAL DA INDÚSTRIA (JUNTE ÓLEO)	RUA SANTA ANDRÉ	810	São Caetano do Sul	RM São Paulo	Sim
	SHOPPING SUZANO	RUA SETE DE SETEMBRO	555	Suzano	RM São Paulo	Sim
	SHOPPING UNIMART	RUA JOHN BOYD DUNLOP	350	Campinas	EX-SEDE	Sim
	SM. LAR SERVICE LTDA	RUA TITO OLIAMI	601	São Paulo	CIDADESEDE	Sim
	SO-MA NEGÓCIOS INCLUSIVOS	RUA MARIA GOMES DA SILVA	s/n	São Paulo	CIDADESEDE	Sim
	SOCIEDADE AMIGOS DO BAIRRO DE VILA SÁ	RUA TAUBATÉ	891	Santo André	RM São Paulo	Sim
	SOCIEDADE AMIGOS DO JARDIM MIRANDA	RUA MARECHAL AGOSTINHO DOS SANTOS	170	Mauá	RM São Paulo	Sim
	SOCIEDADE EDUCACIONAL POTIRENDABA LTDA ME	RUA MARECHAL DEODORO	633	Potirendaba	EX-SEDE	Sim
	SOCIEDADE FILHAS DE NOSSA SENHORA DO SAGRADO CORAÇÃO- COLÉGIO NOSSA SENHORA DO SASGRADO CO..	RUA PLANALTO	15	São Paulo	CIDADESEDE	Sim
	SODEXO DO BRASIL COMERCIAL LTDA - 4201 MAUA	AYRTON SENNA DA SILVA	2500..	Mauá	RM São Paulo	Sim
	SOGEFI FILTRATION DO BRASIL LTDA - JUNTE ÓLEO	AVENIDA PIRAPORINHA	251	São Bernardo do Campo	RM São Paulo	Sim
	SOMA NEGÓCIOS INCLUSIVOS LTDA ME	RUA EZEQUIEL LOPES CARDOSO	333	São Paulo	CIDADESEDE	Sim
	STAR RED AUTO POSTO LTDA - AGRISAL	ROBERT KENNEDY	1950..	São Bernardo do Campo	RM São Paulo	Não
	SUB PREFEITURA DE SÃO BERNARDO DO CAMPO	RUA JACQUEY	61	São Bernardo do Campo	RM São Paulo	Não
	SUPERGASBRAS ENERGIA LTDA	AVENIDA ALBERTO SOARES SAMPAIO	1300	Mauá	RM São Paulo	Sim
	SUPERMERCADO AO FIEL BARATEIRO - REDE LITORAL	RUA XV DE NOVEMBRO	537	São Vicente	EX-SEDE	Sim
	SUPERMERCADO ASSUNÇÃO	RUA GUILHERME MARCONI	337	Santo André	RM São Paulo	Não
	SUPERMERCADO BARROS LTDA - LOJA 01	PRAÇA JOSÉ OLIVEIRA LOPES	86	Santos	EX-SEDE	Sim
	SUPERMERCADO BOLSHOI - REDE LITORAL	RUA CARVALHO DE MENDONÇA	336	Santos	EX-SEDE	Não
	SUPERMERCADO CAMBRINHA LTDA EPP	AVENIDA MESSIAS VICENTE FERREIRA	264	Cedral	EX-SEDE	Sim
	SUPERMERCADO FIGUERÓA	AVENIDA MARECHAL MALLET	532	Praia Grande	EX-SEDE	Sim
	SUPERMERCADO FRANSUE I - REDE LITORAL	RUA DOMINGOS JOSÉ MARTINS	170	Santos	EX-SEDE	Não
	SUPERMERCADO FRANSUE II - REDE LITORAL	EVARISTO DA VEIGA	224.0	Santos	EX-SEDE	Não
	SUPERMERCADO HIROTA - LOJA 04 GASPAS - JUNTE ÓLEO	RUA GASPAS FERNANDES	452	São Paulo	CIDADESEDE	Sim
	SUPERMERCADO HIROTA LOJA 12- VILA MADALENA - JUNTE ÓLEO	RUA MEDEIROS DE ALBUQUERQUE	352	São Paulo	CIDADESEDE	Sim
	SUPERMERCADO HIROTA LOJA 13- VILA GUMERCINDO - JUNTE ÓLEO	RUA VIGÁRIO ALBERNAZ	695	São Paulo	CIDADESEDE	Sim
	SUPERMERCADO HIROTA LOJA 14 - SÃO CAETANO DO SUL - JUNTE ÓLEO	RUA AMAZONAS	872	São Caetano do Sul	RM São Paulo	Sim
	SUPERMERCADO HIROTA LOJA 15- TATUAPÉ- JUNTE ÓLEO	RUA AZEVEDO SOARES	733	São Paulo	CIDADESEDE	Sim
	SUPERMERCADO HIROTA- LOJA 02- SAÚDE - JUNTE ÓLEO	AVENIDA JABAQUARA	1920	São Paulo	CIDADESEDE	Sim

Ativo dividido por Ativo vs. UF, Razão social, Logradouro, Num., MUNICÍPIO e CIDADESEDE EX-SEDE. A cor mostra detalhes sobre Ativo.

NÚMERO DE PEV ativos = 1.720 Não ativos = 362

Estes não ativos constam da lista pois possuem ações no período do relatório, fase 1.

■ Não

■ Sim

LISTAGEM PEV - UF, Razão Social, Logradouro, Número, Município, Cidade Sede - Ex-Sede

Número total de registros = 2.082

UF	Razão social	Logradouro	Num.	MUNICÍPIO	CIDADE SEDE E..	Ativo
SP	SUPERMERCADO HIROTA- LOJA 11 CAMPO BELO- JUNTE ÓLEO	RUA VIEIRA DE MORAES	263	São Paulo	CIDADESEDE	Sim
	SUPERMERCADO HIROTA-LOJA 01/ LINO - JUNTE ÓLEO	RUA LINO COUTINHO	990	São Paulo	CIDADESEDE	Sim
	SUPERMERCADO HIROTA-LOJA 05/ACLIAMAÇÃO- JUNTE ÓLEO	AVENIDA DA ACLIMAÇÃO	488	São Paulo	CIDADESEDE	Sim
	SUPERMERCADO HIROTA-LOJA 06/SANTA CECILIA - JUNTE ÓLEO	AVENIDA GEN. OLÍMPIO DA SILVEIRA	39	São Paulo	CIDADESEDE	Sim
	SUPERMERCADO HIROTA-LOJA 07/NAZARÉ - JUNTE ÓLEO	AVENIDA NAZARÉ	1299	São Paulo	CIDADESEDE	Sim
	SUPERMERCADO HIROTA-LOJA 08/PARAÍSO- JUNTE ÓLEO	RUA ABÍLIO SOARES	981	São Paulo	CIDADESEDE	Sim
	SUPERMERCADO HIROTA-LOJA03/AGOSTINHO - JUNTE ÓLEO	RUA AGOSTINHO GOMES	1783	São Paulo	CIDADESEDE	Sim
	SUPERMERCADO HIROTA-LOJA09/MOOCA - JUNTE ÓLEO	RUA TERESINA	319	São Paulo	CIDADESEDE	Sim
	SUPERMERCADO IQUEGAMI LTDA - LOJA 01	AVENIDA DEPUTADO WALDEMAR LOPES FERRAZ	317	Olímpia	EX-SEDE	Sim
	SUPERMERCADO IQUEGAMI LTDA - LOJA 02	RUA JOSÉ CORREIA DA SILVA	701	Guaraci	EX-SEDE	Sim
	SUPERMERCADO IQUEGAMI LTDA - LOJA 03	AVENIDA SÃO FRANCISCO	105	Babedouro	EX-SEDE	Sim
	SUPERMERCADO IQUEGAMI LTDA - LOJA 04	AVENIDA MANOEL ZANIN	500	Olímpia	EX-SEDE	Sim
	SUPERMERCADO IQUEGAMI LTDA - LOJA 05	RUA SÃO JOÃO	50	Monte Azul Paulista	EX-SEDE	Sim
	SUPERMERCADO IQUEGAMI LTDA - LOJA 06	RUA PROFESSORA NAIR DE ALMEIDA	988	Severínia	EX-SEDE	Sim
	SUPERMERCADO IQUEGAMI LTDA - LOJA 07	RUA CARLOS BRAI	591	Bebedouro	EX-SEDE	Sim
	SUPERMERCADO IQUEGAMI LTDA - LOJA 08	RUA FRANCISCO LUCIANO ZANETTI	44	Olímpia	EX-SEDE	Sim
	SUPERMERCADO IWAMOTO LTDA. CHAMALJ 01	AVENIDA ANTONIO LOUZADA ANTUNES	282	São Paulo	CIDADESEDE	Sim
	SUPERMERCADO KIYOMOTO LTDA - JUNTE ÓLEO	ESTRADA DO PEDROSO	1708	Santo André	RM São Paulo	Sim
	SUPERMERCADO KLINGER	RUA GENERAL BERTOLDO KLINGER	1125	São Bernardo do Campo	RM São Paulo	Sim
	SUPERMERCADO MAGINE	RUA ELZA JORGE	99	Mauá	RM São Paulo	Não
	SUPERMERCADO MATRIZ - LOJA 02 (DIPLOMATA)	RUA DOS ABETOS	94	São Bernardo do Campo	RM São Paulo	Sim
	SUPERMERCADO MATRIZ - SUPERMERCADO CAMILOPOLIS LTDA. - JUNTE ÓLEO	RUA OLIMPIA	307	Santo André	RM São Paulo	Sim
	SUPERMERCADO MATRIZ - SUPERMERCADO SACADURA LTDA	AVENIDA GAGO COUTINHO	441	Santo André	RM São Paulo	Sim
	SUPERMERCADO MAMI LTDA - JUNTE ÓLEO	ESTRADA DO PEDROSO	708	Santo André	RM São Paulo	Sim
	SUPERMERCADO NASCIMENTO LTDA - LOJA 01	RUA DAS PALMEIRAS	478	Guapiaçu	EX-SEDE	Sim
	SUPERMERCADO NASCIMENTO LTDA - LOJA 02	RUA DAS PRIMAVERAS	279	Guapiaçu	EX-SEDE	Sim
	SUPERMERCADO NASCIMENTO LTDA - LOJA 04	AVENIDA RUBENS MELAZI	170	Guapiaçu	EX-SEDE	Sim
	SUPERMERCADO NOVO PLANO LTDA	AVENIDA FELIBERTO PEREIRA SANTIAGO	339	Carapicuíba	RM São Paulo	Sim
	SUPERMERCADO PEDROSO & PEDROSO LTDA	AVENIDA PROFESSOR MANOEL JOSÉ PEDROSO	340	Cotia	RM São Paulo	Sim
	SUPERMERCADO PIRÂMIDE I - REDE LITORAL	RUA CORNÉLIO PIRES	129	São Vicente	EX-SEDE	Não
	SUPERMERCADO SEMAR DE CESAR DE SOUZA LTDA. GRUPO SEMAR_LJ 07	AVENIDA SHOZO SAKAI	1647	Mogi das Cruzes	RM São Paulo	Não
	SUPERMERCADO SEMAR DE CESAR DE SOUZA LTDA. GRUPO SEMAR_LJ 08	AVENIDA RICIERI JOSE MARCATTO,	975	Mogi das Cruzes	RM São Paulo	Não
	SUPERMERCADO SEMAR LOJA 05- JUNTE ÓLEO	RUA JOSÉ GALUCCI	281	Mogi das Cruzes	RM São Paulo	Sim
	SUPERMERCADO TALISMÃ I - REDE LITORAL INATIVO	MONTE BELVEDERE	610.0	São Vicente	EX-SEDE	Sim
	SUPERMERCADO TALISMÃ II - REDE LITORAL	AVENIDA ENGENHEIRO ARMANDO ARRUDA PEREIRA	865	São Vicente	EX-SEDE	Sim
	SUPERMERCADO YAMATO	AVENIDA COMAENDADOR DANTE CARRARO,	3304	São Paulo	CIDADESEDE	Sim
	SUPERMERCADO YONETA LTDA	AVENIDA COMAENDADOR DANTE CARRARO,	576	Carapicuíba	RM São Paulo	Sim
	TALENTO EDUCACIONAL S/C LTDA	RUA MESTRINHO	52	São Paulo	CIDADESEDE	Sim
	TECHNOUSI ALMAR INDÚSTRIA E COMERCIO DE AUTO PEÇAS E USINAGEM LTDA	RUA ANDRÉ DE ALMEIDA	1867	São Paulo	CIDADESEDE	Sim
	TEGMA GESTÃO LOGÍSTICA S/A- PEV	AVENIDA MIRO VETORAZZO	1500	São Bernardo do Campo	CIDADESEDE	Sim
	TENDA ATACADO ATLÂNTICA	AVENIDA ATLÂNTICA	1000	São Paulo	CIDADESEDE	Sim
	TENDA ATACADO BERNARDO DA SILVA	RUA PADRE BERNARDO DA SILVA	1249	Campinas	EX-SEDE	Sim
	TENDA ATACADO BONSUCESSO	ESTRADA PRESIDENTE JUSCELINO KUBITSCHEK DE OLIVEIRA	5308	Guarulhos	RM São Paulo	Sim

Ativo dividido por Ativo vs. UF, Razão social, Logradouro, Num., MUNICÍPIO e CIDADESEDE EX-SEDE. A cor mostra detalhes sobre Ativo.

NÚMERO DE PEV ativos = 1.720 Não ativos = 362

Estes não ativos constam da lista pois possuem ações no período do relatório, fase 1.

■ Não

■ Sim

LISTAGEM PEV - UF, Razão Social, Logradouro, Número, Município, Cidade Sede - Ex-Sede

Número total de registros = 2.082

UF	Razão social	Logradouro	Num.	MUNICÍPIO	CIDADE SEDE E..	Ativo
SP					EX-SEDE	Sim Não
	TENDA ATACADO BOTUCARU	AVENIDA MARGINAL	200	Botucatu	EX-SEDE	Sim
	TENDA ATACADO D. PEDRO I	RODOVIA DOM PEDRO I	140	Campinas	EX-SEDE	Sim
	TENDA ATACADO DIADEMA	AVENIDA FÁBIO EDUARDO RAMOS ESQUIVEL	3000	Diadema	RM São Paulo	Sim
	TENDA ATACADO GUARAPIRANGA	AVENIDA GUARAPIRANGA	900	São Paulo	CIDADE SEDE	Sim
	TENDA ATACADO ITANHAEÉM	RUA JOSÉ ERNESTO BECHELLI	1351	Itanhaém	EX-SEDE	Sim
	TENDA ATACADO MOGI GUAÇU	RUA FRANCISCO FRANCO DE GODOY BUENO	801	Mogi Guaçu	EX-SEDE	Sim
	TENDA ATACADO RIBEIRÃO PRETO	AVENIDA MARECHAL COSTA E SILVA	1231	Ribeirão Preto	EX-SEDE	Sim
	TENDA ATACADO SALTO	RODOVIA DA CONVENÇÃO	760	Salto	EX-SEDE	Sim
	TENDA ATACADO SANTA BARBARA	RUA DO ÓSMIO	915	Santa Bárbara d'Oeste	EX-SEDE	Sim
	TENDA ATACADO SÃO CARLOS	ESTRADA MUNICIPAL RUBENS FERNANDO MONTE RIBEIRO	1	São Carlos	EX-SEDE	Sim
	TENDA ATACADO SÃO JOSÉ DOS CAMPOS	AVENIDA ANDRÔMEDA	227	São José dos Campos	EX-SEDE	Sim
	TENDA ATACADO TAUBATÉ	RUA CHARLES SHNEIDER	850	Taubaté	EX-SEDE	Sim
	THERASKIN FARMACÉUTICA LTDA- JUNTE ÓLEO	RODOVIA ANCHIETA - IMARGINAL DIREITA -	25622	São Bernardo do Campo	RM São Paulo	Sim
	TOYOTA MATERIAL HANDLING MERCOSUL- JUNTE ÓLEO	AVENIDA PRESTES MAIA	1587	Diadema	RM São Paulo	Sim
	TRANSKUBA TRANSPORTE GERAIS LTDA	AVENIDA CARLOS LACERDA	3003	São Paulo	CIDADE SEDE	Sim
	TREFILAÇÃO UNIÃO DE METAIS S.A.-JUNTE ÓLEO	PRAÇA DA COLINA	20	São Bernardo do Campo	RM São Paulo	Sim
	TRÊS CORAÇÕES - CD GUARULHOS	RUA LANDRI SÁLES	1070	Guarulhos	RM São Paulo	Sim
	TRÊS CORAÇÕES - IPIRANGA (CÁPSULA TRÊS)	AVENIDA NAZARÉ	1139	São Paulo	CIDADE SEDE	Sim
	UBS JARDIM CAMARGO NOVO - JUNTE ÓLEO	RUA BOIGUAÇU	51	São Paulo	CIDADE SEDE	Sim
	UBS PARQUE SANTA MADALENA	RUA PALMEIRA BACABÁ	35	São Paulo	CIDADE SEDE	Sim
	UBS VILA RENATO - SPDM	RUA BERNARDINO FERRAZ	57	São Paulo	CIDADE SEDE	Sim
	UME - UNIDADE MUNICIPAL DE ENSINO USINA HENRY BORDEN	RUA AMAZONAS	S/N	Cubatão	EX-SEDE	Sim
	UNIÃO CULTURAL NIPO BRASIL	BRAGANÇA	15,0	São Bernardo do Campo	RM São Paulo	Sim
	UNIDADE DE INTEGRAÇÃO INFANTIL VELEIRO AZUL	AVENIDA GILDA	126	Santo André	RM São Paulo	Sim
	UNIMED SANTO ANDRE	RUA CESARIO MOTA	34	Santo André	RM São Paulo	Sim
	UNIMED SANTOS	RUA JOAQUIM TÁVORA	190	Santos	EX-SEDE	Sim
	UNIPLIN INDÚSTRIA DE POLÍMEROS LTDA- POLYONE - COLETA EVENTUAL	RUA BILAC	280	Diadema	RM São Paulo	Não
	UNITAU	RUA QUATRO DE MARÇO	432	Taubaté	EX-SEDE	Sim
	UNIVERSIDADE INTERNACIONAL DA PAZ - UNIPAZ SÃO PAULO	RUA PEDRO MORGANTI	76	São Paulo	CIDADE SEDE	Sim
	URUPÊS COMÉRCIO DE COMBUSTÍVEIS E TRANSPORTES LTDA	RUA DOUTOR ÁTILA PEREIRA VAZ	10	Urupês	EX-SEDE	Sim
	VALMARI LABORATORIOS DERMOCOSMÉTICOS S.A.	RUA 13 DE MAIO	37	Diadema	RM São Paulo	Sim
	VALTER E DANIELA COMÉRCIO DE CARNES LTDA	AVENIDA SENADOR VERGUEIRO	4940	São Bernardo do Campo	RM São Paulo	Sim
	VANESSA TERAM MERCADINHO	AVENIDA GUAJANAZES	926	Santo André	RM São Paulo	Não
	VAREJÃO CHAMA LTDA - LJ 9	AVENIDA SAPOEMBA	606	Santo André	RM São Paulo	Sim
	VAREJÃO IWAWOTO LTDA - CHAMA/ LJ 13	RUA CORREGO DO BOM JESUS	407	São Paulo	CIDADE SEDE	Sim
	VENERANDA MARTINS SIQUEIRA DONA	RUA GIRLAINE SIMÕES	S.N	Campinas	EX-SEDE	Sim
	VERZANI & SANDRINI LTDA	RUA MARINA	487	Santo André	RM São Paulo	Sim
	VET FÓRMULA FARMÁCIA DE MANIPULAÇÃO	RUA VISCONDE DE INHAUMA	484	São Caetano do Sul	RM São Paulo	Sim
	VIAÇÃO CAMPO BELO LTDA I	ESTRADA DE ITAPEIRICA	1290	São Paulo	CIDADE SEDE	Sim
	VIAÇÃO CAMPO BELO LTDA II	AVENIDA CARLOS LACERDA	2551	São Paulo	CIDADE SEDE	Sim
	VIAÇÃO COMETA S/A- JUNTE ÓLEO	RUA NILTON COELHO DE ANDRADE	772	São Paulo	CIDADE SEDE	Sim
	VIAÇÃO GATUSA TRANSPORTES URBANOS LTDA	AVENIDA GUIDO CALOI,	1200	São Paulo	CIDADE SEDE	Sim
	VILLE DE CHAMONIX	AVENIDA NOSSA SENHORA DAS GRAÇAS	S/Nº	Itatiba	EX-SEDE	Sim

Ativo dividido por Ativo vs. UF, Razão social, Logradouro, Num., MUNICÍPIO e CIDADE SEDE EX-SEDE. A cor mostra detalhes sobre Ativo.

NÚMERO DE PEV ativos = 1.720 Não ativos = 362

Estes não ativos constam da lista pois possuem ações no período do relatório, fase 1.

■ Não

■ Sim

LISTAGEM PEV - UF, Razão Social, Logradouro, Número, Município, Cidade Sede - Ex-Sede

Número total de registros = 2.082

UF	Razão social	Logradouro	Num.	MUNICÍPIO	CIDADE SEDE E..	Ativo
SP	VIOLLET CENTRO DE ESTÉTICA	RUA PASSAROS E FLORES	216	São Paulo	CIDADESEDE	Sim
	VITÓRIO GUIDOLIN & CIA LTDA ME	AVENIDA OLAVO BILAC	375	Cedral	EX-SEDE	Sim
	VIVA VIDA EMPREENDIMENTOS EDUCACIONAIS	RUA DOMINGOS LENTINI	70	São Bernardo do Campo	RM São Paulo	Sim
	VOITH PAPER MÁQUINAS E EQUIPAMENTOS LTDA (PEV)	RUA FRIEDRICH VON VOITH	825	São Paulo	CIDADESEDE	Sim
	WAL-MART BRASIL LTDA.	AVENIDA PROFESSOR FRANCISCO MORATO	2585	São Paulo	CIDADESEDE	Sim
	WALMART MORUMBI	AVENIDA PROFESSOR FRANCISCO MORATO	2585	São Paulo	CIDADESEDE	Não
	WALMART SUPER CENTER ASSIS	AVENIDA OTTO RIBEIRO	1800	Assis	EX-SEDE	Sim
	WALMART SUPER CENTER CATANDUVA	AVENIDA COMENDADOR ANTONIO STOCCO	660	Catanduva	EX-SEDE	Não
	WALMART SUPER CENTER INDAIATUBA	ALAMEDA FILTROS MANN	411	Indaiatuba	EX-SEDE	Sim
	WALMART SUPER CENTER ITU	AVENIDA DOUTOR ERMELINDO MAFFEI	945	Itu	EX-SEDE	Sim
	WALMART SUPER CENTER MOGI GUAÇU	AVENIDA DOS TRABALHADORES	3400	Mogi Guaçu	EX-SEDE	Sim
	WALMART SUPER CENTER MORUMBI	AVENIDA PROFESSOR FRANCISCO MORATO	2585	São Paulo	CIDADESEDE	Sim
	WALMART SUPER CENTER OSASCO	AVENIDA DOS AUTONOMISTAS	1768..	Osasco	RM São Paulo	Sim
	WALMART SUPER CENTER PRESIDENTE PRUDENTE	AVENIDA SALIM FARAH MALUF	171	Presidente Prudente	EX-SEDE	Sim
	WALMART SUPER CENTER SÃO BERNARDO DO CAMPO	RUA MARECHAL DEODORO	2785	São Bernardo do Campo	RM São Paulo	Sim
	WALMART SUPER CENTER TAUBATÉ	AVENIDA DOM PEDRO I	7181	Taubaté	EX-SEDE	Não
	WET ACADEMIA	RUA DOMINGOS OLÍMPIO	155	São Paulo	CIDADESEDE	Sim
	WORK ABC SEGURANÇA DO TRABALHO E SAÚDE OCUPACIONAL LTDA.	AVENIDA DOM PEDRO II	411	Santo André	RM São Paulo	Sim

Ativo dividido por Ativo vs. UF, Razão social, Logradouro, Num., MUNICÍPIO e CIDADESEDE EX-SEDE. A cor mostra detalhes sobre Ativo.

NUMERO DE PEV ativos = 1.720 Não ativos = 362

Estes não ativos constam da lista pois possuem ações no período do relatório, fase 1.

■ Não

■ Sim

## **ANEXO L1**

Lista com localização dos PEV - tipo de material

## LISTA COM A LOCALIZAÇÃO DOS PEV (Tipo de material)

UF	Razão social1	MUNICÍPIO	Ambiente instalação	Tipo de material	Ativo
AC	CERVEJARIA PETROPOLIS S/A - RIO BRANCO	Rio Branco	AMBIENTE COLETIVO PRIVADO	EMBALAGENS	Sim
	CERVEJARIA PETROPOLIS S/A - ARAPIRACA AL	Arapiraca	AMBIENTE COLETIVO PRIVADO	EMBALAGENS	Sim
	CERVEJARIA PETROPOLIS S/A - MACEIÓ	Maceió	AMBIENTE COLETIVO PRIVADO	EMBALAGENS	Sim
	GPA 1363 MACEIÓ/MANGABEIRAS	Maceió	AMBIENTE COLETIVO PRIVADO	EMBALAGENS EM GERAL	Não
	GPA 1392 FAROL	Maceió	AMBIENTE COLETIVO PRIVADO	EMBALAGENS EM GERAL	Não
	HIPER BOMPREGO ANTARES	Maceió	AMBIENTE COLETIVO PRIVADO	EMBALAGENS EM GERAL	Não
	CARREFOUR ADRIANÓPOLIS	Manaus	AMBIENTE COLETIVO PRIVADO	EMBALAGENS EM GERAL	Sim
	CARREFOUR CIDADE NOVA	Manaus	AMBIENTE COLETIVO PRIVADO	EMBALAGENS EM GERAL	Sim
	CARREFOUR MANAUS HIPER	Manaus	AMBIENTE COLETIVO PRIVADO	EMBALAGENS EM GERAL	Sim
	CARREFOUR PONTA NEGRA	Manaus	AMBIENTE COLETIVO PRIVADO	EMBALAGENS EM GERAL	Sim
AM	FUNDAÇÃO AMAZONAS SUSTENTAVEL	Manaus	AMBIENTE COLETIVO PRIVADO	EMBALAGENS EM GERAL	Sim
	PEV DOM PEDRO	Manaus	AMBIENTE COLETIVO PUBLICO EXTERNO	EMBALAGENS	Sim
	CERVEJARIA PETROPOLIS DA BAHIA LTDA - SERRINHA	Serrinha	AMBIENTE COLETIVO PRIVADO	EMBALAGENS	Sim
	CERVEJARIA PETROPOLIS DA BAHIA LTDA ALAGOINHAS BA	Alagoinhas	AMBIENTE COLETIVO PRIVADO	EMBALAGENS	Sim
	CERVEJARIA PETROPOLIS DA BAHIA LTDA BARREIRAS	Barreiras	AMBIENTE COLETIVO PRIVADO	EMBALAGENS	Sim
	CERVEJARIA PETROPOLIS DA BAHIA LTDA BOM JESUS DA LAPA	Bom Jesus da Lapa	AMBIENTE COLETIVO PRIVADO	EMBALAGENS	Sim
	CERVEJARIA PETROPOLIS DA BAHIA LTDA BRUMADO	Brumado	AMBIENTE COLETIVO PRIVADO	EMBALAGENS	Sim
	CERVEJARIA PETROPOLIS DA BAHIA LTDA CAMAÇARI	Camaçari	AMBIENTE COLETIVO PRIVADO	EMBALAGENS	Sim
	CERVEJARIA PETROPOLIS DA BAHIA LTDA EUNAPOLIS BA	Eunápolis	AMBIENTE COLETIVO PRIVADO	EMBALAGENS	Sim
	CERVEJARIA PETROPOLIS DA BAHIA LTDA FERIA DE SANTANA	Feira de Santana	AMBIENTE COLETIVO PRIVADO	EMBALAGENS	Sim
BA	CERVEJARIA PETROPOLIS DA BAHIA LTDA IRECE	Irecê	AMBIENTE COLETIVO PRIVADO	EMBALAGENS	Sim
	CERVEJARIA PETROPOLIS DA BAHIA LTDA ITABERABA BA	Itaberaba	AMBIENTE COLETIVO PRIVADO	EMBALAGENS	Sim
	CERVEJARIA PETROPOLIS DA BAHIA LTDA ITABUNA BA	Itabuna	AMBIENTE COLETIVO PRIVADO	EMBALAGENS	Sim
	CERVEJARIA PETROPOLIS DA BAHIA LTDA JACOBINA	Jacobina	AMBIENTE COLETIVO PRIVADO	EMBALAGENS	Sim
	CERVEJARIA PETROPOLIS DA BAHIA LTDA JEQUIÉ	Jequié	AMBIENTE COLETIVO PRIVADO	EMBALAGENS	Sim
	CERVEJARIA PETROPOLIS DA BAHIA LTDA JUAZEIRO	Érico Cardoso	AMBIENTE COLETIVO PRIVADO	EMBALAGENS	Sim
	CERVEJARIA PETROPOLIS DA BAHIA LTDA PAULO AFONSO	Paulo Afonso	AMBIENTE COLETIVO PRIVADO	EMBALAGENS	Sim
	CERVEJARIA PETROPOLIS DA BAHIA LTDA SALVADOR BA	Salvador	AMBIENTE COLETIVO PRIVADO	EMBALAGENS	Sim
	CERVEJARIA PETROPOLIS DA BAHIA LTDA SANTO ANTONIO DE JESUS	Santo Antônio de Jesus	AMBIENTE COLETIVO PRIVADO	EMBALAGENS	Sim
	CERVEJARIA PETROPOLIS DA BAHIA LTDA TEIXEIRA DE FREITAS	Teixeira de Freitas	AMBIENTE COLETIVO PRIVADO	EMBALAGENS	Sim
CE	CERVEJARIA PETROPOLIS DA BAHIA LTDA VITÓRIA DA CONQUISTA	Vitória da Conquista	AMBIENTE COLETIVO PRIVADO	EMBALAGENS	Sim
	GPA 0606 ROTULLA	Salvador	ESTACIONAMENTO	EMBALAGENS EM GERAL	Não
	GPA 1353 VASCO DA GAMA	Salvador	ESTACIONAMENTO	EMBALAGENS EM GERAL	Não
	GPA 1610 PARALELA	Salvador	ESTACIONAMENTO	EMBALAGENS EM GERAL	Não
	PEV SSA	Salvador	AMBIENTE COLETIVO PUBLICO EXTERNO	EMBALAGENS	Sim
	BARCELONA COMÉRCIO VAREJISTA E ATACADISTA S/A Parangaba	Fortaleza	AMBIENTE COLETIVO PRIVADO	EMBALAGENS	Sim
	BARCELONA COMÉRCIO VAREJISTA E ATACADISTA S/A Tabapuá	Caucaia	AMBIENTE COLETIVO PRIVADO	EMBALAGENS	Sim
	CAFETERIA - DRAGÃO DO MAR	Fortaleza	RESTAURANTE	EMBALAGENS	Sim
	CARREFOUR FORTALEZA	Fortaleza	AMBIENTE COLETIVO PRIVADO	EMBALAGENS EM GERAL	Sim
	CARREFOUR JOAQUIM TÁVORA	Fortaleza	AMBIENTE COLETIVO PRIVADO	EMBALAGENS EM GERAL	Sim
CE	CERVEJARIA PETROPOLIS S/A - BARBALHA - JUAZEIRO DO NORTE	Barbalha	AMBIENTE COLETIVO PRIVADO	EMBALAGENS	Sim
	CERVEJARIA PETROPOLIS S/A - CAUCAIA FORTALEZA	Caucaia	AMBIENTE COLETIVO PRIVADO	EMBALAGENS	Sim
	CERVEJARIA PETROPOLIS S/A - EUSEBIO CE	Eusébio	AMBIENTE COLETIVO PRIVADO	EMBALAGENS	Sim
	CERVEJARIA PETROPOLIS S/A - IGUAU	Iguatu	AMBIENTE COLETIVO PRIVADO	EMBALAGENS	Sim
	CERVEJARIA PETROPOLIS S/A - MARACANAU	Maracaná	AMBIENTE COLETIVO PRIVADO	EMBALAGENS	Sim
	CERVEJARIA PETROPOLIS S/A - SOBRAL	Sobral	AMBIENTE COLETIVO PRIVADO	EMBALAGENS	Sim
	ENEL - RESERVA OPEN MALL (CÁPSULA TRÊS)	Fortaleza	AMBIENTE COLETIVO PRIVADO	EMBALAGENS	Sim
	ENEL - RIOMAR (CÁPSULA TRÊS)	Fortaleza	AMBIENTE COLETIVO PUBLICO EXTERNO	EMBALAGENS	Sim

## LISTA COM A LOCALIZAÇÃO DOS PEV (Tipo de material)

UF	Razão social1	MUNICÍPIO	Ambiente instalação	Tipo de material	Ativo
CE	GPA 0255 FATIMA	Fortaleza	ESTACIONAMENTO	EMBALAGENS EM GERAL	Sim
	GPA 1004 NAUTICO	Fortaleza	AMBIENTE COLETIVO PRIVADO	EMBALAGENS EM GERAL	Sim
	GPA 1220 SÃO JOÃO	Fortaleza	AMBIENTE COLETIVO PRIVADO	EMBALAGENS EM GERAL	Sim
	GPA 1252 JÚLIO VENTURA	Fortaleza	AMBIENTE COLETIVO PRIVADO	EMBALAGENS EM GERAL	Sim
	GPA 1253 COCÓ	Fortaleza	AMBIENTE COLETIVO PRIVADO	EMBALAGENS EM GERAL	Sim
	GPA 1257 MUCURIBE	Fortaleza	AMBIENTE COLETIVO PRIVADO	EMBALAGENS EM GERAL	Sim
	GPA 1298 VIRGÍLIO TÁVORA	Fortaleza	AMBIENTE COLETIVO PRIVADO	EMBALAGENS EM GERAL	Sim
	GPA 1339 FORTALEZA IGUATEMI - DESATIVADA	Fortaleza	AMBIENTE COLETIVO PRIVADO	EMBALAGENS EM GERAL	Não
	GPA 1344 MONTESE	Fortaleza	AMBIENTE COLETIVO PRIVADO	EMBALAGENS EM GERAL	Não
	GPA 1375 PARANGABA	Fortaleza	AMBIENTE COLETIVO PRIVADO	EMBALAGENS EM GERAL	Não
	GPA 1398 AGUANAMBI	Fortaleza	AMBIENTE COLETIVO PRIVADO	EMBALAGENS EM GERAL	Não
	GPA 1400 SEIS BOCAS	Fortaleza	AMBIENTE COLETIVO PRIVADO	EMBALAGENS EM GERAL	Não
	GPA 1404 RODOVIÁRIA	Fortaleza	AMBIENTE COLETIVO PRIVADO	EMBALAGENS EM GERAL	Não
	GPA 1410 PAPICU	Fortaleza	AMBIENTE COLETIVO PRIVADO	EMBALAGENS EM GERAL	Não
	GPA 2059 MISTER HULL	Fortaleza	ESTACIONAMENTO	EMBALAGENS EM GERAL	Não
	GPA 2374 BUENA VISTA	Fortaleza	ESTACIONAMENTO	EMBALAGENS EM GERAL	Sim
	GPA 2375 SÃO GERARDO	Fortaleza	AMBIENTE COLETIVO PRIVADO	EMBALAGENS EM GERAL	Sim
	MERCADINHO SÃO LUIZ - CAMBEBA (CÁPSULA TRÊS)	Fortaleza	SUPERMERCADO	EMBALAGENS	Sim
	MERCADINHO SÃO LUIZ - COCÓ (CÁPSULA TRÊS)	Fortaleza	SUPERMERCADO	EMBALAGENS	Sim
	MERCADINHO SÃO LUIZ - DUNAS (CÁPSULA TRÊS)	Fortaleza	SUPERMERCADO	EMBALAGENS	Sim
	MERCADINHO SÃO LUIZ - OLIVEIRA PAIVA (CÁPSULA TRÊS)	Fortaleza	SUPERMERCADO	EMBALAGENS	Sim
	MERCADINHO SÃO LUIZ - RIO MAR (CÁPSULA TRÊS)	Fortaleza	SUPERMERCADO	EMBALAGENS	Sim
	MERCADINHO SÃO LUIZ - RIOMAR CAFETERIA (CÁPSULA TRÊS)	Fortaleza	RESTAURANTE	EMBALAGENS	Sim
	PEV FORTALEZA	Fortaleza	ESCOLA	EMBALAGENS EM GERAL	Sim
	TRÊS CORAÇÕES - CAFETERIA DRAGÃO DO MAR	Fortaleza	RESTAURANTE	EMBALAGENS	Sim
	TRÊS CORAÇÕES - INTEGRADORA (CÁPSULA TRÊS)	Eusébio	AMBIENTE COLETIVO PUBLICO EXTERNO	EMBALAGENS	Sim
	ASEEL - ASSOCIAÇÃO DOS EMPREGADOS DA ELETRONORTE	Brasília	AMBIENTE COLETIVO PUBLICO INTERNO	EMBALAGENS	Sim
	ASSOCIAÇÃO DE PAIS E MESTRES DA ESCOLA CLASSE 114 SUL	Brasília	AMBIENTE COLETIVO PUBLICO INTERNO	EMBALAGENS	Sim
	ASSOCIAÇÃO DE PAIS E MESTRES DA ESCOLA CLASSE 708 NORTE	Brasília	AMBIENTE COLETIVO PUBLICO INTERNO	EMBALAGENS	Sim
	ASSOCIAÇÃO DE PAIS E MESTRES DA ESCOLA PARQUE 210/211 NORTE	Brasília	AMBIENTE COLETIVO PUBLICO INTERNO	EMBALAGENS	Sim
	ASSOCIAÇÃO DE PAIS E MESTRES DO JARDIM DE INFÂNCIA 114 SUL	Brasília	AMBIENTE COLETIVO PUBLICO INTERNO	EMBALAGENS	Sim
	BOULETE	Brasília	AMBIENTE COLETIVO PRIVADO	EMBALAGENS	Sim
	CAIXA ESCOLAR DA ESCOLA CLASSE 43	Brasília	AMBIENTE COLETIVO PUBLICO INTERNO	EMBALAGENS	Sim
	CAMPUS DO UNICEUB - BRASÍLIA DISTRITO FEDERAL	Brasília	AMBIENTE COLETIVO PRIVADO	EMBALAGENS	Sim
	CANTINA DA PRETINHA	Brasília	AMBIENTE COLETIVO PRIVADO	EMBALAGENS	Sim
	CARREFOUR ASA NORTE II	Brasília	AMBIENTE COLETIVO PRIVADO	EMBALAGENS EM GERAL	Sim
	CARREFOUR ASA SUL II	Brasília	AMBIENTE COLETIVO PRIVADO	EMBALAGENS EM GERAL	Sim
CARREFOUR BAIRRO - 402 SUL	Brasília	AMBIENTE COLETIVO PRIVADO	EMBALAGENS EM GERAL	Sim	
CARREFOUR BAIRRO - 512 NORTE	Brasília	AMBIENTE COLETIVO PRIVADO	EMBALAGENS EM GERAL	Sim	
CARREFOUR BOM MOTIVO	Brasília	ESTACIONAMENTO	EMBALAGENS EM GERAL	Sim	
CARREFOUR BRASÍLIA ASA NORTE	Brasília	AMBIENTE COLETIVO PRIVADO	EMBALAGENS EM GERAL	Sim	
CARREFOUR BRASÍLIA SUL	Brasília	AMBIENTE COLETIVO PRIVADO	EMBALAGENS EM GERAL	Sim	
CARREFOUR LAGO SUL	Brasília	AMBIENTE COLETIVO PRIVADO	EMBALAGENS EM GERAL	Sim	
CARREFOUR TAGUATINGA	Brasília	AMBIENTE COLETIVO PRIVADO	EMBALAGENS EM GERAL	Sim	
CEF 02 DO CRUZEIRO	Brasília	AMBIENTE COLETIVO PUBLICO INTERNO	EMBALAGENS	Sim	
CEF 04 DE BRASÍLIA	Brasília	AMBIENTE COLETIVO PUBLICO INTERNO	EMBALAGENS	Sim	
CEF 104 NORTE	Brasília	AMBIENTE COLETIVO PUBLICO INTERNO	EMBALAGENS	Sim	
CEF 602 DO RECANTO DAS EIMAS	Brasília	AMBIENTE COLETIVO PUBLICO INTERNO	EMBALAGENS	Sim	
CEF GAN	Brasília	AMBIENTE COLETIVO PUBLICO INTERNO	EMBALAGENS	Sim	



## LISTA COM A LOCALIZAÇÃO DOS PEV (Tipo de material)

UF	Razão social1	MUNICÍPIO	Ambiente instalação	Tipo de material	Ativo
DF	CENTRO DE EDUCAÇÃO INFANTIL 307 DE SAMAMBAlA	Brasília	AMBIENTE COLETIVO PUBLICO INTERNO	EMBALAGENS	Sim
	CENTRO DE ENSINO 13	Brasília	AMBIENTE COLETIVO PUBLICO INTERNO	EMBALAGENS	Sim
	CENTRO DE ENSINO MÉDIO Nº 03 DO GAMA	Brasília	AMBIENTE COLETIVO PUBLICO INTERNO	EMBALAGENS	Sim
	CERVEJARIA PETROPOLIS S/A - CERES	Brasília	AMBIENTE COLETIVO PRIVADO	EMBALAGENS	Sim
	CERVEJARIA PETROPOLIS S/A - TAGUATINGA	Brasília	AMBIENTE COLETIVO PRIVADO	EMBALAGENS	Sim
	CIEE	Brasília	AMBIENTE COLETIVO PUBLICO INTERNO	EMBALAGENS	Sim
	COLÉGIO LUDOVICO PAVONI - SOCIEDADE EDUCACIONAL MARIA IMACULADA	Brasília	AMBIENTE COLETIVO PUBLICO INTERNO	EMBALAGENS	Sim
	CONDOMÍNIO - EDIFÍCIO RESIDENCIAL MARIANA	Brasília	AMBIENTE COLETIVO PRIVADO	EMBALAGENS	Sim
	EC 113 NORTE	Brasília	AMBIENTE COLETIVO PUBLICO INTERNO	EMBALAGENS	Sim
	EC 306 NORTE	Brasília	AMBIENTE COLETIVO PUBLICO INTERNO	EMBALAGENS	Sim
	EC 312 NORTE	Brasília	AMBIENTE COLETIVO PUBLICO INTERNO	EMBALAGENS	Sim
	EC 316 NORTE	Brasília	AMBIENTE COLETIVO PUBLICO INTERNO	EMBALAGENS	Sim
	EC 803 - REC. DAS EMAS	Brasília	AMBIENTE COLETIVO PUBLICO INTERNO	EMBALAGENS	Sim
	EP 210/211 SUL	Brasília	AMBIENTE COLETIVO PUBLICO INTERNO	EMBALAGENS	Sim
	EP 307/308 SUL	Brasília	AMBIENTE COLETIVO PUBLICO INTERNO	EMBALAGENS	Sim
	ESCOLA CLASSE 11 DE TAGUATINGA	Brasília	AMBIENTE COLETIVO PUBLICO INTERNO	EMBALAGENS	Sim
	ESCOLA CLASSE 121 DE SAMAMBAlA	Brasília	AMBIENTE COLETIVO PUBLICO INTERNO	EMBALAGENS	Sim
	ESCOLA CLASSE 404 DO RECANTO DAS EMAS	Brasília	AMBIENTE COLETIVO PUBLICO INTERNO	EMBALAGENS	Sim
	ESCOLA CLASSE 415 DE SAMAMBAlA	Brasília	AMBIENTE COLETIVO PUBLICO INTERNO	EMBALAGENS	Sim
	ESCOLA CLASSE 431 DE SAMAMBAlA	Brasília	AMBIENTE COLETIVO PUBLICO INTERNO	EMBALAGENS	Sim
	ESCOLA CLASSE 510 DE SAMAMBAlA	Brasília	AMBIENTE COLETIVO PUBLICO INTERNO	EMBALAGENS	Sim
	ESCOLA CLASSE 511 DE SAMAMBAlA	Brasília	AMBIENTE COLETIVO PUBLICO INTERNO	EMBALAGENS	Sim
	ESCOLA CLASSE ECASP	Brasília	AMBIENTE COLETIVO PUBLICO INTERNO	EMBALAGENS	Sim
	FACULDADE UNICESP - ASSOCIAÇÃO EDUCATIVA DO BRASIL - SOEBRAS	Brasília	AMBIENTE COLETIVO PUBLICO INTERNO	EMBALAGENS	Sim
	GPA 0304 LAGO SUL	Brasília	ESTACIONAMENTO	EMBALAGENS EM GERAL	Sim
	GPA 0310 516 SUL	Brasília	AMBIENTE COLETIVO PRIVADO	EMBALAGENS EM GERAL	Sim
	GPA 1218 304 / 305 SUL	Brasília	AMBIENTE COLETIVO PRIVADO	EMBALAGENS EM GERAL	Sim
	GPA 1219 308 / 309 SUL	Brasília	ESTACIONAMENTO	EMBALAGENS EM GERAL	Sim
	GPA 1228 L-02 SUL	Brasília	ESTACIONAMENTO	EMBALAGENS EM GERAL	Não
	GPA 1229 L-02 NORTE	Brasília	ESTACIONAMENTO	EMBALAGENS EM GERAL	Sim
	GPA 1230 LAGO NORTE	Brasília	AMBIENTE COLETIVO PRIVADO	EMBALAGENS EM GERAL	Sim
	GPA 1233 W3 NORTE	Brasília	AMBIENTE COLETIVO PRIVADO	EMBALAGENS EM GERAL	Sim
	GPA 1296 SUDOESTE	Brasília	ESTACIONAMENTO	EMBALAGENS EM GERAL	Sim
	GPA 1347 BRASÍLIA NORTE	Brasília	ESTACIONAMENTO	EMBALAGENS EM GERAL	Não
	GPA 1355 BRASÍLIA SUL	Brasília	ESTACIONAMENTO	EMBALAGENS EM GERAL	Não
	GPA 1366 BRASÍLIA PARK	Brasília	ESTACIONAMENTO	EMBALAGENS EM GERAL	Não
	GPA 1372 CEILÂNDIA	Brasília	ESTACIONAMENTO	EMBALAGENS EM GERAL	Sim
	GPA 1602 GUARÁ I	Brasília	ESTACIONAMENTO	EMBALAGENS EM GERAL	Não
	GPA 2372 ÁGUAS CLARAS	Brasília	AMBIENTE COLETIVO PRIVADO	EMBALAGENS EM GERAL	Sim
	ISAAC NEWTON META	Brasília	AMBIENTE COLETIVO PRIVADO	EMBALAGENS	Sim
	MARCOS SILVEIRA	Brasília	AMBIENTE COLETIVO PRIVADO	EMBALAGENS	Sim
	NESPRESSO BOUTIQUE BRASÍLIA	Brasília	AMBIENTE COLETIVO PRIVADO	EMBALAGENS	Sim
	NESPRESSO BOUTIQUE PARK SHOPPING	Brasília	AMBIENTE COLETIVO PRIVADO	EMBALAGENS	Sim
	PAD CONF MISTER PAO	Brasília	AMBIENTE COLETIVO PRIVADO	EMBALAGENS	Sim
	PADARIA CANDANGA	Brasília	AMBIENTE COLETIVO PRIVADO	EMBALAGENS	Sim
	PANIF DELÍCIA	Brasília	AMBIENTE COLETIVO PRIVADO	EMBALAGENS	Sim
	PANIF JANUARIO	Brasília	AMBIENTE COLETIVO PRIVADO	EMBALAGENS	Sim
	PANIF PANIELLE	Brasília	AMBIENTE COLETIVO PRIVADO	EMBALAGENS	Sim
	PANIF VITORIA	Brasília	AMBIENTE COLETIVO PRIVADO	EMBALAGENS	Sim

## LISTA COM A LOCALIZAÇÃO DOS PEV (Tipo de material)

UF	Razão social1	MUNICÍPIO	Ambiente instalação	Tipo de material	Ativo
DF	PANIF/CONF.VITORIOSA	Brasília	AMBIENTE COLETIVO PRIVADO	EMBALAGENS	Sim
	PANIFICADORA TRÊS PODERES	Brasília	AMBIENTE COLETIVO PUBLICO INTERNO	EMBALAGENS	Sim
	PANIFICADORA VITORIA	Brasília	AMBIENTE COLETIVO PRIVADO	EMBALAGENS	Sim
	PÃO DE SAL	Brasília	AMBIENTE COLETIVO PUBLICO INTERNO	EMBALAGENS	Sim
	POSTO DE GASOLINA BR	Brasília	AMBIENTE COLETIVO PRIVADO	EMBALAGENS	Sim
	POSTO DE GASOLINA SHELL 1	Brasília	AMBIENTE COLETIVO PRIVADO	EMBALAGENS	Sim
	POSTO DE GASOLINA SHELL 2	Brasília	AMBIENTE COLETIVO PRIVADO	EMBALAGENS	Sim
	POSTO DE GASOLINA SHELL 3	Brasília	AMBIENTE COLETIVO PRIVADO	EMBALAGENS	Sim
	POSTO DE GASOLINA SHELL 4	Brasília	AMBIENTE COLETIVO PRIVADO	EMBALAGENS	Sim
	PREFEITURA DA 306 SUL	Brasília	AMBIENTE COLETIVO PRIVADO	EMBALAGENS	Sim
	PROJETO DE EDUCACAO AMBIENTAL - UCB	Brasília	AMBIENTE COLETIVO PUBLICO INTERNO	EMBALAGENS	Sim
	REI DO PÃO	Brasília	AMBIENTE COLETIVO PUBLICO INTERNO	EMBALAGENS	Sim
	VILA DOS PAES	Brasília	AMBIENTE COLETIVO PUBLICO INTERNO	EMBALAGENS	Sim
	C&C SERRA	Serra	AMBIENTE COLETIVO PRIVADO	EMBALAGENS	Sim
	CERVEJARIA PETRÓPOLIS S/A - C. DE ITAPEMIRIM	Cachoeiro de Itapemirim	AMBIENTE COLETIVO PRIVADO	EMBALAGENS	Sim
	CERVEJARIA PETROPOLIS S/A - CARIACICA	Cariacica	AMBIENTE COLETIVO PRIVADO	EMBALAGENS EM GERAL	Sim
	CERVEJARIA PETROPOLIS S/A - SERRA	Serra	AMBIENTE COLETIVO PRIVADO	EMBALAGENS	Sim
	CERVEJARIA PETROPOLIS S/A - VILA VELHA	Vila Velha	AMBIENTE COLETIVO PRIVADO	EMBALAGENS EM GERAL	Não
	COMUNIDADE DE SOÍDO	Domingos Martins	AMBIENTE COLETIVO PUBLICO EXTERNO	EMBALAGENS	Sim
	SEDE REFRIGERANTES COROA	Domingos Martins	AMBIENTE COLETIVO PUBLICO EXTERNO	EMBALAGENS	Sim
	AV. PARANAÍBA C/AV. GOIÁS - EM FRENTE AO MERCADO ABERTO	Goiânia	AMBIENTE COLETIVO PUBLICO EXTERNO	EMBALAGENS	Sim
	CARREFOUR ANÁPOLIS	Anápolis	AMBIENTE COLETIVO PRIVADO	EMBALAGENS	Sim
	CARREFOUR GOIÂNIA SUDOESTE	Goiânia	AMBIENTE COLETIVO PRIVADO	EMBALAGENS EM GERAL	Sim
	CARREFOUR GOIÂNIA SUL	Goiânia	AMBIENTE COLETIVO PRIVADO	EMBALAGENS EM GERAL	Sim
	CENTRO DE CONVENÇÕES - AV PARANAÍBA	Goiânia	AMBIENTE COLETIVO PUBLICO EXTERNO	EMBALAGENS	Sim
	CERVEJARIA PETROPOLIS S/A - ANAPOLIS	Anápolis	AMBIENTE COLETIVO PRIVADO	EMBALAGENS	Sim
	CERVEJARIA PETROPOLIS S/A - AP DE GOIANIA	Aparecida de Goiânia	AMBIENTE COLETIVO PRIVADO	EMBALAGENS	Sim
CERVEJARIA PETROPOLIS S/A - CERES	Ceres	AMBIENTE COLETIVO PRIVADO	EMBALAGENS	Sim	
CERVEJARIA PETROPOLIS S/A - IPORÁ	Iporá	AMBIENTE COLETIVO PRIVADO	EMBALAGENS	Sim	
CERVEJARIA PETROPOLIS S/A - ITUMBIARA	Itumbiara	AMBIENTE COLETIVO PRIVADO	EMBALAGENS	Sim	
CERVEJARIA PETROPOLIS S/A - RIO VERDE	Rio Verde	AMBIENTE COLETIVO PRIVADO	EMBALAGENS	Sim	
CONJUNTO ITATIAIA - RUA MB02	Goiânia	AMBIENTE COLETIVO PUBLICO EXTERNO	EMBALAGENS	Sim	
CONJUNTO RIVIERA - RUA 14 A	Goiânia	AMBIENTE COLETIVO PUBLICO EXTERNO	EMBALAGENS	Sim	
COOPERATIVA RECICLA FORMOSA	Formosa	AMBIENTE COLETIVO PUBLICO EXTERNO	EMBALAGENS	Sim	
EM FRENTE AO HIPER MOREIRA	Goiânia	AMBIENTE COLETIVO PUBLICO EXTERNO	EMBALAGENS	Sim	
GPA 1018 FLAMBOYANT	Goiânia	ESTACIONAMENTO	EMBALAGENS EM GERAL	Sim	
GPA 1354 GOIÂNIA	Goiânia	ESTACIONAMENTO	EMBALAGENS EM GERAL	Não	
GPA 1884 SERRINHA	Goiânia	ESTACIONAMENTO	EMBALAGENS EM GERAL	Não	
GPA 1895 T9 GOIÂNIA	Goiânia	ESTACIONAMENTO	EMBALAGENS EM GERAL	Não	
GPA 2137 BURITIS	Goiânia	ESTACIONAMENTO	EMBALAGENS EM GERAL	Não	
GPA 2378 T 63	Goiânia	ESTACIONAMENTO	EMBALAGENS EM GERAL	Sim	
GPA 2379 TAMANDARÉ	Goiânia	ESTACIONAMENTO	EMBALAGENS EM GERAL	Sim	
PARQUE AREIÃO	Goiânia	AMBIENTE COLETIVO PUBLICO EXTERNO	EMBALAGENS	Sim	
PARQUE FLAMBOYANT - SEDE ADMINISTRATIVA	Goiânia	AMBIENTE COLETIVO PUBLICO EXTERNO	EMBALAGENS	Sim	
PARQUE VACA BRAVA - AV. T-45.	Goiânia	AMBIENTE COLETIVO PUBLICO EXTERNO	EMBALAGENS	Sim	
PEV CIDADE OCIDENTAL	Cidade Ocidental	AMBIENTE COLETIVO PUBLICO EXTERNO	EMBALAGENS	Sim	
PRAÇA CÍVICA - EM FRENTE SEC. DE FINANÇAS	Goiânia	AMBIENTE COLETIVO PUBLICO EXTERNO	EMBALAGENS	Sim	
RESIDENCIAL GOIÂNIA VIVA - NA CALÇADA ENTRE AS RUAS GV - 09 COM AV. T.	Goiânia	AMBIENTE COLETIVO PUBLICO EXTERNO	EMBALAGENS	Sim	
SETOR AEROPORTO - PRAÇA DO AVIÃO	Goiânia	AMBIENTE COLETIVO PUBLICO EXTERNO	EMBALAGENS	Sim	

## LISTA COM A LOCALIZAÇÃO DOS PEV (Tipo de material)

UF	Razão social1	MUNICÍPIO	Ambiente instalação	Tipo de material	Ativo
GO	SETOR VILA ROSA - ENTRE AS RUAS GUIMARÃES LIMA E ALAOR MENDONÇA	Goiânia	AMBIENTE COLETIVO PUBLICO EXTERNO	EMBALAGENS	Sim
	WALMART SUPER CENTER GOIÂNIA NORTE	Goiânia	AMBIENTE COLETIVO PRIVADO	EMBALAGENS EM GERAL	Sim
	WALMART SUPER CENTER GOIÂNIA SUL	Goiânia	AMBIENTE COLETIVO PRIVADO	EMBALAGENS EM GERAL	Sim
	CERVEJARIA PETROPOLIS S/A - CAXIAS	Caxias	AMBIENTE COLETIVO PRIVADO	EMBALAGENS EM GERAL	Sim
	CERVEJARIA PETROPOLIS S/A - IMPERATRIZ MA	Imperatriz	AMBIENTE COLETIVO PRIVADO	EMBALAGENS	Sim
	CERVEJARIA PETRÓPOLIS S/A - SANTA INES	Governador Nunes Freire	AMBIENTE COLETIVO PRIVADO	EMBALAGENS	Sim
	CERVEJARIA PETRÓPOLIS S/A - SÃO LUIZ	São Luís	AMBIENTE COLETIVO PRIVADO	EMBALAGENS	Sim
	PREFEITURA DE IMPERATRIZ	Imperatriz	AMBIENTE COLETIVO PUBLICO EXTERNO	EMBALAGENS	Sim
	TUDO DIA JARDIM SÃO CRISTÓVÃO	São Luís	AMBIENTE COLETIVO PRIVADO	EMBALAGENS EM GERAL	Não
	TUDO DIA TURU	São Luís	AMBIENTE COLETIVO PRIVADO	EMBALAGENS EM GERAL	Não
MG	36ª SUBSECAO OAB/MG	Uberlândia	ASSOCIAÇÕES	EMBALAGENS	Sim
	AÇÃO MORADIA	Uberlândia	AMBIENTE COLETIVO PUBLICO EXTERNO	EMBALAGENS	Sim
	ACIUB	Uberlândia	AMBIENTE COLETIVO PUBLICO EXTERNO	EMBALAGENS	Sim
	ADRA BRASIL REGIONAL - MG	Uberlândia	AMBIENTE COLETIVO PUBLICO EXTERNO	EMBALAGENS	Sim
	ALGAR AGRO	Uberlândia	EMPRESA	EMBALAGENS	Sim
	ALGAR AVIATION	Uberlândia	EMPRESA	EMBALAGENS	Sim
	ASSOCIAÇÃO DE PAIS E AMIGOS DOS EXCEPCIONAIS - APAE	Uberlândia	AMBIENTE COLETIVO PUBLICO EXTERNO	EMBALAGENS	Sim
	CARREFOUR ANCHIETA	Belo Horizonte	AMBIENTE COLETIVO PRIVADO	EMBALAGENS EM GERAL	Sim
	CARREFOUR AV. AMAZONAS	Belo Horizonte	AMBIENTE COLETIVO PRIVADO	EMBALAGENS EM GERAL	Sim
	CARREFOUR CIDADE JARDIM	Belo Horizonte	AMBIENTE COLETIVO PRIVADO	EMBALAGENS EM GERAL	Sim
CARREFOUR CONTAGEM	Contagem	AMBIENTE COLETIVO PRIVADO	EMBALAGENS EM GERAL	Sim	
CARREFOUR EUCARÍSTICO	Belo Horizonte	AMBIENTE COLETIVO PRIVADO	EMBALAGENS EM GERAL	Sim	
CARREFOUR FLORESTA	Belo Horizonte	AMBIENTE COLETIVO PRIVADO	EMBALAGENS EM GERAL	Sim	
CARREFOUR FUNCIONÁRIOS	Belo Horizonte	AMBIENTE COLETIVO PRIVADO	EMBALAGENS EM GERAL	Sim	
CARREFOUR HOMEM MELO	Belo Horizonte	AMBIENTE COLETIVO PRIVADO	EMBALAGENS EM GERAL	Sim	
CARREFOUR JUIZ DE FORA	Juiz de Fora	AMBIENTE COLETIVO PRIVADO	EMBALAGENS EM GERAL	Sim	
CARREFOUR LAGOA SANTA	Lagoa Santa	AMBIENTE COLETIVO PRIVADO	EMBALAGENS EM GERAL	Sim	
CARREFOUR PAMPULHA	Belo Horizonte	AMBIENTE COLETIVO PRIVADO	EMBALAGENS EM GERAL	Sim	
CARREFOUR PAMPULHA PRINCESAS	Belo Horizonte	AMBIENTE COLETIVO PRIVADO	EMBALAGENS EM GERAL	Sim	
CARREFOUR PEDRO II	Belo Horizonte	AMBIENTE COLETIVO PRIVADO	EMBALAGENS EM GERAL	Sim	
CARREFOUR RIO GRANDE DO SUL	Belo Horizonte	AMBIENTE COLETIVO PRIVADO	EMBALAGENS EM GERAL	Sim	
CARREFOUR RUA CEARA	Belo Horizonte	AMBIENTE COLETIVO PRIVADO	EMBALAGENS EM GERAL	Sim	
CARREFOUR SION	Belo Horizonte	AMBIENTE COLETIVO PRIVADO	EMBALAGENS EM GERAL	Sim	
CARREFOUR UBERLÂNDIA	Uberlândia	AMBIENTE COLETIVO PRIVADO	EMBALAGENS EM GERAL	Sim	
CENTRO EDUCACIONAL DO MENOR AURA CELESTE	Uberlândia	AMBIENTE COLETIVO PUBLICO EXTERNO	EMBALAGENS	Sim	
CENTRO EDUCACIONAL MARIA DE NAZARÉ	Uberlândia	AMBIENTE COLETIVO PUBLICO EXTERNO	EMBALAGENS	Sim	
CERVEJARIA PETRÓPOLIS S/A - CONS LAFAIETE	Conselheiro Lafaiete	AMBIENTE COLETIVO PRIVADO	EMBALAGENS	Sim	
CERVEJARIA PETRÓPOLIS S/A - CONTAGEM	Contagem	AMBIENTE COLETIVO PRIVADO	EMBALAGENS	Sim	
CERVEJARIA PETRÓPOLIS S/A - DIVINOPOLIS	Divinópolis	AMBIENTE COLETIVO PRIVADO	EMBALAGENS	Sim	
CERVEJARIA PETRÓPOLIS S/A - JUIZ DE FORA	Juiz de Fora	AMBIENTE COLETIVO PRIVADO	EMBALAGENS	Sim	
CERVEJARIA PETRÓPOLIS S/A - LAVRAS	Lavras	AMBIENTE COLETIVO PRIVADO	EMBALAGENS	Sim	
CERVEJARIA PETRÓPOLIS S/A - MONTES CLAROS	Montes Claros	AMBIENTE COLETIVO PRIVADO	EMBALAGENS	Sim	
CERVEJARIA PETRÓPOLIS S/A - MURIAÉ	Muriae	AMBIENTE COLETIVO PRIVADO	EMBALAGENS	Sim	
CERVEJARIA PETRÓPOLIS S/A - PASSOS	Passos	AMBIENTE COLETIVO PRIVADO	EMBALAGENS	Sim	
CERVEJARIA PETRÓPOLIS S/A - POÇOS DE CALDA	Poços de Caldas	AMBIENTE COLETIVO PRIVADO	EMBALAGENS	Sim	
CERVEJARIA PETRÓPOLIS S/A - POUSO ALEGRE	Pouso Alegre	AMBIENTE COLETIVO PRIVADO	EMBALAGENS	Sim	
CERVEJARIA PETRÓPOLIS S/A - SETE LAGOAS	Sete Lagoas	AMBIENTE COLETIVO PRIVADO	EMBALAGENS	Sim	
CERVEJARIA PETRÓPOLIS S/A - VARGINHA	Varginha	AMBIENTE COLETIVO PRIVADO	EMBALAGENS	Sim	
CERVEJARIA PETRÓPOLIS S/A - VIÇOSA COIMBRA	Coimbra	AMBIENTE COLETIVO PRIVADO	EMBALAGENS	Sim	

## LISTA COM A LOCALIZAÇÃO DOS PEV (Tipo de material)

UF	Razão social1	MUNICÍPIO	Ambiente instalação	Tipo de material	Ativo
MG	CLUBE DOS SUBTENENTES E SARGENTOS DE UBERLÂNDIA - GRESSU	Uberlândia	AMBIENTE COLETIVO PUBLICO EXTERNO	EMBALAGENS	Sim
	CONDOMÍNIO EDIFÍCIO PLAZA 500	Uberlândia	AMBIENTE COLETIVO PUBLICO EXTERNO	EMBALAGENS	Sim
	CONDOMÍNIO EDIFÍCIO ANA PAULA	Uberlândia	AMBIENTE COLETIVO PUBLICO EXTERNO	EMBALAGENS	Sim
	CONDOMÍNIO EDIFÍCIO BARRAMARES	Uberlândia	AMBIENTE COLETIVO PUBLICO EXTERNO	EMBALAGENS	Sim
	CONDOMÍNIO EDIFÍCIO EMBAUBAS	Uberlândia	AMBIENTE COLETIVO PUBLICO EXTERNO	EMBALAGENS	Sim
	CONDOMÍNIO EDIFÍCIO LONGINO TEIXEIRA	Uberlândia	AMBIENTE COLETIVO PUBLICO EXTERNO	EMBALAGENS	Sim
	CONDOMÍNIO EDIFÍCIO MICHELA	Uberlândia	AMBIENTE COLETIVO PUBLICO EXTERNO	EMBALAGENS	Sim
	CONDOMÍNIO EDIFÍCIO RAVENNA	Uberlândia	AMBIENTE COLETIVO PUBLICO EXTERNO	EMBALAGENS	Sim
	CONDOMÍNIO RESIDENCIAL INGLÊS ITAPEMA	Uberlândia	AMBIENTE COLETIVO PUBLICO EXTERNO	EMBALAGENS	Sim
	CONFRIO - DEPÓSITO DE SEMENTES	Uberlândia	AMBIENTE COLETIVO PUBLICO EXTERNO	EMBALAGENS	Sim
	COPAM / FEAM	Uberlândia	AMBIENTE COLETIVO PUBLICO EXTERNO	EMBALAGENS	Sim
	DANONE (DANONE LTDA., SUPPORT E NUTRIMED)	Poços de Caldas	AMBIENTE COLETIVO PUBLICO EXTERNO	EMBALAGENS	Sim
	DANONE LTDA	Poços de Caldas	AMBIENTE COLETIVO PUBLICO EXTERNO	EMBALAGENS	Sim
	DESAFIO JOVEM PENIEL DE UBERLÂNDIA	Uberlândia	AMBIENTE COLETIVO PUBLICO EXTERNO	EMBALAGENS	Sim
	E.E. DR DUARTE PIMENTEL DE ULHÔA	Uberlândia	AMBIENTE COLETIVO PUBLICO EXTERNO	EMBALAGENS	Sim
	E.E. JOSÉ INACIO	Uberlândia	AMBIENTE COLETIVO PUBLICO EXTERNO	EMBALAGENS	Sim
	EMEI AUGUSTA MARIA DE FREITAS	Uberlândia	AMBIENTE COLETIVO PUBLICO EXTERNO	EMBALAGENS	Sim
	EMEI DO BAIRRO APARECIDA	Uberlândia	AMBIENTE COLETIVO PUBLICO EXTERNO	EMBALAGENS	Sim
	EMEI DO BAIRRO LUIZOTE DE FREITAS	Uberlândia	AMBIENTE COLETIVO PUBLICO EXTERNO	EMBALAGENS	Sim
	EMEI DO BAIRRO SHOPPING PARK	Uberlândia	AMBIENTE COLETIVO PUBLICO EXTERNO	EMBALAGENS	Sim
	EMEI DO PATRIMONIO	Uberlândia	AMBIENTE COLETIVO PUBLICO EXTERNO	EMBALAGENS	Sim
	EMEI PROFª CARMELITA VIEIRA DOS SANTOS	Uberlândia	AMBIENTE COLETIVO PUBLICO EXTERNO	EMBALAGENS	Sim
	EMEI PROFª IZILDINHA MARIA MACEDO AMARAL	Uberlândia	AMBIENTE COLETIVO PUBLICO EXTERNO	EMBALAGENS	Sim
	EMEI PROFª MARIA LUIZA BARBOSA DE SOUZA	Uberlândia	AMBIENTE COLETIVO PUBLICO EXTERNO	EMBALAGENS	Sim
	EMEI PROFª ROSÂNGELA BORGES CUNHA	Uberlândia	AMBIENTE COLETIVO PUBLICO EXTERNO	EMBALAGENS	Sim
	EMEI PROFESSORA EDNA APARECIDA DE OLIVEIRA	Uberlândia	AMBIENTE COLETIVO PUBLICO EXTERNO	EMBALAGENS	Sim
	EMEI SAINT CLAIRE	Uberlândia	AMBIENTE COLETIVO PUBLICO EXTERNO	EMBALAGENS	Sim
	EMEI SÃO FRANCISCO	Uberlândia	AMBIENTE COLETIVO PUBLICO EXTERNO	EMBALAGENS	Sim
	EMEI ZACARIAS PEREIRA DA SILVA	Uberlândia	AMBIENTE COLETIVO PUBLICO EXTERNO	EMBALAGENS	Sim
	ESCOLA M. ODILON CUSTÓDIO PEREIRA	Uberlândia	AMBIENTE COLETIVO PUBLICO EXTERNO	EMBALAGENS	Sim
	ESCOLA M. PROFª MARIA LEONOR DE FREITAS BARBOSA	Uberlândia	AMBIENTE COLETIVO PUBLICO EXTERNO	EMBALAGENS	Sim
	ESCOLA M. PROFª MARIA REGINA ARANTES LEMES	Uberlândia	AMBIENTE COLETIVO PUBLICO EXTERNO	EMBALAGENS	Sim
	ESCOLA M. PROFª ORLANDA NEVES ESTRAQUER	Uberlândia	AMBIENTE COLETIVO PUBLICO EXTERNO	EMBALAGENS	Sim
	ESCOLA M. PROFª DOMINGOS PIMENTEL DE ULHÔA	Uberlândia	AMBIENTE COLETIVO PUBLICO EXTERNO	EMBALAGENS	Sim
	ESCOLA M. PROFª LEÔNIO DO CARMO CHAVES	Uberlândia	AMBIENTE COLETIVO PUBLICO EXTERNO	EMBALAGENS	Sim
	FACULDADE ANHANGUERA	Uberlândia	AMBIENTE COLETIVO PUBLICO EXTERNO	EMBALAGENS	Sim
	FACULDADE PITAGORAS POÇOS DE CALDAS	Poços de Caldas	AMBIENTE COLETIVO PRIVADO	EMBALAGENS	Sim
	GPA 1173-UBERLÂNDIA	Uberlândia	ESTACIONAMENTO	EMBALAGENS EM GERAL	Não
	GPA 1304 BH CENTRO	Belo Horizonte	ESTACIONAMENTO	EMBALAGENS EM GERAL	Não
	GPA 1330 BH MINAS SHOPPING	Belo Horizonte	ESTACIONAMENTO	EMBALAGENS EM GERAL	Não
	GPA 1358 BELVEDERE	Belo Horizonte	ESTACIONAMENTO	EMBALAGENS EM GERAL	Não
	GPA 1378 UBERLÂNDIA	Uberlândia	ESTACIONAMENTO	EMBALAGENS EM GERAL	Não
	GPA 1380 CONTAGEM	Contagem	ESTACIONAMENTO	EMBALAGENS EM GERAL	Não
	GRANJA MARILEUZA	Uberlândia	AMBIENTE COLETIVO PUBLICO EXTERNO	EMBALAGENS	Sim
	GRUPO SALVA VIDAS - CENTRO EDUCACIONAL CRESCER	Uberlândia	AMBIENTE COLETIVO PUBLICO EXTERNO	EMBALAGENS	Sim
	ICASU	Uberlândia	AMBIENTE COLETIVO PUBLICO EXTERNO	EMBALAGENS EM GERAL	Não
	INSTITUTO EDUCACIONAL CLUBINHO DA CRIANÇA	Uberlândia	AMBIENTE COLETIVO PUBLICO EXTERNO	EMBALAGENS	Sim
	LAR DE AMPARO E PROMOÇÃO HUMANA PLANALTO	Uberlândia	AMBIENTE COLETIVO PUBLICO EXTERNO	EMBALAGENS	Sim
	LAR ESPÍRITA MARIA LOBATO DE FREITAS	Uberlândia	AMBIENTE COLETIVO PUBLICO EXTERNO	EMBALAGENS	Sim

## LISTA COM A LOCALIZAÇÃO DOS PEV (Tipo de material)

UF	Razão social1	MUNICÍPIO	Ambiente instalação	Tipo de material	Ativo	
MG	MANGELS INDUSTRIAL S.A	Três Corações	EMPRESA	EMBALAGENS	Sim	
	NESPRESSO BOUTIQUE BELO HORIZONTE	Belo Horizonte	AMBIENTE COLETIVO PRIVADO	EMBALAGENS	Sim	
	ONG CASA GUARANI - CENTRAL DE AÇÃO SOCIAL AVANÇADA CASA	Uberlândia	AMBIENTE COLETIVO PUBLICO EXTERNO	EMBALAGENS	Sim	
	ONG CASA JARDIM IPANEMA	Uberlândia	AMBIENTE COLETIVO PUBLICO EXTERNO	EMBALAGENS	Sim	
	ONG CASA SEGISMUNDO PEREIRA	Uberlândia	AMBIENTE COLETIVO PUBLICO EXTERNO	EMBALAGENS	Sim	
	PARQUE DO SABIÁ	Uberlândia	PARQUE	EMBALAGENS	Sim	
	PARQUE SANTA LUZIA	Uberlândia	PARQUE	EMBALAGENS	Sim	
	PARQUE VICTORIO SIQUEROLI	Uberlândia	PARQUE	EMBALAGENS	Sim	
	POSTO AVANÇADO POLÍCIA MILITAR	Uberlândia	AMBIENTE COLETIVO PUBLICO EXTERNO	EMBALAGENS EM GERAL	Não	
	POSTO DE SAÚDE CUSTÓDIO PEREIRA	Uberlândia	AMBIENTE COLETIVO PUBLICO EXTERNO	EMBALAGENS	Sim	
	PREFEITURA DE UBERLÂNDIA	Uberlândia	AMBIENTE COLETIVO PUBLICO EXTERNO	EMBALAGENS EM GERAL	Não	
	SUÉCIA VEÍCULOS	Uberlândia	AMBIENTE COLETIVO PUBLICO EXTERNO	EMBALAGENS	Sim	
	TERMINAL PLANALTO	Uberlândia	AMBIENTE COLETIVO PUBLICO EXTERNO	EMBALAGENS	Sim	
	UNIPAC	Uberlândia	ESCOLA	EMBALAGENS	Sim	
	UNIPAC - CAMPUS BETA	Uberlândia	ESCOLA	EMBALAGENS	Sim	
	UNIVERSIDADE FEDERAL DE ALFENAS - CAMPUS POÇOS DE CALDAS	Barbacena	AMBIENTE COLETIVO PUBLICO EXTERNO	EMBALAGENS	Sim	
	WALMART SUPER CENTER PASSOS	Passos	AMBIENTE COLETIVO PRIVADO	EMBALAGENS EM GERAL	Não	
	WALMART SUPER CENTER PATOS DE MINAS	Patos de Minas	AMBIENTE COLETIVO PRIVADO	EMBALAGENS EM GERAL	Não	
	ZOOLOGICO MUNICIPAL DE UBERLANDIA	Uberlândia	AMBIENTE COLETIVO PUBLICO EXTERNO	EMBALAGENS	Sim	
	MS	CARREFOUR CAMPO GRANDE	Campo Grande	AMBIENTE COLETIVO PRIVADO	EMBALAGENS EM GERAL	Sim
		CERVEJARIA PETROPOLIS S/A - CAMPO GRANDE MS	Campo Grande	AMBIENTE COLETIVO PRIVADO	EMBALAGENS	Sim
		CERVEJARIA PETROPOLIS S/A - CAMPO GRANDE MS 2	Campo Grande	AMBIENTE COLETIVO PRIVADO	EMBALAGENS	Sim
		CERVEJARIA PETROPOLIS S/A - CASSILANDIA	Cassilândia	AMBIENTE COLETIVO PRIVADO	EMBALAGENS	Sim
		CERVEJARIA PETROPOLIS S/A - COXIM	Coxim	AMBIENTE COLETIVO PRIVADO	EMBALAGENS	Sim
		CERVEJARIA PETROPOLIS S/A - DOURADOS MS	Dourados	AMBIENTE COLETIVO PRIVADO	EMBALAGENS	Sim
		CERVEJARIA PETROPOLIS S/A - NOVA ANRADINA	Nova Andradina	AMBIENTE COLETIVO PRIVADO	EMBALAGENS	Sim
		CERVEJARIA PETROPOLIS S/A - TRES LAGOAS	Três Lagoas	AMBIENTE COLETIVO PRIVADO	EMBALAGENS	Sim
		COL CENTRO OESTE LOGISTICA LTDA PETROPOLIS	Campo Grande	AMBIENTE COLETIVO PRIVADO	EMBALAGENS EM GERAL	Sim
		GPA 358-CARANDÁ BOSQUE	Campo Grande	ESTACIONAMENTO	EMBALAGENS EM GERAL	Não
		GPA 2061 JOAQUIM MONTIM	Campo Grande	AMBIENTE COLETIVO PRIVADO	EMBALAGENS EM GERAL	Não
		GPA 2147 DOURADOS	Dourados	AMBIENTE COLETIVO PRIVADO	EMBALAGENS EM GERAL	Não
		WALMART SUPER CENTER CAMPO GRANDE	Campo Grande	AMBIENTE COLETIVO PRIVADO	EMBALAGENS EM GERAL	Não
		CERVEJARIA PETROPOLIS DO CENTRO OESTE LTDA - AGUA BOA	Água Boa	AMBIENTE COLETIVO PRIVADO	EMBALAGENS	Sim
		CERVEJARIA PETROPOLIS DO CENTRO OESTE LTDA - ALTA FLORESTA	Alta Floresta	AMBIENTE COLETIVO PRIVADO	EMBALAGENS	Sim
		CERVEJARIA PETROPOLIS DO CENTRO OESTE LTDA - BARRA DO GARÇAS	Barra do Garças	AMBIENTE COLETIVO PRIVADO	EMBALAGENS	Sim
		CERVEJARIA PETROPOLIS DO CENTRO OESTE LTDA - CÁCERES	Cáceres	AMBIENTE COLETIVO PRIVADO	EMBALAGENS	Sim
		CERVEJARIA PETROPOLIS DO CENTRO OESTE LTDA - CUIABÁ	Cuiabá	AMBIENTE COLETIVO PRIVADO	EMBALAGENS	Sim
CERVEJARIA PETROPOLIS DO CENTRO OESTE LTDA - JUÍNA		Juína	AMBIENTE COLETIVO PRIVADO	EMBALAGENS	Sim	
CERVEJARIA PETROPOLIS DO CENTRO OESTE LTDA - PONTES E LACERDAS		Pontes e Lacerda	AMBIENTE COLETIVO PRIVADO	EMBALAGENS	Sim	
CERVEJARIA PETROPOLIS DO CENTRO OESTE LTDA - PORTO ALEGRE DO NORT.		Porto Alegre do Norte	AMBIENTE COLETIVO PRIVADO	EMBALAGENS	Sim	
CERVEJARIA PETROPOLIS DO CENTRO OESTE LTDA - PRIMAVEIRA DO LESTE		Primaveira do Leste	AMBIENTE COLETIVO PRIVADO	EMBALAGENS	Sim	
CERVEJARIA PETROPOLIS DO CENTRO OESTE LTDA - RONDONOPOLIS	Rondonópolis	AMBIENTE COLETIVO PRIVADO	EMBALAGENS	Sim		
CERVEJARIA PETROPOLIS DO CENTRO OESTE LTDA - SINOP	Sinop	AMBIENTE COLETIVO PRIVADO	EMBALAGENS	Sim		
CERVEJARIA PETROPOLIS DO CENTRO OESTE LTDA - TANGARA DA SERRA	Tangará da Serra	AMBIENTE COLETIVO PRIVADO	EMBALAGENS	Sim		
CERVEJARIA PETROPOLIS DO CENTRO OESTE LTDA -LUCAS DO RIO VERDE	Lucas do Rio Verde	AMBIENTE COLETIVO PRIVADO	EMBALAGENS	Sim		
CERVEJARIA PETROPOLIS DO CENTRO OESTE LTDA -VÁRZEA GRANDE	Várzea Grande	AMBIENTE COLETIVO PRIVADO	EMBALAGENS	Sim		
ESCOLA ESTADUAL GOV. JULIO STRUBING MULLER	Várzea Grande	ESCOLA	EMBALAGENS	Sim		
GPA 0238 SANTA ROSA	Cuiabá	ESTACIONAMENTO	EMBALAGENS EM GERAL	Sim		
GPA 1880 VARZEA GRANDE	Várzea Grande	ESTACIONAMENTO	EMBALAGENS EM GERAL	Não		

## LISTA COM A LOCALIZAÇÃO DOS PEV (Tipo de material)

UF	Razão social1	MUNICÍPIO	Ambiente instalação	Tipo de material	Ativo
MT	GPA 2136 CUIABÁ	Cuiabá	AMBIENTE COLETIVO PRIVADO	EMBALAGENS EM GERAL	Não
	REFRIGERANTES MARAJÁ SA	Várzea Grande	ESTACIONAMENTO	METAL,PAPEL,PLÁSTICO,VIDRO,EMBALAGENS E..	Sim
	SEMA - SECRETARIA DO MEIO AMBIENTE - PARQUE TANQUE DO FANCHO	Várzea Grande	PARQUE	METAL,PAPEL,PLÁSTICO,VIDRO,EMBALAGENS E..	Sim
	SECRETARIA MUNICIPAL DE MEIO AMBIENTE TUCURUI	Tucuruí	AMBIENTE COLETIVO PUBLICO EXTERNO	EMBALAGENS	Sim
	CARREFOUR CIDADE DOS BANCÁRIOS	João Pessoa	AMBIENTE COLETIVO PRIVADO	EMBALAGENS EM GERAL	Sim
	CARREFOUR JOÃO PESSOA	João Pessoa	AMBIENTE COLETIVO PRIVADO	EMBALAGENS EM GERAL	Sim
	CERVEJARIA PETROPOLIS S/A - CAMPINA GRANDE	Campina Grande	AMBIENTE COLETIVO PRIVADO	EMBALAGENS EM GERAL	Sim
	CERVEJARIA PETROPOLIS S/A - JOÃO PESSOA	Conde	AMBIENTE COLETIVO PRIVADO	EMBALAGENS	Sim
	CERVEJARIA PETROPOLIS S/A - PATOS PB	Patos	AMBIENTE COLETIVO PRIVADO	EMBALAGENS	Sim
	CERVEJARIA PETROPOLIS S/A - SOUSA	Sousa	AMBIENTE COLETIVO PRIVADO	EMBALAGENS EM GERAL	Sim
PB	GPA 1283 MIRAMAR	João Pessoa	ESTACIONAMENTO	EMBALAGENS EM GERAL	Não
	GPA 1284 BESSA	João Pessoa	ESTACIONAMENTO	EMBALAGENS EM GERAL	Não
	GPA 1387 JOÃO PESSOA TAMBAÚ	João Pessoa	AMBIENTE COLETIVO PRIVADO	EMBALAGENS EM GERAL	Não
	GPA 1728 CAMPINA GRANDE	Campina Grande	AMBIENTE COLETIVO PRIVADO	EMBALAGENS EM GERAL	Não
	CARREFOUR BOA VIAGEM	Recife	AMBIENTE COLETIVO PRIVADO	EMBALAGENS EM GERAL	Sim
	CARREFOUR DOMINGOS FERREIRA	Recife	AMBIENTE COLETIVO PRIVADO	EMBALAGENS EM GERAL	Sim
	CARREFOUR RECIFE PE	Recife	AMBIENTE COLETIVO PRIVADO	EMBALAGENS EM GERAL	Sim
	CERVEJARIA PETROPOLIS DO PERNAMBUCO CARUARU PE	Caruaru	AMBIENTE COLETIVO PRIVADO	EMBALAGENS	Sim
	CERVEJARIA PETROPOLIS DO PERNAMBUCO ITAPISSUMA PE	Itapissuma	AMBIENTE COLETIVO PRIVADO	EMBALAGENS	Sim
	CERVEJARIA PETROPOLIS DO PERNAMBUCO LTDA CARPINA PE	Carpina	AMBIENTE COLETIVO PRIVADO	EMBALAGENS	Sim
PE	CERVEJARIA PETROPOLIS DO PERNAMBUCO LTDA JABOATÃO DOS GUARARARA..	Jaboatão dos Guararapes	AMBIENTE COLETIVO PRIVADO	EMBALAGENS	Sim
	CERVEJARIA PETROPOLIS DO PERNAMBUCO LTDA PETROLINA	Petrolina	AMBIENTE COLETIVO PRIVADO	EMBALAGENS	Sim
	CERVEJARIA PETROPOLIS DO PERNAMBUCO LTDA SERRA TALHADA PE	Serra Talhada	AMBIENTE COLETIVO PRIVADO	EMBALAGENS	Sim
	CERVEJARIA PETROPOLIS DO PERNAMBUCO RECIFE PE	Recife	AMBIENTE COLETIVO PRIVADO	EMBALAGENS	Sim
	CERVEJARIA PETROPOLIS DO PERNAMBUCO - PALMARES PE	Palmares	AMBIENTE COLETIVO PRIVADO	EMBALAGENS	Sim
	CERVEJARIA PETROPOLIS DO PERNAMBUCO LTDA GARANHUNS PE	Pedra	AMBIENTE COLETIVO PRIVADO	EMBALAGENS	Sim
	GPA 1003 PIEDADE	Jaboatão dos Guararapes	ESTACIONAMENTO	EMBALAGENS EM GERAL	Não
	GPA 1294 ROSA E SILVA	Recife	ESTACIONAMENTO	EMBALAGENS EM GERAL	Não
	GPA 1369 BOA VIAGEM	Recife	ESTACIONAMENTO	EMBALAGENS EM GERAL	Não
	GPA 1371 BENFICA	Recife	ESTACIONAMENTO	EMBALAGENS EM GERAL	Não
PI	GPA 1379 CAXANGÁ	Recife	AMBIENTE COLETIVO PRIVADO	EMBALAGENS EM GERAL	Não
	GPA 1381 BOA VIAGEM II	Recife	AMBIENTE COLETIVO PRIVADO	EMBALAGENS EM GERAL	Não
	GPA 1383 ESPINHEIRO	Recife	AMBIENTE COLETIVO PRIVADO	EMBALAGENS EM GERAL	Não
	GPA 2377 PARNAMIRIN	Recife	ESTACIONAMENTO	EMBALAGENS EM GERAL	Não
	PEV ITAPISSUMA	Itapissuma	AMBIENTE COLETIVO PUBLICO EXTERNO	EMBALAGENS	Sim
	CERVEJARIA PETRÓPOLIS - PICOS	Picos	AMBIENTE COLETIVO PRIVADO	EMBALAGENS	Sim
	CERVEJARIA PETROPOLIS S/A - PARNAIÁ	Parnaíba	AMBIENTE COLETIVO PRIVADO	EMBALAGENS EM GERAL	Sim
	CERVEJARIA PETROPOLIS S/A - TEREZINA	Teresina	AMBIENTE COLETIVO PRIVADO	EMBALAGENS	Sim
	GPA 0225 SÃO CRISTÓVÃO	Teresina	AMBIENTE COLETIVO PRIVADO	EMBALAGENS EM GERAL	Não
	GPA 1300 TERESINA	Teresina	ESTACIONAMENTO	EMBALAGENS EM GERAL	Não
PR	GPA 2382 DOM SEVERINO	Teresina	ESTACIONAMENTO	EMBALAGENS EM GERAL	Não
	MAXXI TERESINA	Teresina	AMBIENTE COLETIVO PRIVADO	EMBALAGENS EM GERAL	Sim
	BIG FOZ DO IGUAÇU	Curitiba	AMBIENTE COLETIVO PRIVADO	EMBALAGENS EM GERAL	Sim
	BIG TOLEDO	Toledo	AMBIENTE COLETIVO PRIVADO	EMBALAGENS EM GERAL	Não
	CARREFOUR - CATUAÍ	Londrina	AMBIENTE COLETIVO PRIVADO	EMBALAGENS EM GERAL	Sim
	CARREFOUR CHAMPAGNAT	Curitiba	AMBIENTE COLETIVO PRIVADO	EMBALAGENS EM GERAL	Sim
	CARREFOUR PAROLIN	Curitiba	AMBIENTE COLETIVO PRIVADO	EMBALAGENS EM GERAL	Sim
	CARREFOUR PINHAIS	Pinhais	AMBIENTE COLETIVO PRIVADO	EMBALAGENS EM GERAL	Sim
	CERVEJARIA PETROPOLIS S/A - CAMPO MOURÃO	Campo Mourão	AMBIENTE COLETIVO PRIVADO	EMBALAGENS	Sim

## LISTA COM A LOCALIZAÇÃO DOS PEV (Tipo de material)

UF	Razão social1	MUNICÍPIO	Ambiente instalação	Tipo de material	Ativo
PR	CERVEJARIA PETROPOLIS S/A - CASCAVEL	Cascavel	AMBIENTE COLETIVO PRIVADO	EMBALAGENS	Sim
	CERVEJARIA PETROPOLIS S/A - LONDRINA	Londrina	AMBIENTE COLETIVO PRIVADO	EMBALAGENS	Sim
	CERVEJARIA PETROPOLIS S/A - MARINGÁ	Maringá	AMBIENTE COLETIVO PRIVADO	EMBALAGENS	Sim
	CERVEJARIA PETROPOLIS S/A - PARANAVÁI	Paranavaí	AMBIENTE COLETIVO PRIVADO	EMBALAGENS	Sim
	CERVEJARIA PETROPOLIS S/A - S J DOS PINHAIS	São José dos Pinhais	AMBIENTE COLETIVO PRIVADO	EMBALAGENS	Sim
	CERVEJARIA PETROPOLIS S/A - UMUARAMA	Umuarama	AMBIENTE COLETIVO PRIVADO	EMBALAGENS	Sim
	GPA 1269 -JARDIM SOCIAL	Curitiba	ESTACIONAMENTO	EMBALAGENS EM GERAL	Sim
	GPA 1297 -REPUBLICA ARGENTINA	Curitiba	ESTACIONAMENTO	EMBALAGENS EM GERAL	Sim
	GPA 1303 -KENNEDY	Curitiba	ESTACIONAMENTO	EMBALAGENS EM GERAL	Não
	GPA 1318 -ALTO DA XV	Curitiba	ESTACIONAMENTO	EMBALAGENS EM GERAL	Não
	GPA 2369 -CHAMPAGNAT	Curitiba	ESTACIONAMENTO	EMBALAGENS EM GERAL	Sim
	GPA 2370 -BATEL	Curitiba	ESTACIONAMENTO	EMBALAGENS EM GERAL	Sim
	MAXXI GUARAPUAVA II	Guarapuava	AMBIENTE COLETIVO PRIVADO	EMBALAGENS EM GERAL	Sim
	NESPRESSO BOUTIQUE CURITIBA	Curitiba	AMBIENTE COLETIVO PRIVADO	EMBALAGENS	Sim
	NESTLÉ NDG BATEL PR	Curitiba	AMBIENTE COLETIVO PRIVADO	EMBALAGENS	Sim
	NESTLÉ NDG REPÚBLICA ARGENTINA PR	Ampère	AMBIENTE COLETIVO PRIVADO	EMBALAGENS	Sim
	PEV PONTA GROSSA	Ponta Grossa	PARQUE	EMBALAGENS EM GERAL	Sim
	TODO DIA CASTRO	Castro	AMBIENTE COLETIVO PRIVADO	EMBALAGENS EM GERAL	Não
	WALMART SUPER CENTER LONDRINA	Londrina	AMBIENTE COLETIVO PRIVADO	EMBALAGENS EM GERAL	Não
	C&C MACAÉ	Macaé	AMBIENTE COLETIVO PRIVADO	EMBALAGENS	Sim
	CARREFOUR	Duque de Caxias	ESTACIONAMENTO	EMBALAGENS EM GERAL	Sim
	CARREFOUR ALCÂNTARA	Rio de Janeiro	ESTACIONAMENTO	EMBALAGENS EM GERAL	Sim
	CARREFOUR BARRA	Rio de Janeiro	ESTACIONAMENTO	EMBALAGENS EM GERAL	Sim
	CARREFOUR BELFORD ROXO	Belford Roxo	AMBIENTE COLETIVO PRIVADO	EMBALAGENS EM GERAL	Sim
	CARREFOUR BRIGADEIRO	Rio de Janeiro	ESTACIONAMENTO	EMBALAGENS EM GERAL	Sim
	CARREFOUR CAMPO GRANDE CAPOEIRAS	Rio de Janeiro	ESTACIONAMENTO	EMBALAGENS EM GERAL	Sim
	CARREFOUR DUQUE DE CAXIAS	Rio de Janeiro	AMBIENTE COLETIVO PRIVADO	EMBALAGENS EM GERAL	Sim
	CARREFOUR MANILHA	Rio de Janeiro	ESTACIONAMENTO	EMBALAGENS EM GERAL	Sim
	CARREFOUR SULACAP	Rio de Janeiro	AMBIENTE COLETIVO PRIVADO	EMBALAGENS EM GERAL	Sim
	CENTRO COMUNITÁRIO DE SÃO FRANCISCO	Niterói	AMBIENTE COLETIVO PRIVADO	EMBALAGENS	Sim
	CERVEJARIA PETRÓPOLIS DO CENTRO OESTE LTDA - BELFORD ROXO	Belford Roxo	AMBIENTE COLETIVO PRIVADO	EMBALAGENS	Sim
	CERVEJARIA PETRÓPOLIS S/A - ANGRA DOS REIS	Angra dos Reis	AMBIENTE COLETIVO PRIVADO	EMBALAGENS	Sim
	CERVEJARIA PETRÓPOLIS S/A - BARRA MANSA	Barra Mansa	AMBIENTE COLETIVO PRIVADO	EMBALAGENS	Sim
	CERVEJARIA PETRÓPOLIS S/A - BONSUCESSO	Rio de Janeiro	AMBIENTE COLETIVO PRIVADO	EMBALAGENS	Sim
	CERVEJARIA PETRÓPOLIS S/A - C.DOS GOYTACAZES	Campos dos Goytacazes	AMBIENTE COLETIVO PRIVADO	EMBALAGENS	Sim
	CERVEJARIA PETRÓPOLIS S/A - CABO FRIO	Cabo Frio	AMBIENTE COLETIVO PRIVADO	EMBALAGENS	Sim
	CERVEJARIA PETRÓPOLIS S/A - CAMPO GRANDE	Rio de Janeiro	AMBIENTE COLETIVO PRIVADO	EMBALAGENS	Sim
CERVEJARIA PETRÓPOLIS S/A - CORDOVIL	Três Rios	AMBIENTE COLETIVO PRIVADO	EMBALAGENS	Sim	
CERVEJARIA PETRÓPOLIS S/A - DUQUE DE CAIXAS	Duque de Caxias	AMBIENTE COLETIVO PRIVADO	EMBALAGENS	Sim	
CERVEJARIA PETRÓPOLIS S/A - ITAGUAÍ	Itaguaí	AMBIENTE COLETIVO PRIVADO	EMBALAGENS	Sim	
CERVEJARIA PETRÓPOLIS S/A - JACAREPAGUÁ	Rio de Janeiro	AMBIENTE COLETIVO PRIVADO	EMBALAGENS	Sim	
CERVEJARIA PETRÓPOLIS S/A - NOVA FRIBURGO	Nova Friburgo	AMBIENTE COLETIVO PRIVADO	EMBALAGENS	Sim	
CERVEJARIA PETRÓPOLIS S/A - NOVA IGUAÇU	Nova Iguaçu	AMBIENTE COLETIVO PRIVADO	EMBALAGENS	Sim	
CERVEJARIA PETRÓPOLIS S/A - PETROPOLIS	Petropolis	AMBIENTE COLETIVO PRIVADO	EMBALAGENS	Sim	
CERVEJARIA PETRÓPOLIS S/A - RIO DAS OSTRAS	Rio das Ostras	AMBIENTE COLETIVO PRIVADO	EMBALAGENS	Sim	
CERVEJARIA PETRÓPOLIS S/A - RIO DE JANEIRO	Rio de Janeiro	AMBIENTE COLETIVO PRIVADO	EMBALAGENS	Sim	
CERVEJARIA PETRÓPOLIS S/A - SÃO GONÇALO 1	São Gonçalo	AMBIENTE COLETIVO PRIVADO	EMBALAGENS	Sim	
CERVEJARIA PETRÓPOLIS S/A - SAO GONCALO 2	São Gonçalo	AMBIENTE COLETIVO PRIVADO	EMBALAGENS	Sim	
COOPERLIBERDADE	Rio de Janeiro	AMBIENTE COLETIVO PRIVADO	EMBALAGENS EM GERAL	Não	

## LISTA COM A LOCALIZAÇÃO DOS PEV (Tipo de material)

UF	Razão social1	MUNICÍPIO	Ambiente instalação	Tipo de material	Ativo
RJ	ECCO PONTO ACARI	Rio de Janeiro	AMBIENTE COLETIVO PUBLICO EXTERNO	EMBALAGENS	Sim
	ECCO PONTO ANCHIETA	Rio de Janeiro	AMBIENTE COLETIVO PRIVADO	EMBALAGENS	Sim
	ECCO PONTO ARARUAMA - RIO DO LIMÃO	Araruama	AMBIENTE COLETIVO PRIVADO	EMBALAGENS	Sim
	ECCO PONTO ARARUAMA - VILA CAPRI	Araruama	AMBIENTE COLETIVO PRIVADO	EMBALAGENS	Sim
	ECCO PONTO CABO FRIO	Cabo Frio	AMBIENTE COLETIVO PRIVADO	EMBALAGENS	Sim
	ECCO PONTO CORDEIRINHO (MARIÁ)	Maricá	AMBIENTE COLETIVO PUBLICO EXTERNO	EMBALAGENS	Sim
	ECCO PONTO MACAÉ	Macaé	AMBIENTE COLETIVO PRIVADO	EMBALAGENS	Sim
	ECCO PONTO MARIÁ	Maricá	AMBIENTE COLETIVO PUBLICO EXTERNO	EMBALAGENS	Sim
	ECCO PONTO ROCHA MIRANDA	Rio de Janeiro	AMBIENTE COLETIVO PRIVADO	EMBALAGENS	Sim
	ECCO PONTO SAQUAREMA	Saquarema	ESTACIONAMENTO	EMBALAGENS	Sim
	ECCO PONTO VILA OLÍMPICA	Rio de Janeiro	AMBIENTE COLETIVO PUBLICO EXTERNO	EMBALAGENS	Sim
	ECOBARREIRA E ECOPONTO DE ITANHANGÁ	Rio de Janeiro	AMBIENTE COLETIVO PUBLICO EXTERNO	EMBALAGENS	Sim
	ECOBARREIRA E ECOPONTO DO CANAL DO CUNHA	Rio de Janeiro	AMBIENTE COLETIVO PUBLICO EXTERNO	EMBALAGENS	Sim
	ECOBARREIRA E ECOPONTO DO RIO BOMBA - CARREFOUR	São Gonçalo	AMBIENTE COLETIVO PRIVADO	EMBALAGENS	Sim
	ECOBARREIRA E ECOPONTO DO RIO IRAJÁ	Rio de Janeiro	AMBIENTE COLETIVO PUBLICO EXTERNO	EMBALAGENS	Sim
	ESTAÇÃO DE TREM DA SUPERVIA - CASCADURA	Rio de Janeiro	AMBIENTE COLETIVO PUBLICO EXTERNO	EMBALAGENS	Sim
	ESTAÇÃO DE TREM DA SUPERVIA - ENGENHO DE DENTRO	Rio de Janeiro	AMBIENTE COLETIVO PRIVADO	EMBALAGENS	Sim
	ESTAÇÃO DE TREM DA SUPERVIA - MADUREIRA	Rio de Janeiro	AMBIENTE COLETIVO PRIVADO	EMBALAGENS	Sim
	GPA 0143 DR. SATTAMINI	Rio de Janeiro	ESTACIONAMENTO	EMBALAGENS EM GERAL	Sim
	GPA 0146 PARÓQUIA	Rio de Janeiro	ESTACIONAMENTO	EMBALAGENS EM GERAL	Sim
	GPA 0244 AMÉRICAS	Rio de Janeiro	AMBIENTE COLETIVO PRIVADO	EMBALAGENS EM GERAL	Sim
	GPA 0603 TIJUCA	Rio de Janeiro	AMBIENTE COLETIVO PRIVADO	EMBALAGENS EM GERAL	Não
	GPA 1295 BARRA DA TIJUCA	Rio de Janeiro	AMBIENTE COLETIVO PRIVADO	EMBALAGENS EM GERAL	Não
	GPA 1331 ALCÂNTARA	São Gonçalo	ESTACIONAMENTO	EMBALAGENS EM GERAL	Sim
	GPA 1333 BOULEVARD	Rio de Janeiro	AMBIENTE COLETIVO PRIVADO	EMBALAGENS EM GERAL	Não
	GPA 1334 NOVA IGUAÇU	Nova Iguaçu	ESTACIONAMENTO	EMBALAGENS EM GERAL	Não
	GPA 1335 BARRA	Rio de Janeiro	AMBIENTE COLETIVO PRIVADO	EMBALAGENS EM GERAL	Não
	GPA 1336 NITERÓI	Niterói	AMBIENTE COLETIVO PRIVADO	EMBALAGENS EM GERAL	Não
	GPA 1345 MARACANÁ	Rio de Janeiro	AMBIENTE COLETIVO PRIVADO	EMBALAGENS EM GERAL	Sim
	GPA 1361 PILARES	Rio de Janeiro	ESTACIONAMENTO	EMBALAGENS EM GERAL	Não
	GPA 1628-BOTAFOGO	Rio de Janeiro	AMBIENTE COLETIVO PRIVADO	EMBALAGENS EM GERAL	Sim
	GPA 1629-BOTAFOGO - VOL. PÁTR	Rio de Janeiro	ESTACIONAMENTO	EMBALAGENS EM GERAL	Não
	GPA 1630 CAMPO GRANDE	Rio de Janeiro	AMBIENTE COLETIVO PRIVADO	EMBALAGENS EM GERAL	Não
	GPA 1633 LEBLON	Rio de Janeiro	AMBIENTE COLETIVO PRIVADO	EMBALAGENS EM GERAL	Sim
	GPA 1634 MEIER	Rio de Janeiro	AMBIENTE COLETIVO PRIVADO	EMBALAGENS EM GERAL	Não
	GPA 1640 INGÁ	Niterói	ESTACIONAMENTO	EMBALAGENS EM GERAL	Não
	GPA 1654 QUITANDINHA	Petrópolis	AMBIENTE COLETIVO PRIVADO	EMBALAGENS EM GERAL	Não
	GPA 1678 GALEÃO	Rio de Janeiro	AMBIENTE COLETIVO PRIVADO	EMBALAGENS EM GERAL	Não
	GPA 1682 SANTA CRUZ	Rio de Janeiro	AMBIENTE COLETIVO PRIVADO	EMBALAGENS EM GERAL	Sim
	GPA 1827 TERESÓPOLIS	Teresópolis	AMBIENTE COLETIVO PUBLICO EXTERNO	EMBALAGENS EM GERAL	Não
	GPA 1835-ICARAÍ	Rio de Janeiro	AMBIENTE COLETIVO PRIVADO	EMBALAGENS EM GERAL	Sim
	NESPRESSO BOUTIQUE BARRA	Rio de Janeiro	AMBIENTE COLETIVO PRIVADO	EMBALAGENS	Sim
	NESPRESSO BOUTIQUE CAMPINAS CASTRO ALVES	Belford Roxo	AMBIENTE COLETIVO PRIVADO	EMBALAGENS	Sim
	NESPRESSO BOUTIQUE IPANEMA	Rio de Janeiro	AMBIENTE COLETIVO PRIVADO	EMBALAGENS	Sim
	NESPRESSO BOUTIQUE RIO SUL	Rio de Janeiro	AMBIENTE COLETIVO PRIVADO	EMBALAGENS	Sim
	NESPRESSO BOUTIQUE SHOPPING TIJUCA	Rio de Janeiro	AMBIENTE COLETIVO PRIVADO	EMBALAGENS	Sim
	NESPRESSO BOUTIQUE TEMPORÁRIA RIOSUL SHOPPING CENTER	Rio de Janeiro	AMBIENTE COLETIVO PRIVADO	EMBALAGENS	Sim
	NESPRESSO TRADE EMPORIO BEIRA MAR	Niterói	AMBIENTE COLETIVO PRIVADO	EMBALAGENS	Sim
	NESPRESSO TRADE SHIBATA	Rio de Janeiro	AMBIENTE COLETIVO PRIVADO	EMBALAGENS	Sim



## LISTA COM A LOCALIZAÇÃO DOS PEV (Tipo de material)

UF	Razão social1	MUNICÍPIO	Ambiente instalação	Tipo de material	Ativo	
RJ	NESTLÉ NDG LEBLON RJ	Rio de Janeiro	AMBIENTE COLETIVO PRIVADO	EMBALAGENS	Sim	
	NESTLÉ NDG RECREIO DOS BANDEIRANTES RJ	Rio de Janeiro	AMBIENTE COLETIVO PRIVADO	EMBALAGENS	Sim	
	PÓLO DE SUSTENTABILIDADE	Rio de Janeiro	AMBIENTE COLETIVO PRIVADO	EMBALAGENS	Sim	
	POSTO DE COMBUSTÍVEL BR - ITANHANGÁ	Rio de Janeiro	AMBIENTE COLETIVO PRIVADO	EMBALAGENS	Sim	
	POSTO DE COMBUSTÍVEL BR - MANDALA	Rio de Janeiro	AMBIENTE COLETIVO PRIVADO	EMBALAGENS	Sim	
	POSTO DE COMBUSTÍVEL BR - PARQUE DAS ROSAS	Rio de Janeiro	AMBIENTE COLETIVO PRIVADO	EMBALAGENS	Sim	
	POSTO DE COMBUSTÍVEL BR - RECREIO	Rio de Janeiro	AMBIENTE COLETIVO PRIVADO	EMBALAGENS	Sim	
	POSTO DE COMBUSTÍVEL BR - RECREIO MAR	Rio de Janeiro	AMBIENTE COLETIVO PRIVADO	EMBALAGENS	Sim	
	PREFEITURA DE NITERÓI	Niterói	ESTACIONAMENTO	EMBALAGENS	Sim	
	RECICLAÇÃO	Rio de Janeiro	AMBIENTE COLETIVO PUBLICO EXTERNO	EMBALAGENS	Sim	
	SECRETARIA MUNICIPAL DE MEIO AMBIENTE NITERÓI	Niterói	ESTACIONAMENTO	EMBALAGENS	Sim	
	SEMA - CACHOEIRA DE MACACÚ	Cachoeiras de Macacu	ESTACIONAMENTO	EMBALAGENS	Sim	
	WALMART SUPER CENTER VOLTA REDONDA	Volta Redonda	ESTACIONAMENTO	EMBALAGENS EM GERAL	Não	
	RN	CARREFOUR NATAL	Natal	AMBIENTE COLETIVO PRIVADO	EMBALAGENS EM GERAL	Sim
		CARREFOUR NATAL ZN	Natal	AMBIENTE COLETIVO PRIVADO	EMBALAGENS EM GERAL	Sim
		CERVEJARIA PETROPOLIS S/A - MACAÍBA RN	Macaíba	AMBIENTE COLETIVO PRIVADO	EMBALAGENS	Sim
		CERVEJARIA PETROPOLIS S/A - MOSSORÓ	Mossoró	AMBIENTE COLETIVO PRIVADO	EMBALAGENS	Sim
		GPA 1376 PONTA NEGRA	Natal	AMBIENTE COLETIVO PRIVADO	EMBALAGENS EM GERAL	Não
		GPA 1897 MARIA LACERDA	Natal	ESTACIONAMENTO	EMBALAGENS EM GERAL	Não
		HIPER BOMPREÇO MOSSORÓ	Mossoró	AMBIENTE COLETIVO PRIVADO	EMBALAGENS EM GERAL	Sim
BELEZAS DO BURITI		Porto Velho	AMBIENTE COLETIVO PUBLICO INTERNO	EMBALAGENS	Sim	
CERVEJARIA PETROPOLIS S/A - ARIQUEMES		Ariquemes	AMBIENTE COLETIVO PRIVADO	EMBALAGENS	Sim	
CERVEJARIA PETROPOLIS S/A - CACOAL		Cacoal	AMBIENTE COLETIVO PRIVADO	EMBALAGENS	Sim	
RO	CERVEJARIA PETROPOLIS S/A - JI PARANÁ	Ji-Paraná	AMBIENTE COLETIVO PRIVADO	EMBALAGENS	Sim	
	CHAPEUZINHO VERMELHO	Porto Velho	AMBIENTE COLETIVO PUBLICO INTERNO	EMBALAGENS	Sim	
	COLÉGIO MANAUS	Porto Velho	AMBIENTE COLETIVO PUBLICO INTERNO	EMBALAGENS	Sim	
	DISTRIBUIDORA COIMBRA	Porto Velho	AMBIENTE COLETIVO PUBLICO EXTERNO	EMBALAGENS	Sim	
	EE ENSINO PRÉ ESCOLAR BRANCA DE NEVE	Porto Velho	AMBIENTE COLETIVO PUBLICO INTERNO	EMBALAGENS	Sim	
	EEEEF BELA VISTA	Porto Velho	AMBIENTE COLETIVO PUBLICO INTERNO	EMBALAGENS	Sim	
	EEEEF HÉLIO NEVES BOTELHO	Porto Velho	AMBIENTE COLETIVO PUBLICO INTERNO	EMBALAGENS	Sim	
	EEEEF LUIZ SOARES DE CÁSSIA	Porto Velho	AMBIENTE COLETIVO PUBLICO INTERNO	EMBALAGENS	Sim	
	EEEEF SAMARITANA	Porto Velho	AMBIENTE COLETIVO PUBLICO INTERNO	EMBALAGENS	Sim	
	EEEEF ESTUDO E TRABALHO	Porto Velho	AMBIENTE COLETIVO PUBLICO INTERNO	EMBALAGENS	Sim	
	EEEEF JESUS BURLAMAQUI HOSANNAH	Porto Velho	AMBIENTE COLETIVO PUBLICO INTERNO	EMBALAGENS	Sim	
	EEEEF JUSCELINO KUBITSCHEK	Porto Velho	AMBIENTE COLETIVO PUBLICO INTERNO	EMBALAGENS	Sim	
	EEEEF MARCOS DE BARROS FREIRE	Porto Velho	AMBIENTE COLETIVO PUBLICO INTERNO	EMBALAGENS	Sim	
	EEEEF PROF. EDUARDO LIMA E SILVA	Porto Velho	AMBIENTE COLETIVO PUBLICO INTERNO	EMBALAGENS	Sim	
	EEI SÃO DOMINGOS SÁVIO	Porto Velho	AMBIENTE COLETIVO PUBLICO INTERNO	EMBALAGENS	Sim	
	EMEF JOAQUIM VICENTE RONDON	Porto Velho	AMBIENTE COLETIVO PUBLICO INTERNO	EMBALAGENS	Sim	
	EMEI MORANGUINHO	Porto Velho	AMBIENTE COLETIVO PUBLICO INTERNO	EMBALAGENS	Sim	
	EMESEF TUCUMÁ	Porto Velho	AMBIENTE COLETIVO PUBLICO INTERNO	EMBALAGENS	Sim	
	IEE CARMELA DUTRA	Porto Velho	AMBIENTE COLETIVO PUBLICO INTERNO	EMBALAGENS	Sim	
	RS	UNIR - UNIVERSIDADE FEDERAL DE RONDÔNIA	Porto Velho	AMBIENTE COLETIVO PUBLICO INTERNO	EMBALAGENS	Sim
BIG BAGÉ		Bagé	AMBIENTE COLETIVO PRIVADO	EMBALAGENS EM GERAL	Sim	
BIG CAXIAS		Caxias do Sul	AMBIENTE COLETIVO PRIVADO	EMBALAGENS EM GERAL	Sim	
BIG POA ZONA SUL		Porto Alegre	AMBIENTE COLETIVO PRIVADO	EMBALAGENS EM GERAL	Sim	
BIG SANTA CRUZ DO SUL		Santa Cruz do Sul	AMBIENTE COLETIVO PRIVADO	EMBALAGENS EM GERAL	Sim	
BIG SANTA MARIA	Santa Maria	AMBIENTE COLETIVO PRIVADO	EMBALAGENS EM GERAL	Não		

## LISTA COM A LOCALIZAÇÃO DOS PEV (Tipo de material)

UF	Razão social1	MUNICÍPIO	Ambiente instalação	Tipo de material	Ativo
RS	BIG SAPIRANGA	Porto Alegre	AMBIENTE COLETIVO PRIVADO	EMBALAGENS EM GERAL	Sim
	CARREFOUR - PARTENON	Porto Alegre	ESTACIONAMENTO	EMBALAGENS EM GERAL	Sim
	CARREFOUR CANOAS	Canoas	AMBIENTE COLETIVO PRIVADO	EMBALAGENS EM GERAL	Sim
	CARREFOUR CAXIAS	Caxias do Sul	AMBIENTE COLETIVO PRIVADO	EMBALAGENS EM GERAL	Sim
	CARREFOUR GRAVATAÍ	Gravataí	AMBIENTE COLETIVO PRIVADO	EMBALAGENS EM GERAL	Sim
	CARREFOUR PASSOS D'AREIA	Porto Alegre	AMBIENTE COLETIVO PRIVADO	EMBALAGENS EM GERAL	Sim
	CARREFOUR SANTA MARIA	Santa Maria	AMBIENTE COLETIVO PRIVADO	EMBALAGENS EM GERAL	Sim
	CERVEJARIA PETROPOLIS S/A - SAPUCAIA DO SUL	Sapucaia do Sul	AMBIENTE COLETIVO PRIVADO	EMBALAGENS	Sim
	MAXXI NOVO HAMBURGO	Novo Hamburgo	AMBIENTE COLETIVO PRIVADO	EMBALAGENS EM GERAL	Sim
	MAXXI SANTA CRUZ	Santa Cruz do Sul	AMBIENTE COLETIVO PRIVADO	EMBALAGENS EM GERAL	Sim
	MAXXI SARANDI	Porto Alegre	AMBIENTE COLETIVO PRIVADO	EMBALAGENS EM GERAL	Sim
	NACIONAL ALEGRETE	Alegrete	AMBIENTE COLETIVO PRIVADO	EMBALAGENS EM GERAL	Sim
	NACIONAL BENTO GONÇALVES	Bento Gonçalves	AMBIENTE COLETIVO PRIVADO	EMBALAGENS EM GERAL	Sim
	NACIONAL DOM PEDRITO	Dom Pedrito	AMBIENTE COLETIVO PRIVADO	EMBALAGENS EM GERAL	Sim
	NESPRESSO BOUTIQUE PORTO ALEGRE	Porto Alegre	AMBIENTE COLETIVO PRIVADO	EMBALAGENS	Sim
	NESTLÉ NDG BOA VISTA RS	Porto Alegre	AMBIENTE COLETIVO PRIVADO	EMBALAGENS	Sim
	NESTLÉ NDG SÃO JOÃO RS	Porto Alegre	AMBIENTE COLETIVO PRIVADO	EMBALAGENS	Sim
	SHOPPING DO VALE	Cachoeirinha	AMBIENTE COLETIVO PRIVADO	EMBALAGENS	Sim
	TODODIA SAPUCAIA DO SUL	Sapucaia do Sul	AMBIENTE COLETIVO PRIVADO	EMBALAGENS EM GERAL	Sim
	BIG BALNEÁRIO CAMBORIÚ	Balneário Camboriú	AMBIENTE COLETIVO PRIVADO	EMBALAGENS EM GERAL	Sim
	BIG CHAPECÓ	Chapecô	AMBIENTE COLETIVO PRIVADO	EMBALAGENS EM GERAL	Não
	BIG LAGES	Lages	AMBIENTE COLETIVO PRIVADO	EMBALAGENS EM GERAL	Não
	CERVEJARIA PETROPOLIS S/A - PALHOÇA	Palhoça	AMBIENTE COLETIVO PRIVADO	EMBALAGENS	Sim
CERVEJARIA PETROPOLIS S/A - ARACAJU NS SOCORRO	Nossa Senhora do Socor..	AMBIENTE COLETIVO PRIVADO	EMBALAGENS	Sim	
CERVEJARIA PETROPOLIS S/A - ITABAIANA	Itabaiana	AMBIENTE COLETIVO PRIVADO	EMBALAGENS	Sim	
CONDOMINIO SHOPPING RIOMAR	Aracaju	AMBIENTE COLETIVO PRIVADO	EMBALAGENS	Sim	
GPA 1164-ARACAJÚ	Aracaju	ESTACIONAMENTO	EMBALAGENS EM GERAL	Sim	
GPA 1368 ARACAJU	Aracaju	ESTACIONAMENTO	EMBALAGENS EM GERAL	Não	
TUDO DIA NOSSA SENHORA DA GLÓRIA	Nossa Senhora da Glória	AMBIENTE COLETIVO PRIVADO	EMBALAGENS EM GERAL	Não	
1.A IGREJA BATISTA DA LAPA	São Paulo	AMBIENTE COLETIVO PRIVADO	EMBALAGENS	Sim	
1.SEMASA BOM PASTOR	Santo André	AMBIENTE COLETIVO PRIVADO	EMBALAGENS	Sim	
2.SEMASA CAMINHO DO PILAR	Santo André	AMBIENTE COLETIVO PRIVADO	EMBALAGENS	Sim	
3.SEMASA CARNAÚBA	Santo André	AMBIENTE COLETIVO PRIVADO	EMBALAGENS	Sim	
4.SEMASA SANTO ALBERTO	Santo André	AMBIENTE COLETIVO PRIVADO	EMBALAGENS	Sim	
6.SEMASA CAMILÓPOLIS	Santo André	AMBIENTE COLETIVO PRIVADO	EMBALAGENS	Sim	
7.SEMASA ALZIRA FRANCO	Santo André	AMBIENTE COLETIVO PRIVADO	EMBALAGENS EM GERAL	Não	
8.SEMASA SACADURA CABRAL	Santo André	AMBIENTE COLETIVO PRIVADO	EMBALAGENS	Sim	
9.SEMASA PARAÍSO	Santo André	AMBIENTE COLETIVO PRIVADO	EMBALAGENS	Sim	
10. SEMASA CERQUILHO	Santo André	AMBIENTE COLETIVO PRIVADO	EMBALAGENS	Sim	
11.SEMASA ERECHIM	Santo André	AMBIENTE COLETIVO PRIVADO	EMBALAGENS	Sim	
12.SEMASA ANTONINA	Santo André	AMBIENTE COLETIVO PRIVADO	EMBALAGENS	Sim	
13.SEMASA SANTO EXPEDITO	Santo André	AMBIENTE COLETIVO PRIVADO	EMBALAGENS	Sim	
15.SEMASA IPANEMA	Santo André	AMBIENTE COLETIVO PRIVADO	EMBALAGENS	Sim	
16.SEMASA PALMEIRAS	Santo André	AMBIENTE COLETIVO PRIVADO	EMBALAGENS	Sim	
(MERCADO ALEGRIA) MOREIRA E FURTADO MERCADO LTDA - JUNTE ÓLEO	São Caetano do Sul	SUPERMERCADO	EMBALAGENS EM GERAL	Não	
(MERCADO OASIS) ALISSON SERAFIM DA SILVA	São Caetano do Sul	SUPERMERCADO	EMBALAGENS EM GERAL	Não	
(MINI MERCADO BARROS) SUPERMERCADO BARROS LTDA - LOJA 02	Santos	SUPERMERCADO	EMBALAGENS EM GERAL	Não	
A.P.M EMEB THALES DE ANDRADE - JUNTE ÓLEO	São Bernardo do Campo	ESCOLA	EMBALAGENS	Sim	
A.P.M ETEC PROFESSOR APRÍGIO GONZAGA - JUNTE ÓLEO	São Paulo	ESCOLA	EMBALAGENS	Sim	

## LISTA COM A LOCALIZAÇÃO DOS PEV (Tipo de material)

UF	Razão social1	MUNICÍPIO	Ambiente instalação	Tipo de material	Ativo
SP	ABRIGO DE IDOSOS SÃO JOÃO	Guaraci	AMBIENTE COLETIVO PUBLICO INTERNO	EMBALAGENS	Sim
	AÇÃO COMUNITÁRIA PAROQUIAL DE JADIM COLONIAL PE. EMIR RIGOU - CCA ..	São Paulo	AMBIENTE COLETIVO PRIVADO	EMBALAGENS	Sim
	AÇÃO COMUNITÁRIA PAROQUIAL DO JD. COLONIAL - CCA SÃO JOÃO	São Paulo	ESCOLA	EMBALAGENS	Sim
	AÇÃO SOCIAL CAPELA DA SANTA CRUZ- CCA JARDIM PIRITUBA	São Paulo	ASSOCIAÇÕES	EMBALAGENS	Sim
	AÇÃO SOCIAL CRISTO REI (CASA DAS IRMÃS)	Rio Grande da Serra	ASSOCIAÇÕES	EMBALAGENS	Sim
	ACISA- ASSOCIAÇÃO COMERCIAL E INDUSTRIAL DE SANTO ANDRÉ	Santo André	ASSOCIAÇÕES	EMBALAGENS	Sim
	ACOMERI- ASSOC. COM. DO MERCADO MUNICIPAL DO IPIRANGA	São Paulo	ASSOCIAÇÕES	EMBALAGENS	Sim
	AÇOS BOHLER UDDEHOLM DO BRASIL LTDA	São Bernardo do Campo	EMPRESA	EMBALAGENS	Sim
	ACSC - POLO DE ATENÇÃO INTENSIVA	São Paulo	HOSPITAL	EMBALAGENS EM GERAL	Não
	ADECOL INDUSTRIA QUIMICA LTDA - JUNTE ÓLEO	Guarulhos	EMPRESA	EMBALAGENS	Sim
	ADRIANA RODRIGUES ROCHA	São Paulo	RESIDÊNCIA	EMBALAGENS	Sim
	AES/ ELETROPAULO	São Paulo	AMBIENTE COLETIVO PRIVADO	EMBALAGENS	Sim
	AKZO NOBEL LTDA.	Mauá	EMPRESA	EMBALAGENS	Sim
	ALSTOM GRID ENERGIA LTDA.- JUNTE ÓLEO	São Paulo	AMBIENTE COLETIVO PRIVADO	EMBALAGENS	Sim
	ALTERNATIVA PRODUTOS DE LIMPEZA - MARI CHELIDE FERREIRA FREITAS ME	São Bernardo do Campo	AMBIENTE COLETIVO PRIVADO	EMBALAGENS	Sim
	AMBULATÓRIO MÉDICO DE ESPECIALIDADES JARDIM DOS PRADOS - AIMEJP	São Paulo	HOSPITAL	EMBALAGENS	Sim
	AME DR. LUIS ROBERTO BARRADAS BARATAS	São Paulo	HOSPITAL	EMBALAGENS	Sim
	AME MAUÁ	Mauá	HOSPITAL	EMBALAGENS	Sim
	ANA CAROLINA	Santo André	RESIDÊNCIA	EMBALAGENS EM GERAL	Não
	ANA FÁTIMA AFONSO GOMES- CASTELINHO- JUNTE ÓLEO	Santo André	AMBIENTE COLETIVO PRIVADO	EMBALAGENS EM GERAL	Não
	ANA LUCIA DE LIMA	São Paulo	RESIDÊNCIA	EMBALAGENS	Sim
	ANCHIETA SERVIÇOS EDUCACIONAIS LTDA- COLÉGIO ANCHIETA	São Bernardo do Campo	ESCOLA	EMBALAGENS	Sim
	ANIMAL PARK HOTEL	Santo André	EMPRESA	EMBALAGENS EM GERAL	Não
	ANTONIO CARLOS (RESIDÊNCIA) INATIVO	Santo André	AMBIENTE COLETIVO PRIVADO	EMBALAGENS EM GERAL	Não
	ANTONIO ELIAS DE CAMPOS	São Paulo	AMBIENTE COLETIVO PRIVADO	EMBALAGENS	Sim
	APARECIDA MACHADO FERREIRA ME - JUNTE ÓLEO	Santo André	SUPERMERCADO	EMBALAGENS	Sim
	APEMSA- ASSOCIAÇÃO DOS PERMISSIONÁRIOS DO MERCADO MUNICIPAL DE..	São Paulo	ASSOCIAÇÕES	EMBALAGENS	Sim
	APM DA EMEB ANÍSIO TEIXEIRA	São Bernardo do Campo	ESCOLA	EMBALAGENS	Sim
	APM DA EMEB VICENTE DE CARVALHO	São Bernardo do Campo	ESCOLA	EMBALAGENS	Sim
	APM DA EMEB. PROFº ANDRÉ FERREIRA	São Bernardo do Campo	ESCOLA	EMBALAGENS	Sim
	APM DO CEI PADRE MANOEL DA NÓBREGA	São Paulo	ESCOLA	EMBALAGENS	Sim
	APM DO CEI PROFESSOR MARIO PEREIRA COSTA	São Paulo	ESCOLA	EMBALAGENS	Sim
	APM DO CIEJA DA DRE FREGUESIA BRASÍLÂNDIA	São Paulo	ESCOLA	EMBALAGENS	Sim
	APM E. E. PROF. VALDIR FERNANDES PINTO	São Paulo	ESCOLA	EMBALAGENS	Sim
	APM EMEB PROFº. WALDEMAR CÂNCIANI	São Bernardo do Campo	ESCOLA	EMBALAGENS	Sim
	APM ETEC JOSÉ DA ROCHA MENDES	São Paulo	ESCOLA	EMBALAGENS	Sim
	APMSUAC- CEU ARICANDUVA	São Paulo	ESCOLA	EMBALAGENS EM GERAL	Não
	APOIO- ASSOCIAÇÃO DE AUXÍLIO MÚTUO DA REGIÃO LESTE	São Paulo	ASSOCIAÇÕES	EMBALAGENS	Sim
	ARACI TERESINHA DOS SANTOS	São Bernardo do Campo	RESIDÊNCIA	EMBALAGENS EM GERAL	Não
	ARMAZÉM CONFIANÇA	São Paulo	EMPRESA	EMBALAGENS	Sim
	ASSEMBLÉIA DE DEUS MINISTÉRIO PIRAPORINHA (JOSÉ APARECIDO)	São Paulo	AMBIENTE COLETIVO PRIVADO	EMBALAGENS	Sim
	ASSISTÊNCIA VICENTINA DE GUARACI	Guaraci	AMBIENTE COLETIVO PUBLICO INTERNO	METAL	Sim
	ASSOC. BARÃO DE SOUZA QUEIROZ DE PROTEÇÃO A INFÂNCIA E A JUVENTUD..	São Paulo	ASSOCIAÇÕES	EMBALAGENS	Sim
	ASSOCIAÇÃO AMIGOS DE TERCEIRA IDADE ESPERANÇA DO JARDIM MONTE A..	São Paulo	ASSOCIAÇÕES	EMBALAGENS	Sim
	ASSOCIAÇÃO AMIGOS DO BAIRRO SONIA MARIA	Mauá	ASSOCIAÇÕES	EMBALAGENS EM GERAL	Não
	ASSOCIAÇÃO AMIGOS DO JARDIM ANA MARIA - JUNTE ÓLEO	Santo André	ASSOCIAÇÕES	EMBALAGENS EM GERAL	Não
	ASSOCIAÇÃO AMIGOS DO JARDIM MAUÁ	Mauá	ASSOCIAÇÕES	EMBALAGENS	Sim
	ASSOCIAÇÃO AMIGOS DO JARDIM REIMBERG	São Paulo	ASSOCIAÇÕES	EMBALAGENS EM GERAL	Não
	ASSOCIAÇÃO AMIGOS DO MORADORES JARDIM PRIMAVERA	Mauá	ASSOCIAÇÕES	EMBALAGENS	Sim

## LISTA COM A LOCALIZAÇÃO DOS PEV (Tipo de material)

UF	Razão social1	MUNICÍPIO	Ambiente instalação	Tipo de material	Ativo
SP	ASSOCIAÇÃO BENEDITINA DE EDUCAÇÃO DE ASSISTÊNCIA SOCIAL - JUNTE ÓL..	Santo André	ASSOCIAÇÕES	EMBALAGENS	Sim
	ASSOCIAÇÃO BENEFICIENTE E CULTURAL SÃO JERÔNIMO - JUNTE ÓLEO	Santo André	ASSOCIAÇÕES	EMBALAGENS	Sim
	ASSOCIAÇÃO BENEFICIENTE SÃO JOSÉ	São Paulo	ASSOCIAÇÕES	EMBALAGENS	Sim
	ASSOCIAÇÃO BRASILEIRA DE EDUCAÇÃO E CULTURA ABEC- CENTRO SOCIAL ..	São Paulo	ESCOLA	EMBALAGENS	Sim
	ASSOCIAÇÃO BRASILEIRA IGR.DE JESUS CRISTO DOS S. DOS ÚLTIMOS DIAS- E..	São Paulo	AMBIENTE COLETIVO PRIVADO	EMBALAGENS EM GERAL	Não
	ASSOCIAÇÃO CAMILÓPOLIS	Santo André	ASSOCIAÇÕES	EMBALAGENS	Sim
	ASSOCIAÇÃO CEDEC DO PARQUE FERNANDA	São Paulo	ASSOCIAÇÕES	EMBALAGENS	Sim
	ASSOCIAÇÃO CERMAC DE ENSINO - JUNTE ÓLEO	São Paulo	ESCOLA	EMBALAGENS	Sim
	ASSOCIAÇÃO COMUNITÁRIA E CULTURAL JD. ARCO-ÍRIS E REGIÃO	Diadema	ASSOCIAÇÕES	EMBALAGENS	Sim
	ASSOCIAÇÃO CONDOMÍNIO INDUSTRIAL BARÃO DE MAUÁ (ACIBAM)	Mauá	EMPRESA	EMBALAGENS	Sim
	ASSOCIAÇÃO CULTURAL DE SANTA CATARINA (AME ITAPEVI)	Itapevi	AMBIENTE COLETIVO PRIVADO	EMBALAGENS	Sim
	ASSOCIAÇÃO CONREGAÇÃO DE MIZUHO	São Bernardo do Campo	ASSOCIAÇÕES	EMBALAGENS	Sim
	ASSOCIAÇÃO DA IGREJA METODISTA 3A.RE	São Bernardo do Campo	AMBIENTE COLETIVO PRIVADO	EMBALAGENS	Sim
	ASSOCIAÇÃO DE APOIO À FAMÍLIA, AO GRUPO E À COMUNIDADE - AFAGO	São Paulo	ASSOCIAÇÕES	EMBALAGENS	Sim
	ASSOCIAÇÃO DE MORADORES DO BAIRRO JARDIM ZAIRA	Mauá	ASSOCIAÇÕES	EMBALAGENS	Sim
	ASSOCIAÇÃO DE MORADORES DO BAIRRO TATETOS E ADJACÊNCIAS	São Bernardo do Campo	ASSOCIAÇÕES	EMBALAGENS	Sim
	ASSOCIAÇÃO DE PAIS E AMIGOS DOS EXCEPCIONAIS DE MAUÁ (APAE)	Mauá	ASSOCIAÇÕES	EMBALAGENS	Sim
	ASSOCIAÇÃO DE PAIS E MESTRES DA ESCOLA M. E. F. 1º AO 9º ANO PROFESS..	Guapiaçu	ESCOLA	PLÁSTICO,METAL	Sim
	ASSOCIAÇÃO DE PAIS E MESTRES DA ESCOLA M. E. F. CORONEL JOSÉ BATISTA..	Guapiaçu	ESCOLA	PLÁSTICO,METAL	Sim
	ASSOCIAÇÃO DE PAIS E MESTRES DA ESCOLA M. E. F. PROFESSOR ALBERTO B..	Guapiaçu	ESCOLA	PLÁSTICO,METAL	Sim
	ASSOCIAÇÃO DE PAIS E MESTRES DA ESCOLA M. E. F. PROFESSOR ATHAYR DA..	Urupês	ESCOLA	PLÁSTICO,METAL	Sim
	ASSOCIAÇÃO DE PAIS E MESTRES DA ESCOLA M. E. F. PROFESSOR DOUTOR W..	Guapiaçu	ESCOLA	PLÁSTICO,METAL	Sim
	ASSOCIAÇÃO DE PAIS E MESTRES DA ETEC DIADEMA - JUNTE ÓLEO	Diadema	ESCOLA	EMBALAGENS	Sim
	ASSOCIAÇÃO DE PAIS E MESTRES ESCOLA M. E. F. MONSENHOR JOÃO TELHO	Tabapuã	ESCOLA	PLÁSTICO	Sim
	ASSOCIAÇÃO DE PAIS E MESTRES ESCOLA M. E. F. SERAFIM SANCHES	Catiguá	ESCOLA	PLÁSTICO,METAL	Sim
	ASSOCIAÇÃO DE PAIS E MESTRES ESCOLA M. JOSÉ SEVERINO DE ALMEIDA	Severínia	ESCOLA	PLÁSTICO,METAL	Sim
	ASSOCIAÇÃO DOS MORADORES DO BOLSÃO RESIDENCIAL JARDIM CAMPO G..	São Paulo	CONDOMÍNIO	EMBALAGENS EM GERAL	Não
	ASSOCIAÇÃO DOS MORADORES PARQUE NOVO ORATÓRIO	Santo André	ASSOCIAÇÕES	EMBALAGENS	Sim
	ASSOCIAÇÃO EDUCACIONAL MESCADOR COLÉGIO SÃO JOSÉ	Ribeirão Pires	ESCOLA	EMBALAGENS	Sim
	ASSOCIAÇÃO MADRE TEREZA DE CALCUTÁ	São Paulo	ASSOCIAÇÕES	EMBALAGENS	Sim
	ASSOCIAÇÃO MISSIONÁRIA SÓ VITÓRIA- CEI CONVENIADO SÓ VITÓRIA	São Paulo	ESCOLA	EMBALAGENS	Sim
	ASSOCIAÇÃO NOVA ERA NOVOS TEMPOS	Mauá	ASSOCIAÇÕES	EMBALAGENS	Sim
	ASSOCIAÇÃO PAULISTA PARA O DESENVOLVIMENTO DA MEDICINA- HOSPITA..	Diadema	HOSPITAL	EMBALAGENS	Sim
	ASSOCIAÇÃO PROJETO CRESCER DO ABC - CASA RONALDO MC DONALD ABC	Santo André	ASSOCIAÇÕES	EMBALAGENS	Sim
	ASSOCIAÇÃO UNIDOS COMUNITÁRIA DO JARDIM PAPAÍ NOEL	São Paulo	ASSOCIAÇÕES	EMBALAGENS	Sim
	ASSOCIAÇÃO UNIDOS DA VILA CARIOCA	São Paulo	ASSOCIAÇÕES	EMBALAGENS EM GERAL	Não
	ASSOCIAÇÃO VEM SER	São Paulo	ASSOCIAÇÕES	EMBALAGENS	Sim
	AUTO POSTO REBELO LTDA	São Paulo	AMBIENTE COLETIVO PRIVADO	EMBALAGENS EM GERAL	Não
	AVILCUTURA ITAMARATI LTDA ME	Santo André	AMBIENTE COLETIVO PRIVADO	EMBALAGENS	Sim
	AVIVAMENTO BÍBLICO SACADURA CABRAL II	Santo André	AMBIENTE COLETIVO PRIVADO	EMBALAGENS	Sim
	B. GROB DO BRASIL S.A. INDÚSTRIA E COMÉRCIO DE MÁQUINAS OPERATRIZE..	São Bernardo do Campo	EMPRESA	EMBALAGENS	Sim
	BANCO MUNICIPAL DE ALIMENTOS DE SANTO ANDRÉ	Santo André	AMBIENTE COLETIVO PRIVADO	EMBALAGENS EM GERAL	Não
	BANHO E TOSA JORDANÓPOLIS	São Bernardo do Campo	EMPRESA	EMBALAGENS	Sim
	BAR DO JOSÉ MARIA - CLIENTE SHOW GÁS	São Paulo	AMBIENTE COLETIVO PRIVADO	EMBALAGENS EM GERAL	Não
	BARCELONA COMERCIO VAREJISTA E ATACADISTA S/A - PAINEIRAS	São Paulo	AMBIENTE COLETIVO PRIVADO	EMBALAGENS	Sim
	BARCELONA COMERCIO VAREJISTA E ATACADISTA S/A - SANTO ANDRÉ	Santo André	AMBIENTE COLETIVO PRIVADO	EMBALAGENS	Sim
	BEBIDAS POTY LTDA	Potirendaba	EMPRESA	PLÁSTICO,METAL	Sim
	BENEDITA DE S. P. WUTKE PROFA	Campinas	AMBIENTE COLETIVO PUBLICO INTERNO	EMBALAGENS	Sim
	BERÇÁRIO E ESCOLA DE EDUCAÇÃO INFANTIL AFAGO	São Bernardo do Campo	ESCOLA	EMBALAGENS	Sim

## LISTA COM A LOCALIZAÇÃO DOS PEV (Tipo de material)

UF	Razão social1	MUNICÍPIO	Ambiente instalação	Tipo de material	Ativo
SP	BICHO TOTAL PET SHOP	São Paulo	AMBIENTE COLETIVO PRIVADO	EMBALAGENS EM GERAL	Não
	BMX REALIZAÇÕES IMOBILIÁRIAS E PARTICIPAÇÕES S/A - ODEBRECHT	São Paulo	AMBIENTE COLETIVO PRIVADO	EMBALAGENS EM GERAL	Não
	BOCA DE OURO RESTAURANTE LTDA	São Paulo	RESTAURANTE	EMBALAGENS EM GERAL	Não
	BOMPAP- CCP HENRY FORD	São Paulo	ESCOLA	EMBALAGENS	Sim
	BONGIOVANNI MAGAZINE LTDA MODA - JUNTE ÓLEO	Santo André	AMBIENTE COLETIVO PRIVADO	EMBALAGENS	Sim
	BRECHÓ DA ROSANA	Santo André	AMBIENTE COLETIVO PRIVADO	EMBALAGENS EM GERAL	Não
	BRECHÓ GIRASSOL	Santo André	AMBIENTE COLETIVO PRIVADO	EMBALAGENS	Sim
	BRIDGESTONE DO BRASIL INDUSTRIA E COMÉRCIO LTDA- JUNTE ÓLEO	Santo André	EMPRESA	EMBALAGENS	Sim
	BTG PACTUAL (CÁPSULA TRÊS)	São Paulo	AMBIENTE COLETIVO PUBLICO INTERNO	EMBALAGENS	Sim
	BUNGE ALIMENTOS S/A- JUNTE ÓLEO	São Paulo	EMPRESA	EMBALAGENS	Sim
	C.C.M. COMERCIAL CREME MARMEM LTDA.GRUPO SEMAR_LJ17	São Paulo	EMPRESA	EMBALAGENS	Sim
	C.E.U. SAPOEMBA	São Paulo	SUPERMERCADO	EMBALAGENS EM GERAL	Não
	C&C CASA E CONSTRUÇÃO LTDA	São Paulo	ESCOLA	EMBALAGENS	Sim
	CANGUSSU MERCADO	São Paulo	AMBIENTE COLETIVO PRIVADO	EMBALAGENS	Sim
	CARLOS ALBERTO C. DE LIMA	São Paulo	SUPERMERCADO	EMBALAGENS EM GERAL	Não
	CARMEM ELIZA VERI FESTAS - PEV	São Paulo	RESIDÊNCIA	EMBALAGENS	Sim
	CARREFOUR 3 MARIAS	Santo André	BUFFET	EMBALAGENS	Sim
	CARREFOUR ALPHAVILLE	São Bernardo do Campo	AMBIENTE COLETIVO PRIVADO	EMBALAGENS EM GERAL	Sim
	CARREFOUR ANÁLIA FRANCO	Santana de Parnaíba	AMBIENTE COLETIVO PRIVADO	EMBALAGENS EM GERAL	Sim
	CARREFOUR ANCHIETA SP	São Paulo	AMBIENTE COLETIVO PRIVADO	EMBALAGENS EM GERAL	Não
	CARREFOUR ARICANDUVA	São Paulo	AMBIENTE COLETIVO PRIVADO	EMBALAGENS EM GERAL	Sim
	CARREFOUR AUTONOMISTAS	Osasco	AMBIENTE COLETIVO PRIVADO	EMBALAGENS EM GERAL	Sim
	CARREFOUR BAIRRO CAMBUÍ	Campinas	AMBIENTE COLETIVO PRIVADO	EMBALAGENS EM GERAL	Sim
	CARREFOUR BARUERI	Barueri	AMBIENTE COLETIVO PRIVADO	EMBALAGENS EM GERAL	Sim
	CARREFOUR BROOKLIN- SÃO PAULO	São Paulo	AMBIENTE COLETIVO PRIVADO	EMBALAGENS EM GERAL	Sim
	CARREFOUR CAÇAPAVA	Caçapava	AMBIENTE COLETIVO PRIVADO	EMBALAGENS EM GERAL	Sim
	CARREFOUR CAMPINAS CAMBUÍ	Campinas	AMBIENTE COLETIVO PRIVADO	EMBALAGENS EM GERAL	Sim
	CARREFOUR CENTER NORTE	São Paulo	AMBIENTE COLETIVO PRIVADO	EMBALAGENS EM GERAL	Não
	CARREFOUR CENTRAL PRAIA GRANDE	Praia Grande	AMBIENTE COLETIVO PRIVADO	EMBALAGENS EM GERAL	Sim
	CARREFOUR CNT	São Paulo	AMBIENTE COLETIVO PRIVADO	EMBALAGENS EM GERAL	Sim
	CARREFOUR DEMARCHI	São Bernardo do Campo	AMBIENTE COLETIVO PRIVADO	EMBALAGENS EM GERAL	Sim
	CARREFOUR DIADEMA	Diadema	AMBIENTE COLETIVO PRIVADO	EMBALAGENS EM GERAL	Sim
	CARREFOUR DOM PEDRO	Campinas	AMBIENTE COLETIVO PRIVADO	EMBALAGENS EM GERAL	Sim
	CARREFOUR DUNLOP	Campinas	AMBIENTE COLETIVO PRIVADO	EMBALAGENS	Sim
	CARREFOUR DUTRA	Guarulhos	AMBIENTE COLETIVO PRIVADO	EMBALAGENS EM GERAL	Sim
	CARREFOUR ESTRADA DO PESSEGO	São Paulo	AMBIENTE COLETIVO PRIVADO	EMBALAGENS EM GERAL	Sim
	CARREFOUR GIOVANNI GRONCHI	São Paulo	AMBIENTE COLETIVO PRIVADO	EMBALAGENS EM GERAL	Sim
	CARREFOUR GUARUJÁ	Guarujá	AMBIENTE COLETIVO PRIVADO	EMBALAGENS EM GERAL	Sim
	CARREFOUR GUARULHOS	Guarulhos	AMBIENTE COLETIVO PRIVADO	EMBALAGENS EM GERAL	Sim
	CARREFOUR IMIGRANTES	São Paulo	AMBIENTE COLETIVO PRIVADO	EMBALAGENS EM GERAL	Sim
	CARREFOUR INDAIATUBA	Indaiatuba	AMBIENTE COLETIVO PRIVADO	EMBALAGENS EM GERAL	Sim
	CARREFOUR INTERLAGOS	São Paulo	AMBIENTE COLETIVO PRIVADO	EMBALAGENS EM GERAL	Sim
	CARREFOUR ITU	Itu	AMBIENTE COLETIVO PRIVADO	EMBALAGENS EM GERAL	Sim
	CARREFOUR JABAQUARA	São Paulo	AMBIENTE COLETIVO PRIVADO	EMBALAGENS EM GERAL	Sim
	CARREFOUR JUNDIAÍ	Jundiaí	AMBIENTE COLETIVO PRIVADO	EMBALAGENS EM GERAL	Sim
	CARREFOUR LIMÃO	São Paulo	AMBIENTE COLETIVO PRIVADO	EMBALAGENS EM GERAL	Sim
	CARREFOUR MARAMBIAIA ZN.	São Paulo	AMBIENTE COLETIVO PRIVADO	EMBALAGENS EM GERAL	Sim
	CARREFOUR MATRIZ	São Paulo	AMBIENTE COLETIVO PRIVADO	EMBALAGENS	Sim

## LISTA COM A LOCALIZAÇÃO DOS PEV (Tipo de material)

UF	Razão social1	MUNICÍPIO	Ambiente instalação	Tipo de material	Ativo
SP	CARREFOUR MOGI MIRIM	Moji Mirim	AMBIENTE COLETIVO PRIVADO	EMBALAGENS EM GERAL	Sim
	CARREFOUR MORUMBI	São Paulo	AMBIENTE COLETIVO PRIVADO	EMBALAGENS EM GERAL	Sim
	CARREFOUR ORATÓRIO	Santo André	AMBIENTE COLETIVO PRIVADO	EMBALAGENS EM GERAL	Sim
	CARREFOUR PAMPLONA	São Paulo	AMBIENTE COLETIVO PRIVADO	EMBALAGENS EM GERAL	Sim
	CARREFOUR PENHA	São Paulo	AMBIENTE COLETIVO PRIVADO	EMBALAGENS EM GERAL	Sim
	CARREFOUR PINHEIROS	São Paulo	AMBIENTE COLETIVO PRIVADO	EMBALAGENS EM GERAL	Sim
	CARREFOUR PIRACICABA	Piracicaba	AMBIENTE COLETIVO PRIVADO	EMBALAGENS EM GERAL	Sim
	CARREFOUR PIRITUBA	São Paulo	AMBIENTE COLETIVO PRIVADO	EMBALAGENS EM GERAL	Sim
	CARREFOUR PRESIDENTE PRUDENTE	Presidente Prudente	AMBIENTE COLETIVO PRIVADO	EMBALAGENS EM GERAL	Sim
	CARREFOUR RAPOSO TAVARES	São Paulo	AMBIENTE COLETIVO PRIVADO	EMBALAGENS EM GERAL	Sim
	CARREFOUR RIBEIRÃO PRETO	Ribeirão Preto	AMBIENTE COLETIVO PRIVADO	EMBALAGENS EM GERAL	Sim
	CARREFOUR RUI BARBOSA	Ribeirão Preto	AMBIENTE COLETIVO PRIVADO	EMBALAGENS EM GERAL	Sim
	CARREFOUR SALTO	Salto	AMBIENTE COLETIVO PRIVADO	EMBALAGENS EM GERAL	Sim
	CARREFOUR SANTO AMARO	São Paulo	AMBIENTE COLETIVO PRIVADO	EMBALAGENS	Sim
	CARREFOUR SANTO ANDRÉ	Santo André	AMBIENTE COLETIVO PRIVADO	EMBALAGENS EM GERAL	Sim
	CARREFOUR SANTOS	Santos	AMBIENTE COLETIVO PRIVADO	EMBALAGENS EM GERAL	Sim
	CARREFOUR SÃO BERNARDO	São Bernardo do Campo	AMBIENTE COLETIVO PRIVADO	EMBALAGENS EM GERAL	Sim
	CARREFOUR SÃO BERNARDO PAULICÉIA	Santos	AMBIENTE COLETIVO PRIVADO	EMBALAGENS EM GERAL	Sim
	CARREFOUR SÃO CAETANO DO SUL	São Caetano do Sul	AMBIENTE COLETIVO PRIVADO	EMBALAGENS EM GERAL	Sim
	CARREFOUR SÃO JOSÉ DO RIO PRETO	São José do Rio Preto	AMBIENTE COLETIVO PRIVADO	EMBALAGENS EM GERAL	Sim
	CARREFOUR SÃO JOSÉ DOS CAMPOS	São José dos Campos	AMBIENTE COLETIVO PRIVADO	EMBALAGENS EM GERAL	Sim
	CARREFOUR SÃO JOSÉ DOS CAMPOS I	São José dos Campos	AMBIENTE COLETIVO PRIVADO	EMBALAGENS EM GERAL	Sim
	CARREFOUR SÃO VICENTE	São Vicente	AMBIENTE COLETIVO PRIVADO	EMBALAGENS EM GERAL	Sim
	CARREFOUR SOROCABA NORTE	Sorocaba	AMBIENTE COLETIVO PRIVADO	EMBALAGENS EM GERAL	Sim
	CARREFOUR STA FELICIA	São Carlos	AMBIENTE COLETIVO PRIVADO	EMBALAGENS EM GERAL	Sim
	CARREFOUR TABOÃO DA SERRA	Taboão da Serra	AMBIENTE COLETIVO PRIVADO	EMBALAGENS EM GERAL	Não
	CARREFOUR TATUAPÉ CELSO GARCIA	São Paulo	AMBIENTE COLETIVO PRIVADO	EMBALAGENS EM GERAL	Sim
	CARREFOUR TAUBATÉ - MARECHAL DEODORO	Taubaté	AMBIENTE COLETIVO PRIVADO	EMBALAGENS EM GERAL	Sim
	CARREFOUR TAUBATÉ - SCHNEIDER	Taubaté	AMBIENTE COLETIVO PRIVADO	EMBALAGENS EM GERAL	Sim
	CARREFOUR TIETÊ	São Paulo	AMBIENTE COLETIVO PRIVADO	EMBALAGENS EM GERAL	Sim
	CARREFOUR TUCURUVI	São Paulo	AMBIENTE COLETIVO PRIVADO	EMBALAGENS EM GERAL	Sim
	CARREFOUR VALINHOS	Valinhos	AMBIENTE COLETIVO PRIVADO	EMBALAGENS EM GERAL	Sim
	CARREFOUR VILA COSTA	São Carlos	AMBIENTE COLETIVO PRIVADO	EMBALAGENS EM GERAL	Sim
	CARREFOUR VILLA LOBOS	São Paulo	AMBIENTE COLETIVO PRIVADO	EMBALAGENS EM GERAL	Sim
	CARREFOUR VINHEDO	Vinhedo	AMBIENTE COLETIVO PRIVADO	EMBALAGENS EM GERAL	Sim
	CASA ABRIGO MARIA MAYMAD	São Paulo	AMBIENTE COLETIVO PRIVADO	EMBALAGENS EM GERAL	Não
	CASA DE ASSISTÊNCIA FILADELFIA - CAF	São Paulo	ESCOLA	EMBALAGENS	Sim
	CASA DE CARNES ANDARAÍ LTDA	São Paulo	EMPRESA	EMBALAGENS EM GERAL	Não
	CASA DO VIVER BEM PRODUTOS NATURAIS- MUNDO VERDE-VILA LEPOLDINA	São Paulo	AMBIENTE COLETIVO PRIVADO	EMBALAGENS EM GERAL	Não
	CATRICALA & CIA LTDA - LOJA 01	São José do Rio Preto	SUPERMERCADO	PLÁSTICO,METAL	Sim
	CATRICALA & CIA LTDA - LOJA 02	São José do Rio Preto	SUPERMERCADO	PLÁSTICO,METAL	Sim
	CATRICALA & CIA LTDA - LOJA 03	São José do Rio Preto	SUPERMERCADO	PLÁSTICO,METAL	Sim
	CATRICALA & CIA LTDA - LOJA 05	São José do Rio Preto	SUPERMERCADO	PLÁSTICO,METAL	Sim
	CATRICALA & CIA LTDA - LOJA 06	São José do Rio Preto	SUPERMERCADO	PLÁSTICO,METAL	Sim
	CATRICALA & CIA LTDA - LOJA 07	São José do Rio Preto	SUPERMERCADO	PLÁSTICO,METAL	Sim
	CCA SÃO FRANCISCO E SANTO ANDRÉ	São Paulo	ESCOLA	EMBALAGENS	Sim
	CEAZZA DISTRIBUIDORA DE FRUTAS VERDURAS E LEGUMES LTDA - JUNTE ÓL..	São Paulo	EMPRESA	EMBALAGENS EM GERAL	Não
	CEC ESPERANÇA	São Paulo	ESCOLA	EMBALAGENS	Sim
	CEC ITÁPOLIS	São Paulo	ESCOLA	EMBALAGENS	Sim

## LISTA COM A LOCALIZAÇÃO DOS PEV (Tipo de material)

UF	Razão social1	MUNICÍPIO	Ambiente instalação	Tipo de material	Ativo
SP	CEC JOÃO PAULO II	São Paulo	ESCOLA	EMBALAGENS	Sim
	CEC MARIA IMACULADA	São Paulo	ASSOCIAÇÕES	EMBALAGENS EM GERAL	Não
	CEC MIRALDA DOS S. LIMA	São Paulo	ESCOLA	EMBALAGENS	Sim
	CEC PERSEVERANÇA MARIA DA SILVA	São Paulo	ASSOCIAÇÕES	EMBALAGENS	Sim
	CEC SANTA ISABEL RAINHA	São Paulo	ESCOLA	EMBALAGENS EM GERAL	Não
	CEC SANTA MARINA VIRGEM	São Paulo	ESCOLA	EMBALAGENS	Sim
	CEC SANTA ROSA DE LIMA	São Paulo	ESCOLA	EMBALAGENS	Sim
	CEC SÃO FRANCISCO DE ASSIS	São Paulo	ESCOLA	EMBALAGENS	Sim
	CEC SÃO PEDRO - UNIDADE 2	São Paulo	ESCOLA	EMBALAGENS	Sim
	CEC SÃO ROBERTO	São Paulo	ESCOLA	EMBALAGENS	Sim
	CEC TABOR - CEDESP TABOR	São Paulo	ASSOCIAÇÕES	EMBALAGENS	Sim
	CEI AUGUSTA CORDEIRO DA ROCHA_ ASSOCIAÇÃO MORADORES E AMIGOS P..	São Paulo	ASSOCIAÇÕES	EMBALAGENS EM GERAL	Não
	CEI BOM PASTOR II- DOM BOSCO	São Paulo	ASSOCIAÇÕES	EMBALAGENS	Sim
	CEI CIDADE IV CENTENÁRIO	São Paulo	ESCOLA	EMBALAGENS	Sim
	CEI CURUÇÁ VELHA	São Paulo	ESCOLA	EMBALAGENS	Sim
	CEI JARDIM ÂNGELA	São Paulo	ESCOLA	EMBALAGENS	Sim
	CEI SÃO JOSÉ OPERÁRIO	São Paulo	ESCOLA	EMBALAGENS	Sim
	CEI SAPOEMBIA I	São Paulo	ESCOLA	EMBALAGENS	Sim
	CEI SAPOEMBIA II	São Paulo	ESCOLA	EMBALAGENS	Sim
	CEI VEREADOR CANTÍDIO NOGUEIRA SAMPAIO - JUNTE ÓLEO	São Paulo	ESCOLA	EMBALAGENS	Sim
	CEI VILA FLÁVIA	São Paulo	ESCOLA	EMBALAGENS	Sim
	CENTRO ADMINISTRATIVO RIO NEGRO	Barueri	CONDOMÍNIO	EMBALAGENS EM GERAL	Não
	CENTRO AUTOMOTIVO LAGO DE MICHIGAN - POSTO IPIRANGA	São Paulo	POSTO DE GASOLINA	EMBALAGENS EM GERAL	Não
	CENTRO COMUNITÁRIO DO JARDIM JAPÃO - CCA CENTRO PARA CRIANÇA E.A..	São Paulo	ESCOLA	EMBALAGENS	Sim
	CENTRO DA JUNVENTUDE II	Santo André	ASSOCIAÇÕES	EMBALAGENS	Sim
	CENTRO DE ASSISTÊNCIA E PROMOÇÃO DE SEVERÍNIA	Severínia	AMBIENTE COLETIVO PUBLICO INTERNO	PLASTICO,METAL	Sim
	CENTRO DE ASSISTÊNCIA E PROMOÇÃO SOCIAL NOSSO LAR - JUNTE ÓLEO	São Paulo	AMBIENTE COLETIVO PRIVADO	EMBALAGENS	Sim
	CENTRO DE CONVIVÊNCIA MARCELO ROBERTO DIAS (BATISTINI)	São Bernardo do Campo	ASSOCIAÇÕES	EMBALAGENS	Sim
	CENTRO DE CONVIVÊNCIA DOM JORGE MARCOS DE OLIVEIRA (AREIÃO)	São Bernardo do Campo	ASSOCIAÇÕES	EMBALAGENS	Sim
	CENTRO DE EDUCAÇÃO INFANTIL E FUNDAMENTAL POTENCIAL LTDA	Santo André	ESCOLA	EMBALAGENS	Sim
	CENTRO DE FORMAÇÃO DE PROFESSORES CLARICE LISPECTOR	Santo André	ESCOLA	EMBALAGENS	Sim
	CENTRO DE RECREAÇÃO SANTA RITA	São Paulo	ESCOLA	EMBALAGENS	Sim
	CENTRO EDUCACIONAL ASSITENCIAL E RECREATIVO PRÓXIMOS PASSOS-CEA..	Santo André	ESCOLA	EMBALAGENS EM GERAL	Não
	CENTRO EDUCACIONAL JEAN PIAGET S/C LTDA	São Bernardo do Campo	ESCOLA	EMBALAGENS	Sim
	CENTRO EDUCACIONAL MATER DEI LTDA	Santo André	ESCOLA	EMBALAGENS	Sim
	CENTRO EDUCACIONAL RHEMA	Santo André	ESCOLA	EMBALAGENS	Sim
	CENTRO EDUCACIONAL SESI 265	Santo André	ESCOLA	EMBALAGENS	Sim
	CENTRO EDUCACIONAL TARSILLA DO AMARAL - UNIDADE II - DIADEMA	Diadema	ESCOLA	EMBALAGENS	Sim
	CENTRO EDUCACIONAL UNIFICADO ROSA DA CHINA	São Paulo	ESCOLA	EMBALAGENS	Sim
	CENTRO EDUCACIONAL UNIFICADO- C.E.U JARDIM CUMBICA	Guarulhos	ESCOLA	EMBALAGENS	Sim
	CENTRO ESPORTIVO ATÍLIO PESSOTTI- CREC ALVES DIAS - INATIVO	São Bernardo do Campo	AMBIENTE COLETIVO PRIVADO	EMBALAGENS EM GERAL	Não
	CENTRO ESPORTIVO BAIRRO ASSUNÇÃO (CREEBA)	São Bernardo do Campo	ASSOCIAÇÕES	EMBALAGENS	Sim
	CENTRO ESPORTIVO EDER SIMÕES BARBOSA (ORQUIDEAS)	São Bernardo do Campo	ASSOCIAÇÕES	EMBALAGENS	Sim
	CENTRO ESPORTIVO JARDIM LAVÍNIA	São Bernardo do Campo	AMBIENTE COLETIVO PRIVADO	EMBALAGENS	Sim
	CENTRO ESPORTIVO PREFEITO GERALDO FARIA RODRIGUES (BAETÃO)	São Bernardo do Campo	ASSOCIAÇÕES	EMBALAGENS	Sim
	CENTRO ESPORTIVO ROBERTO DE ALMEIDA ANTUNES	São Bernardo do Campo	ASSOCIAÇÕES	EMBALAGENS	Sim
	CENTRO MÉDICO SANA LTDA	Diadema	HOSPITAL	EMBALAGENS	Sim
	CENTRO RECREATIVO NAVEGANDO NO FUTURO DO SABER	Santo André	ESCOLA	EMBALAGENS	Sim
	CENTRO SOCIAL DA PARÓQUIA SANTA LUZIA	São Paulo	AMBIENTE COLETIVO PRIVADO	EMBALAGENS	Sim

## LISTA COM A LOCALIZAÇÃO DOS PEV (Tipo de material)

UF	Razão social <sup>1</sup>	MUNICÍPIO	Ambiente instalação	Tipo de material	Ativo
SP	CENTRO SOCIAL N.SRA.DO BOM PARTO-CEC SÃO PEDRO APÓSTOLO-BOMPAPAR..	São Paulo	ESCOLA	EMBALAGENS	Sim
	CERVEJARIA PETROPOLIS S/A - ANDRADINA	Andradina	AMBIENTE COLETIVO PRIVADO	EMBALAGENS	Sim
	CERVEJARIA PETROPOLIS S/A - ARAÇATUBA	Araçatuba	AMBIENTE COLETIVO PRIVADO	EMBALAGENS	Sim
	CERVEJARIA PETROPOLIS S/A - ARARAQUARA	Araraquara	AMBIENTE COLETIVO PRIVADO	EMBALAGENS	Sim
	CERVEJARIA PETROPOLIS S/A - BARRETOS	Barretos	AMBIENTE COLETIVO PRIVADO	EMBALAGENS	Sim
	CERVEJARIA PETROPOLIS S/A - BARUERI GALPÃO A	Barueri	AMBIENTE COLETIVO PRIVADO	EMBALAGENS	Sim
	CERVEJARIA PETROPOLIS S/A - BARUERI GALPAO B	Barueri	AMBIENTE COLETIVO PRIVADO	EMBALAGENS	Sim
	CERVEJARIA PETROPOLIS S/A - BAURU	Bauru	AMBIENTE COLETIVO PRIVADO	EMBALAGENS	Sim
	CERVEJARIA PETROPOLIS S/A - BOITUVA	Boituva	AMBIENTE COLETIVO PRIVADO	EMBALAGENS	Sim
	CERVEJARIA PETROPOLIS S/A - BOTUCATU	Botucatu	AMBIENTE COLETIVO PRIVADO	EMBALAGENS	Sim
	CERVEJARIA PETROPOLIS S/A - CAMPINAS	Campinas	AMBIENTE COLETIVO PRIVADO	EMBALAGENS	Sim
	CERVEJARIA PETROPOLIS S/A - CAMPO LIMPO	Taboão da Serra	AMBIENTE COLETIVO PRIVADO	EMBALAGENS	Sim
	CERVEJARIA PETROPOLIS S/A - CANAS	Cachoeira Paulista	AMBIENTE COLETIVO PRIVADO	EMBALAGENS	Sim
	CERVEJARIA PETROPOLIS S/A - CARAGUATATUBA	Caraguatatuba	AMBIENTE COLETIVO PRIVADO	EMBALAGENS	Sim
	CERVEJARIA PETROPOLIS S/A - CATANDUVA	Catanduva	AMBIENTE COLETIVO PRIVADO	EMBALAGENS	Sim
	CERVEJARIA PETROPOLIS S/A - COTIA	Cotia	AMBIENTE COLETIVO PRIVADO	EMBALAGENS	Sim
	CERVEJARIA PETROPOLIS S/A - FERNANDÓPOLIS	Boituva	AMBIENTE COLETIVO PRIVADO	EMBALAGENS	Sim
	CERVEJARIA PETROPOLIS S/A - FRANCA	Franca	AMBIENTE COLETIVO PRIVADO	EMBALAGENS	Sim
	CERVEJARIA PETROPOLIS S/A - GRU BONSUCESSO	Guarulhos	AMBIENTE COLETIVO PRIVADO	EMBALAGENS	Sim
	CERVEJARIA PETROPOLIS S/A - GRU TABOÃO	Guarulhos	AMBIENTE COLETIVO PRIVADO	EMBALAGENS	Sim
	CERVEJARIA PETROPOLIS S/A - GUARUJÁ	Guarujá	AMBIENTE COLETIVO PRIVADO	EMBALAGENS	Sim
	CERVEJARIA PETROPOLIS S/A - INTERLAGOS	São Paulo	AMBIENTE COLETIVO PRIVADO	EMBALAGENS	Sim
	CERVEJARIA PETROPOLIS S/A - IPIRANGA	São Paulo	AMBIENTE COLETIVO PRIVADO	EMBALAGENS	Sim
	CERVEJARIA PETROPOLIS S/A - ITAPEVA	Itapeva	AMBIENTE COLETIVO PRIVADO	EMBALAGENS	Sim
	CERVEJARIA PETROPOLIS S/A - LEOPOLDINA	São Paulo	AMBIENTE COLETIVO PRIVADO	EMBALAGENS	Sim
	CERVEJARIA PETROPOLIS S/A - MARÍLIA	Marília	AMBIENTE COLETIVO PRIVADO	EMBALAGENS	Sim
	CERVEJARIA PETROPOLIS S/A - MAUÁ	Mauá	AMBIENTE COLETIVO PRIVADO	EMBALAGENS	Sim
	CERVEJARIA PETROPOLIS S/A - MOGI MIRIM	Mogi Mirim	AMBIENTE COLETIVO PRIVADO	EMBALAGENS	Sim
	CERVEJARIA PETROPOLIS S/A - MOOCA TATUAPÉ	São Paulo	AMBIENTE COLETIVO PRIVADO	EMBALAGENS	Sim
	CERVEJARIA PETROPOLIS S/A - PAULÍNIA	Paulínia	AMBIENTE COLETIVO PRIVADO	EMBALAGENS	Sim
	CERVEJARIA PETROPOLIS S/A - PIRACICABA	Piracicaba	AMBIENTE COLETIVO PRIVADO	EMBALAGENS	Sim
	CERVEJARIA PETROPOLIS S/A - PRES. PRUDENTE	Presidente Prudente	AMBIENTE COLETIVO PRIVADO	EMBALAGENS	Sim
	CERVEJARIA PETROPOLIS S/A - REGISTRO	Taboão da Serra	AMBIENTE COLETIVO PRIVADO	EMBALAGENS	Sim
	CERVEJARIA PETROPOLIS S/A - RIBEIRÃO PRETO	Ribeirão Preto	AMBIENTE COLETIVO PRIVADO	EMBALAGENS	Sim
	CERVEJARIA PETROPOLIS S/A - RIO CLARO	Rio Claro	AMBIENTE COLETIVO PRIVADO	EMBALAGENS	Sim
	CERVEJARIA PETROPOLIS S/A - SALTO	Salto	AMBIENTE COLETIVO PRIVADO	EMBALAGENS	Sim
	CERVEJARIA PETROPOLIS S/A - SANTA BARBARA D OESTE	Santa Bárbara d'Oeste	AMBIENTE COLETIVO PRIVADO	EMBALAGENS	Sim
	CERVEJARIA PETROPOLIS S/A - SÃO JOSÉ DO RIO PRETO	São José do Rio Preto	AMBIENTE COLETIVO PRIVADO	EMBALAGENS	Sim
	CERVEJARIA PETROPOLIS S/A - SÃO JOSÉ DOS CAMPOS	São José dos Campos	AMBIENTE COLETIVO PRIVADO	EMBALAGENS	Sim
	CERVEJARIA PETROPOLIS S/A - SÃO MATHEUS	São Paulo	AMBIENTE COLETIVO PRIVADO	EMBALAGENS	Sim
	CERVEJARIA PETROPOLIS S/A - SÃO MIGUEL	São Paulo	AMBIENTE COLETIVO PRIVADO	EMBALAGENS	Sim
	CERVEJARIA PETROPOLIS S/A - SBC	São Bernardo do Campo	AMBIENTE COLETIVO PRIVADO	EMBALAGENS	Sim
	CERVEJARIA PETROPOLIS S/A - SOROCABA	Sorocaba	AMBIENTE COLETIVO PRIVADO	EMBALAGENS	Sim
	CERVEJARIA PETROPOLIS S/A - TAUBATÉ	Taubaté	AMBIENTE COLETIVO PRIVADO	EMBALAGENS	Sim
	CERVEJARIA PETROPOLIS S/A - VILA GUILHERME	São Paulo	AMBIENTE COLETIVO PRIVADO	EMBALAGENS	Sim
	CERVEJARIA PETROPOLIS S/A - VILA MATILDE	São Paulo	AMBIENTE COLETIVO PRIVADO	EMBALAGENS	Sim
	CERVEJARIA PETROPOLIS S/A - JUNDIAÍ	Jundiaí	AMBIENTE COLETIVO PRIVADO	EMBALAGENS	Sim
	CEU EMEF VILA RUBI	São Paulo	ESCOLA	EMBALAGENS	Sim
	CEU EMEIF PROF.ª MARA CRISTINA TARTAGLIA SENA - JUNTE ÓLEO	São Paulo	ESCOLA	EMBALAGENS EM GERAL	Não



## LISTA COM A LOCALIZAÇÃO DOS PEV (Tipo de material)

UF	Razão social1	MUNICÍPIO	Ambiente instalação	Tipo de material	Ativo
SP	CEU PRESIDENTE DUTRA- EPG ZÉLIA GATTAI	Guarulhos	ESCOLA	EMBALAGENS	Sim
	CEU PRESIDENTE DUTRA- ESCOLA JORGE AMADO	Guarulhos	ESCOLA	EMBALAGENS	Sim
	CEU PRESIDENTE DUTRA- NÚCLEO COMUNITÁRIO	Guarulhos	ESCOLA	EMBALAGENS	Sim
	CEU REGINA ROCCO CASA II	São Bernardo do Campo	ESCOLA	EMBALAGENS	Sim
	CEU VILA DO SOL	São Paulo	AMBIENTE COLETIVO PUBLICO INTERNO	EMBALAGENS	Sim
	CFC - CENTRO DE FORMAÇÃO E CULTURA - DOM BOSCO	São Paulo	ASSOCIAÇÕES	EMBALAGENS	Sim
	CHÁCARA DAS FLORES FURÍPEDES BARSANULFO	Mauá	ASSOCIAÇÕES	EMBALAGENS	Sim
	CIA: QUARTUM CRESCENTE	Mauá	ESCOLA	EMBALAGENS	Sim
	CÍRCULO MILITAR DE SÃO PAULO- CMSP	São Paulo	EMPRESA	EMBALAGENS	Sim
	CLAUDETE ROSSI RIBEIRO	Santo André	RESIDÊNCIA	EMBALAGENS	Sim
	CLUBE ESPORTIVO VILA BAETA NEVES	São Bernardo do Campo	AMBIENTE COLETIVO PRIVADO	EMBALAGENS	Sim
	CLUBE RECREATIVO ESPORTIVO GONZAGA NIPO BRASILEIRO- JUNTE ÓLEO	São Caetano do Sul	ASSOCIAÇÕES	EMBALAGENS	Sim
	COL CENTRO OESTE LOGÍSTICA LTDA BOITUVA	Boituva	AMBIENTE COLETIVO PRIVADO	EMBALAGENS EM GERAL	Não
	COLÉGIO ABC LUAR DE CRISTAL ME	Santo André	ESCOLA	EMBALAGENS	Sim
	COLÉGIO ANÁLIA FRANCO	São Paulo	ESCOLA	EMBALAGENS	Sim
	COLÉGIO AUGUSTO MAIA	São Paulo	ESCOLA	EMBALAGENS	Sim
	COLÉGIO BARÃO DE MAUÁ	Mauá	ESCOLA	EMBALAGENS EM GERAL	Não
	COLÉGIO BRASÍLIA	São Bernardo do Campo	ESCOLA	EMBALAGENS	Sim
	COLÉGIO CARLOS DRUMMOND DE ANDRADE	Diadema	ESCOLA	EMBALAGENS	Sim
	COLÉGIO CLARA SUITER S/S LTDA	São Paulo	ESCOLA	EMBALAGENS	Sim
	COLÉGIO DOM BOSCO SANTO ANDRÉ - UNIDADE I	Santo André	ESCOLA	EMBALAGENS	Sim
	COLÉGIO DOM BOSCO SANTO ANDRÉ - UNIDADE II	Santo André	ESCOLA	EMBALAGENS	Sim
	COLÉGIO DOM BOSCO SANTO ANDRÉ - UNIDADE III	Santo André	ESCOLA	EMBALAGENS	Sim
	COLÉGIO EM BUSCA DO SABER	Mauá	ESCOLA	EMBALAGENS	Sim
	COLÉGIO HABITAT- RECANTO PÉ DE FEIJÃO	Santo André	ESCOLA	EMBALAGENS	Sim
	COLÉGIO HARMONIA.	São Bernardo do Campo	ESCOLA	EMBALAGENS	Sim
	COLÉGIO IBIRACY	Santo André	ESCOLA	EMBALAGENS	Sim
	COLÉGIO IDEAL	Santo André	ESCOLA	EMBALAGENS	Sim
	COLÉGIO IMIGRANTES DE EDUCAÇÃO INFANTIL E ENSINO FUNDAMENTAL	Santo André	ESCOLA	EMBALAGENS	Sim
	COLÉGIO INTEGRADO AMERICANO - JUNTE ÓLEO	São Bernardo do Campo	EMPRESA	EMBALAGENS	Sim
	COLÉGIO INTEGRADO PAULISTA- OBJETIVO DE SANTO ANDRÉ	Santo André	ESCOLA	EMBALAGENS EM GERAL	Não
	COLÉGIO J. R. PASSALACQUA	São Paulo	ESCOLA	EMBALAGENS	Sim
	COLÉGIO MONSENHOR ALEXANDRE VENÂNCIO ARMINAS	Mauá	ESCOLA	EMBALAGENS EM GERAL	Não
	COLÉGIO NOBILIS	Santo André	ESCOLA	EMBALAGENS	Sim
	COLÉGIO NOVA PAULICEIA (ANTIGO TARSILA DO AMARAL)	São Bernardo do Campo	ESCOLA	EMBALAGENS	Sim
	COLÉGIO OCEAN LTDA	Mauá	EMPRESA	EMBALAGENS	Sim
	COLÉGIO PADRE MOYE	São Paulo	ESCOLA	EMBALAGENS	Sim
	COLÉGIO PORTINARI	Santo André	ESCOLA	EMBALAGENS	Sim
	COLÉGIO PROFESSORA ADRIANA SODRÉ "MATRIZ"	São Paulo	ESCOLA	EMBALAGENS	Sim
	COLÉGIO PUERI VITAE	São Paulo	ESCOLA	EMBALAGENS	Sim
	COLÉGIO REINO DO ENSINO - IED	São Paulo	ESCOLA	EMBALAGENS	Sim
	COLÉGIO SALESIANO SANTA TEREZINHA	São Paulo	ESCOLA	EMBALAGENS	Sim
	COLÉGIO SALMISTA	São Paulo	ESCOLA	EMBALAGENS	Sim
	COLÉGIO SANTA BÁRBARA LTDA	São Paulo	ESCOLA	EMBALAGENS	Sim
	COLÉGIO SANTA CATARINA	São Paulo	ESCOLA	EMBALAGENS	Sim
	COLÉGIO SANTA CRUZ	São Paulo	ESCOLA	EMBALAGENS	Sim
	COLÉGIO SÃO FRANCISCO XAVIER	São Paulo	ESCOLA	EMBALAGENS	Sim
	COLÉGIO SATÉLITE	São Paulo	ESCOLA	EMBALAGENS	Sim
	COLÉGIO SATÉLITE- INATIVO	São Paulo	ESCOLA	EMBALAGENS	Sim

## LISTA COM A LOCALIZAÇÃO DOS PEV (Tipo de material)

UF	Razão social1	MUNICÍPIO	Ambiente instalação	Tipo de material	Ativo
SP	COLETA SELETIVA ETEL E ETEL	São Bernardo do Campo	AMBIENTE COLETIVO PRIVADO	EMBALAGENS	Sim
	COMERCIAL CHAMA LTDA - LJ 04	Carapicuíba	SUPERMERCADO	EMBALAGENS	Sim
	COMERCIAL DE ALIMENTOS RETORNO LTDA - PEV	Santo André	SUPERMERCADO	EMBALAGENS EM GERAL	Não
	COMERCIAL MATRIT LTDA- GRUPO SEMAR_LJ 01	Suzano	SUPERMERCADO	EMBALAGENS EM GERAL	Não
	COMERCIAL MATRIT LTDA. GRUPO SEMAR_LJ 04	São Paulo	SUPERMERCADO	EMBALAGENS EM GERAL	Não
	COMERCIAL MATRIT LTDA. GRUPO SEMAR_LJ 06	Mauá	SUPERMERCADO	EMBALAGENS EM GERAL	Não
	COMERCIAL MELHOR LTDA. GRUPO SEMAR_LJ 05	São Paulo	SUPERMERCADO	EMBALAGENS EM GERAL	Não
	COMERCIAL SUPREMO ABC LTDA - JUNTE ÓLEO	Santo André	SUPERMERCADO	EMBALAGENS	Sim
	CONCESSIONARIA DAS RODOVIAS AYRTON SENNA E CARVALHO PINTO S/A - E. Itaquaquecetuba	AMBIENTE COLETIVO PRIVADO	EMBALAGENS EM GERAL	EMBALAGENS EM GERAL	Não
	COND. CURUMIN/GUAJAJ/INDAÍÁ	São Bernardo do Campo	CONDOMÍNIO	EMBALAGENS	Sim
	CONDOMÍNIO A RESERVA	São Paulo	CONDOMÍNIO	EMBALAGENS	Sim
	CONDOMÍNIO ADVANCE	São Paulo	CONDOMÍNIO	EMBALAGENS	Sim
	CONDOMÍNIO AGRIPALMA I	São Paulo	CONDOMÍNIO	EMBALAGENS EM GERAL	Não
	CONDOMÍNIO AMÉRICA 1	São Bernardo do Campo	CONDOMÍNIO	EMBALAGENS	Sim
	CONDOMÍNIO AMÉRICA 2	São Bernardo do Campo	CONDOMÍNIO	EMBALAGENS	Sim
	CONDOMÍNIO AMÉRICA CENTRAL	São Bernardo do Campo	CONDOMÍNIO	EMBALAGENS	Sim
	CONDOMÍNIO APOLO E CERES	São Paulo	CONDOMÍNIO	EMBALAGENS	Sim
	CONDOMÍNIO ARTHUR NAVAGAS	São Paulo	CONDOMÍNIO	EMBALAGENS	Sim
	CONDOMÍNIO ATLÂNTICO SUL	Santo André	CONDOMÍNIO	EMBALAGENS	Sim
	CONDOMÍNIO BIOSFERA VILA PIRES	Santo André	CONDOMÍNIO	EMBALAGENS EM GERAL	Não
	CONDOMÍNIO BLAND-FORD	Santo André	CONDOMÍNIO	EMBALAGENS	Sim
	CONDOMÍNIO BOA VISTA	São Paulo	CONDOMÍNIO	EMBALAGENS	Sim
	CONDOMÍNIO BRASÍLIA II	São Paulo	CONDOMÍNIO	EMBALAGENS	Sim
	CONDOMÍNIO CAROLINA	São Paulo	CONDOMÍNIO	EMBALAGENS	Sim
	CONDOMÍNIO CHÁCARA FLORA	São Bernardo do Campo	CONDOMÍNIO	EMBALAGENS	Sim
	CONDOMÍNIO CHAMP'S ELISE	São Caetano do Sul	CONDOMÍNIO	EMBALAGENS	Sim
	CONDOMÍNIO CONDE DE ILÍRIA	São Paulo	CONDOMÍNIO	EMBALAGENS	Sim
	CONDOMÍNIO COSTA ESMERALDA.	São Paulo	CONDOMÍNIO	EMBALAGENS	Sim
	CONDOMÍNIO DOM PEDRO II	Santo André	CONDOMÍNIO	EMBALAGENS	Sim
	CONDOMÍNIO EDIFÍCIO GIARDINO	Santo André	CONDOMÍNIO	EMBALAGENS	Sim
	CONDOMÍNIO EDIFÍCIO MALVINA	São Paulo	CONDOMÍNIO	EMBALAGENS	Sim
	CONDOMÍNIO EDIFÍCIO ATLANTA	Santo André	CONDOMÍNIO	EMBALAGENS	Sim
	CONDOMÍNIO EDIFÍCIO AZULI VILA MARIANA	São Paulo	CONDOMÍNIO	EMBALAGENS EM GERAL	Não
	CONDOMÍNIO EDIFÍCIO BOIS DE BOULOGNE	São Paulo	CONDOMÍNIO	EMBALAGENS	Sim
	CONDOMÍNIO EDIFÍCIO CAMILA	São Paulo	CONDOMÍNIO	EMBALAGENS	Sim
	CONDOMÍNIO EDIFÍCIO CANTAREIRA PALACE	São Paulo	CONDOMÍNIO	EMBALAGENS	Sim
	CONDOMÍNIO EDIFÍCIO CLEMENTE SABURI	São Bernardo do Campo	CONDOMÍNIO	EMBALAGENS	Sim
	CONDOMÍNIO EDIFÍCIO FORMA	Santo André	CONDOMÍNIO	EMBALAGENS	Sim
	CONDOMÍNIO EDIFÍCIO ILHA DE CORCEGA	São Paulo	CONDOMÍNIO	EMBALAGENS	Sim
	CONDOMÍNIO EDIFÍCIO LE JARDIN	São Paulo	CONDOMÍNIO	EMBALAGENS	Sim
	CONDOMÍNIO EDIFÍCIO LION D'OR	São Paulo	CONDOMÍNIO	EMBALAGENS EM GERAL	Não
	CONDOMÍNIO EDIFÍCIO MANSÃO DOMENICO VENEZIANO	São Paulo	CONDOMÍNIO	EMBALAGENS	Sim
	CONDOMÍNIO EDIFÍCIO MANSÃO JUAN LES PINS	São Paulo	CONDOMÍNIO	EMBALAGENS	Sim
	CONDOMÍNIO EDIFÍCIO MARACÁ	São Paulo	CONDOMÍNIO	EMBALAGENS	Sim
	CONDOMÍNIO EDIFÍCIO MARQUÊS DE VILA RICA	São Paulo	CONDOMÍNIO	EMBALAGENS EM GERAL	Não
	CONDOMÍNIO EDIFÍCIO MIAMI	Santo André	CONDOMÍNIO	EMBALAGENS	Sim
	CONDOMÍNIO EDIFÍCIO MODULAR DZETA	São Paulo	CONDOMÍNIO	EMBALAGENS	Sim
	CONDOMÍNIO EDIFÍCIO MONT VERT	Santo André	CONDOMÍNIO	EMBALAGENS	Sim
	CONDOMÍNIO EDIFÍCIO MONUMENTAL DALI	Santo André	CONDOMÍNIO	EMBALAGENS	Sim

## LISTA COM A LOCALIZAÇÃO DOS PEV (Tipo de material)

UF	Razão social1	MUNICÍPIO	Ambiente instalação	Tipo de material	Ativo
SP	CONDOMÍNIO EDIFÍCIO MORADA TERRA NOVA	São Bernardo do Campo	CONDOMÍNIO	EMBALAGENS	Sim
	CONDOMÍNIO EDIFÍCIO PAULA	São Caetano do Sul	CONDOMÍNIO	EMBALAGENS	Sim
	CONDOMÍNIO EDIFÍCIO PIAZZA DI NÁPOLI	São Paulo	CONDOMÍNIO	EMBALAGENS	Sim
	CONDOMÍNIO EDIFÍCIO PRAÇA DAS TRÊS TORRES	São Paulo	CONDOMÍNIO	EMBALAGENS	Sim
	CONDOMÍNIO EDIFÍCIO QUARTIER	Santo André	CONDOMÍNIO	EMBALAGENS	Sim
	CONDOMÍNIO EDIFÍCIO RESIDENCIAL DAS COLINAS	São Paulo	CONDOMÍNIO	EMBALAGENS	Sim
	CONDOMÍNIO EDIFÍCIO RESIDENCIAL EL SHADAY	Santo André	CONDOMÍNIO	EMBALAGENS	Sim
	CONDOMÍNIO EDIFÍCIO SPAZIO SOBERANO	São Paulo	CONDOMÍNIO	EMBALAGENS	Sim
	CONDOMÍNIO EDIFÍCIO SPAZIO VITTA VILA EMA	São Paulo	CONDOMÍNIO	EMBALAGENS	Sim
	CONDOMÍNIO EDIFÍCIO TIVOLI	São Paulo	CONDOMÍNIO	EMBALAGENS	Sim
	CONDOMÍNIO EDIFÍCIO VARANDA EXPRESSIONS	São Paulo	CONDOMÍNIO	EMBALAGENS EM GERAL	Não
	CONDOMÍNIO EDIFÍCIO VENEZA TROPICAL	São Paulo	CONDOMÍNIO	EMBALAGENS	Sim
	CONDOMÍNIO EDIFÍCIO MONT BLANC	São Paulo	CONDOMÍNIO	EMBALAGENS	Sim
	CONDOMÍNIO ESPAÇO SÃO PAULO 2	São Paulo	CONDOMÍNIO	EMBALAGENS	Sim
	CONDOMÍNIO ESSENCIAL RESIDENCE - JUNTE ÓLEO	São Paulo	CONDOMÍNIO	EMBALAGENS	Sim
	CONDOMÍNIO FATTO FUSION	São Bernardo do Campo	CONDOMÍNIO	EMBALAGENS	Sim
	CONDOMÍNIO GRAVATÁ- RESERVA JARDIM GRAVATÁ	São Paulo	CONDOMÍNIO	EMBALAGENS	Sim
	CONDOMÍNIO GUARACA	São Paulo	CONDOMÍNIO	EMBALAGENS	Sim
	CONDOMÍNIO HOME STATION NOVA BARRA	São Paulo	CONDOMÍNIO	EMBALAGENS	Sim
	CONDOMÍNIO ILHA DE THASFOS.	Santo André	CONDOMÍNIO	EMBALAGENS	Sim
	CONDOMÍNIO JARDIM D'ABRIL	São Paulo	CONDOMÍNIO	EMBALAGENS	Sim
	CONDOMÍNIO JARDIM DAS GIESTAS	São Paulo	CONDOMÍNIO	EMBALAGENS	Sim
	CONDOMÍNIO JARDIM DAS MARAVILHAS	Santo André	CONDOMÍNIO	EMBALAGENS	Sim
	CONDOMÍNIO JULIANA	São Paulo	CONDOMÍNIO	EMBALAGENS	Sim
	CONDOMÍNIO KANSAS	Santo André	CONDOMÍNIO	EMBALAGENS	Sim
	CONDOMÍNIO LAN VILLE	São Bernardo do Campo	CONDOMÍNIO	EMBALAGENS	Sim
	CONDOMÍNIO LE PARK	São Paulo	CONDOMÍNIO	EMBALAGENS	Sim
	CONDOMÍNIO MAGENTA II	São Paulo	CONDOMÍNIO	EMBALAGENS	Sim
	CONDOMÍNIO MAISON CONCORD I E II	São Caetano do Sul	CONDOMÍNIO	EMBALAGENS	Sim
	CONDOMÍNIO MAISON TAYAR II	São Paulo	CONDOMÍNIO	EMBALAGENS	Sim
	CONDOMÍNIO MARIA LAURA	São Paulo	CONDOMÍNIO	EMBALAGENS	Sim
	CONDOMÍNIO MARQUES DE LAGES	São Paulo	CONDOMÍNIO	EMBALAGENS	Sim
	CONDOMÍNIO MICHELANGELO	São Paulo	CONDOMÍNIO	EMBALAGENS	Sim
	CONDOMÍNIO MILTON TAVARES PAES	São Bernardo do Campo	CONDOMÍNIO	EMBALAGENS	Sim
	CONDOMÍNIO MIRANTE DOS EUCLIPTOS	São Paulo	CONDOMÍNIO	EMBALAGENS	Sim
	CONDOMÍNIO PARATY	Diadema	CONDOMÍNIO	EMBALAGENS EM GERAL	Não
	CONDOMÍNIO PARQUE DAS LARANJEIRAS	Itatiba	CONDOMÍNIO	EMBALAGENS EM GERAL	Sim
	CONDOMÍNIO PARQUE PARAÍSO	São Paulo	CONDOMÍNIO	EMBALAGENS	Sim
	CONDOMÍNIO PARQUE SAN EDGAR	Osasco	CONDOMÍNIO	EMBALAGENS	Sim
	CONDOMÍNIO PIAZZA NOVONA	São Bernardo do Campo	CONDOMÍNIO	EMBALAGENS	Sim
	CONDOMÍNIO PIONER I E II	São Paulo	CONDOMÍNIO	EMBALAGENS EM GERAL	Não
	CONDOMÍNIO PLAZA DORO	São Paulo	CONDOMÍNIO	EMBALAGENS	Sim
	CONDOMÍNIO PROVENCE	São Paulo	CONDOMÍNIO	EMBALAGENS	Sim
	CONDOMÍNIO RECANTO DAS ORQUIDEAS	Santo André	CONDOMÍNIO	EMBALAGENS	Sim
	CONDOMÍNIO RESERVA PARQUE DOS PASSAROS	Mauá	CONDOMÍNIO	EMBALAGENS	Sim
	CONDOMÍNIO RESIDENCIAL BEIJA FLOR A	Itatiba	CONDOMÍNIO	EMBALAGENS EM GERAL	Sim
	CONDOMÍNIO RESIDENCIAL BEIJA FLOR B	Itatiba	CONDOMÍNIO	EMBALAGENS EM GERAL	Sim
	CONDOMÍNIO RESIDENCIAL CAMILOPOLIS	Santo André	CONDOMÍNIO	EMBALAGENS	Sim
	CONDOMÍNIO RESIDENCIAL COLIBRIS	São Paulo	CONDOMÍNIO	EMBALAGENS	Sim

## LISTA COM A LOCALIZAÇÃO DOS PEV (Tipo de material)

UF	Razão social1	MUNICÍPIO	Ambiente instalação	Tipo de material	Ativo
SP	CONDOMÍNIO RESIDENCIAL DUETO NOBLE.	Santo André	CONDOMÍNIO	EMBALAGENS	Sim
	CONDOMÍNIO RESIDENCIAL GUIGNARD	São Paulo	CONDOMÍNIO	EMBALAGENS	Sim
	CONDOMÍNIO RESIDENCIAL ITAMARATI	Santo André	CONDOMÍNIO	EMBALAGENS	Sim
	CONDOMÍNIO RESIDENCIAL ITAQUERA B8 BLOCO A1	São Paulo	CONDOMÍNIO	EMBALAGENS	Sim
	CONDOMÍNIO RESIDENCIAL ITAQUERA B8 BLOCO A2	São Paulo	AMBIENTE COLETIVO PRIVADO	EMBALAGENS	Sim
	CONDOMÍNIO RESIDENCIAL ITATIBA COUNTRY	Itatiba	CONDOMÍNIO	EMBALAGENS EM GERAL	Sim
	CONDOMÍNIO RESIDENCIAL JARDIM BOM FIGLIOLLI	São Paulo	CONDOMÍNIO	EMBALAGENS	Sim
	CONDOMÍNIO RESIDENCIAL MERIDIAN	Santo André	CONDOMÍNIO	EMBALAGENS	Sim
	CONDOMÍNIO RESIDENCIAL PARIS INATIVO	Santo André	AMBIENTE COLETIVO PRIVADO	EMBALAGENS	Sim
	CONDOMÍNIO RESIDENCIAL PORTAL DAS ESTRELAS	São Bernardo do Campo	CONDOMÍNIO	EMBALAGENS	Sim
	CONDOMÍNIO RESIDENCIAL SPAZIO IPÊ AMARELO	São Paulo	CONDOMÍNIO	EMBALAGENS	Sim
	CONDOMÍNIO RESIDENCIAL SPZIO IPÊ ROXO	São Paulo	CONDOMÍNIO	EMBALAGENS EM GERAL	Não
	CONDOMÍNIO RESIDENCIAL VILLA DAS ARTES	Santo André	CONDOMÍNIO	EMBALAGENS	Sim
	CONDOMÍNIO RESIDENCIAL VILLAGIO POSTIGLIONE	São Bernardo do Campo	CONDOMÍNIO	EMBALAGENS	Sim
	CONDOMÍNIO SIENA INATIVO	Santo André	CONDOMÍNIO	EMBALAGENS EM GERAL	Não
	CONDOMÍNIO TERRAZZA DO PACAEMBU	São Paulo	CONDOMÍNIO	EMBALAGENS EM GERAL	Não
	CONDOMÍNIO TEXAS	São Bernardo do Campo	CONDOMÍNIO	EMBALAGENS	Sim
	CONDOMÍNIO THAIALA	São Paulo	CONDOMÍNIO	EMBALAGENS	Sim
	CONDOMÍNIO THEO	São Paulo	CONDOMÍNIO	EMBALAGENS EM GERAL	Não
	CONDOMÍNIO TOP LIFE ITAMARATY SAN FRANCISCO	Santo André	CONDOMÍNIO	EMBALAGENS	Sim
	CONDOMÍNIO VIA APIA >> COLETA PONTUAL <<	Santo André	CONDOMÍNIO	EMBALAGENS	Sim
	CONDOMÍNIO VICTÓRIA.	São Paulo	CONDOMÍNIO	EMBALAGENS EM GERAL	Não
	CONDOMÍNIO VIDA VIVA SANTA CRUZ	São Paulo	CONDOMÍNIO	EMBALAGENS	Sim
	CONDOMÍNIO VIDA VIVA VILA GUILHERME	São Paulo	CONDOMÍNIO	EMBALAGENS	Sim
	CONDOMÍNIO VILLE DE PARIS - JUNTE ÓLEO	São Paulo	CONDOMÍNIO	EMBALAGENS	Sim
	CONDOMÍNIO VIVA BEM CLIMACO- JUNTE ÓLEO	São Paulo	CONDOMÍNIO	EMBALAGENS EM GERAL	Não
	CONGREGAÇÃO DE SÃO JOÃO BATISTA- CASA DAS CRIANÇAS MENINO JESUS	São Bernardo do Campo	ESCOLA	EMBALAGENS	Sim
	CONJUNTO HABITACIONAL ALAMANDAS I	São Paulo	CONDOMÍNIO	EMBALAGENS	Sim
	CONJUNTO HABITACIONAL MIRAFLORES	São Paulo	CONDOMÍNIO	EMBALAGENS	Sim
	CONJUNTO RESIDENCIAL BE HAPPY	São Paulo	CONDOMÍNIO	EMBALAGENS	Sim
	CONSÓRCIO EXPRESSO VIT BAIXADA SANTISTA	São Vicente	EMPRESA	EMBALAGENS	Sim
	CONSTRUTORA HOSS LTDA	São Paulo	EMPRESA	EMBALAGENS	Sim
	CONSTRUTORA OAS LTDA- JUNTE ÓLEO- GUARULHOS	Guarulhos	EMPRESA	EMBALAGENS	Sim
	CONSTRUTORA OAS S/A- JUNTE ÓLEO- SBC	São Bernardo do Campo	EMPRESA	EMBALAGENS	Sim
	CONVÍVIO ESCOLA DE ENSINO FUNDAMENTAL S/C LTDA EPP	Bebedouro	ESCOLA	PLÁSTICO,METAL	Sim
	COREL PINCÉIS LTDA	São Bernardo do Campo	EMPRESA	EMBALAGENS	Sim
	CORINTHIANS FUTEBOL CLUBE DE STO ANDRÉ- JUNTE ÓLEO	Santo André	ASSOCIAÇÕES	EMBALAGENS	Sim
	CPFP ARMANDO MAZZO - JUNTE ÓLEO	Santo André	ESCOLA	EMBALAGENS	Sim
	CPFP GOVERNADOR MIGUEL ARRAES - JUNTE ÓLEO	Santo André	ESCOLA	EMBALAGENS	Sim
	CPFP JOÃO AMAZONAS	Santo André	ESCOLA	EMBALAGENS	Sim
	CPFP JOÃO AMAZONAS (INATIVO)	Santo André	ESCOLA	EMBALAGENS	Sim
	CPFP MARIA LACERDA DE MOURA	Santo André	ESCOLA	EMBALAGENS	Sim
	CPFP VALDEMAR MATTEI	Santo André	ESCOLA	EMBALAGENS	Sim
	CREC DEP. ODEMIR FURLAN (BAETINHA)	São Bernardo do Campo	ASSOCIAÇÕES	EMBALAGENS	Sim
	CREC MENINOS FUTEBOL CLUBE	São Bernardo do Campo	AMBIENTE COLETIVO PRIVADO	EMBALAGENS	Sim
	CREC- GENTIL ANTIQUEIRA PAULICÉIA	São Bernardo do Campo	ASSOCIAÇÕES	EMBALAGENS	Sim
	CREC. OCTÁVIO EDGAR DE OLIVEIRA	São Bernardo do Campo	ASSOCIAÇÕES	EMBALAGENS	Sim
	CREC. VILA SÃO PEDRO- CLUBE DA VOLKS	São Bernardo do Campo	ASSOCIAÇÕES	EMBALAGENS	Sim
	CRECHE ANGELA MASIERO	Santo André	ESCOLA	EMBALAGENS	Sim

## LISTA COM A LOCALIZAÇÃO DOS PEV (Tipo de material)

UF	Razão social1	MUNICÍPIO	Ambiente instalação	Tipo de material	Ativo
SP	CRECHE BETH LOBO	Santo André	ESCOLA	EMBALAGENS	Sim
	CRECHE BRASIL MARQUES DO AMARAL	Santo André	ESCOLA	EMBALAGENS	Sim
	CRECHE CATA PRETA	Santo André	ESCOLA	EMBALAGENS	Sim
	CRECHE DEMERCINDO DA COSTA BRANDÃO	Santo André	ESCOLA	EMBALAGENS	Sim
	CRECHE DOM DÉCIO PEREIRA	Santo André	ESCOLA	EMBALAGENS	Sim
	CRECHE FRANCISCA ZUK	Santo André	ESCOLA	EMBALAGENS	Sim
	CRECHE GONZAGUINHA	Santo André	ESCOLA	EMBALAGENS	Sim
	CRECHE HEITOR VILLA LOBOS	Santo André	ESCOLA	EMBALAGENS	Sim
	CRECHE HENFIL	Santo André	ESCOLA	EMBALAGENS	Sim
	CRECHE HERBERT DE SOUZA	Santo André	ESCOLA	EMBALAGENS	Sim
	CRECHE IRMÃ ROSINA DA SILVA	Santo André	ESCOLA	EMBALAGENS	Sim
	CRECHE JOÃO DE DEUS	Santo André	ESCOLA	EMBALAGENS	Sim
	CRECHE MANOEL CAMPESTRINI	Santo André	ESCOLA	EMBALAGENS EM GERAL	Não
	CRECHE MARIA CAMPOS SANTOS	Santo André	ESCOLA	EMBALAGENS	Sim
	CRECHE MARIA DELPHINA DE CARVALHO NEVES	Santo André	ESCOLA	EMBALAGENS	Sim
	CRECHE MONS. JOÃO DO REGO CAVALCANTI	Santo André	ESCOLA	EMBALAGENS	Sim
	CRECHE MONTEIRO LOBATO	Santo André	ESCOLA	EMBALAGENS	Sim
	CRECHE PARANAPECABA	Santo André	ESCOLA	EMBALAGENS	Sim
	CRECHE PROF. JORGE GUIMARÃES L. DA COSTA	Santo André	ESCOLA	EMBALAGENS	Sim
	CRECHE PROF. JORGE GUIMARÃES L. DA COSTA (ANEXO)	Santo André	ESCOLA	EMBALAGENS	Sim
	CRECHE PROFª ADALGISA BOCCACINO PINHEIRO DE FARO	Santo André	ESCOLA	EMBALAGENS	Sim
	CRECHE PROFª MARINA GONÇALVES ULBRICH	Santo André	ESCOLA	EMBALAGENS	Sim
	CRECHE PROFª YVONNE CINTRA DE SOUZA	Santo André	ESCOLA	EMBALAGENS	Sim
	CRECHE PROFª. LAURA DIAS DE CAMARGO	Santo André	ESCOLA	EMBALAGENS	Sim
	CRECHE PROFA. NANCY ANDREOLI	Santo André	ESCOLA	EMBALAGENS	Sim
	CRECHE PROFESSOR ANTONIO OLIVEIRA	Santo André	ESCOLA	EMBALAGENS	Sim
	CRECHE PROFESSOR ANTONIO OLIVEIRA - JUNTE ÓLEO	Santo André	ESCOLA	EMBALAGENS	Sim
	CRECHE PROFESSOR MÁXIMO MANSUR	Santo André	ESCOLA	EMBALAGENS	Sim
	CRECHE PROFESSORA ELISABETE LILIAN PICCININ - JUNTE ÓLEO	Santo André	ESCOLA	EMBALAGENS	Sim
	CRECHE PROFESSORA ESTHER MOURA BARRETO	Santo André	ESCOLA	EMBALAGENS	Sim
	CRECHE PROFESSORA SANDRA CRISTINA DA SILVA	Santo André	ESCOLA	EMBALAGENS	Sim
	CRECHE PROFª. HIDEKI KOYAMA	Santo André	ESCOLA	EMBALAGENS EM GERAL	Não
	CRECHE REPÚBLICA ITALIANA	Santo André	ESCOLA	EMBALAGENS	Sim
	CRECHE SANTA ANGELA	São Paulo	ESCOLA	EMBALAGENS EM GERAL	Não
	CRECHE SANTO ANTONIO	São Paulo	ESCOLA	EMBALAGENS	Sim
	CREIA - COOPERATIVA DE RECICLADORES POR IBIUNA E O AMBIENTE	Ibiúna	AMBIENTE COLETIVO PUBLICO EXTERNO	EMBALAGENS	Sim
	CRISTIANO SACEK ME- MAIS CONSULTORIA AMBIENTAL	Ribeirão Pires	EMPRESA	EMBALAGENS EM GERAL	Não
	DALNARA BELLINI PEDREIRA - LUCIANE	São Paulo	RESTAURANTE	EMBALAGENS EM GERAL	Não
	DERMO PHARMACOS FARMACIA LTDA	Mauá	AMBIENTE COLETIVO PRIVADO	EMBALAGENS	Sim
	DESMOTEC -	São Paulo	AMBIENTE COLETIVO PRIVADO	EMBALAGENS EM GERAL	Não
	DIÁRIO DO GRANDE ABC	Santo André	EMPRESA	EMBALAGENS EM GERAL	Não
	DIÁRIO DO GRANDE ABC- PARQUE GRÁFICO - INATIVO	Santo André	EMPRESA	EMBALAGENS EM GERAL	Não
	DIRETORIA DE ENSINO - REGIÃO DE MAUÁ	Mauá	EMPRESA	EMBALAGENS EM GERAL	Não
	DIRETORIA DE ENSINO CAMPINAS OESTE	Campinas	EMPRESA	EMBALAGENS	Sim
	DROGARIA AFONSINA	Santo André	AMBIENTE COLETIVO PUBLICO INTERNO	EMBALAGENS	Sim
	DROGARIA RANGEL LTDA - FARMA 100	Santo André	DROGARIA	EMBALAGENS	Sim
	DROGARIA STELLA LTDA	Santo André	DROGARIA	EMBALAGENS EM GERAL	Não
	E E PAULO EMÍLIO SALLES GOMES - JUNTE ÓLEO	Santo André	ESCOLA	EMBALAGENS	Sim
	E. E PROFESSORA CLOTILDE MARTINS ZANEI - JUNTE ÓLEO	Santo André	ESCOLA	EMBALAGENS	Sim

## LISTA COM A LOCALIZAÇÃO DOS PEV (Tipo de material)

UF	Razão social1	MUNICÍPIO	Ambiente instalação	Tipo de material	Ativo
SP	E. E. DONA ESPERANÇA OLIVEIRA	Mauá	ESCOLA	EMBALAGENS	Sim
	E. E. EDMUNDO LUIZ DE NOBREGA TEIXEIRA	Rio Grande da Serra	AMBIENTE COLETIVO PRIVADO	EMBALAGENS EM GERAL	Não
	E. E. MIGUEL OLIVA FEITOSA	São Paulo	ESCOLA	EMBALAGENS	Sim
	E. E. POETISA CORA CORALINA	Rio Grande da Serra	ESCOLA	EMBALAGENS	Sim
	E. E. PROFESSORA JULIA COLLAÇO FRANÇA	São Paulo	ESCOLA	EMBALAGENS	Sim
	E. E. PROFª PIO TELLES PEIXOTO	São Paulo	ESCOLA	EMBALAGENS	Sim
	E. E. DONA AMÉLIA DE ARAÚJO	São Paulo	ESCOLA	EMBALAGENS	Sim
	E. E. ANNIITA ATALLA	São Paulo	ESCOLA	EMBALAGENS	Sim
	E. E. ARMANDO ARAÚJO	São Paulo	ESCOLA	EMBALAGENS	Sim
	E. E. CÉSAR DONATO CALABREZ	São Paulo	ESCOLA	EMBALAGENS	Sim
	E. E. JULIA DELLA CASA PAULA	São Paulo	ESCOLA	EMBALAGENS EM GERAL	Não
	E. E. LUIZ MARTINS	Santo André	ESCOLA	EMBALAGENS	Sim
	E. E. MAESTRO BRENNNO ROSSI	São Paulo	ESCOLA	EMBALAGENS	Sim
	E. E. OMAR DONATO BASSANI	São Bernardo do Campo	ESCOLA	EMBALAGENS	Sim
	E. E. ORIGENES LESSA	Diadema	ESCOLA	EMBALAGENS	Sim
	E. E. PROF SADA UMEIZAWA	Mauá	ESCOLA	EMBALAGENS	Sim
	E. E. PROF. MARIA DA GLORIA COSTA E SILVA	São Paulo	ESCOLA	EMBALAGENS	Sim
	E. E. PROFª MARIA DE LOURDES GUIMARÃES	Santo André	ESCOLA	EMBALAGENS	Sim
	E. E. PROFª ODNEI MARIA MARTINS SANTURBANO	Santo André	ESCOLA	EMBALAGENS	Sim
	E. E. PROFª. ENNIO MARIO BASSALHO DE ANDRADE	Santo André	ESCOLA	EMBALAGENS	Sim
	E. E. PROFESSOR ANTONIO F. PAVANELLO	Santo André	ESCOLA	EMBALAGENS	Sim
	E. E. PROFESSOR DOMINGOS PEIXOTO DA SILVA	São Bernardo do Campo	ESCOLA	EMBALAGENS	Sim
	E. E. PROFESSOR DOUTOR DÉCIO FERRAZ ALVIM	São Paulo	ESCOLA	EMBALAGENS	Sim
	E. E. PROFESSOR FLÁVIO XAVIER ARANTES	Guarulhos	ESCOLA	EMBALAGENS	Sim
	E. E. PROFESSOR JOSÉ JORGE DO AMARAL	São Bernardo do Campo	ESCOLA	EMBALAGENS	Sim
	E. E. PROFESSOR LUIZ ROSANOVA	São Paulo	ESCOLA	EMBALAGENS EM GERAL	Não
	E. E. PROFESSORA BEATRIZ DO ROZÁRIO BASSI ASTORINO	São Paulo	ESCOLA	EMBALAGENS	Sim
	E. E. PROFESSORA HERMINIA LOPES LOBO	Santo André	ESCOLA	EMBALAGENS	Sim
	E. E. PROFESSORA JULIETA VIVIANA SIMÕES DE SANTANA	São Bernardo do Campo	ESCOLA	EMBALAGENS	Sim
	E. E. PROFESSORA MARIA DE LOURDES ALBERGARIA	São Paulo	ESCOLA	EMBALAGENS	Sim
	E. E. PROFESSORA MARIA OZÓRIO TEIXEIRA	São Bernardo do Campo	ESCOLA	EMBALAGENS EM GERAL	Não
	E. E. PROFESSORA RITA PINTO DE ARAÚJO	São Paulo	ESCOLA	EMBALAGENS EM GERAL	Não
	E. E. SÉRGIO MILLIET DA COSTA E SILVA	Santo André	ESCOLA	EMBALAGENS	Sim
	E. E. VICENTE RAO	São Paulo	ESCOLA	EMBALAGENS	Sim
	E. E. VILA BELA	São Paulo	ESCOLA	EMBALAGENS EM GERAL	Não
	E. E. I TURM. DO PEQUENO LORD DA V.M. LTDA ME	São Paulo	ESCOLA	EMBALAGENS EM GERAL	Não
	E. E. I. E. F. MAGIA DAS PALAVRAS	São Paulo	ESCOLA	EMBALAGENS	Sim
	E. E. WALKER DA COSTA BARBOSA	São Bernardo do Campo	ESCOLA	EMBALAGENS	Sim
	ECO FIT ACADEMIA LTDA_ ACADEMIA ECO FIT CLUB	São Paulo	ASSOCIAÇÕES	EMBALAGENS EM GERAL	Não
	ECO PONTO NA COMUNIDADE - JUNTE ÓLEO	São Paulo	AMBIENTE COLETIVO PRIVADO	EMBALAGENS	Sim
	ECOGYM ACADEMIA	Santo André	ASSOCIAÇÕES	EMBALAGENS EM GERAL	Não
	EDIFÍCIO ANITA I	São Bernardo do Campo	CONDOMÍNIO	EMBALAGENS	Sim
	EDIFÍCIO GRAZIELA	São Bernardo do Campo	CONDOMÍNIO	EMBALAGENS	Sim
	EDIFÍCIO PAPOULA	São Bernardo do Campo	CONDOMÍNIO	EMBALAGENS	Sim
	EDIFÍCIO RESIDENCIAL GABRIEL	Praia Grande	CONDOMÍNIO	EMBALAGENS	Sim
	EDIFÍCIO SOLAR ITAMARACÁ	São Paulo	CONDOMÍNIO	EMBALAGENS	Sim
	EDIFÍCIO THAILA.	São Paulo	CONDOMÍNIO	EMBALAGENS	Sim
	EDIFÍCIO VOLANS (BONANZA)	Santo André	CONDOMÍNIO	EMBALAGENS	Sim

## LISTA COM A LOCALIZAÇÃO DOS PEV (Tipo de material)

UF	Razão social1	MUNICÍPIO	Ambiente instalação	Tipo de material	Ativo
SP	EDNA RUFINO BEZERRA ME- PERFUMARIA BELLY	Santo André	EMPRESA	EMBALAGENS	Sim
	EDUCANDÁRIO ESPIRITA CRISTÃO SIMÃO PEDRO	Santo André	ASSOCIAÇÕES	EMBALAGENS	Sim
	EDUCANDÁRIO SANTO ANTONIO LTDA	Santo André	ESCOLA	EMBALAGENS EM GERAL	Não
	EE DIPLOMATÁ SÉRGIO VIEIRA DE MELLO	São Bernardo do Campo	ESCOLA	EMBALAGENS	Sim
	ELCIO ANTONIO SELMI	Campinas	AMBIENTE COLETIVO PUBLICO INTERNO	EMBALAGENS	Sim
	ELDORADO CAMPINAS	Campinas	AMBIENTE COLETIVO PRIVADO	EMBALAGENS	Sim
	ELIZANGELA	Santo André	RESIDÊNCIA	EMBALAGENS EM GERAL	Não
	ELLOS DE OURO COMÉRCIO DE PRODUTOS E ARTIGOS PARA ANANIAS LTDA	São Paulo	AMBIENTE COLETIVO PRIVADO	EMBALAGENS	Sim
	ELVIRA DE P. MEO MURARO	Campinas	AMBIENTE COLETIVO PUBLICO INTERNO	EMBALAGENS	Sim
	EM APARECIDINHA	Socorro	AMBIENTE COLETIVO PUBLICO INTERNO	METAL,PLÁSTICO	Não
	EM CEL.OLIMPIO G.REIS	Socorro	AMBIENTE COLETIVO PUBLICO INTERNO	METAL,PLÁSTICO	Não
	EM ESTHER C.TEIXEIRA	Socorro	AMBIENTE COLETIVO PUBLICO INTERNO	METAL,PLÁSTICO	Não
	EM PROD EDUARDO RODRIGUES CARVALHO	Socorro	AMBIENTE COLETIVO PUBLICO INTERNO	METAL,PLÁSTICO	Não
	EM PROFESSOR BENEDITA GERALDA S.BARBOSA	Socorro	AMBIENTE COLETIVO PUBLICO INTERNO	METAL,PLÁSTICO	Não
	EM PROFESSOR ODUVALDO PEDROSO	Socorro	AMBIENTE COLETIVO PUBLICO INTERNO	METAL,PLÁSTICO	Não
	EMAE- EMPRESA METROPOLITANA DE ÁGUA E ENERGIA- PEV	São Paulo	AMBIENTE COLETIVO PUBLICO INTERNO	METAL,PLÁSTICO	Não
	EMEB - CLÉIA MARIA TEURES DE SOUZA	São Bernardo do Campo	EMPRESA	EMBALAGENS	Sim
	EMEB ALFREDO SCARPELLI	São Bernardo do Campo	ESCOLA	EMBALAGENS	Sim
	EMEB ALUÍSIO DE AZEVEDO	São Bernardo do Campo	AMBIENTE COLETIVO PRIVADO	EMBALAGENS	Sim
	EMEB ANTONIO PEREIRA COUTINHO	São Bernardo do Campo	ESCOLA	EMBALAGENS	Sim
	EMEB BRUNO MASSONE	São Bernardo do Campo	ESCOLA	EMBALAGENS	Sim
	EMEB CÍCERO PORFÍRIO DOS SANTOS	São Bernardo do Campo	ESCOLA	EMBALAGENS	Sim
	EMEB COELHO NETO	São Bernardo do Campo	ESCOLA	EMBALAGENS	Sim
	EMEB DO JARDIM TUPÃ- PROFESSOR PAULO FREIRE	São Bernardo do Campo	ESCOLA	EMBALAGENS	Sim
	EMEB FERNANDO PESSOA	São Bernardo do Campo	ESCOLA	EMBALAGENS	Sim
	EMEB FRANCISCO BELTRAN BATISTINI "PAQUITO"	São Bernardo do Campo	ESCOLA	EMBALAGENS	Sim
	EMEB GILDO DOS SANTOS	São Bernardo do Campo	ESCOLA	EMBALAGENS	Sim
	EMEB HEITOR VILLA LOBOS	São Bernardo do Campo	ESCOLA	EMBALAGENS	Sim
	EMEB HYGINO BATISTA DE LIMA	São Bernardo do Campo	ESCOLA	EMBALAGENS	Sim
	EMEB IRMÃ MARIA ANSELMA	São Bernardo do Campo	ESCOLA	EMBALAGENS	Sim
	EMEB JOÃO SETTI	São Bernardo do Campo	ESCOLA	EMBALAGENS	Sim
	EMEB JOSÉ AUGUSTO DE OLIVEIRA SANTOS	São Bernardo do Campo	ESCOLA	EMBALAGENS	Sim
	EMEB JOSÉ AVILES	São Bernardo do Campo	ESCOLA	EMBALAGENS	Sim
	EMEB JOSÉ CATALDI	São Bernardo do Campo	ESCOLA	EMBALAGENS	Sim
	EMEB JOSÉ LUIZ JUCÁ	São Bernardo do Campo	ESCOLA	EMBALAGENS	Sim
	EMEB KAROLINA ZOFIA LEWANDOWSKA	São Bernardo do Campo	ESCOLA	EMBALAGENS	Sim
	EMEB LORENZO ENRICO FELICE LORENZETTI.	São Bernardo do Campo	ESCOLA	EMBALAGENS	Sim
	EMEB MARIA ADELAIDE	São Bernardo do Campo	ESCOLA	EMBALAGENS	Sim
	EMEB MARIANA NEVES IRTIELICHE	São Bernardo do Campo	ESCOLA	EMBALAGENS	Sim
	EMEB MÁRIO DE ANDRADE	São Bernardo do Campo	ESCOLA	EMBALAGENS	Sim
	EMEB NATALINA CUZZIOL FERRO	São Bernardo do Campo	ESCOLA	EMBALAGENS	Sim
	EMEB NEUSA MACELLARO CALLADO MORAES	São Bernardo do Campo	ESCOLA	EMBALAGENS	Sim
	EMEB OCTAVIO EDGARD DE OLIVEIRA	São Bernardo do Campo	ESCOLA	EMBALAGENS	Sim
	EMEB ONDINA IGNEZ DE OLIVEIRA	São Bernardo do Campo	ESCOLA	EMBALAGENS	Sim
	EMEB PADRE JOSÉ MAURÍCIO	São Bernardo do Campo	ESCOLA	EMBALAGENS	Sim
	EMEB PROFª JANDIRA MARIA CASOBNATO- JUNTE ÓLEO	São Bernardo do Campo	ESCOLA	EMBALAGENS	Sim
	EMEB PROFª MARIA JUSTINA DE CAMARGO	São Bernardo do Campo	ESCOLA	EMBALAGENS	Sim
	EMEB PROFESSOR JOSÉ GETULIO ESCOBAR BUENO	São Bernardo do Campo	ESCOLA	EMBALAGENS	Sim

## LISTA COM A LOCALIZAÇÃO DOS PEV (Tipo de material)

UF	Razão social1	MUNICÍPIO	Ambiente instalação	Tipo de material	Ativo
SP	EMEB PROFESSOR OTÍLIO DE OLIVEIRA	São Bernardo do Campo	ESCOLA	EMBALAGENS	Sim
	EMEB PROFESSORA SYLVIA MARILINA FANTACINI ZANETTI	São Bernardo do Campo	ESCOLA	EMBALAGENS	Sim
	EMEB TARSILA DO AMARAL	São Bernardo do Campo	ESCOLA	EMBALAGENS	Sim
	EMEB VALDEREZ AVELINO DE SOUZA	São Bernardo do Campo	ESCOLA	EMBALAGENS	Sim
	EMEB VEREADOR KIYOSHI TANAKA	São Bernardo do Campo	ESCOLA	EMBALAGENS	Sim
	EMEB VIRIATO CORREA - JUNTE OLEO	São Bernardo do Campo	ESCOLA	EMBALAGENS	Sim
	EMEB AMADEU AMARAL	São Paulo	ESCOLA	EMBALAGENS EM GERAL	Não
	EMEF ARTHUR SALVATTI FREI	Taubaté	AMBIENTE COLETIVO PUBLICO INTERNO	EMBALAGENS	Sim
	EMEF BARTOLOMEU LOURENÇO DE GUSMÃO	São Paulo	ESCOLA	EMBALAGENS	Sim
	EMEF CEL MARCONDES MATTOS	Taubaté	AMBIENTE COLETIVO PUBLICO INTERNO	EMBALAGENS	Sim
	EMEF CIDADE DE OSAKA - JUNTE ÓLEO	São Paulo	ESCOLA	EMBALAGENS	Sim
	EMEF CÔNIGO JOSÉ LUIZ PEREIRA RIBEIRO	Taubaté	AMBIENTE COLETIVO PUBLICO INTERNO	EMBALAGENS	Sim
	EMEF DIACONO JOSÉ ANGELO VICTAL	Taubaté	AMBIENTE COLETIVO PUBLICO INTERNO	EMBALAGENS	Sim
	EMEF DILERMANDO DIAS DOS SANTOS	São Paulo	AMBIENTE COLETIVO PUBLICO INTERNO	EMBALAGENS	Sim
	EMEF DOM JOSÉ ANTONIO DO COUTO	Taubaté	AMBIENTE COLETIVO PUBLICO INTERNO	EMBALAGENS	Sim
	EMEF DR. AVEDIS VICTOR NAHAS	Taubaté	AMBIENTE COLETIVO PUBLICO INTERNO	EMBALAGENS	Sim
	EMEF DR. QUIRINO	Taubaté	AMBIENTE COLETIVO PUBLICO INTERNO	EMBALAGENS	Sim
	EMEF GILMAR TACOLLA	São Paulo	ESCOLA	EMBALAGENS	Sim
	EMEF MONSENHOR EVARISTO CAMPISTA CESAR	Taubaté	AMBIENTE COLETIVO PUBLICO INTERNO	EMBALAGENS	Sim
	EMEF PE. PROF. DR. RAMON OLIVEIRA ORTIZ	Taubaté	AMBIENTE COLETIVO PUBLICO INTERNO	EMBALAGENS	Sim
	EMEF PREF. ALVARO MARCONDES DE MATTOS	Taubaté	AMBIENTE COLETIVO PUBLICO INTERNO	EMBALAGENS	Sim
	EMEF PROF FRANCISCO DA SILVEIRA BUENO	São Paulo	ESCOLA	EMBALAGENS EM GERAL	Não
	EMEF PROF. DR. JOÃO BAPTISTA ORTIZ MONTEIRO	Taubaté	AMBIENTE COLETIVO PUBLICO INTERNO	EMBALAGENS	Sim
	EMEF PROF. ERNANI GIANNICO	Taubaté	AMBIENTE COLETIVO PUBLICO INTERNO	EMBALAGENS	Sim
	EMEF PROF. JOSÉ SANT'ANNA DE SOUZA	Taubaté	AMBIENTE COLETIVO PUBLICO INTERNO	EMBALAGENS	Sim
	EMEF PROF. LUIZ RIBEIRO MUNIZ	Taubaté	AMBIENTE COLETIVO PUBLICO INTERNO	EMBALAGENS	Sim
	EMEF PROF. WALTER DE OLIVEIRA	Taubaté	AMBIENTE COLETIVO PUBLICO INTERNO	EMBALAGENS	Sim
	EMEF PROFª CELINA MONTEIRO DE CASTRO	Taubaté	AMBIENTE COLETIVO PUBLICO INTERNO	EMBALAGENS	Sim
	EMEF PROFª DOCELINA SILVA CAMPOS COELHO	Taubaté	AMBIENTE COLETIVO PUBLICO INTERNO	EMBALAGENS	Sim
	EMEF PROFESSOR OSVALDO QUIRINO SIMÕES	São Paulo	ESCOLA	EMBALAGENS	Sim
	EMEF PROFESSORA ALZIRA FERREIRA DELEGÁ	Nova Odessa	ESCOLA	EMBALAGENS EM GERAL	Sim
	EMEF PROFESSORA WANNY SALGADO ROCHA	São Paulo	ESCOLA	EMBALAGENS	Sim
	EMEF SARGENTO EVERTON VENDRAMEL DE CASTRO CHAGAS	Taubaté	AMBIENTE COLETIVO PUBLICO INTERNO	EMBALAGENS	Sim
	EMEF VEREADOR PEDRO GRANDCHAMP	Taubaté	AMBIENTE COLETIVO PUBLICO INTERNO	EMBALAGENS	Sim
	EMEF WALTER THAUMATURGO	São Paulo	ESCOLA	EMBALAGENS EM GERAL	Não
	EMEF. PROFESSOR OLAVO PEZZOTTI	São Paulo	ESCOLA	EMBALAGENS	Sim
	EMEI HELENE D'OLIVEIRA	São Paulo	ESCOLA	EMBALAGENS	Sim
	EMEI HELENA MUSSUMECI	São Caetano do Sul	ESCOLA	EMBALAGENS	Sim
	EMEI OTÁVIO TEGÃO	São Caetano do Sul	ESCOLA	EMBALAGENS	Sim
	EMEI PADRE BENNO HOBERT STOLLENWERK- CEU MENINOS	São Paulo	ESCOLA	EMBALAGENS	Sim
	EMEI PROFª MARIA DO CARMO GODOY RAMOS	São Paulo	ESCOLA	EMBALAGENS EM GERAL	Não
	EMEI PROFESSOR ANTONIO RUBBO MULLER	São Paulo	ESCOLA	EMBALAGENS	Sim
	EMEI PROFESSORA ANTÔNIA DE OLIVEIRA MOTA ARAÚJO - JUNTE ÓLEO	São Paulo	ESCOLA	EMBALAGENS EM GERAL	Sim
	EMEI SEVERINO DO RAMO	São Paulo	ESCOLA	EMBALAGENS	Sim
	EMEI SUZANA EVANGELINA FELIPPE - JUNTE ÓLEO	São Paulo	ESCOLA	EMBALAGENS	Sim
	EMEIF AIRTON SENNA DA SILVA - JUNTE ÓLEO	Santo André	ESCOLA	EMBALAGENS	Sim
	EMEIF AMEDEO PICCINI	Taubaté	AMBIENTE COLETIVO PUBLICO INTERNO	EMBALAGENS	Sim
	EMEIF ARQUITETO ESTEVÃO DE FARIA RIBEIRO	Santo André	ESCOLA	EMBALAGENS	Sim
	EMEIF AUGUSTO BOAL	Santo André	ESCOLA	EMBALAGENS	Sim



## LISTA COM A LOCALIZAÇÃO DOS PEV (Tipo de material)

UF	Razão social1	MUNICÍPIO	Ambiente instalação	Tipo de material	Ativo
SP	EMEIEF CÂNDIDO PORTINARI	Santo André	ESCOLA	EMBALAGENS	Sim
	EMEIEF CARLOS DRUMMOND DE ANDRADE	Santo André	ESCOLA	EMBALAGENS	Sim
	EMEIEF CAROLINA MARIA DE JESUS	Santo André	ESCOLA	EMBALAGENS	Sim
	EMEIEF CHICO MENDES	Santo André	ESCOLA	EMBALAGENS	Sim
	EMEIEF CIDADE TAKASAKI	Santo André	ESCOLA	EMBALAGENS	Sim
	EMEIEF COMENDADOR PIERO POLLONE	Santo André	ESCOLA	EMBALAGENS	Sim
	EMEIEF CÔNEGO BENEDITO AUGUSTO CORRÊA	Taubaté	AMBIENTE COLETIVO PUBLICO INTERNO	EMBALAGENS	Sim
	EMEIEF CORA CORALINA	Santo André	ESCOLA	EMBALAGENS	Sim
	EMEIEF DEMERCINDO DA COSTA BRANDÃO	Santo André	ESCOLA	EMBALAGENS	Sim
	EMEIEF DOM JORGE M. OLIVEIRA	Santo André	ESCOLA	EMBALAGENS	Sim
	EMEIEF ELIZABETE DE LEONARDI	Santo André	ESCOLA	EMBALAGENS	Sim
	EMEIEF EMILIO AMADEI BERINGHS	Taubaté	AMBIENTE COLETIVO PUBLICO INTERNO	EMBALAGENS	Sim
	EMEIEF EUFLY GOMES	Santo André	ESCOLA	EMBALAGENS	Sim
	EMEIEF FERNANDO PESSOA	Santo André	ESCOLA	EMBALAGENS	Sim
	EMEIEF HOMERO THON	Santo André	ESCOLA	EMBALAGENS	Sim
	EMEIEF JANUSZ KORCZAK - JUNTE ÓLEO	Santo André	ESCOLA	EMBALAGENS	Sim
	EMEIEF JOSÉ MARIA SESTILIO MATTEI	Santo André	ESCOLA	EMBALAGENS	Sim
	EMEIEF LUIS SACILOTO - JUNTE ÓLEO	Santo André	ESCOLA	EMBALAGENS	Sim
	EMEIEF LUIZ GONZAGA	Santo André	ESCOLA	EMBALAGENS	Sim
	EMEIEF MACHADO DE ASSIS	Santo André	ESCOLA	EMBALAGENS	Sim
	EMEIEF MADRE TERESA DE CALCUTÁ	Santo André	ESCOLA	EMBALAGENS	Sim
	EMEIEF MIGUEL S. RUIZ	Santo André	ESCOLA	EMBALAGENS EM GERAL	Não
	EMEIEF MONS. JOÃO DO REGO CAVALCANTI	Santo André	ESCOLA	EMBALAGENS EM GERAL	Não
	EMEIEF ODYLO COSTA FILHO - JUNTE ÓLEO	Santo André	ESCOLA	EMBALAGENS	Sim
	EMEIEF PADRE FERNANDO GODAT	Santo André	ESCOLA	EMBALAGENS	Sim
	EMEIEF PARAMAPIACABA	Santo André	ESCOLA	EMBALAGENS	Sim
	EMEIEF PARQUE ANDREENSE	Santo André	ESCOLA	EMBALAGENS	Sim
	EMEIEF PREF. GUIDO JOSÉ GOMES MINÉ	Santo André	AMBIENTE COLETIVO PUBLICO INTERNO	EMBALAGENS	Sim
	EMEIEF PROFº JÚLIO NUNES NOGUEIRA	Taubaté	AMBIENTE COLETIVO PUBLICO INTERNO	EMBALAGENS	Sim
	EMEIEF PROFª MARIA DA GRAÇA DE SOUZA - JUNTE ÓLEO	Santo André	ESCOLA	EMBALAGENS	Sim
	EMEIEF PROFª THEREZINHA M.BARROS NOSÉ - JUNTE ÓLEO	Santo André	ESCOLA	EMBALAGENS	Sim
	EMEIEF PROFª. MARIANGELA F. ARANDA FUZZETTO	Santo André	ESCOLA	EMBALAGENS	Sim
	EMEIEF PROFESSOR DARCY RIBEIRO	Santo André	ESCOLA	EMBALAGENS	Sim
	EMEIEF PROFESSOR JOÃO DE BARROS PINTO	Santo André	ESCOLA	EMBALAGENS	Sim
	EMEIEF PROFESSOR JOSÉ DO PRADO SILVEIRA	Santo André	ESCOLA	EMBALAGENS	Sim
	EMEIEF PROFESSOR PAULO FREIRE	Santo André	ESCOLA	EMBALAGENS	Sim
	EMEIEF PROFESSORA ELAINE CENA CHAVES MAIA	Santo André	ESCOLA	EMBALAGENS	Sim
	EMEIEF PROFESSORA EVANGELINA JORDÃO LUPPI	Santo André	ESCOLA	EMBALAGENS	Sim
	EMEIEF PROFESSORA MARIA CECÍLIA DEZAN ROCHA	Santo André	ESCOLA	EMBALAGENS	Sim
	EMEIEF PROFESSORA MARIA DA PENHA DE ALMEIDA MANFREDI	Santo André	ESCOLA	EMBALAGENS	Sim
	EMEIEF PROFESSORA SÔNIA APARECIDA MARQUES - JUNTE ÓLEO	Santo André	ESCOLA	EMBALAGENS	Sim
	EMEIEF PROFESSORA YVONNE ZAHIR	Santo André	ESCOLA	EMBALAGENS	Sim
	EMEIEF PROFº ANTONIO VIRGÍLIO ZANIBONI	Santo André	ESCOLA	EMBALAGENS	Sim
	EMEIEF PROFº JOSÉ LAZZARINI JÚNIOR	Santo André	ESCOLA	EMBALAGENS	Sim
	EMEIEF PROFº NICOLAU MORAES DE BARROS	Santo André	ESCOLA	EMBALAGENS EM GERAL	Não
	EMEIEF REVERENDO OSCAR CHAVES	Santo André	ESCOLA	EMBALAGENS	Sim
	EMEIEF SALVADOR DOS SANTOS	Santo André	ESCOLA	EMBALAGENS	Sim
	EMEIEF SYLVIA ORTHOF	Santo André	ESCOLA	EMBALAGENS	Sim
	EMEIEF TARSILA DO AMARAL	Santo André	ESCOLA	EMBALAGENS	Sim

## LISTA COM A LOCALIZAÇÃO DOS PEV (Tipo de material)

UF	Razão social1	MUNICÍPIO	Ambiente instalação	Tipo de material	Ativo
SP	EMIEF VEREADOR MANOEL DE OLIVEIRA	Santo André	ESCOLA	EMBALAGENS	Sim
	EMIEF VINÍCIUS DE MORAES	Santo André	ESCOLA	EMBALAGENS	Sim
	EMIEF PROFª AUREA R. XAVIER LOPES	São Paulo	ESCOLA	EMBALAGENS EM GERAL	Não
	EMI MARILY CHINAGLIA BONAPARTE	São Caetano do Sul	ESCOLA	EMBALAGENS	Sim
	EMIEF MARIA APARECIDA PEREIRA PEIXOTO	Taubaté	AMBIENTE COLETIVO PUBLICO INTERNO	EMBALAGENS	Sim
	EMIEF MARTA MIRANDA DEL REI	Taubaté	AMBIENTE COLETIVO PUBLICO INTERNO	EMBALAGENS	Sim
	EMIEF PROF. EMÍLIO SIMONETTI	Taubaté	AMBIENTE COLETIVO PUBLICO INTERNO	EMBALAGENS	Sim
	EMIEF PROF. ERNESTO DE OLIVEIRA FILHO	Taubaté	AMBIENTE COLETIVO PUBLICO INTERNO	EMBALAGENS	Sim
	EMIEF PROFª ANITA RIBAS DE ANDRADE	Taubaté	AMBIENTE COLETIVO PUBLICO INTERNO	EMBALAGENS	Sim
	EMIEF PROFª MARISA LAPIDO BARBOSA	Taubaté	AMBIENTE COLETIVO PUBLICO INTERNO	EMBALAGENS	Sim
	EMPÓRIO CHAMA LTDA - LJ 03	São Paulo	SUPERMERCADO	EMBALAGENS	Sim
	EMPORÍUM SÃO PAULO - ITAIM BIBI (CÁPSULA TRÊS)	São Paulo	SUPERMERCADO	EMBALAGENS	Sim
	EMPORÍUM SÃO PAULO - MOEMA (CÁPSULA TRÊS)	São Paulo	SUPERMERCADO	EMBALAGENS	Sim
	EMPORÍUM SÃO PAULO - VILA NOVA CONCEIÇÃO (CÁPSULA TRÊS)	São Paulo	SUPERMERCADO	EMBALAGENS	Sim
	EMPRESA ALCOA UTINGA - PEV	Santo André	EMPRESA	EMBALAGENS	Sim
	ENTIDADE SOCIAL TODO MUNDO FELIZ	Santo André	ESCOLA	EMBALAGENS	Sim
	ESCOLA ARTUR DE QUEIROZ	Santo André	ESCOLA	EMBALAGENS	Sim
	ESCOLA BATISTA CRESCER LTDA S/C- COLÉGIO BATISTA DE GUARULHOS	Guarulhos	ESCOLA	EMBALAGENS EM GERAL	Não
	ESCOLA DE EDUCAÇÃO INF. E ENSINO FUND. SPANGUERO LTDA ME - ESCOLA I..	São Bernardo do Campo	ESCOLA	EMBALAGENS	Sim
	ESCOLA DE EDUCAÇÃO INFANTIL A FAZENDINHA LTDA	Santo André	ESCOLA	EMBALAGENS	Sim
	ESCOLA DE EDUCAÇÃO INFANTIL CLUBINHO FELIZ LTDA - ME - JUNTE ÓLEO	Santo André	ESCOLA	EMBALAGENS	Sim
	ESCOLA DE EDUCAÇÃO INFANTIL E ENSINO FUNDAMENTAL ALTERNATIVA	São Bernardo do Campo	ESCOLA	EMBALAGENS	Sim
	ESCOLA DE EDUCAÇÃO INFANTIL E FUNDAMENTAL PROFESSORA ADRIANA S..	São Paulo	ESCOLA	EMBALAGENS	Sim
	ESCOLA DE EDUCAÇÃO INFANTIL E FUNDAMENTAL PROFESSORA ADRIANA S..	São Paulo	ESCOLA	EMBALAGENS	Sim
	ESCOLA DE EDUCAÇÃO INFANTIL HAPPY DAY S/C LTDA	Santo André	ESCOLA	EMBALAGENS EM GERAL	Não
	ESCOLA DE EDUCAÇÃO INFANTIL LIVRE ESPAÇO	Santo André	ESCOLA	EMBALAGENS EM GERAL	Não
	ESCOLA DE EDUCAÇÃO INFANTIL PUERI VITAE	Santo André	ESCOLA	EMBALAGENS	Sim
	ESCOLA DE EDUCAÇÃO INFANTIL LIVRE ESPAÇO	São Bernardo do Campo	ESCOLA	EMBALAGENS	Sim
	ESCOLA DE PREFEITURA DE GUARULHOS- EPG PASTOR SEBASTIÃO LUIZ DA F..	Guarulhos	ESCOLA	EMBALAGENS	Sim
	ESCOLA DO CAMPO AGUDO	Socorro	AMBIENTE COLETIVO PUBLICO INTERNO	METAL,PLÁSTICO	Não
	ESCOLA DO CAMPO LAVRAS BAIXO	Socorro	AMBIENTE COLETIVO PUBLICO INTERNO	METAL,PLÁSTICO	Não
	ESCOLA DO CAMPO LAVRAS CIMA	Socorro	AMBIENTE COLETIVO PUBLICO INTERNO	METAL,PLÁSTICO	Não
	ESCOLA DO CAMPO RUBINS	Socorro	AMBIENTE COLETIVO PUBLICO INTERNO	METAL,PLÁSTICO	Não
	ESCOLA ESTADUAL ADELAIDE ESCOBAR BUENO	Mauá	ESCOLA	EMBALAGENS	Sim
	ESCOLA ESTADUAL ARACY LEME DA VEIGA RAVACHE	São Paulo	ESCOLA	EMBALAGENS	Sim
	ESCOLA ESTADUAL CARLINA CAÇAPAVA DE MELLO - JUNTE ÓLEO	Santo André	ESCOLA	EMBALAGENS	Sim
	ESCOLA ESTADUAL CONDE JOSÉ VICENTE DE AZEVEDO	São Paulo	ESCOLA	EMBALAGENS	Sim
	ESCOLA ESTADUAL DELFINO RIBEIRO GUIMARÃES	Mauá	ESCOLA	EMBALAGENS	Sim
	ESCOLA ESTADUAL DEPUTADA IVETE VARGAS	Rio Grande da Serra	ESCOLA	EMBALAGENS	Sim
	ESCOLA ESTADUAL DOUTOR CELSO GAMA	Santo André	ESCOLA	EMBALAGENS	Sim
	ESCOLA ESTADUAL E DOUTOR CARLOS GARCIA - JUNTE ÓLEO	Santo André	ESCOLA	EMBALAGENS	Sim
	ESCOLA ESTADUAL FAUSTO C.F. DE MELLO	São Bernardo do Campo	ESCOLA	EMBALAGENS	Sim
	ESCOLA ESTADUAL JOÃO GAUDÊNCIO MAININE	Ribeirão Pires	ESCOLA	EMBALAGENS	Sim
	ESCOLA ESTADUAL JOSÉ MARCATO	Diadema	ESCOLA	EMBALAGENS	Sim
	ESCOLA ESTADUAL MARIA TRUJILLO TORLONI	São Caetano do Sul	ESCOLA	EMBALAGENS EM GERAL	Não
	ESCOLA ESTADUAL MIZUHO ABUNDANCIA	São Bernardo do Campo	ESCOLA	EMBALAGENS	Sim
	ESCOLA ESTADUAL P G PIXINGUINHA - JUNTE ÓLEO	Guarulhos	ESCOLA	EMBALAGENS	Sim
	ESCOLA ESTADUAL PADRE AFFONSO PASCHOTTE	Mauá	ESCOLA	EMBALAGENS EM GERAL	Não
	ESCOLA ESTADUAL PAPA PAULO VI	Santo André	ESCOLA	EMBALAGENS	Sim
	ESCOLA ESTADUAL PROF. PAULO SINNA	Santo André	ESCOLA	EMBALAGENS	Sim

## LISTA COM A LOCALIZAÇÃO DOS PEV (Tipo de material)

UF	Razão social1	MUNICÍPIO	Ambiente instalação	Tipo de material	Ativo
SP	ESCOLA ESTADUAL PROF.ª MERCEDES VALENTINA GIANNOCÁRIO	Mauá	ESCOLA	EMBALAGENS	Sim
	ESCOLA ESTADUAL PROFª ANÉSIA SINCORA	São Paulo	ESCOLA	EMBALAGENS	Sim
	ESCOLA ESTADUAL PROFª MARIA PIRES	São Bernardo do Campo	ESCOLA	EMBALAGENS	Sim
	ESCOLA ESTADUAL PROFª MARLI RAIA REIS	Ribeirão Pires	ESCOLA	EMBALAGENS	Sim
	ESCOLA ESTADUAL PROFª NAYME CARDIM	Ribeirão Pires	ESCOLA	EMBALAGENS	Sim
	ESCOLA ESTADUAL PROFª NEUSA FIGUEIREDO MARÇAL	São Bernardo do Campo	ESCOLA	EMBALAGENS	Sim
	ESCOLA ESTADUAL PROFª. FRANCISCA HELENA FURIA	Santo André	ESCOLA	EMBALAGENS	Sim
	ESCOLA ESTADUAL PROFESSOR ANTÔNIO LAPATE NETTO	Mauá	ESCOLA	EMBALAGENS	Sim
	ESCOLA ESTADUAL PROFESSOR EDEVALDO PERASSI - JUNTE ÓLEO	Santo André	ESCOLA	EMBALAGENS	Sim
	ESCOLA ESTADUAL PROFESSOR JOAQUIM E. C. TERRA	Santo André	ESCOLA	EMBALAGENS	Sim
	ESCOLA ESTADUAL PROFESSOR PAULO ROSSI	São Paulo	ESCOLA	EMBALAGENS EM GERAL	Não
	ESCOLA ESTADUAL PROFESSORA ELZA SARAIVA MONTEIRO	São Paulo	ESCOLA	EMBALAGENS	Sim
	ESCOLA ESTADUAL PROFESSORA EMIKO FUJIMOTO	Mauá	ESCOLA	EMBALAGENS	Sim
	ESCOLA ESTADUAL PROFESSORA INÁCIA TERUKO INAGAKI - JUNTE ÓLEO	Santo André	ESCOLA	EMBALAGENS	Sim
	ESCOLA ESTADUAL PROFS ANTONIO MESSIAS SZYMANSKI	Mauá	ESCOLA	EMBALAGENS	Sim
	ESCOLA ESTADUAL REVERENDO SIMÃO SALÉM	Santo André	ESCOLA	EMBALAGENS	Sim
	ESCOLA ESTADUAL SÃO PEDRO	São Bernardo do Campo	ESCOLA	EMBALAGENS	Sim
	ESCOLA ESTADUAL SAPOEMBA	São Paulo	ESCOLA	EMBALAGENS	Sim
	ESCOLA ESTADUAL TEOTÔNIO ALVES PEREIRA	São Paulo	ESCOLA	EMBALAGENS EM GERAL	Não
	ESCOLA ESTADUAL VALDOMIRO SILVEIRA	Santo André	ESCOLA	EMBALAGENS	Sim
	ESCOLA ESTADUAL VILA SOCIALISTA	Diadema	ESCOLA	EMBALAGENS	Sim
	ESCOLA ESTADUAL WALACE COUKRANE SIMONSEN	São Bernardo do Campo	ESCOLA	EMBALAGENS	Sim
	ESCOLA INFANTIL RUI BARBOSA	São Bernardo do Campo	ESCOLA	EMBALAGENS	Sim
	ESCOLA IRMÃ CATARINA DE SÃO CAETANO DO SUL - ANDRADE E LACERDA LT..	São Caetano do Sul	ESCOLA	EMBALAGENS	Sim
	ESCOLA M. E. F. MARIA DA GLÓRIA ROBERT LIMA DE ALMEIDA	Urupês	ESCOLA	PLÁSTICO,METAL	Sim
	ESCOLA M. JOSÉ SEVERINO DE ALMEIDA	Severínia	AMBIENTE COLETIVO PUBLICO INTERNO	EMBALAGENS	Sim
	ESCOLA MUNICIPAL VILA PALMIRA	Socorro	AMBIENTE COLETIVO PUBLICO INTERNO	METAL,PLÁSTICO	Não
	ESCOLA PRIMEIRO GRAU CARMEN MIRANDA - PEV	Guarulhos	ESCOLA	EMBALAGENS	Sim
	ESCOLA SENAI MARIO AMATO-PEV	São Bernardo do Campo	ESCOLA	EMBALAGENS	Sim
	ESCOLA SENAI THEOBALDO DE NIGRIS- JUNTE ÓLEO	São Paulo	ESCOLA	EMBALAGENS	Sim
	ESCOLAS DO CAMPO	Socorro	AMBIENTE COLETIVO PUBLICO INTERNO	METAL,PLÁSTICO	Não
	ESCOLAS DO CAMPO CAMANDUCAIA	Socorro	AMBIENTE COLETIVO PUBLICO INTERNO	METAL,PLÁSTICO	Não
	ESCOLAS DO CAMPO LIVRAMENTO	Socorro	AMBIENTE COLETIVO PUBLICO INTERNO	METAL,PLÁSTICO	Não
	ESCOLAS DO CAMPO ORATORIO	Socorro	AMBIENTE COLETIVO PUBLICO INTERNO	METAL,PLÁSTICO	Não
	ESCOLAS DO CAMPO RIO DO PEIXE	Socorro	AMBIENTE COLETIVO PUBLICO INTERNO	METAL,PLÁSTICO	Não
	ESFERA ADMINISTRADORA EDUCACIONAL LTDA (COLÉGIO MEDINA)	São Bernardo do Campo	ESCOLA	EMBALAGENS	Sim
	ESI COLÉGIO SÃO JOSÉ	Santo André	ESCOLA	EMBALAGENS	Sim
	ESPAÇO PEDACINHO DO CÉU	Santo André	ESCOLA	EMBALAGENS	Sim
	ESTAÇÃO SOCORRO MUSEU	Socorro	AMBIENTE COLETIVO PUBLICO EXTERNO	METAL,PLÁSTICO	Não
	ESTÂNCIA DELFIS	Ribeirão Pires	ASSOCIAÇÕES	EMBALAGENS	Sim
	ETEC DRA. MARIA AUGUSTA SARAIVA	São Paulo	ESCOLA	EMBALAGENS	Sim
	ETEC JULIO DE MESQUITA	Santo André	ESCOLA	EMBALAGENS	Sim
	ETEC PARQUE SANTO ANTONIO	São Paulo	ESCOLA	EMBALAGENS EM GERAL	Não
	ETEC SAPOEMBA	São Paulo	ESCOLA	EMBALAGENS	Sim
	ETEC TEREZA APARECIDA C. NUNES DE OLIVEIRA	São Paulo	ESCOLA	EMBALAGENS	Sim
	ETIP SOCIEDADE DE ENSINO LTDA	Santo André	ESCOLA	EMBALAGENS EM GERAL	Não
	EXTERNATO SANTA TERESINHA- LICEU CORAÇÃO DE JESUS_COLÉGIO	São Paulo	ESCOLA	EMBALAGENS	Sim
	FABIOLA FARIA- IGREJA CATÓLICA	São Paulo	AMBIENTE COLETIVO PRIVADO	EMBALAGENS EM GERAL	Não
	FACULDADE DE DIADEMA - FAD	Diadema	AMBIENTE COLETIVO PRIVADO	EMBALAGENS EM GERAL	Não

## LISTA COM A LOCALIZAÇÃO DOS PEV (Tipo de material)

UF	Razão social1	MUNICÍPIO	Ambiente instalação	Tipo de material	Ativo
SP	FACULDADE DE MEDICINA DO ABC - JUNTE ÓLEO	Santo André	ESCOLA	EMBALAGENS	Sim
	FARMÁCIA HOMEOPÁTICA ARGENTUM LTDA-ME	Santo André	AMBIENTE COLETIVO PRIVADO	EMBALAGENS	Sim
	FEDERAL MOGUL SISTEMAS AUTOMOTIVOS LTDA - JUNTE ÓLEO	Diadema	EMPRESA	EMBALAGENS	Sim
	FEIRA DE MALHAS	Socorro	AMBIENTE COLETIVO PUBLICO EXTERNO	METAL,PLÁSTICO	Não
	FEIRA LIBERDADE	São Paulo	EMPRESA	EMBALAGENS	Sim
	FLV COMERCIO HORTIFRUTO	São Paulo	ESTACIONAMENTO	EMBALAGENS	Sim
	FNAC - PAULISTA (CÁPSULA TRÉS)	São Paulo	AMBIENTE COLETIVO PUBLICO EXTERNO	EMBALAGENS	Sim
	FNAC - PINHEIROS (CÁPSULA TRÉS)	São Paulo	AMBIENTE COLETIVO PUBLICO EXTERNO	EMBALAGENS	Sim
	FORMTAP INDUSTRIA E COMÉRCIO LTDA- JUNTE ÓLEO	Diadema	EMPRESA	EMBALAGENS	Sim
	FRATERNIDADE ESPIRITA CAMINHAR	Mauá	AMBIENTE COLETIVO PRIVADO	EMBALAGENS	Sim
	FRENTE A ODONTOLOGIA	Socorro	AMBIENTE COLETIVO PUBLICO EXTERNO	METAL,PLÁSTICO	Não
	FRENTE A PADARIA SETTI	Socorro	AMBIENTE COLETIVO PUBLICO EXTERNO	METAL,PLÁSTICO	Não
	FRENTE AÇOUGUE SCALLA	Socorro	AMBIENTE COLETIVO PUBLICO EXTERNO	PLÁSTICO,METAL	Não
	FREUDENBERG - NOK COMPONENTES BRASIL LTDA	Diadema	EMPRESA	EMBALAGENS	Sim
	FRIGORÍFICO MARBA LTDA - JUNTE ÓLEO	São Bernardo do Campo	EMPRESA	EMBALAGENS	Sim
	FUNDAÇÃO DO ABC - AME SANTO ANDRÉ - JUNTE ÓLEO	Santo André	HOSPITAL	EMBALAGENS	Sim
	FUNDAÇÃO RICHARD HUGH FISK- JUNTE ÓLEO	São Paulo	ESCOLA	EMBALAGENS	Sim
	GARDEN CLUB BARRA FUNDA	São Paulo	CONDOMÍNIO	EMBALAGENS	Sim
	GESFA - GRUPO ESCOTEIRO SÃO FRANCISCO DE ASSIS- JUNTE ÓLEO	São Caetano do Sul	AMBIENTE COLETIVO PRIVADO	EMBALAGENS EM GERAL	Não
	GINÁSIO DE ESPORTES MUNICIPAL TABOÃO BENEDITO PIERALINI	São Bernardo do Campo	ASSOCIAÇÕES	EMBALAGENS	Sim
	GINÁSIO POLIESPORTIVO DOMINGOS BARTOLOMEU PRETO (GINÁSIO JERUSA)	São Bernardo do Campo	ASSOCIAÇÕES	EMBALAGENS	Sim
	GINÁSIO POLIESPORTIVO JOÃO SOARES (BRASA DO RIACHO GRANDE)	São Bernardo do Campo	ASSOCIAÇÕES	EMBALAGENS EM GERAL	Não
	GINÁSIO POLIESPORTIVO JOSE VICENTE LOPES (TOZINHO)	São Bernardo do Campo	ASSOCIAÇÕES	EMBALAGENS	Sim
	GINÁSIO POLIESPORTIVO ROLANDLAJESO MARQUES (TERRA NOVA 2)	São Bernardo do Campo	ASSOCIAÇÕES	EMBALAGENS	Sim
	GPA 26 -CAMPINAS CASTELO	Campinas	ESTACIONAMENTO	EMBALAGENS EM GERAL	Sim
	GPA 37 -CAMPINAS CAMBUI	Campinas	ESTACIONAMENTO	EMBALAGENS EM GERAL	Sim
	GPA 122 ARAÇATUBA	Araçatuba	AMBIENTE COLETIVO PRIVADO	EMBALAGENS EM GERAL	Não
	GPA 189 -CAMPINAS PROENCA	Campinas	ESTACIONAMENTO	EMBALAGENS EM GERAL	Sim
	GPA 361 - AQUARIUS	São José dos Campos	ESTACIONAMENTO	EMBALAGENS EM GERAL	Sim
	GPA 465-JUNDIAI	Jundiaí	ESTACIONAMENTO	EMBALAGENS EM GERAL	Não
	GPA 0001 JARDIM PAULISTA	São Paulo	ESTACIONAMENTO	EMBALAGENS EM GERAL	Sim
	GPA 0003 NOVA ALIANÇA	Ribeirão Preto	ESTACIONAMENTO	EMBALAGENS EM GERAL	Não
	GPA 0006 AFONSO BOVERO	São Paulo	ESTACIONAMENTO	EMBALAGENS EM GERAL	Sim
	GPA 0009 JARDIM PAULISTANO	São Paulo	ESTACIONAMENTO	EMBALAGENS EM GERAL	Sim
	GPA 0018 SANTOS	Santos	ESTACIONAMENTO	EMBALAGENS EM GERAL	Sim
	GPA 0022 VALINHOS	Valinhos	ESTACIONAMENTO	EMBALAGENS EM GERAL	Não
	GPA 0039 PACAEMBU	São Paulo	ESTACIONAMENTO	EMBALAGENS EM GERAL	Sim
	GPA 0061 BROOKLIN	São Paulo	ESTACIONAMENTO	EMBALAGENS EM GERAL	Sim
	GPA 0062 SUMARÉ	São Paulo	ESTACIONAMENTO	EMBALAGENS EM GERAL	Sim
	GPA 0116 SANTANA	São Paulo	ESTACIONAMENTO	EMBALAGENS EM GERAL	Sim
	GPA 0150 CARDOSO DE ALMEIDA	São Paulo	ESTACIONAMENTO	EMBALAGENS EM GERAL	Sim
	GPA 0170 SANTO AMARO	São Paulo	ESTACIONAMENTO	EMBALAGENS EM GERAL	Sim
	GPA 0183 REBOUÇAS	São Paulo	AMBIENTE COLETIVO PRIVADO	EMBALAGENS EM GERAL	Sim
	GPA 0185 MARANHÃO	São Paulo	ESTACIONAMENTO	EMBALAGENS EM GERAL	Sim
	GPA 0186 TAUBATÉ INDEPENDÊNCIA	Taubaté	ESTACIONAMENTO	EMBALAGENS EM GERAL	Não
	GPA 0205 SÃO VICENTE	São Vicente	ESTACIONAMENTO	EMBALAGENS EM GERAL	Sim
	GPA 1002 ITU	Itu	ESTACIONAMENTO	EMBALAGENS EM GERAL	Sim
	GPA 1017 ANA ROSA	São Paulo	ESTACIONAMENTO	EMBALAGENS EM GERAL	Não
	GPA 1020 -TAMBORÉ	Santana de Parnaíba	ESTACIONAMENTO	EMBALAGENS EM GERAL	Sim

## LISTA COM A LOCALIZAÇÃO DOS PEV (Tipo de material)

UF	Razão social1	MUNICÍPIO	Ambiente instalação	Tipo de material	Ativo
SP	GPA 1021 RIBEIRÃO PRETO / INDEPENDÊNCIA	Ribeirão Preto	ESTACIONAMENTO	EMBALAGENS EM GERAL	Não
	GPA 1026 RUBEM BERTA	São Paulo	ESTACIONAMENTO	EMBALAGENS EM GERAL	Não
	GPA 1182-ARARAQUARA	Araraquara	ESTACIONAMENTO	EMBALAGENS EM GERAL	Não
	GPA 1201 BORBA GATO	São Paulo	ESTACIONAMENTO	EMBALAGENS EM GERAL	Sim
	GPA 1204 JOAQUIM FLORIANO	São Paulo	AMBIENTE COLETIVO PRIVADO	EMBALAGENS EM GERAL	Sim
	GPA 1205 IBIRAPUERA	São Paulo	ESTACIONAMENTO	EMBALAGENS EM GERAL	Sim
	GPA 1207 -PRACA PANAMERICANA	São Paulo	ESTACIONAMENTO	EMBALAGENS EM GERAL	Sim
	GPA 1214 SÓCRATES	São Paulo	AMBIENTE COLETIVO PRIVADO	EMBALAGENS EM GERAL	Não
	GPA 1216 PORTAL	São Paulo	ESTACIONAMENTO	EMBALAGENS EM GERAL	Sim
	GPA 1221 MOEMA	São Paulo	ESTACIONAMENTO	EMBALAGENS EM GERAL	Sim
	GPA 1222 ALPHAVILLE	Barueri	AMBIENTE COLETIVO PRIVADO	EMBALAGENS EM GERAL	Sim
	GPA 1231 PEDROSO	São Paulo	ESTACIONAMENTO	EMBALAGENS EM GERAL	Sim
	GPA 1270 PINDAMONHANGABA	Pindamonhangaba	ESTACIONAMENTO	EMBALAGENS EM GERAL	Não
	GPA 1273 CAMPOS DO JORDÃO	Campos do Jordão	ESTACIONAMENTO	EMBALAGENS EM GERAL	Sim
	GPA 1278 LORENA	Lorena	ESTACIONAMENTO	EMBALAGENS EM GERAL	Não
	GPA 1289 TATUAPÉ	São Paulo	ESTACIONAMENTO	EMBALAGENS EM GERAL	Sim
	GPA 1290 GRANJA VIANA	Cotia	AMBIENTE COLETIVO PRIVADO	EMBALAGENS EM GERAL	Sim
	GPA 1291 NOVA CANTAREIRA	São Paulo	AMBIENTE COLETIVO PRIVADO	EMBALAGENS EM GERAL	Não
	GPA 1292 MORUMBI	São Paulo	AMBIENTE COLETIVO PRIVADO	EMBALAGENS EM GERAL	Sim
	GPA 1293 -BARAO GERALDO	Campinas	ESTACIONAMENTO	EMBALAGENS EM GERAL	Sim
	GPA 1299 REAL PARQUE	São Paulo	ESTACIONAMENTO	EMBALAGENS EM GERAL	Sim
	GPA 1302 BRIGADEIRO	São Paulo	ESTACIONAMENTO	EMBALAGENS EM GERAL	Não
	GPA 1305 -CAMPINAS ABOLICAO	Campinas	ESTACIONAMENTO	EMBALAGENS EM GERAL	Não
	GPA 1307 ANHANGUERA	São Paulo	ESTACIONAMENTO	EMBALAGENS EM GERAL	Não
	GPA 1308 GUARAPIRANGA	São Paulo	ESTACIONAMENTO	EMBALAGENS EM GERAL	Não
	GPA 1309 ARICANDUVA	São Paulo	AMBIENTE COLETIVO PRIVADO	EMBALAGENS EM GERAL	Não
	GPA 1310 JOÃO DIAS	São Paulo	ESTACIONAMENTO	EMBALAGENS EM GERAL	Sim
	GPA 1314 ANCHIETA	São Bernardo do Campo	ESTACIONAMENTO	EMBALAGENS EM GERAL	Não
	GPA 1315 SÃO CAETANO	São Caetano do Sul	ESTACIONAMENTO	EMBALAGENS EM GERAL	Não
	GPA 1317 CARAPICUÍBA	Carapicuíba	ESTACIONAMENTO	EMBALAGENS EM GERAL	Não
	GPA 1319 PENHA	São Paulo	ESTACIONAMENTO	EMBALAGENS EM GERAL	Não
	GPA 1320 NOGUEIRA DIADEMA	Diadema	ESTACIONAMENTO	EMBALAGENS EM GERAL	Não
	GPA 1321 CIDADE DUTRA	São Paulo	ESTACIONAMENTO	EMBALAGENS EM GERAL	Não
	GPA 1322 INTERLAGOS	São Paulo	ESTACIONAMENTO	EMBALAGENS EM GERAL	Não
	GPA 1323 COTIA	Cotia	ESTACIONAMENTO	EMBALAGENS EM GERAL	Não
	GPA 1324 ITATIBA	Itatiba	AMBIENTE COLETIVO PRIVADO	EMBALAGENS EM GERAL	Não
	GPA 1325 ITU	Itu	AMBIENTE COLETIVO PRIVADO	EMBALAGENS EM GERAL	Não
	GPA 1328 MARGINAL	São Paulo	ESTACIONAMENTO	EMBALAGENS EM GERAL	Não
	GPA 1329 MORUMBI	São Paulo	ESTACIONAMENTO	EMBALAGENS EM GERAL	Não
	GPA 1337 AEROPORTO	São Paulo	ESTACIONAMENTO	EMBALAGENS EM GERAL	Não
	GPA 1341 ITAIM	São Paulo	ESTACIONAMENTO	EMBALAGENS EM GERAL	Não
	GPA 1342 MOGI LAR	Mogi das Cruzes	ESTACIONAMENTO	EMBALAGENS EM GERAL	Não
	GPA 1343 BRÁZ CUBAS	Mogi das Cruzes	ESTACIONAMENTO	EMBALAGENS EM GERAL	Não
	GPA 1346 -SOROCABA	Sorocaba	ESTACIONAMENTO	EMBALAGENS EM GERAL	Não
	GPA 1348 SANTOS	Santos	AMBIENTE COLETIVO PRIVADO	EMBALAGENS EM GERAL	Não
	GPA 1349 ARARAQUARA	Araraquara	ESTACIONAMENTO	EMBALAGENS EM GERAL	Não
	GPA 1350 GUAIANAZES	São Paulo	ESTACIONAMENTO	EMBALAGENS EM GERAL	Não
	GPA 1351 TABOÃO DA SERRA	Taboão da Serra	ESTACIONAMENTO	EMBALAGENS EM GERAL	Não
	GPA 1356 FREGUESIA DO Ó	São Paulo	ESTACIONAMENTO	EMBALAGENS EM GERAL	Não

## LISTA COM A LOCALIZAÇÃO DOS PEV (Tipo de material)

UF	Razão social1	MUNICÍPIO	Ambiente instalação	Tipo de material	Ativo
SP	GPA 1357 JAGUARÉ	São Paulo	ESTACIONAMENTO	EMBALAGENS EM GERAL	Não
	GPA 1359 RICARDO JAFET	São Paulo	ESTACIONAMENTO	EMBALAGENS EM GERAL	Não
	GPA 1360 SÃO MIGUEL	São Paulo	ESTACIONAMENTO	EMBALAGENS EM GERAL	Não
	GPA 1364 MOOCA	São Paulo	ESTACIONAMENTO	EMBALAGENS EM GERAL	Não
	GPA 1367 SÃO JOSÉ DOS CAMPOS	São José dos Campos	ESTACIONAMENTO	EMBALAGENS EM GERAL	Não
	GPA 1370 SÃO VICENTE	São Vicente	AMBIENTE COLETIVO PRIVADO	EMBALAGENS EM GERAL	Não
	GPA 1373 SÃO JOSÉ COLINAS	São José dos Campos	ESTACIONAMENTO	EMBALAGENS EM GERAL	Não
	GPA 1374 JUNDIAÍ	Jundiaí	AMBIENTE COLETIVO PRIVADO	EMBALAGENS EM GERAL	Não
	GPA 1382 -EXTRA SOROCABA CAMPO	Sorocaba	ESTACIONAMENTO	EMBALAGENS EM GERAL	Não
	GPA 1384 BOSQUE MAIA	Guarulhos	ESTACIONAMENTO	EMBALAGENS EM GERAL	Sim
	GPA 1385 IPIRANGUINHA	Santo André	ESTACIONAMENTO	EMBALAGENS EM GERAL	Não
	GPA 1386 JUNDIAÍ CENTRO	Jundiaí	AMBIENTE COLETIVO PRIVADO	EMBALAGENS EM GERAL	Não
	GPA 1388 JARDIM CAMARGO NOVO	São Paulo	ESTACIONAMENTO	EMBALAGENS EM GERAL	Não
	GPA 1390 COCAIA	Guarulhos	ESTACIONAMENTO	EMBALAGENS EM GERAL	Não
	GPA 1391 GAMELINHA	São Paulo	ESTACIONAMENTO	EMBALAGENS EM GERAL	Não
	GPA 1393-CAMPINAS CENTRO	Campinas	ESTACIONAMENTO	EMBALAGENS EM GERAL	Não
	GPA 1395 JOÃO DE LUCCA	São Paulo	ESTACIONAMENTO	EMBALAGENS EM GERAL	Sim
	GPA 1396 -EXTRA PIRACICABA	Piracicaba	ESTACIONAMENTO	EMBALAGENS EM GERAL	Não
	GPA 1397 SABARÁ	São Paulo	ESTACIONAMENTO	EMBALAGENS EM GERAL	Não
	GPA 1499 PRAIA GRANDE	Praia Grande	AMBIENTE COLETIVO PRIVADO	EMBALAGENS EM GERAL	Sim
	GPA 1609-AVARE	Avare	ESTACIONAMENTO	EMBALAGENS EM GERAL	Não
	GPA 1612 GUARULHOS	Guarulhos	ESTACIONAMENTO	EMBALAGENS EM GERAL	Não
	GPA 1704 CLODOMIRO AMAZONAS	São Paulo	AMBIENTE COLETIVO PRIVADO	EMBALAGENS	Sim
	GPA 1710 CURSINO	São Paulo	ESTACIONAMENTO	EMBALAGENS EM GERAL	Não
	GPA 1715-SANTA CATARINA	São Paulo	ESTACIONAMENTO	EMBALAGENS EM GERAL	Não
	GPA 1717 RICARDO JAFET	São Paulo	ESTACIONAMENTO	EMBALAGENS EM GERAL	Sim
	GPA 1718 SÃO MATHEUS	São Paulo	ESTACIONAMENTO	EMBALAGENS EM GERAL	Não
	GPA 1722 -PANAMBY	São Paulo	ESTACIONAMENTO	EMBALAGENS EM GERAL	Sim
	GPA 1724 FIJUSA	Ribeirão Preto	ESTACIONAMENTO	EMBALAGENS EM GERAL	Não
	GPA 1743 EPITÁCIO PESSOA	Santos	AMBIENTE COLETIVO PRIVADO	EMBALAGENS EM GERAL	Sim
	GPA 1757 PRESIDENTE WILSON	São Vicente	AMBIENTE COLETIVO PRIVADO	EMBALAGENS EM GERAL	Sim
	GPA 1758 BARTOLOMEU DE GUSMÃO	Santos	ESTACIONAMENTO	EMBALAGENS EM GERAL	Sim
	GPA 1765 CURSINO II	São Paulo	ESTACIONAMENTO	EMBALAGENS EM GERAL	Não
	GPA 1768 GUATAS	São Paulo	ESTACIONAMENTO	EMBALAGENS EM GERAL	Sim
	GPA 1770 -PADRE ANTONIO	São Paulo	ESTACIONAMENTO	EMBALAGENS EM GERAL	Sim
	GPA 1773 OCEAN	Praia Grande	AMBIENTE COLETIVO PRIVADO	EMBALAGENS EM GERAL	Não
	GPA 1774 SÃO SEBASTIÃO	São Sebastião	ESTACIONAMENTO	EMBALAGENS EM GERAL	Sim
	GPA 1787 PLANALTO PAULISTA	São Paulo	ESTACIONAMENTO	EMBALAGENS EM GERAL	Sim
	GPA 1811 EDGAR FACÓ	São Paulo	ESTACIONAMENTO	EMBALAGENS EM GERAL	Não
	GPA 1860 SÃO CAETANO	São Caetano do Sul	ESTACIONAMENTO	EMBALAGENS EM GERAL	Sim
	GPA 1871 EMBU	Embu-Guaçu	ESTACIONAMENTO	EMBALAGENS EM GERAL	Não
	GPA 1878 -CAMPINAS SOUZA	Campinas	ESTACIONAMENTO	EMBALAGENS EM GERAL	Não
	GPA 1883 TAUBATÉ	Taubaté	ESTACIONAMENTO	EMBALAGENS EM GERAL	Não
	GPA 1885 -GRANJA SAO CAMILO	Cotia	ESTACIONAMENTO	EMBALAGENS EM GERAL	Não
	GPA 1888 MAURÍLIO BIAGI	Ribeirão Preto	ESTACIONAMENTO	EMBALAGENS EM GERAL	Sim
	GPA 1893 SEZEFREDO	São Paulo	ESTACIONAMENTO	EMBALAGENS EM GERAL	Não
	GPA 2053 -VILA CLEMENTINO	São Paulo	ESTACIONAMENTO	EMBALAGENS EM GERAL	Sim
	GPA 2056 VILA LUZITA	Santo André	ESTACIONAMENTO	EMBALAGENS EM GERAL	Não
	GPA 2060 -CAMPINAS D. PEDRO	Campinas	ESTACIONAMENTO	EMBALAGENS EM GERAL	Não

## LISTA COM A LOCALIZAÇÃO DOS PEV (Tipo de material)

UF	Razão social1	MUNICÍPIO	Ambiente instalação	Tipo de material	Ativo
SP	GPA 2066 OSASCO	Osasco	ESTACIONAMENTO	EMBALAGENS EM GERAL	Não
	GPA 2068 -VILA ROMANA	São Paulo	ESTACIONAMENTO	EMBALAGENS EM GERAL	Sim
	GPA 2071 RIVIERA DE SÃO LOURENÇO	Bertioga	ESTACIONAMENTO	EMBALAGENS EM GERAL	Sim
	GPA 2073 -AUGUSTO TOLLE	São Paulo	ESTACIONAMENTO	EMBALAGENS EM GERAL	Não
	GPA 2074 VILA MONUMENTO	São Paulo	ESTACIONAMENTO	EMBALAGENS EM GERAL	Sim
	GPA 2075 TUCURUVI	São Paulo	ESTACIONAMENTO	EMBALAGENS EM GERAL	Não
	GPA 2078 ITANHAÉM	Itanhaém	AMBIENTE COLETIVO PRIVADO	EMBALAGENS EM GERAL	Não
	GPA 2081 MANDAQUI	São Paulo	ESTACIONAMENTO	EMBALAGENS EM GERAL	Sim
	GPA 2134 PRESIDENTE VARGAS	Ribeirão Preto	ESTACIONAMENTO	EMBALAGENS EM GERAL	Não
	GPA 2135 TANCREDO NEVES	São Paulo	ESTACIONAMENTO	EMBALAGENS EM GERAL	Não
	GPA 2318 CASA VERDE	São Paulo	AMBIENTE COLETIVO PRIVADO	EMBALAGENS EM GERAL	Sim
	GPA 2326 OSASCO PRIMITIVA	Osasco	ESTACIONAMENTO	EMBALAGENS EM GERAL	Não
	GPA 2329 -PIRACICABA	Piracicaba	ESTACIONAMENTO	EMBALAGENS EM GERAL	Não
	GPA 2333 MONSENHOR SILVA BARROS	Taubaté	ESTACIONAMENTO	EMBALAGENS EM GERAL	Não
	GPA 2336 JABAQUARA	São Paulo	AMBIENTE COLETIVO PRIVADO	EMBALAGENS EM GERAL	Sim
	GPA 2349 TEODORO	São Paulo	ESTACIONAMENTO	EMBALAGENS EM GERAL	Sim
	GPA 2352 CERRO CORÁ	São Paulo	ESTACIONAMENTO	EMBALAGENS EM GERAL	Sim
	GPA 2354 TEJEREBÁ GUARUJÁ	Guarujá	AMBIENTE COLETIVO PRIVADO	EMBALAGENS EM GERAL	Sim
	GPA 2373 -PARQUE PRADO	Campinas	ESTACIONAMENTO	EMBALAGENS EM GERAL	Não
	GPA 2380 MARIA AMÁLIA	São Paulo	ESTACIONAMENTO	EMBALAGENS EM GERAL	Sim
	GPA 2381 ALPHAVILLE RESIDENCIAL	Barueri	AMBIENTE COLETIVO PRIVADO	EMBALAGENS EM GERAL	Sim
	GPA 2383 Bady BASSITT	São José do Rio Preto	AMBIENTE COLETIVO PRIVADO	EMBALAGENS EM GERAL	Sim
	GPA 2384 ABÍLIO SOARES	São Paulo	ESTACIONAMENTO	EMBALAGENS EM GERAL	Sim
	GPA 2385 -INDAIATUBA	Indaiatuba	ESTACIONAMENTO	EMBALAGENS EM GERAL	Sim
	GPA 2402 SÃO JOSÉ DO RIO PRETO	São José do Rio Preto	ESTACIONAMENTO	EMBALAGENS EM GERAL	Não
	GPA 2408 -PANAMERICANA II	São Paulo	ESTACIONAMENTO	EMBALAGENS EM GERAL	Sim
	GPA 2409 WASHINGTON LUIS	São Paulo	ESTACIONAMENTO	EMBALAGENS EM GERAL	Sim
	GPA 2412 RAPOSO	São Paulo	ESTACIONAMENTO	EMBALAGENS EM GERAL	Não
	GPA 2424 DAHMA	São José do Rio Preto	ESTACIONAMENTO	EMBALAGENS EM GERAL	Sim
	GPA 2435 MARACATINS	São Paulo	ESTACIONAMENTO	EMBALAGENS EM GERAL	Sim
	GPA 2449 JARDIM ESTORIL	Bauru	ESTACIONAMENTO	EMBALAGENS EM GERAL	Não
	GPA 2450 ARAUJO LEITE	Bauru	AMBIENTE COLETIVO PRIVADO	EMBALAGENS EM GERAL	Não
	GPA 2457 LAVANDISCA	São Paulo	ESTACIONAMENTO	EMBALAGENS EM GERAL	Sim
	GPA 2459-CLDOMIRO AMAZONAS II	São Paulo	ESTACIONAMENTO	EMBALAGENS EM GERAL	Não
	GPA 2461 CARNEIRO DA CUNHA	São Paulo	ESTACIONAMENTO	EMBALAGENS EM GERAL	Sim
	GPA 2462 SANTA FILOMENA	São Bernardo do Campo	ESTACIONAMENTO	EMBALAGENS EM GERAL	Sim
	GPA 2464 DR. CÉSAR	São Paulo	ESTACIONAMENTO	EMBALAGENS EM GERAL	Sim
	GPA 2465 -CAMPINAS ITAPURA	Campinas	ESTACIONAMENTO	EMBALAGENS EM GERAL	Sim
	GPA 2468 FIGUEIRAS	Santo André	AMBIENTE COLETIVO PRIVADO	EMBALAGENS EM GERAL	Sim
	GPA 2469 SÃO CAETANO DO SUL	São Caetano do Sul	ESTACIONAMENTO	EMBALAGENS EM GERAL	Sim
	GPA 2474 MARILIA	Marília	AMBIENTE COLETIVO PRIVADO	EMBALAGENS EM GERAL	Não
	GPA 2481 BOTUCATU	Botucatu	AMBIENTE COLETIVO PRIVADO	EMBALAGENS EM GERAL	Não
	GPA 2484 OURINHOS	Ourinhos	AMBIENTE COLETIVO PRIVADO	EMBALAGENS EM GERAL	Não
	GPA 2485-BARRETOS	Barretos	ESTACIONAMENTO	EMBALAGENS EM GERAL	Não
	GPA 2547 PAULÍNIA	Paulínia	AMBIENTE COLETIVO PRIVADO	EMBALAGENS EM GERAL	Não
	GRAND PACK EMBALAGENS LTDA	Diadema	EMPRESA	EMBALAGENS	Sim
	GRÊMIO JARDIM MARTINE	São Paulo	ASSOCIAÇÕES	EMBALAGENS	Sim
	GRUPO DE ESCOTEIROS TIRADENTES	São Paulo	AMBIENTE COLETIVO PRIVADO	EMBALAGENS	Sim
	GRUPO ESPÍRITA FRATERNIDADE	Mauá	ASSOCIAÇÕES	EMBALAGENS	Sim

## LISTA COM A LOCALIZAÇÃO DOS PEV (Tipo de material)

UF	Razão social1	MUNICÍPIO	Ambiente instalação	Tipo de material	Ativo
SP	GT DO BRASIL S/A - INDÚSTRIA E COMÉRCIO – GRUPO GAMMASTAMP	Mauá	AMBIENTE COLETIVO PRIVADO	EMBALAGENS	Sim
	HENKEL LTDA - UNIDADE DIADEMA	Diadema	EMPRESA	EMBALAGENS	Sim
	HIROTA - ACLIMAÇÃO (CÁPSULA TRÊS)	São Paulo	SUPERMERCADO	EMBALAGENS	Sim
	HIROTA - CAMPO BELO (CÁPSULA VERDE)	São Paulo	SUPERMERCADO	EMBALAGENS	Sim
	HIROTA - IPIRANGA (CÁPSULA TRÊS)	São Paulo	SUPERMERCADO	EMBALAGENS	Sim
	HIROTA - MOOCA (CÁPSULA TRÊS)	São Paulo	SUPERMERCADO	EMBALAGENS	Sim
	HIROTA - SANTA CECÍLIA (CÁPSULA TRÊS)	São Paulo	SUPERMERCADO	EMBALAGENS	Sim
	HIROTA - SAÚDE (CÁPSULA VERDE)	São Paulo	SUPERMERCADO	EMBALAGENS	Sim
	HOSPITAL DA MULHER MARIA JOSÉ DOS SANTOS STEIN	Santo André	HOSPITAL	EMBALAGENS	Sim
	HOSPITAL DE CLÍNICAS DR. RADAMÍES NARDINI	Mauá	HOSPITAL	EMBALAGENS	Sim
	HOSPITAL E MATERNIDADE DOUTOR CHRISTOVÃO DA GAMA - JUNTE ÓLEO	Santo André	HOSPITAL	EMBALAGENS	Sim
	HOSPITAL ESTADUAL MÁRIO COVAS DE SANTO ANDRÉ - FUNDAÇÃO DO ABC - ..	Santo André	HOSPITAL	EMBALAGENS	Sim
	HOSPITAL ESTADUAL VILA ALPINA - SECONCI- OSS	São Paulo	HOSPITAL	EMBALAGENS	Sim
	HOSPITAL INFANTIL CANDIDO FOUTOURA- JUNTE ÓLEO	São Paulo	HOSPITAL	EMBALAGENS	Sim
	HOSPL DAS CLÍNICAS DA FACULDADE DE MEDICINA DA UNIVERSIDADE DE SP ..	Suzano	HOSPITAL	EMBALAGENS	Sim
	IEST- INSTITUTO DE ENSINO SANTA TEREZINHA	Santo André	ESCOLA	EMBALAGENS EM GERAL	Não
	IGREJA BATISTA ADORAÇÃO E VIDA	Santo André	AMBIENTE COLETIVO PRIVADO	EMBALAGENS	Sim
	IGREJA BATISTA ADORAÇÃO E VIDA- JUNTE ÓLEO	Santo André	AMBIENTE COLETIVO PRIVADO	EMBALAGENS	Sim
	IGREJA BATISTA DA LIBERDADE	São Paulo	AMBIENTE COLETIVO PRIVADO	EMBALAGENS	Sim
	IGREJA DE CRISTO EM JARDIM IRENE - JUNTE ÓLEO	São Paulo	AMBIENTE COLETIVO PRIVADO	EMBALAGENS	Sim
	IGREJA EVANGÉLICA ASSEMBLEIA DE DEUS EM UTINGA	Santo André	AMBIENTE COLETIVO PRIVADO	EMBALAGENS	Sim
	IGREJA EVANGÉLICA MISSÃO NACIONAL	Santo André	AMBIENTE COLETIVO PRIVADO	EMBALAGENS	Sim
	IGREJA FORMOSA DE CRISTO	Santo André	AMBIENTE COLETIVO PRIVADO	EMBALAGENS	Sim
	IGREJA METODISTA EM VILA PRUDENTE - JUNTE ÓLEO	São Paulo	AMBIENTE COLETIVO PRIVADO	EMBALAGENS	Sim
	IGREJA METODISTA NA MOOCA - JUNTE ÓLEO	São Paulo	AMBIENTE COLETIVO PRIVADO	EMBALAGENS	Sim
	IGREJA METODISTA NO BELÉM - PEV	São Paulo	AMBIENTE COLETIVO PRIVADO	EMBALAGENS	Sim
	IGREJA PENTECOSTAL BRASIL PARA CRISTO	São Paulo	AMBIENTE COLETIVO PRIVADO	EMBALAGENS EM GERAL	Não
	IGREJA PRESBITERIANA DE SÃO CAETANO DO SUL-PEV	São Paulo	AMBIENTE COLETIVO PRIVADO	EMBALAGENS	Sim
	IGREJA PRESBITERIANA DE UTINGA	Santo André	AMBIENTE COLETIVO PRIVADO	EMBALAGENS EM GERAL	Não
	INDEPENDENTE FUTEBOL CLUBE	Mauá	AMBIENTE COLETIVO PRIVADO	EMBALAGENS	Sim
	INDÚSTRIA MECÂNICA E PLÁSTICOS GABB	Santo André	EMPRESA	EMBALAGENS	Sim
	INSTITUIÇÃO BENEFICENTE LAR DE MARIA - ASSISTÊNCIA À CRIANÇA	Santo André	ASSOCIAÇÕES	EMBALAGENS	Sim
	INSTITUIÇÃO BENEFICENTE LAR DE MARIA- VL LUZITA	Santo André	ASSOCIAÇÕES	EMBALAGENS	Sim
	INSTITUIÇÃO EDUCACIONAL TG MIGUEL / COLÉGIO MIGUEL	São Paulo	ESCOLA	EMBALAGENS	Sim
	INSTITUTO ANDRE FRANCO VIVE	São Paulo	ESCOLA	PAPEL,METAL,VIDRO,PLÁSTICO	Sim
	INSTITUTO CANAÁ- RESIDÊNCIA I	Mauá	ASSOCIAÇÕES	EMBALAGENS	Sim
	INSTITUTO CANAÁ- RESIDENCIAL II	Mauá	RESIDÊNCIA	EMBALAGENS	Sim
	INSTITUTO CULTURAL E EDUCACIONAL FAZENDO O BEM	São Bernardo do Campo	AMBIENTE COLETIVO PRIVADO	EMBALAGENS	Sim
	INSTITUTO DE ENSINO EDUCA PORTINARI LTDA- UNIDADE II	Santo André	ESCOLA	EMBALAGENS	Sim
	INSTITUTO DE ENSINO PRO-SABER	Santo André	ESCOLA	EMBALAGENS	Sim
	INSTITUTO DE PSQUIATRIA DO HCFMUSP	São Paulo	HOSPITAL	EMBALAGENS	Sim
	INSTITUTO EDUCACIONAL IRINEU EVANGELISTA DE SOUZA (FAMA)	Mauá	ESCOLA	EMBALAGENS	Sim
	INSTITUTO PATRICIA MEDRADO	São Paulo	ESCOLA	EMBALAGENS	Sim
	INSTITUTO TRIÂNGULO - JUNTE ÓLEO	Ribeirão Pires	AMBIENTE COLETIVO PRIVADO	EMBALAGENS	Sim
	INSTITUTO TRIÂNGULO DE DESENVOLVIMENTO SUSTENTÁVEL	Santo André	AMBIENTE COLETIVO PRIVADO	EMBALAGENS	Sim
	INTEGRADORA - IPIRANGA	Santo André	AMBIENTE COLETIVO PRIVADO	EMBALAGENS	Sim
	INTERLAGOS	São Paulo	AMBIENTE COLETIVO PRIVADO	EMBALAGENS	Sim
	INYLBR TAPETES E VELUDOS LTDA - PEV	São Paulo	AMBIENTE COLETIVO PRIVADO	EMBALAGENS EM GERAL	Sim
		Diadema	EMPRESA	EMBALAGENS	Sim



## LISTA COM A LOCALIZAÇÃO DOS PEV (Tipo de material)

UF	Razão social1	MUNICÍPIO	Ambiente instalação	Tipo de material	Ativo
SP	IRMANDADE DA SANTA CASA DE MISERICORDIA DE DIADEMA - JUNTE ÓLEO	Diadema	ASSOCIAÇÕES	EMBALAGENS	Sim
	IRMÃS DE JESUS BOM PASTOR- INSTITUTO DIVINA PASTORA - JUNTE ÓLEO	São Paulo	ESCOLA	EMBALAGENS	Sim
	IVONETE	São Paulo	RESIDÊNCIA	EMBALAGENS EM GERAL	Não
	IZABEL BENÉGAS	São Paulo	RESIDÊNCIA	EMBALAGENS	Sim
	J.M. MORI & CIA LTDA	São Paulo	SUPERMERCADO	EMBALAGENS	Sim
	JAIR ROMMUALDO- PRODUTOS DE LIMPEZA	Diadema	AMBIENTE COLETIVO PRIVADO	EMBALAGENS EM GERAL	Não
	JARDINS UNIDOS NUM TRABALHO DE OBRAS SOCIAIS - CCA JUNTOS II - JUNT..	São Paulo	AMBIENTE COLETIVO PRIVADO	EMBALAGENS	Sim
	JARDINS UNIDOS NUM TRABALHO DE OBRAS SOCIAIS - JUNTOS IV / NCI JUNT..	São Paulo	AMBIENTE COLETIVO PRIVADO	EMBALAGENS	Sim
	JARDINS UNIDOS NUM TRABALHO DE OBRAS SOCIAIS - JUNTOS NCI ENERGIA	São Paulo	AMBIENTE COLETIVO PRIVADO	EMBALAGENS	Sim
	JARDINS UNIDOS NUM TRABALHO DE OBRAS SOCIAIS- JUNTOS I - JUNTE ÓLEO	São Paulo	AMBIENTE COLETIVO PRIVADO	EMBALAGENS	Sim
	JARDINS UNIDOS NUM TRABALHO DE OBRAS SOCIAIS- JUNTOS PARQUE SAV..	São Paulo	AMBIENTE COLETIVO PRIVADO	EMBALAGENS	Sim
	JESUÍNA MARIA SALOMÃO SOARES	Santo André	RESIDÊNCIA	EMBALAGENS	Sim
	JF SERVIÇOS TÉCNICOS ESPECIALIZADOS - JUNTE ÓLEO	Diadema	EMPRESA	EMBALAGENS	Sim
	JOHRI CENTER VILA LUCINDA- IGREJA MESSIÂNICA	Santo André	AMBIENTE COLETIVO PRIVADO	EMBALAGENS	Sim
	JOSÉ CARLOS DE A. NOGUEIRA PROF.	Campinas	AMBIENTE COLETIVO PUBLICO INTERNO	EMBALAGENS	Sim
	KELLOGG DO BRASIL LTDA- JUNTE ÓLEO	São Paulo	AMBIENTE COLETIVO PRIVADO	EMBALAGENS	Sim
	KUBA TRANSPORTES GERAIS LTDA	São Bernardo do Campo	EMPRESA	EMBALAGENS EM GERAL	Não
	LAR SÃO VICENTE DE PAULO DE CEDRAL	Cedral	AMBIENTE COLETIVO PUBLICO INTERNO	PLÁSTICO,METAL	Sim
	LAR SÃO VICENTE DE PAULO DE POTIRENDABA	Potirendaba	AMBIENTE COLETIVO PUBLICO INTERNO	PLÁSTICO,METAL	Sim
	LAURO NUNES DE ALMEIDA (DERRUBADO)	Santo André	BAR	EMBALAGENS	Sim
	LECECI FESTAS-PEV	Santo André	BUFFET	EMBALAGENS	Sim
	LEGIÃO BRASILEIRA DE APOSENTADOS E PENSIONISTAS DE SÃO CAETANO D..	São Caetano do Sul	ASSOCIAÇÕES	EMBALAGENS	Sim
	LIBBS FARMACÉUTICA LTDA	Embu das Artes	AMBIENTE COLETIVO PRIVADO	EMBALAGENS	Sim
	LIBSON COSMÉTICO LTDA >> MATRIZ<<	São Paulo	AMBIENTE COLETIVO PRIVADO	EMBALAGENS	Sim
	LIPSON COSMÉTICOS LTDA.	Diadema	EMPRESA	EMBALAGENS	Sim
	LOJA BAURU	Diadema	EMPRESA	EMBALAGENS	Sim
	LOJA GUARAPIRANGA	Bauru	AMBIENTE COLETIVO PRIVADO	EMBALAGENS	Sim
	LOJA GUARULHOS	São Paulo	AMBIENTE COLETIVO PRIVADO	EMBALAGENS	Sim
	LOJA ITU	Guarulhos	AMBIENTE COLETIVO PRIVADO	EMBALAGENS	Sim
	LOJA JACAREÍ	Itu	AMBIENTE COLETIVO PRIVADO	EMBALAGENS	Sim
	LOJA KENNEDY	Jacareí	AMBIENTE COLETIVO PRIVADO	EMBALAGENS	Sim
	LOJA MOGI GUAÇU	São Paulo	AMBIENTE COLETIVO PRIVADO	EMBALAGENS	Sim
	LOJA SANTA BARBARA	Mogi Guaçu	AMBIENTE COLETIVO PRIVADO	EMBALAGENS	Sim
	LOJA SÃO CARLOS	Santa Bárbara d'Oeste	AMBIENTE COLETIVO PRIVADO	EMBALAGENS	Sim
	LOJA TAUBATÉ	São Carlos	AMBIENTE COLETIVO PRIVADO	EMBALAGENS	Sim
	LOJINHA DO ZÉ	Taubaté	AMBIENTE COLETIVO PRIVADO	EMBALAGENS	Sim
	LOURDES SOARES DE LIMA	Santo André	AMBIENTE COLETIVO PRIVADO	EMBALAGENS	Sim
	LÚCIA RODRIGUES- JUNTE ÓLEO	Santo André	AMBIENTE COLETIVO PRIVADO	EMBALAGENS EM GERAL	Não
	LUIS BELTRAMO - JUNTE ÓLEO	Santo André	RESIDÊNCIA	EMBALAGENS	Sim
	LUKNOVA S/A	Santo André	RESIDÊNCIA	EMBALAGENS	Sim
	MANOS CABELEIREIROS	São Bernardo do Campo	EMPRESA	EMBALAGENS	Sim
	MARCELA SILVA	São Bernardo do Campo	AMBIENTE COLETIVO PRIVADO	EMBALAGENS	Sim
	MARCOS PRODUTOS DE LIMPEZA	Osasco	AMBIENTE COLETIVO PRIVADO	EMBALAGENS EM GERAL	Não
	MARIA APARECIDA GOMES	Diadema	AMBIENTE COLETIVO PRIVADO	EMBALAGENS EM GERAL	Não
	MARIA APARECIDA LIMA DE GOUVEIA - RESIDENCIA	São Paulo	AMBIENTE COLETIVO PRIVADO	EMBALAGENS	Sim
	MARIA JOSE PEREIRA	São Paulo	RESIDÊNCIA	EMBALAGENS	Sim
	MARIA MADALENA PEREIRA DA SILVA - CLIENTE REVENDA SANTA ETELVINA	São Paulo	BAR	EMBALAGENS EM GERAL	Não
	MARTINHO RODRIGUES SANTOS - REDE LITORAL	São Paulo	AMBIENTE COLETIVO PRIVADO	EMBALAGENS	Sim
		Santos	SUPERMERCADO	EMBALAGENS	Sim

**LISTA COM A LOCALIZAÇÃO DOS PEV (Tipo de material)**

UF	Razão social1	MUNICÍPIO	Ambiente instalação	Tipo de material	Ativo
SP	MASTER PUMPS BEM.COM. IMP. EXP. LTDA (FILIAL) - JUNTE ÓLEO	Diadema	EMPRESA	EMBALAGENS	Sim
	MASTER PUMPS BEM.COM.IMP E EXP. LTDA (MATRIZ) - JUNTE ÓLEO	Diadema	EMPRESA	EMBALAGENS	Sim
	MAURÍLIO DE PAULA	São Paulo	RESIDÊNCIA	EMBALAGENS	Sim
	MAXXI DIADEMA	Diadema	AMBIENTE COLETIVO PRIVADO	EMBALAGENS EM GERAL	Sim
	MEIMEI EDUCAÇÃO E ASSISTÊNCIA	Santo André	ESCOLA	EMBALAGENS	Sim
	MERCADINHO BONANZA LTDA	São Paulo	SUPERMERCADO	EMBALAGENS	Sim
	MERCADINHO CENTRAL DE SÃO MATEUS LTDA	São Paulo	SUPERMERCADO	EMBALAGENS	Sim
	MERCADINHO CHAMA LTDA - LJ 10	São Paulo	SUPERMERCADO	EMBALAGENS	Sim
	MERCADINHO COQUEIRO LTDA- JUNTE ÓLEO	São Paulo	SUPERMERCADO	EMBALAGENS	Sim
	MERCADINHO IRIS LTDA	São Paulo	SUPERMERCADO	EMBALAGENS	Sim
	MERCADINHO IWAMOTO LTDA. - CHAMA LJ 12	Osasco	SUPERMERCADO	EMBALAGENS	Sim
	MERCADINHO MEDEIROS E MEDEIROS COMPANHIA LIMITADA	São Caetano do Sul	RESIDÊNCIA	EMBALAGENS	Sim
	MERCADINHO SAMARA LTDA - ME - PEV	Santo André	SUPERMERCADO	EMBALAGENS	Sim
	MERCADINHO SILVA BARBOSA LTDA_ KAWAMOTO_ LOJA 1	Guarulhos	SUPERMERCADO	EMBALAGENS	Sim
	MERCADINHO SILVA BARBOSA LTDA_ BUTANTÁ_ LOJA 11 JUNTE ÓLEO	São Paulo	SUPERMERCADO	EMBALAGENS	Sim
	MERCADINHO SILVA BARBOSA LTDA_ CAPÃO REDONDO_ LOJA 19	São Paulo	SUPERMERCADO	EMBALAGENS	Sim
	MERCADINHO SILVA BARBOSA LTDA_ GRACINDA_ LOJA 02	Guarulhos	SUPERMERCADO	EMBALAGENS	Sim
	MERCADINHO SILVA BARBOSA LTDA_ JD. SANTO ANTONIO_ LOJA 5	Osasco	SUPERMERCADO	EMBALAGENS	Sim
	MERCADINHO SUPER MAIS - JUNTE ÓLEO	São Paulo	SUPERMERCADO	EMBALAGENS	Sim
	MERCADO MERQUATRO	Santo André	SUPERMERCADO	EMBALAGENS EM GERAL	Sim
	MERCADO SALVATELO PRODUTOS ALIMENTÍCIOS	São Caetano do Sul	SUPERMERCADO	EMBALAGENS	Não
	MERCADO SANTA MARIA	São Caetano do Sul	SUPERMERCADO	EMBALAGENS	Sim
	MERCADO T. HONDA COM. DE PRODUTOS ALIM. LTDA	São Paulo	SUPERMERCADO	EMBALAGENS EM GERAL	Não
	MERCADO VITÓRIA- JUNTE ÓLEO	Santo André	SUPERMERCADO	EMBALAGENS	Sim
	MERCANTIL CHAMA LTDA - LJ 05	São Paulo	SUPERMERCADO	EMBALAGENS	Sim
	MERCEARIA CHAMA LTDA - LJ 08	São Paulo	SUPERMERCADO	EMBALAGENS	Sim
	MERCEARIA E EMPÓRIO RIBEIRO (MERCADO MUNICIPAL HÉLIO MASINI)	São Bernardo do Campo	AMBIENTE COLETIVO PRIVADO	EMBALAGENS EM GERAL	Não
	MERCEARIA M & MS LTDA - ME - PEV	Santo André	SUPERMERCADO	EMBALAGENS	Sim
	MERCEDES BENS LTDA	São Bernardo do Campo	EMPRESA	EMBALAGENS EM GERAL	Não
	METALTORK INDÚSTRIA E COMÉRCIO DE AUTOPEÇAS LTDA	Diadema	EMPRESA	EMBALAGENS	Sim
	METALÚRGICA FORMIGARI	Mauá	EMPRESA	EMBALAGENS EM GERAL	Não
	METALÚRGICA PASCHOAL LTDA	São Bernardo do Campo	EMPRESA	EMBALAGENS	Não
	MINI - MERCADO CHAMA LTDA - LJ 07	São Paulo	SUPERMERCADO	EMBALAGENS	Sim
	MINI MERCADO HAIA LTDA.CHAMA- LJ 02	São Paulo	SUPERMERCADO	EMBALAGENS	Sim
	MINI MERCADO VAN MEI LTDA ME	São Caetano do Sul	SUPERMERCADO	EMBALAGENS EM GERAL	Não
	MINIMERCADO HOJE LTDA-ME- JUNTE ÓLEO	Santo André	SUPERMERCADO	EMBALAGENS EM GERAL	Não
	MINISTERIO DE AÇÃO SOCIAL DA IGREJA BATISTA- PROJETO MANANCIAL SOC..	São Bernardo do Campo	AMBIENTE COLETIVO PRIVADO	EMBALAGENS	Sim
	MIRA OTM TRANSPORTES LTDA- JUNTE ÓLEO	São Paulo	EMPRESA	EMBALAGENS	Sim
	MITRA DIOCESANA DE SANTO ANDRÉ	Santo André	AMBIENTE COLETIVO PRIVADO	EMBALAGENS	Sim
	MITRA DIOCESANA SANTO ANDRÉ - PARÓQUIA NOSSA SENHORA DAS GRAÇAS	São Caetano do Sul	AMBIENTE COLETIVO PRIVADO	EMBALAGENS	Sim
	MODINE DO BRASIL SISTEMAS TÉRMICOS LTDA- PEV	Guarulhos	EMPRESA	EMBALAGENS EM GERAL	Não
	MONDELEZ INTERNACIONAL- JUNTE ÓLEO	Piracicaba	EMPRESA	EMBALAGENS	Sim
	MORIN & MORIN LTDA, GB MÓVEIS E DECORAÇÕES	Santo André	ASSOCIAÇÕES	EMBALAGENS	Sim
	MOUSIKÉ CENTRAL ART LTDA ME	São Bernardo do Campo	ESCOLA	EMBALAGENS	Sim
	MOVIMENTO DE ORIENTAÇÃO A CRIANÇA E AO ADOLESCENTE MOCA	São Paulo	ASSOCIAÇÕES	EMBALAGENS	Sim
	MUNDO VERDE LPAULISTA	São Paulo	AMBIENTE COLETIVO PRIVADO	EMBALAGENS EM GERAL	Não
	MUNDO VERDE MOEMA	São Paulo	AMBIENTE COLETIVO PRIVADO	EMBALAGENS	Sim
	MUNHOZ & GERALDES LTDA EPP	Bálsamo	SUPERMERCADO	PLASTICO,METAL	Sim
	MUVUCA ESCOLINHA DE FUTEBOL	São Paulo	AMBIENTE COLETIVO PRIVADO	EMBALAGENS	Sim

## LISTA COM A LOCALIZAÇÃO DOS PEV (Tipo de material)

UF	Razão social1	MUNICÍPIO	Ambiente instalação	Tipo de material	Ativo
SP	NEI- NÚCLEO DE EDUCAÇÃO INFANTIL ANJO GABRIEL	Santo André	ESCOLA	EMBALAGENS	Sim
	NEMC - NÚCLEO DA EXPANSÃO DA MENTE E DO CONHECIMENTO/ NATASHA F..	Guarulhos	ESCOLA	EMBALAGENS	Sim
	NESPRESSO BOUTIQUE ALPHAVILLE	Barueri	AMBIENTE COLETIVO PRIVADO	EMBALAGENS	Sim
	NESPRESSO BOUTIQUE ANÁLIA FRANCO	São Paulo	AMBIENTE COLETIVO PRIVADO	EMBALAGENS	Sim
	NESPRESSO BOUTIQUE CAMPINAS IGUATEMI	Campinas	AMBIENTE COLETIVO PRIVADO	EMBALAGENS	Sim
	NESPRESSO BOUTIQUE CENTER NORTE	São Paulo	AMBIENTE COLETIVO PRIVADO	EMBALAGENS	Sim
	NESPRESSO BOUTIQUE ELDORADO	São Paulo	AMBIENTE COLETIVO PRIVADO	EMBALAGENS	Sim
	NESPRESSO BOUTIQUE HIGIENÓPOLIS	São Paulo	AMBIENTE COLETIVO PRIVADO	EMBALAGENS	Sim
	NESPRESSO BOUTIQUE IGUATEMI	São Paulo	AMBIENTE COLETIVO PRIVADO	EMBALAGENS	Sim
	NESPRESSO BOUTIQUE MORUMBI	São Paulo	AMBIENTE COLETIVO PRIVADO	EMBALAGENS	Sim
	NESPRESSO BOUTIQUE OSCAR FREIRE	São Paulo	AMBIENTE COLETIVO PRIVADO	EMBALAGENS	Sim
	NESPRESSO BOUTIQUE PÁTIO PAULISTA	São Paulo	AMBIENTE COLETIVO PRIVADO	EMBALAGENS	Sim
	NESPRESSO BOUTIQUE RIBEIRÃO PRETO	Ribeirão Preto	AMBIENTE COLETIVO PRIVADO	EMBALAGENS	Sim
	NESPRESSO EXPERTISE CENTER	São Paulo	AMBIENTE COLETIVO PRIVADO	EMBALAGENS	Sim
	NESPRESSO PICK UP POINT JARDIM	São Paulo	AMBIENTE COLETIVO PRIVADO	EMBALAGENS	Sim
	NESPRESSO TRADE LUCAS MARTINS PRESENTES	São Bernardo do Campo	AMBIENTE COLETIVO PRIVADO	EMBALAGENS	Sim
	NESPRESSO TRADE POLISHOP SÃO CAETANO DO SUL	São Caetano do Sul	AMBIENTE COLETIVO PRIVADO	EMBALAGENS	Sim
	NESPRESSO TRADE PRESENTES RODRIGUEZ	Santo André	AMBIENTE COLETIVO PRIVADO	EMBALAGENS	Sim
	NESPRESSO TRADE SPICY GABRIEL MONTEIRO DA SILVA	São Paulo	AMBIENTE COLETIVO PRIVADO	EMBALAGENS	Sim
	NESTLÉ NDG ALPHAVILLE	Barueri	AMBIENTE COLETIVO PRIVADO	EMBALAGENS	Sim
	NESTLÉ NDG ALPHAVILLE INDUSTRIAL	Barueri	AMBIENTE COLETIVO PRIVADO	EMBALAGENS	Sim
	NESTLÉ NDG BARÃO GERALDO	Campinas	AMBIENTE COLETIVO PRIVADO	EMBALAGENS	Sim
	NESTLÉ NDG CAMBUÍ	Campinas	AMBIENTE COLETIVO PRIVADO	EMBALAGENS	Sim
	NESTLÉ NDG CHÁCARA MONTE ALEGRE	São Paulo	AMBIENTE COLETIVO PRIVADO	EMBALAGENS	Sim
	NESTLÉ NDG CIDADE UNIVERSITÁRIA	São Paulo	AMBIENTE COLETIVO PRIVADO	EMBALAGENS	Sim
	NESTLÉ NDG IPIRANGA	São Paulo	AMBIENTE COLETIVO PRIVADO	EMBALAGENS	Sim
	NESTLÉ NDG ITAIM	São Paulo	AMBIENTE COLETIVO PRIVADO	EMBALAGENS	Sim
	NESTLÉ NDG JARDIM PAULISTA	São Paulo	AMBIENTE COLETIVO PRIVADO	EMBALAGENS	Sim
	NESTLÉ NDG LAPA	São Paulo	AMBIENTE COLETIVO PRIVADO	EMBALAGENS	Sim
	NESTLÉ NDG MANSÕES SANTO ANTÔNIO	Campinas	AMBIENTE COLETIVO PRIVADO	EMBALAGENS	Sim
	NESTLÉ NDG PERDIZES	São Paulo	AMBIENTE COLETIVO PRIVADO	EMBALAGENS	Sim
	NESTLÉ NDG PINHEIROS	São Paulo	AMBIENTE COLETIVO PRIVADO	EMBALAGENS	Sim
	NESTLÉ NDG PLANALTO	São Paulo	AMBIENTE COLETIVO PRIVADO	EMBALAGENS	Sim
	NESTLÉ NDG RIO BAIXO	São Bernardo do Campo	AMBIENTE COLETIVO PRIVADO	EMBALAGENS	Sim
	NESTLÉ NDG SANTA PAULA	Itupeva	AMBIENTE COLETIVO PRIVADO	EMBALAGENS	Sim
	NESTLÉ NDG SÃO JOSÉ DO RIO PRETO	São Caetano do Sul	AMBIENTE COLETIVO PRIVADO	EMBALAGENS	Sim
	NESTLÉ NDG TAMBORÉ	São José do Rio Preto	AMBIENTE COLETIVO PRIVADO	EMBALAGENS	Sim
	NESTLÉ NDG TAQUARAL	Barueri	AMBIENTE COLETIVO PRIVADO	EMBALAGENS	Sim
	NESTLÉ NDG TATUAPÉ	Campinas	AMBIENTE COLETIVO PRIVADO	EMBALAGENS	Sim
	NESTLÉ NDG VILA ANDRADE	São Paulo	AMBIENTE COLETIVO PRIVADO	EMBALAGENS	Sim
	NESTLÉ NDG VILA CASTELO BRANCO	São Paulo	AMBIENTE COLETIVO PRIVADO	EMBALAGENS	Sim
	NESTLÉ NDG VILA CLEMENTINO	Indaiatuba	AMBIENTE COLETIVO PRIVADO	EMBALAGENS	Sim
	NESTLÉ NDG VILA NOVA	São Paulo	AMBIENTE COLETIVO PRIVADO	EMBALAGENS	Sim
	NOVA ESCOLHA COMÉRCIO DE PRODUTOS NATURAIS- MUNDO VERDE MORU..	São Paulo	AMBIENTE COLETIVO PRIVADO	EMBALAGENS	Sim
	NOVO CICLO ESPAÇO EDUCACIONAL	Santo André	ESCOLA	EMBALAGENS	Sim
	NSK DO BRASIL	Suzano	EMPRESA	EMBALAGENS	Sim
	NÚCLEO DE EDUCAÇÃO INFANTIL BARÃO- DIAMANTES DO FUTURO	Santo André	ESCOLA	EMBALAGENS EM GERAL	Não
	NÚCLEO DE ENSINO GAKUSHUKAN	Santo André	ESCOLA	EMBALAGENS	Sim

A exibição está dividida por UF, Razão social1, MUNICÍPIO, Ambiente instalação, Tipo de material e Ativo.

## LISTA COM A LOCALIZAÇÃO DOS PEV (Tipo de material)

UF	Razão social1	MUNICÍPIO	Ambiente instalação	Tipo de material	Ativo
SP	NÚCLEO EDUCACIONAL ESPAÇO INTERAÇÃO LTDA - ME - JUNTE ÓLEO	Santo André	ESCOLA	EMBALAGENS	Sim
	NÚCLEO EDUCACIONAL INFANTIL MAR AZUL	Mauá	ESCOLA	EMBALAGENS EM GERAL	Não
	NUCLEO INFANTIL BRANCA DE NEVE	Santo André	ESCOLA	EMBALAGENS	Sim
	O PINHEIRINHO UNIDADE DE INTEGRAÇÃO INFANTIL	Santo André	ESCOLA	EMBALAGENS EM GERAL	Não
	OBRA SOCIAL DOM BOSCO - JUNTE ÓLEO	São Paulo	ASSOCIAÇÕES	EMBALAGENS	Sim
	OBRA SOCIAL DOM BOSCO-PEV	São Paulo	ASSOCIAÇÕES	EMBALAGENS	Sim
	OBRAS SOCIAIS DE VISTA ALEGRE	São Paulo	ASSOCIAÇÕES	EMBALAGENS	Sim
	OCTOPUS COMUNICAÇÕES LTDA	Santo André	ASSOCIAÇÕES	EMBALAGENS	Sim
	ODEBRECHT REALIZAÇÕES LTDA	Santo André	EMPRESA	EMBALAGENS	Sim
	OFÍCIO DA CARNE	Santo André	AMBIENTE COLETIVO PRIVADO	EMBALAGENS	Sim
	OKENA - A ÁGUA QUE RETORNA À SUA ORIGEM -	Itapevi	EMPRESA	EMBALAGENS	Sim
	ONDA CENTER VIDEO - JUNTE ÓLEO	São Caetano do Sul	AMBIENTE COLETIVO PRIVADO	EMBALAGENS EM GERAL	Não
	ONG SEMEAR	Campinas	AMBIENTE COLETIVO PUBLICO INTERNO	EMBALAGENS EM GERAL	Sim
	PAÇO MUNICIPAL DE SÃO BERNARDO DO CAMPO	São Bernardo do Campo	AMBIENTE COLETIVO PRIVADO	EMBALAGENS	Sim
	PARANAPANEMA S.A. CAPUAVA- JUNTE ÓLEO	Santo André	EMPRESA	EMBALAGENS	Sim
	PARANAPANEMA S.A. UTINGA- JUNTE ÓLEO	Santo André	EMPRESA	EMBALAGENS	Sim
	PARÓQUIA NOSSA SENHORA DA PROSPERIDADE	São Caetano do Sul	AMBIENTE COLETIVO PRIVADO	EMBALAGENS	Sim
	PAROQUIA SÃO CAETANO	São Caetano do Sul	AMBIENTE COLETIVO PRIVADO	EMBALAGENS	Sim
	PARQUE ACLIMAÇÃO	São Paulo	PARQUE	EMBALAGENS	Sim
	PARQUE ANHANGUERA	São Paulo	PARQUE	EMBALAGENS	Sim
	PARQUE BARRAGEM GUARAPIRANGA	São Paulo	PARQUE	EMBALAGENS	Sim
	PARQUE BUENOS AIRES	São Paulo	AMBIENTE COLETIVO PUBLICO EXTERNO	EMBALAGENS	Sim
	PARQUE CHÁCARA DAS FLORES	São Paulo	PARQUE	EMBALAGENS	Sim
	PARQUE COLINA DE SÃO FRANCISCO	São Paulo	PARQUE	EMBALAGENS	Sim
	PARQUE CONTINENTAL	São Paulo	PARQUE	EMBALAGENS	Sim
	PARQUE DA INDEPENDENCIA	São Paulo	PARQUE	EMBALAGENS	Sim
	PARQUE DAS ÁGUAS	São Paulo	PARQUE	EMBALAGENS	Sim
	PARQUE DO CARMO	São Paulo	PARQUE	EMBALAGENS	Sim
	PARQUE DO IBIRAPUERA	São Paulo	PARQUE	EMBALAGENS	Sim
	PARQUE ESCOLA	Santo André	PARQUE	EMBALAGENS	Sim
	PARQUE ESPORTIVO DOS TRABALHADORES - CERET	São Paulo	PARQUE	EMBALAGENS EM GERAL	Não
	PARQUE GUANHEMBÚ	São Paulo	PARQUE	EMBALAGENS	Sim
	PARQUE JACINTHO ALBERTO	São Paulo	PARQUE	EMBALAGENS	Sim
	PARQUE JULIANA DE CARVALHO TORRES (COHAB RAPOSO TAVARES)	São Paulo	PARQUE	EMBALAGENS	Sim
	PARQUE LINEAR MONGAGUÁ	São Paulo	PARQUE	EMBALAGENS	Sim
	PARQUE LUIZ CARLOS PRESTES	São Paulo	PARQUE	EMBALAGENS	Sim
	PARQUE M'BOI MIRIM	São Paulo	PARQUE	EMBALAGENS	Sim
	PARQUE ORLANDO VILLAS BOAS	São Paulo	PARQUE	EMBALAGENS	Sim
	PARQUE PIQUERI	São Paulo	PARQUE	EMBALAGENS	Sim
	PARQUE PRAIA DO SOL	São Paulo	PARQUE	EMBALAGENS	Sim
	PARQUE RAPOSO TAVARES	São Paulo	PARQUE	EMBALAGENS	Sim
	PARQUE RODRIGO DE GÁSPERI	São Paulo	PARQUE	EMBALAGENS	Sim
	PARQUE SIQUEIRA CAMPO - TRIANON	São Paulo	PARQUE	EMBALAGENS	Sim
	PARQUE VARVITO	Itu	AMBIENTE COLETIVO PUBLICO EXTERNO	EMBALAGENS	Sim
	PARQUE VILA DO RODEIO	São Paulo	PARQUE	EMBALAGENS	Sim
	PAU BRASIL COMÉRCIO DE PRODUTOS NATURAIS- MUNDO VERDE VILA NOVA.	São Paulo	AMBIENTE COLETIVO PRIVADO	EMBALAGENS	Sim
	PAUL E. CHARBONNEAU PROF. DR.	Campinas	AMBIENTE COLETIVO PUBLICO INTERNO	EMBALAGENS	Sim
	PAULISTA COMÉRCIO DE BEBIDAS LTDA	Santo André	AMBIENTE COLETIVO PRIVADO	EMBALAGENS	Sim
	PAULO MANGABEIRA ALBERNAZ PROF. DR.	Campinas	AMBIENTE COLETIVO PUBLICO INTERNO	EMBALAGENS	Sim

## LISTA COM A LOCALIZAÇÃO DOS PEV (Tipo de material)

UF	Razão social1	MUNICÍPIO	Ambiente instalação	Tipo de material	Ativo
SP	PEQUENINOS DO CALIFÓRNIA	São Paulo	ESCOLA	EMBALAGENS	Sim
	PERTECH DO BRASIL	São Bernardo do Campo	EMPRESA	EMBALAGENS EM GERAL	Não
	PESCA PINHEIROS COMERCIAL LTDA	São Paulo	EMPRESA	EMBALAGENS	Sim
	PET CENTER COMÉRCIO E PARTICIPAÇÃO S/A LIMÃO	São Paulo	AMBIENTE COLETIVO PRIVADO	EMBALAGENS EM GERAL	Não
	PET CENTER COMÉRCIO E PARTICIPAÇÃO S/A PARI	São Paulo	AMBIENTE COLETIVO PRIVADO	EMBALAGENS EM GERAL	Não
	PET SHOP CÃOLEIRINHA	São Bernardo do Campo	EMPRESA	EMBALAGENS EM GERAL	Não
	PEV ASSAI	São José dos Campos	AMBIENTE COLETIVO PRIVADO	EMBALAGENS	Sim
	PH MAISTRO- CLÍNICA VETERINÁRIA A TOCA	Santo André	AMBIENTE COLETIVO PRIVADO	EMBALAGENS EM GERAL	Não
	PHOTO E GRAPHIA COMUNICAÇÃO	Santo André	AMBIENTE COLETIVO PRIVADO	EMBALAGENS	Sim
	PIRELLI PNEUS LTDA - JUNTE ÓLEO	Santo André	EMPRESA	EMBALAGENS	Sim
	PIRELLI PNEUS LTDA - PEV	Santo André	EMPRESA	EMBALAGENS	Sim
	POLÍCIA MILITAR DO ESTADO DE SÃO PAULO- GRPA	São Paulo	ASSOCIAÇÕES	EMBALAGENS	Sim
	PONTO DE ENTREGA VOLUNTARIA	Boituva	AMBIENTE COLETIVO PUBLICO EXTERNO	EMBALAGENS EM GERAL	Sim
	PRAÇA CORNÉLIA	São Paulo	AMBIENTE COLETIVO PUBLICO EXTERNO	EMBALAGENS	Sim
	PRAÇA DA SANTA CRUZ	Socorro	AMBIENTE COLETIVO PUBLICO EXTERNO	METAL,PLÁSTICO	Não
	PRAÇA DO ORATORIO	Socorro	AMBIENTE COLETIVO PUBLICO EXTERNO	METAL,PLÁSTICO	Não
	PREÇO & CIA - TATUAPÉ (CÁPSULA TRÊS)	São Paulo	SUPERMERCADO	EMBALAGENS	Sim
	PREÇO & CIA - VILA ESPERANÇA (CÁPSULA TRÊS)	São Paulo	SUPERMERCADO	EMBALAGENS	Sim
	PREFEITURA DA ESTÂNCIA TURÍSTICA DE ITU	Itu	AMBIENTE COLETIVO PUBLICO INTERNO	EMBALAGENS	Sim
	PREFEITURA DE BOTUCATU	Botucatu	AMBIENTE COLETIVO PUBLICO EXTERNO	EMBALAGENS	Sim
	PREFEITURA DE CAPIVARI	Capivari	AMBIENTE COLETIVO PUBLICO EXTERNO	EMBALAGENS	Sim
	PREFEITURA DE GUARULHOS	Guarulhos	AMBIENTE COLETIVO PUBLICO EXTERNO	EMBALAGENS	Sim
	PREFEITURA DE MAIRIPORA	Mairiporã	AMBIENTE COLETIVO PUBLICO EXTERNO	EMBALAGENS	Sim
	PREFEITURA DE PEDREGULHO	Pedregulho	AMBIENTE COLETIVO PUBLICO EXTERNO	EMBALAGENS	Sim
	PREFEITURA DE VOTUPORANGA	Votuporanga	AMBIENTE COLETIVO PUBLICO EXTERNO	EMBALAGENS	Sim
	PREFEITURA PROFESSOR IMUI BALADI	Socorro	AMBIENTE COLETIVO PUBLICO EXTERNO	METAL,PLÁSTICO	Não
	PRIMEIRA IGREJA BATISTA DO JARDIM DAS IMBUIAS	São Paulo	AMBIENTE COLETIVO PRIVADO	EMBALAGENS EM GERAL	Não
	PRO PHARMACOS (SÃO MATEUS)	São Paulo	AMBIENTE COLETIVO PRIVADO	EMBALAGENS	Sim
	PRO- PHARMACOS FARMACIA LTDA- SANTO ANDRÉ	Santo André	EMPRESA	EMBALAGENS	Sim
	PRO- PHARMACOS- RUDGE RAMOS	São Bernardo do Campo	EMPRESA	EMBALAGENS	Sim
	PROCÓPIO FERREIRA	Campinas	AMBIENTE COLETIVO PUBLICO INTERNO	EMBALAGENS	Sim
	PROF MARIA HELENA COLÔNIA	Mauá	ESCOLA	EMBALAGENS	Sim
	PROJETO 242 ASSOCIAÇÃO MISSIONÁRIA/ PROJETO 242	São Paulo	AMBIENTE COLETIVO PRIVADO	EMBALAGENS EM GERAL	Não
	PROJETO SHALOM - AÇÃO CRISTÁ COMUNITÁRIA DO BRASIL	Santo André	ASSOCIAÇÕES	EMBALAGENS	Sim
	PROLATA RECICLAGEM	São Paulo	AMBIENTE COLETIVO PRIVADO	EMBALAGENS	Sim
	QUITANDA E MERCEARIA GOYA LTDA ME	Santo André	AMBIENTE COLETIVO PRIVADO	EMBALAGENS	Sim
	RAZZO LTDA- JUNTE ÓLEO	São Paulo	EMPRESA	EMBALAGENS EM GERAL	Não
	RECANTO DA TIA CÉLIA	Mauá	ASSOCIAÇÕES	EMBALAGENS	Sim
	REDE FÁCIL - PREFEITURA DE SÃO BERNARDO DO CAMPO (RIACHO GRANDE)	São Bernardo do Campo	AMBIENTE COLETIVO PRIVADO	EMBALAGENS	Sim
	REDECAR REDECORAÇÕES DE AUTOS LTDA - JUNTE ÓLEO	São Paulo	AMBIENTE COLETIVO PRIVADO	EMBALAGENS	Sim
	RESIDÊNCIA - SENHOR JOEL	Diadema	RESIDÊNCIA	EMBALAGENS	Sim
	RESIDENCIAL ANDORINHAS - JUNTE ÓLEO	Guarulhos	CONDOMÍNIO	EMBALAGENS	Sim
	RESIDENCIAL BRÁS "E"	São Paulo	CONDOMÍNIO	EMBALAGENS	Sim
	RESIDENCIAL CURUÇÁ BLOCO B	São Paulo	CONDOMÍNIO	EMBALAGENS	Sim
	RESIDENCIAL UNIÃO BLOCO 11	São Paulo	CONDOMÍNIO	EMBALAGENS	Sim
	RESIL COMERCIAL INDUSTRIAL LTDA- PEV	Diadema	EMPRESA	EMBALAGENS	Sim
	RESTAURANTE VILA RENATO	São Paulo	RESTAURANTE	EMBALAGENS	Sim
	RUBAIYAT - ALAMEDA SANTOS (CÁPSULA TRÊS)	São Paulo	RESTAURANTE	EMBALAGENS	Sim
	RUBAIYAT - FÁRIA LIMA (CÁPSULA TRÊS)	São Paulo	RESTAURANTE	EMBALAGENS	Sim

## LISTA COM A LOCALIZAÇÃO DOS PEV (Tipo de material)

UF	Razão social1	MUNICÍPIO	Ambiente instalação	Tipo de material	Ativo
SP	RUBAIYAT - FIGUEIRA (CÁPSULA TRÊS)	São Paulo	RESTAURANTE	EMBALAGENS	Sim
	RUY RODRIGUEZ	Campinas	AMBIENTE COLETIVO PUBLICO INTERNO	EMBALAGENS	Sim
	SABER DE EDUCAÇÃO INFANTIL LTDA - JUNTE ÓLEO	Santo André	ESCOLA	EMBALAGENS	Sim
	SALÃO DA DONA ROSA MAKI	Santo André	AMBIENTE COLETIVO PRIVADO	EMBALAGENS	Sim
	SALÃO POPULAR - JUNTE ÓLEO	Santo André	AMBIENTE COLETIVO PRIVADO	EMBALAGENS	Sim
	SAM'S SÃO BERNARDO DO CAMPO	São Bernardo do Campo	AMBIENTE COLETIVO PRIVADO	EMBALAGENS EM GERAL	Sim
	SAM'S SÃO JOSÉ DOS CAMPOS	São José dos Campos	AMBIENTE COLETIVO PRIVADO	EMBALAGENS EM GERAL	Sim
	SAMS TAMBORÉ ALPHAVILLE	Barueri	AMBIENTE COLETIVO PRIVADO	EMBALAGENS EM GERAL	Sim
	SANDVIK DO BRASIL S/A IND.COM.	São Paulo	EMPRESA	EMBALAGENS	Sim
	SÃO BERNARDO DO CAMPO III (PAULICEIA)	São Bernardo do Campo	AMBIENTE COLETIVO PRIVADO	EMBALAGENS	Sim
	SÃO JOSÉ DO RIO PRETO SHOP.	São José do Rio Preto	AMBIENTE COLETIVO PRIVADO	EMBALAGENS	Sim
	SASF- PIRITUBA	São Paulo	ASSOCIAÇÕES	EMBALAGENS	Sim
	SCANIA LATIN AMERICA LTDA- JUNTE ÓLEO	São Bernardo do Campo	EMPRESA	EMBALAGENS	Sim
	SCHNEIDER ELECTRIC BRASIL LTDA- UNIDADE JURUBATUBA_JUNTE ÓLEO	São Paulo	EMPRESA	EMBALAGENS	Sim
	SCHNEIDER ELECTRIC BRASIL LTDA- UNIDADE SANTO AMARO_JUNTE ÓLEO	São Paulo	EMPRESA	EMBALAGENS	Sim
	SCHULER S/A - JUNTE ÓLEO	Diadema	EMPRESA	EMBALAGENS EM GERAL	Não
	SCOPIUS TECNOLOGIA LTDA_JUNTE ÓLEO	São Paulo	EMPRESA	EMBALAGENS	Sim
	SEB DO BRASIL PRODUTOS DOMÉSTICOS LTDA - PANEX	São Bernardo do Campo	EMPRESA	EMBALAGENS	Sim
	SECRETARIA DE ESPORTE DE SÃO BERNARDO DO CAMPO	São Bernardo do Campo	ASSOCIAÇÕES	EMBALAGENS	Sim
	SECRETARIA DO MEIO AMBIENTE DO ESTADO DE SÃO PAULO	São Paulo	ASSOCIAÇÕES	EMBALAGENS	Sim
	SEMASA GRAJAU	Santo André	AMBIENTE COLETIVO PRIVADO	EMBALAGENS	Sim
	SEMASA PARAMAPIACABA	Santo André	AMBIENTE COLETIVO PRIVADO	EMBALAGENS	Sim
	SENAC SERVIÇO NACIONAL DE APRENDIZAGEM COMERCIAL- SENAC LAPA TITO	São Paulo	ESCOLA	EMBALAGENS	Sim
	SENAI A. JACOB LAFER-PEV - SERVIÇO NACIONAL DE APRENDIZAGEM INDUS..	Santo André	ESCOLA	EMBALAGENS	Sim
	SENAI ANCHIETA - VILA MARIANA	São Paulo	ESCOLA	EMBALAGENS	Sim
	SENAI BARRA FUNDA- ESCOLA SENAI HORÁCIO AUGUSTO DA SILVEIRA- JUNT..	São Paulo	ESCOLA	EMBALAGENS	Sim
	SENAI BARUERI- SERVIÇO NACIONAL APRENDIZAGEM INDUSTRIAL- JUNTE Ó..	Barueri	ESCOLA	EMBALAGENS	Sim
	SENAI ENG ARMANDO ARRUDA PEREIRA- SÃO CAETANO DO SUL	São Caetano do Sul	ESCOLA	EMBALAGENS	Sim
	SENAI MAUA	Mauá	ESCOLA	EMBALAGENS	Sim
	SENAI SANTO AMARO - SUIÇO BRASILEIRA - PEV	São Paulo	ESCOLA	EMBALAGENS	Sim
	SENAI VILA LEOPOLDINA - PEV	São Paulo	ESCOLA	EMBALAGENS	Sim
	SENAI- ROBERTO SIMONSEN- SERVIÇO DE APRENDIZAGEM INDUSTRIAL- JUN..	São Paulo	ESCOLA	EMBALAGENS	Sim
	SERVICE EXPRESS- TAMGAB	São Paulo	AMBIENTE COLETIVO PRIVADO	EMBALAGENS	Sim
	SERVIÇO NACIONAL DA INDÚSTRIA- CE 397	Mauá	ESCOLA	EMBALAGENS	Sim
	SERVIÇO SOCIAL DA INDÚSTRIA- SESI 36- CAT ANTONIO DEVISATE- CATUMBI	São Paulo	ESCOLA	EMBALAGENS	Sim
	SERVIÇO SOCIAL DA INDÚSTRIA-SESI 94	Santo André	ESCOLA	EMBALAGENS	Sim
	SERVIÇO SOCIAL DA INDÚSTRIA-CE 406	Mauá	ESCOLA	EMBALAGENS	Sim
	SESI 079-CLE079 CAT MINISTRO RAPHAEL DE ALMEIDA MAGALHÃES	Mauá	ESCOLA	EMBALAGENS	Sim
	SESI 222-SERVIÇO SOCIAL DA INDÚSTRIA (JUNTE ÓLEO)	São Caetano do Sul	ESCOLA	EMBALAGENS	Sim
	SHOPPING SUZANO	Suzano	AMBIENTE COLETIVO PRIVADO	EMBALAGENS	Sim
	SHOPPING UNIMART	Campinas	AMBIENTE COLETIVO PRIVADO	EMBALAGENS	Sim
	SM. LAR SERVICE LTDA	São Paulo	SUPERMERCADO	EMBALAGENS	Sim
	SO+MA NEGÓCIOS INCLUSIVOS	São Paulo	AMBIENTE COLETIVO PUBLICO EXTERNO	EMBALAGENS EM GERAL	Sim
	SOCIEDADE AMIGOS DO BAIRRO DE VILA SÁ	Santo André	ASSOCIAÇÕES	EMBALAGENS	Sim
	SOCIEDADE AMIGOS DO JARDIM MIRANDA	Mauá	ASSOCIAÇÕES	EMBALAGENS	Sim
	SOCIEDADE EDUCACIONAL POTIRENDABA LTDA ME	Potirendaba	ESCOLA	PLÁSTICO	Sim
	SOCIEDADE FILHAS DE NOSSA SENHORA DO SAGRADO CORAÇÃO-COLÉGIO N..	São Paulo	ESCOLA	EMBALAGENS	Sim
	SODEXO DO BRASIL COMERCIAL LTDA - 4201 MAUA	Mauá	AMBIENTE COLETIVO PRIVADO	EMBALAGENS	Sim
	SOGEFI FILTRATION DO BRASIL LTDA - JUNTE ÓLEO	São Bernardo do Campo	EMPRESA	EMBALAGENS	Sim

## LISTA COM A LOCALIZAÇÃO DOS PEV (Tipo de material)

UF	Razão social1	MUNICÍPIO	Ambiente instalação	Tipo de material	Ativo
SP	SOMA NEGÓCIOS INCLUSIVOS LTDA ME	São Paulo	AMBIENTE COLETIVO PÚBLICO EXTERNO	EMBALAGENS EM GERAL	Sim
	STAR RED AUTO POSTO LTDA - AGRISAL	São Bernardo do Campo	AMBIENTE COLETIVO PRIVADO	EMBALAGENS EM GERAL	Não
	SUB PREFEITURA DE SÃO BERNARDO DO CAMPO	São Bernardo do Campo	AMBIENTE COLETIVO PRIVADO	EMBALAGENS EM GERAL	Não
	SUPERGASBRAS ENERGIA LTDA	Mauá	EMPRESA	EMBALAGENS	Sim
	SUPERMERCADO AO FIEL BARATEIRO - REDE LITORAL	São Vicente	SUPERMERCADO	EMBALAGENS	Sim
	SUPERMERCADO ASSUNÇÃO	Santo André	SUPERMERCADO	EMBALAGENS EM GERAL	Não
	SUPERMERCADO BARROS LTDA - LOJA 01	Santos	SUPERMERCADO	EMBALAGENS	Sim
	SUPERMERCADO BOLSHOI - REDE LITORAL	Santos	SUPERMERCADO	EMBALAGENS EM GERAL	Não
	SUPERMERCADO CAMBRINHA LTDA EPP	Cedral	SUPERMERCADO	PLÁSTICO,METAL	Sim
	SUPERMERCADO FIGUERÔA	Praia Grande	SUPERMERCADO	EMBALAGENS	Sim
	SUPERMERCADO FRANZUE I - REDE LITORAL	Santos	SUPERMERCADO	EMBALAGENS EM GERAL	Não
	SUPERMERCADO FRANZUE II - REDE LITORAL	Santos	SUPERMERCADO	EMBALAGENS EM GERAL	Não
	SUPERMERCADO HIROTA - LOJA 04 GASPAR - JUNTE ÓLEO	São Paulo	SUPERMERCADO	EMBALAGENS	Sim
	SUPERMERCADO HIROTA LOJA 12- VILA MADALENA - JUNTE ÓLEO	São Paulo	SUPERMERCADO	EMBALAGENS	Sim
	SUPERMERCADO HIROTA LOJA 13- VILA GUMERCINDO - JUNTE ÓLEO	São Paulo	SUPERMERCADO	EMBALAGENS	Sim
	SUPERMERCADO HIROTA LOJA 14 - SÃO CAETANO DO SUL - JUNTE ÓLEO	São Caetano do Sul	SUPERMERCADO	EMBALAGENS	Sim
	SUPERMERCADO HIROTA LOJA 15- TATUAPÉ- JUNTE ÓLEO	São Paulo	SUPERMERCADO	EMBALAGENS	Sim
	SUPERMERCADO HIROTA- LOJA 02- SAÚDE - JUNTE ÓLEO	São Paulo	SUPERMERCADO	EMBALAGENS	Sim
	SUPERMERCADO HIROTA- LOJA 11 CAMPO BELO- JUNTE ÓLEO	São Paulo	SUPERMERCADO	EMBALAGENS	Sim
	SUPERMERCADO HIROTA-LOJA 01/ LINO - JUNTE ÓLEO	São Paulo	SUPERMERCADO	EMBALAGENS	Sim
	SUPERMERCADO HIROTA-LOJA 05/ACLIAMAÇÃO- JUNTE ÓLEO	São Paulo	SUPERMERCADO	EMBALAGENS	Sim
	SUPERMERCADO HIROTA-LOJA 06/SANTA CECÍLIA - JUNTE ÓLEO	São Paulo	SUPERMERCADO	EMBALAGENS	Sim
	SUPERMERCADO HIROTA-LOJA 07/NAZARÉ - JUNTE ÓLEO	São Paulo	SUPERMERCADO	EMBALAGENS	Sim
	SUPERMERCADO HIROTA-LOJA 08/PARAÍSO - JUNTE ÓLEO	São Paulo	SUPERMERCADO	EMBALAGENS	Sim
	SUPERMERCADO HIROTA-LOJA03/AGOSTINHO - JUNTE ÓLEO	São Paulo	SUPERMERCADO	EMBALAGENS	Sim
	SUPERMERCADO HIROTA-LOJA09/MOCCA - JUNTE ÓLEO	São Paulo	SUPERMERCADO	EMBALAGENS	Sim
	SUPERMERCADO IQEGAMI LTDA - LOJA 01	Olimpia	SUPERMERCADO	PLÁSTICO,METAL	Sim
	SUPERMERCADO IQEGAMI LTDA - LOJA 02	Guaraci	SUPERMERCADO	PLÁSTICO,METAL	Sim
	SUPERMERCADO IQEGAMI LTDA - LOJA 03	Bebedouro	SUPERMERCADO	PLÁSTICO,METAL	Sim
	SUPERMERCADO IQEGAMI LTDA - LOJA 04	Olimpia	SUPERMERCADO	PLÁSTICO,METAL	Sim
	SUPERMERCADO IQEGAMI LTDA - LOJA 05	Monte Azul Paulista	SUPERMERCADO	PLÁSTICO,METAL	Sim
	SUPERMERCADO IQEGAMI LTDA - LOJA 06	Severínia	SUPERMERCADO	PLÁSTICO,METAL	Sim
	SUPERMERCADO IQEGAMI LTDA - LOJA 07	Bebedouro	SUPERMERCADO	PLÁSTICO,METAL	Sim
	SUPERMERCADO IQEGAMI LTDA - LOJA 08	Olimpia	SUPERMERCADO	PLÁSTICO,METAL	Sim
	SUPERMERCADO IWAMOTO LTDA. CHAMALJ 01	São Paulo	SUPERMERCADO	EMBALAGENS	Sim
	SUPERMERCADO KIYOMOTO LTDA - JUNTE ÓLEO	Santo André	SUPERMERCADO	EMBALAGENS	Sim
	SUPERMERCADO KLINGER	São Bernardo do Campo	SUPERMERCADO	EMBALAGENS	Sim
	SUPERMERCADO MAGINE	Mauá	SUPERMERCADO	EMBALAGENS EM GERAL	Não
	SUPERMERCADO MATRIZ - LOJA 02 (DIPLOMATA)	São Bernardo do Campo	SUPERMERCADO	EMBALAGENS	Sim
	SUPERMERCADO MATRIX - SUPERMERCADO CAMILOPOLIS LTDA - JUNTE ÓLEO	Santo André	SUPERMERCADO	EMBALAGENS	Sim
	SUPERMERCADO MATRIX - SUPERMERCADO SACADURA LTDA	Santo André	SUPERMERCADO	EMBALAGENS	Sim
	SUPERMERCADO MIAMI LTDA - JUNTE ÓLEO	Santo André	SUPERMERCADO	EMBALAGENS	Sim
	SUPERMERCADO NASCIMENTO LTDA - LOJA 01	Guapiaçu	SUPERMERCADO	PLÁSTICO	Sim
	SUPERMERCADO NASCIMENTO LTDA - LOJA 02	Guapiaçu	SUPERMERCADO	PLÁSTICO	Sim
	SUPERMERCADO NASCIMENTO LTDA - LOJA 04	Guapiaçu	SUPERMERCADO	PLÁSTICO	Sim
	SUPERMERCADO NOVO PLANO LTDA	Carapicuíba	SUPERMERCADO	EMBALAGENS	Sim
	SUPERMERCADO PEDROSO & PEDROSO LTDA	Cotia	AMBIENTE COLETIVO PRIVADO	EMBALAGENS	Sim
	SUPERMERCADO PIRÂMIDE I - REDE LITORAL	São Vicente	SUPERMERCADO	EMBALAGENS EM GERAL	Sim
	SUPERMERCADO SEMAR DE CESAR DE SOUZA LTDA. GRUPO SEMAR_LJ 07	Mogi das Cruzes	SUPERMERCADO	EMBALAGENS EM GERAL	Não
	SUPERMERCADO SEMAR DE CESAR DE SOUZA LTDA. GRUPO SEMAR_LJ 07	Mogi das Cruzes	SUPERMERCADO	EMBALAGENS EM GERAL	Não

## LISTA COM A LOCALIZAÇÃO DOS PEV (Tipo de material)

UF	Razão social1	MUNICÍPIO	Ambiente instalação	Tipo de material	Ativo
SP	SUPERMERCADO SEMAR DE CESAR DE SOUZA LTDA. GRUPO SEMAR_LJ 08	Mogi das Cruzes	SUPERMERCADO	EMBALAGENS EM GERAL	Não
	SUPERMERCADO SEMAR LOJA 05- JUNTE ÓLEO	Mogi das Cruzes	SUPERMERCADO	EMBALAGENS	Sim
	SUPERMERCADO TALISMÃ I - REDE LITORAL INATIVO	São Vicente	SUPERMERCADO	EMBALAGENS	Sim
	SUPERMERCADO TALISMÃ II - REDE LITORAL	São Vicente	SUPERMERCADO	EMBALAGENS	Sim
	SUPERMERCADO YAMIATO	São Paulo	SUPERMERCADO	EMBALAGENS	Sim
	SUPERMERCADO YONETA LTDA	Carapicuíba	SUPERMERCADO	EMBALAGENS	Sim
	TALENTO EDUCACIONAL S/C LTDA	São Paulo	ESCOLA	EMBALAGENS	Sim
	TECHNOUSI ALMAR INDÚSTRIA E COMERCIO DE AUTO PEÇAS E USINAGEM LT..	São Paulo	EMPRESA	EMBALAGENS	Sim
	TEGMA GESTÃO LOGÍSTICA S/A- PEV	São Bernardo do Campo	EMPRESA	EMBALAGENS	Sim
	TENDA ATACADO ATLANTICA	São Paulo	SUPERMERCADO	EMBALAGENS	Sim
	TENDA ATACADO BERNARDO DA SILVA	Campinas	AMBIENTE COLETIVO PRIVADO	EMBALAGENS	Sim
	TENDA ATACADO BONSUCESSO	Guarulhos	AMBIENTE COLETIVO PRIVADO	EMBALAGENS	Sim
	TENDA ATACADO BOTUCARU	Botucatu	AMBIENTE COLETIVO PRIVADO	EMBALAGENS	Sim
	TENDA ATACADO D. PEDRO I	Campinas	AMBIENTE COLETIVO PRIVADO	EMBALAGENS	Sim
	TENDA ATACADO DIADEMA	Diadema	AMBIENTE COLETIVO PRIVADO	EMBALAGENS	Sim
	TENDA ATACADO GUARAPIRANGA	São Paulo	AMBIENTE COLETIVO PRIVADO	EMBALAGENS	Sim
	TENDA ATACADO ITANHAÉM	Itanhaém	AMBIENTE COLETIVO PRIVADO	EMBALAGENS	Sim
	TENDA ATACADO MOGI GUAÇU	Mogi Guaçu	AMBIENTE COLETIVO PRIVADO	EMBALAGENS	Sim
	TENDA ATACADO RIBEIRÃO PRETO	Ribeirão Preto	AMBIENTE COLETIVO PRIVADO	EMBALAGENS	Sim
	TENDA ATACADO SALTO	Salto	AMBIENTE COLETIVO PRIVADO	EMBALAGENS	Sim
	TENDA ATACADO SANTA BARBARA	Santa Bárbara d'Oeste	AMBIENTE COLETIVO PRIVADO	EMBALAGENS	Sim
	TENDA ATACADO SÃO CARLOS	São Carlos	AMBIENTE COLETIVO PRIVADO	EMBALAGENS	Sim
	TENDA ATACADO SÃO JOSÉ DOS CAMPOS	São José dos Campos	SUPERMERCADO	EMBALAGENS	Sim
	TENDA ATACADO TAUBATÉ	Taubaté	AMBIENTE COLETIVO PRIVADO	EMBALAGENS	Sim
	THERASKIN FARMACÉUTICA LTDA- JUNTE ÓLEO	São Bernardo do Campo	EMPRESA	EMBALAGENS	Sim
	TOYOTA MATERIAL HANDLING MERCOSUL- JUNTE ÓLEO	Diadema	EMPRESA	EMBALAGENS	Sim
	TRANSKUBA TRANSPORTE GERAIS LTDA	São Paulo	EMPRESA	EMBALAGENS	Sim
	TREFILAÇÃO UNIÃO DE METAIS S.A.-JUNTE ÓLEO	São Bernardo do Campo	EMPRESA	EMBALAGENS	Sim
	TRÊS CORAÇÕES - CD GUARULHOS	Guarulhos	AMBIENTE COLETIVO PRIVADO	EMBALAGENS	Sim
	TRÊS CORAÇÕES - IPIRANGA (CÁPSULA TRÊS)	São Paulo	AMBIENTE COLETIVO PRIVADO	EMBALAGENS	Sim
	UBS JARDIM CAMARGO NOVO - JUNTE ÓLEO	São Paulo	HOSPITAL	EMBALAGENS	Sim
	UBS PARQUE SANTA MADALENA	São Paulo	HOSPITAL	EMBALAGENS	Sim
	UBS VILA RENATO - SPDM	São Paulo	HOSPITAL	EMBALAGENS	Sim
	UME - UNIDADE MUNICIPAL DE ENSINO USINA HENRY BORDEN	Cubatão	ESCOLA	EMBALAGENS	Sim
	UNIÃO CULTURAL NIPO BRASIL	São Bernardo do Campo	ASSOCIAÇÕES	EMBALAGENS	Sim
	UNIDADE DE INTEGRAÇÃO INFANTIL VELEIRO AZUL	Santo André	ESCOLA	EMBALAGENS	Sim
	UNIMED SANTO ANDRE	Santo André	HOSPITAL	EMBALAGENS	Sim
	UNIMED SANTOS	Santos	EMPRESA	EMBALAGENS	Sim
	UNIPLEN INDÚSTRIA DE POLÍMEROS LTDA- POLYONE - COLETA EVENTUAL	Diadema	EMPRESA	EMBALAGENS EM GERAL	Não
	UNIVERSIDADE INTERNACIONAL DA PAZ – UNIPAZ SÃO PAULO	Taubaté	AMBIENTE COLETIVO PUBLICO INTERNO	EMBALAGENS	Sim
	URUPÊS COMÉRCIO DE COMBUSTÍVEIS E TRANSPORTES LTDA	São Paulo	ASSOCIAÇÕES	EMBALAGENS	Sim
	VALMARILABORATÓRIOS DERMOCOSMÉTICOS S.A.	Urupês	POSTO DE GASOLINA	PLÁSTICO,METAL	Sim
	VALTER E DANIELA COMÉRCIO DE CARNES LTDA	Diadema	EMPRESA	EMBALAGENS	Sim
	VANESSA TERAM MERCADINHO	São Bernardo do Campo	AMBIENTE COLETIVO PRIVADO	EMBALAGENS	Sim
	VAREJÃO CHAMA LTDA - LJ 9	Santo André	SUPERMERCADO	EMBALAGENS EM GERAL	Não
	VAREJÃO IWAMOTO LTDA - CHAMA/ LJ 13	Santo André	SUPERMERCADO	EMBALAGENS	Sim
	VENERANDA MARTINS SIQUEIRA DONA	São Paulo	SUPERMERCADO	EMBALAGENS	Sim
	VERZANI & SANDRINI LTDA	Campinas	AMBIENTE COLETIVO PUBLICO INTERNO	EMBALAGENS	Sim
		Santo André	EMPRESA	EMBALAGENS	Sim



**LISTA COM A LOCALIZAÇÃO DOS PEV (Tipo de material)**

UF	Razão social1	MUNICÍPIO	Ambiente instalação	Tipo de material	Ativo
SP	VET FÓRMULA FARMÁCIA DE MANIPULAÇÃO	São Caetano do Sul	AMBIENTE COLETIVO PRIVADO	EMBALAGENS	Sim
	VIAÇÃO CAMPO BELO LTDA I	São Paulo	EMPRESA	EMBALAGENS	Sim
	VIAÇÃO CAMPO BELO LTDA II	São Paulo	EMPRESA	EMBALAGENS	Sim
	VIAÇÃO COMETA S/A. JUNTE ÓLEO	São Paulo	EMPRESA	EMBALAGENS	Sim
	VIAÇÃO GATUSA TRANSPORTES URBANOS LTDA	São Paulo	EMPRESA	EMBALAGENS	Sim
	VILLE DE CHAMONIX	Itatiba	CONDOMÍNIO	EMBALAGENS EM GERAL	Sim
	VIOLET CENTRO DE ESTÉTICA	São Paulo	AMBIENTE COLETIVO PRIVADO	EMBALAGENS	Sim
	VITORIO GUIDOLIN & CIA LTDA ME	Cedral	POSTO DE GASOLINA	METAL	Sim
	VIVA VIDA EMPREENDIMENTOS EDUCACIONAIS	São Bernardo do Campo	ESCOLA	EMBALAGENS	Sim
	VOITH PAPER MÁQUINAS E EQUIPAMENTOS LTDA (PEV)	São Paulo	EMPRESA	EMBALAGENS	Sim
	WAL-MART BRASIL LTDA.	São Paulo	SUPERMERCADO	EMBALAGENS	Sim
	WALMART SUPER CENTER ASSIS	São Paulo	AMBIENTE COLETIVO PRIVADO	EMBALAGENS EM GERAL	Não
	WALMART SUPER CENTER CATANDUVA	Assis	AMBIENTE COLETIVO PRIVADO	EMBALAGENS EM GERAL	Sim
	WALMART SUPER CENTER INDAIATUBA	Catanduva	AMBIENTE COLETIVO PRIVADO	EMBALAGENS EM GERAL	Não
	WALMART SUPER CENTER ITU	Indaiatuba	AMBIENTE COLETIVO PRIVADO	EMBALAGENS EM GERAL	Sim
	WALMART SUPER CENTER MOGI GUAÇU	Itu	AMBIENTE COLETIVO PRIVADO	EMBALAGENS EM GERAL	Sim
	WALMART SUPER CENTER MORUMBI	Mogi Guaçu	AMBIENTE COLETIVO PRIVADO	EMBALAGENS EM GERAL	Sim
	WALMART SUPER CENTER OSASCO	São Paulo	AMBIENTE COLETIVO PRIVADO	EMBALAGENS EM GERAL	Sim
	WALMART SUPER CENTER PRUDENTE	Osasco	AMBIENTE COLETIVO PRIVADO	EMBALAGENS EM GERAL	Sim
	WALMART SUPER CENTER SÃO BERNARDO DO CAMPO	Presidente Prudente	AMBIENTE COLETIVO PRIVADO	EMBALAGENS EM GERAL	Sim
	WALMART SUPER CENTER TAUBATÉ	São Bernardo do Campo	AMBIENTE COLETIVO PRIVADO	EMBALAGENS EM GERAL	Sim
	WET ACADEMIA	Taubaté	AMBIENTE COLETIVO PRIVADO	EMBALAGENS EM GERAL	Não
	WORK ABC SEGURANÇA DO TRABALHO E SAÚDE OCUPACIONAL LTDA.	São Paulo	ASSOCIAÇÕES	EMBALAGENS	Sim
		Santo André	EMPRESA	EMBALAGENS	Sim

A exibição está dividida por UF, Razão social1, MUNICÍPIO, Ambiente instalação, Tipo de material e Ativo.

# ANEXO L2

Lista com ações em PEV

**LISTAGEM DE PEV - SISTEMA DE LOGÍSTICA REVERSA DE EMBALAGENS EM GERAL - FASE 1 - AÇÕES (por ano e número) - Total de ações = 7.825 em 240 municípios**

UF	PEV Razão social	Município	Cidade sede Ex-..	Tipo de ação em PEV	Ano
AC	CERVEJARIA PETROPOLIS S/A - RIO BRANCO	Rio Branco	EX-SEDE	IMPLANTAÇÃO - PEV	2015
		Arapiraca	EX-SEDE	IMPLANTAÇÃO - PEV	2015
		Maceió	EX-SEDE	IMPLANTAÇÃO - PEV	2015
		Maceió	EX-SEDE	IMPLANTAÇÃO - PEV	2012
			OPERACIONALIZAÇÃO - PEV	2012	
				2013	
				2014	
				2015	
				2016	
				2017	
GPA 1392 FAROL		Maceió	EX-SEDE	IMPLANTAÇÃO - PEV	2012
			OPERACIONALIZAÇÃO - PEV	2012	
				2013	
				2014	
				2015	
				2016	
				2017	
				2013	
				2014	
				2012	
AM	CARREFOUR ADRIANÓPOLIS	Manaus	CIDADE SEDE	IMPLANTAÇÃO - PEV	2013
				2014	
				2012	
				2013	
				2014	
				2015	
				2016	
				2017	
				2013	
				2014	
CARREFOUR CENTRO		Manaus	CIDADE SEDE	IMPLANTAÇÃO - PEV	2013
				2014	
				2012	
				2013	
				2014	
				2015	
				2016	
				2017	
				2013	
				2014	
CARREFOUR CIDADE NOVA		Manaus	CIDADE SEDE	IMPLANTAÇÃO - PEV	2013
				2014	
				2012	
				2013	
				2014	
				2015	
				2016	
				2017	
				2013	
				2014	
CARREFOUR MANAUS HIPER		Manaus	CIDADE SEDE	IMPLANTAÇÃO - PEV	2013
				2014	
				2012	
				2013	
				2014	
				2015	
				2016	
				2017	
				2013	
				2014	
		2012			

Contagem de Número de registros de ações

0 1 2 3

Contagem de Número de registros para cada Tipo de ação em PEV dividido por UF, PEV Razão social, Município e Cidade sede Ex-sede. As marcas são rotuladas por contagem de Número de registros de ações. **NÚMERO TOTAL DE AÇÕES = 7.825 Cidade Sede (RM, AU, RIDE) = 6.423 Ex-Sede = 1.402**

LISTAGEM DE PEV - SISTEMA DE LOGÍSTICA REVERSA DE EMBALAGENS EM GERAL - FASE 1 - AÇÕES (por ano e número) - Total de ações = 7.825 em 240 municípios

UF	PEV Razão social	Município	Cidade sede Ex-..	Tipo de ação em PEV	Ano					
AM	CARREFOUR MANAUS HIPER	Manaus	CIDADE SEDE	OPERACIONALIZAÇÃO - PEV	2013					
					2014					
					2015					
					2016					
					2017					
					2013					
					2014					
	CARREFOUR PONTA NEGRA	Manaus	CIDADE SEDE	IMPLANTAÇÃO - PEV	2013					
					2014					
					2012					
					2013					
					2014					
					2015					
					2016					
	BA	FUNDAÇÃO AMAZONAS SUSTENTAVEL PEV DOM PEDRO	Manaus	CIDADE SEDE	IMPLANTAÇÃO - PEV	2013				
						2014				
			Serrinha	EX-SEDE	IMPLANTAÇÃO - PEV	2015				
2015										
2015										
2015										
2015										
2015										
2015										
2015										
2015										
2015										
2015										
2015										
2015										
CERVEJARIA PETROPOLIS DA BAHIA LTDA - SERRINHA			CERVEJARIA PETROPOLIS DA BAHIA LTDA ALAGOINHAS BA	Serrinha	EX-SEDE	IMPLANTAÇÃO - PEV	2013			
							2014			
	2016									
	2015									
	2015									
	2015									
	2015									
	2015									
	2015									
	2015									
	2015									
	2015									
	2015									
	2015									
	2015									
	CERVEJARIA PETROPOLIS DA BAHIA LTDA BARREIRAS	CERVEJARIA PETROPOLIS DA BAHIA LTDA BOM JESUS DA LAPA					Barreiras	EX-SEDE	IMPLANTAÇÃO - PEV	2013
										2014
2015										
2015										
2015										
2015										
2015										
2015										
2015										
2015										
2015										
2015										
2015										
2015										
2015										
CERVEJARIA PETROPOLIS DA BAHIA LTDA BRUMADO			CERVEJARIA PETROPOLIS DA BAHIA LTDA CAMACARI	Brumado	EX-SEDE	IMPLANTAÇÃO - PEV				2013
										2014
	2016									
	2015									
	2015									
	2015									
	2015									
	2015									
	2015									
	2015									
	2015									
	2015									
	2015									
	2015									
	2015									
	CERVEJARIA PETROPOLIS DA BAHIA LTDA EUNAPOLIS BA	CERVEJARIA PETROPOLIS DA BAHIA LTDA FERIA DE SANTANA					Eunápolis	EX-SEDE	IMPLANTAÇÃO - PEV	2013
										2014
2016										
2015										
2015										
2015										
2015										
2015										
2015										
2015										
2015										
2015										
2015										
2015										
2015										
CERVEJARIA PETROPOLIS DA BAHIA LTDA IRECE			CERVEJARIA PETROPOLIS DA BAHIA LTDA ITABERABA BA	Irecê	EX-SEDE	IMPLANTAÇÃO - PEV				2013
										2014
	2016									
	2015									
	2015									
	2015									
	2015									
	2015									
	2015									
	2015									
	2015									
	2015									
	2015									
	2015									
	2015									
	CERVEJARIA PETROPOLIS DA BAHIA LTDA ITABERABA BA	CERVEJARIA PETROPOLIS DA BAHIA LTDA ITABUNA BA					Itaberaba	EX-SEDE	IMPLANTAÇÃO - PEV	2013
										2014
2016										
2015										
2015										
2015										
2015										
2015										
2015										
2015										
2015										
2015										
2015										
2015										
2015										
CERVEJARIA PETROPOLIS DA BAHIA LTDA JACOBINA			CERVEJARIA PETROPOLIS DA BAHIA LTDA JEQUIÉ	Jacobina	EX-SEDE	IMPLANTAÇÃO - PEV				2013
										2014
	2016									
	2015									
	2015									
	2015									
	2015									
	2015									
	2015									
	2015									
	2015									
	2015									
	2015									
	2015									
	2015									
	CERVEJARIA PETROPOLIS DA BAHIA LTDA JUAZEIRO	CERVEJARIA PETROPOLIS DA BAHIA LTDA PAULO AFONSO					Jequié	EX-SEDE	IMPLANTAÇÃO - PEV	2013
										2014
2016										
2015										
2015										
2015										
2015										
2015										
2015										
2015										
2015										
2015										
2015										
2015										
2015										
CERVEJARIA PETROPOLIS DA BAHIA LTDA SALVADOR BA			CERVEJARIA PETROPOLIS DA BAHIA LTDA SANTO ANTONIO DE JES..	Érico Cardoso	EX-SEDE	IMPLANTAÇÃO - PEV				2013
										2014
	2016									
	2015									
	2015									
	2015									
	2015									
	2015									
	2015									
	2015									
	2015									
	2015									
	2015									
	2015									
	2015									
	CERVEJARIA PETROPOLIS DA BAHIA LTDA VITÓRIA DA CONQUISTA	CERVEJARIA PETROPOLIS DA BAHIA LTDA VITÓRIA DA CONQUISTA					Vitória da Conquista	EX-SEDE	IMPLANTAÇÃO - PEV	2013
										2014
2016										
2015										
2015										
2015										
2015										
2015										
2015										
2015										
2015										
2015										
2015										
2015										
2015										
GPA 0606 ROTULA			GPA 0606 ROTULA	Salvador	CIDADE SEDE	IMPLANTAÇÃO - PEV				2012
										2012
	2013									
	2014									
	2015									
	2015									
	2015									
	2015									
	2015									
	2015									
	2015									
	2015									
	2015									
	2015									
	2015									
	2015									
	OPERACIONALIZAÇÃO - PEV	OPERACIONALIZAÇÃO - PEV					Salvador	CIDADE SEDE	OPERACIONALIZAÇÃO - PEV	2012
2012										
2013										
2014										
2015										
2015										
2015										
2015										
2015										
2015										
2015										
2015										
2015										
2015										
2015										
2015										

Contagem de Número de registros de ações

LISTAGEM DE PEV - SISTEMA DE LOGÍSTICA REVERSA DE EMBALAGENS EM GERAL - FASE 1 - AÇÕES (por ano e número) - Total de ações = 7.825 em 240 municípios

UF	PEV Razão social	Município	Cidade sede Ex-..	Tipo de ação em PEV	Ano		
BA	GPA 1353 VASCO DA GAMA	Salvador	CIDADE SEDE	IMPLANTAÇÃO - PEV	2012		
				OPERACIONALIZAÇÃO - PEV	2012		
					2013		
					2014		
					2015		
					2016		
		Salvador	CIDADE SEDE	IMPLANTAÇÃO - PEV	2012		
				OPERACIONALIZAÇÃO - PEV	2012		
					2013		
					2014		
					2015		
					2016		
		Salvador	CIDADE SEDE	IMPLANTAÇÃO - PEV	2014		
					2016		
		CE	CARREFOUR FORTALEZA	Fortaleza	CIDADE SEDE	OPERACIONALIZAÇÃO - PEV	2015
						IMPLANTAÇÃO - PEV	2013
OPERACIONALIZAÇÃO - PEV	2012						
	2013						
	2014						
	2015						
Fortaleza	CIDADE SEDE	IMPLANTAÇÃO - PEV	2016				
			2014				
			2015				
			2016				
			2013				
			2012				
Fortaleza	CARREFOUR JOAQUIM TÁVORA	CIDADE SEDE	IMPLANTAÇÃO - PEV	2013			
			OPERACIONALIZAÇÃO - PEV	2012			
				2013			
				2014			
				2015			
				2016			
				2017			
				2015			
				2015			
				2015			
				2015			
				2015			
				2017			
				2017			
				2017			
			Fortaleza	ENEL - Riomar (Cápsula Trés)	CIDADE SEDE	IMPLANTAÇÃO - PEV	2017
OPERACIONALIZAÇÃO - PEV	2017						
	2017						
	2017						
	2017						
	2017						
Fortaleza	GPA 0255 FATIMA	CIDADE SEDE	IMPLANTAÇÃO - PEV	2012			
				2012			
				2013			
				2014			
				2015			
				2015			

Contagem de Número de registros de ações

0 1 2 3

**LISTAGEM DE PEV - SISTEMA DE LOGÍSTICA REVERSA DE EMBALAGENS EM GERAL - FASE 1 - AÇÕES (por ano e número) - Total de ações = 7.825 em 240 municípios**

UF	PEV Razão social	Município	Cidade sede Ex-..	Tipo de ação em PEV	Ano
CE	GPA 0255 FATIMA GPA 1004 NÁUTICO	Fortaleza	CIDADE SEDE	OPERACIONALIZAÇÃO - PEV	2016
				IMPLANTAÇÃO - PEV	2012
				OPERACIONALIZAÇÃO - PEV	2012
					2013
					2014
					2015
					2016
	GPA 1220 SÃO JOÃO	Fortaleza	CIDADE SEDE	IMPLANTAÇÃO - PEV	2012
				OPERACIONALIZAÇÃO - PEV	2012
					2013
					2014
					2015
					2016
					2017
	GPA 1252 JÚLIO VENTURA	Fortaleza	CIDADE SEDE	IMPLANTAÇÃO - PEV	2012
				OPERACIONALIZAÇÃO - PEV	2012
					2013
					2014
					2015
					2016
					2016
	GPA 1253 COCÓ	Fortaleza	CIDADE SEDE	IMPLANTAÇÃO - PEV	2012
				OPERACIONALIZAÇÃO - PEV	2012
					2013
					2014
					2015
					2016
					2016
	GPA 1257 MUCURIBE	Fortaleza	CIDADE SEDE	IMPLANTAÇÃO - PEV	2012
				OPERACIONALIZAÇÃO - PEV	2012
					2013
					2014
					2015
					2016
					2016
	GPA 1298 VIRGÍLIO TÁVORA	Fortaleza	CIDADE SEDE	IMPLANTAÇÃO - PEV	2012
				OPERACIONALIZAÇÃO - PEV	2012
					2013
					2014
					2015
					2016
					2017
	GPA 1339 FORTALEZA IGUATEMI - DESATIVADA	Fortaleza	CIDADE SEDE	IMPLANTAÇÃO - PEV	2012
				OPERACIONALIZAÇÃO - PEV	2012
					2013
					2014
					2015
					2016
					2016

Contagem de Número de registros de ações

0 1 2 3

**LISTAGEM DE PEV - SISTEMA DE LOGÍSTICA REVERSA DE EMBALAGENS EM GERAL - FASE 1 - AÇÕES (por ano e número) - Total de ações = 7.825 em 240 municípios**

UF	PEV Razão social	Município	Cidade sede Ex-..	Tipo de ação em PEV	Ano
CE	GPA 1339 FORTALEZA IGUAATEMI - DESATIVADA	Fortaleza	CIDADE SEDE	OPERACIONALIZAÇÃO - PEV	2015
					2016
					2017
GPA 1344 MONTESE	Fortaleza	CIDADE SEDE	IMPLANTAÇÃO - PEV	OPERACIONALIZAÇÃO - PEV	2012
					2012
					2013
					2014
					2015
GPA 1375 PARANGABA	Fortaleza	CIDADE SEDE	IMPLANTAÇÃO - PEV	OPERACIONALIZAÇÃO - PEV	2012
					2012
					2013
					2014
					2015
GPA 1398 AGUANAMBI	Fortaleza	CIDADE SEDE	IMPLANTAÇÃO - PEV	OPERACIONALIZAÇÃO - PEV	2012
					2012
					2013
					2014
					2015
GPA 1400 SEIS BOCAS	Fortaleza	CIDADE SEDE	IMPLANTAÇÃO - PEV	OPERACIONALIZAÇÃO - PEV	2012
					2012
					2013
					2014
					2015
GPA 1404 RODOVIÁRIA	Fortaleza	CIDADE SEDE	IMPLANTAÇÃO - PEV	OPERACIONALIZAÇÃO - PEV	2012
					2012
					2013
					2014
					2015
GPA 1410 PAPICU	Fortaleza	CIDADE SEDE	IMPLANTAÇÃO - PEV	OPERACIONALIZAÇÃO - PEV	2012
					2012
					2013
					2014
					2015
					2016
					2017
					2012
					2012
					2013
					2014
					2015
					2016
					2017
					2012
					2012
					2013
					2014
					2015
					2016
					2017
					2012
					2012
					2013
					2014
					2015
					2016
					2017
					2012
					2012
					2013
					2014
					2015
					2016
					2017
					2012
					2012
					2013
					2014
					2015
					2016
					2017
					2012
					2012
					2013
					2014
					2015
					2016
					2017
					2012
					2012
					2013
					2014
					2015
					2016
					2017
					2012
					2012
					2013
					2014
					2015
					2016
					2017
					2012
					2012
					2013
					2014
					2015
					2016
					2017
					2012
					2012
					2013
					2014
					2015
					2016
					2017
					2012
					2012
					2013
					2014
					2015
					2016
					2017
					2012
					2012
					2013
					2014
					2015
					2016
					2017
					2012
					2012
					2013
					2014
					2015
					2016
					2017
					2012
					2012
					2013
					2014
					2015
					2016
					2017
					2012
					2012
					2013
					2014
					2015
					2016
					2017
					2012
					2012
					2013
					2014
					2015
					2016
					2017
					2012
					2012
					2013
					2014
					2015
					2016
					2017
					2012
					2012
					2013
					2014
					2015
					2016
					2017
					2012
					2012
					2013
					2014
					2015
					2016
					2017
					2012
					2012
					2013
					2014
					2015
					2016
					2017
					2012
					2012
					2013
					2014
					2015
					2016
					2017
					2012
					2012
					2013
					2014
					2015
					2016
					2017
					2012
					2012
					2013
					2014
					2015
					2016
					2017
					2012
					2012
					2013
					2014
					2015
					2016
					2017
					2012
					2012
					2013
					2014
					2015
					2016
					2017
					2012
					2012
					2013
					2014
					2015
					2016
					2017
					2012
					2012
					2013
					2014
					2015
					2016
					2017
					2012
					2012
					2013
					2014
					2015
					2016
					2017
					2012
					2012
					2013
					2014
					2015
					2016
					2017
					2012
					2012
					2013
					2014
					2015
					2016
					2017
					2012
					2012
					2013
					2014
					2015
					2016
					2017
					2012
					2012
					2013
					2014
					2015
					2016
					2017
					2012
					2012
					2013
					2014
					2015
					2016
					2017
					2012
					2012
					2013
					2014
					2015
					2016
					2017
					2012
					2012
					2013
					2014
					2015
					2016
					2017
					2012
					2012
					2013
					2014
					2015
					2016
					2017
					2012
					2012
					2013
					2014
					2015
					2016
					2017
					2012
					2012
					2013

**LISTAGEM DE PEV - SISTEMA DE LOGÍSTICA REVERSA DE EMBALAGENS EM GERAL - FASE 1 - AÇÕES (por ano e número) - Total de ações = 7.825 em 240 municípios**

UF	PEV Razão social	Município	Cidade sede Ex-..	Tipo de ação em PEV	Ano
CE	GPA 2059 MISTER HULL	Fortaleza	CIDADE SEDE	IMPLANTAÇÃO - PEV	2012
				OPERACIONALIZAÇÃO - PEV	2012
					2013
					2014
					2015
					2016
	GPA 2374 BUENA VISTA	Fortaleza	CIDADE SEDE	IMPLANTAÇÃO - PEV	2012
				OPERACIONALIZAÇÃO - PEV	2012
					2013
					2014
					2015
					2016
	GPA 2375 SÃO GERARDO	Fortaleza	CIDADE SEDE	IMPLANTAÇÃO - PEV	2012
				OPERACIONALIZAÇÃO - PEV	2012
					2013
					2014
					2015
				2016	
DF	MERCADINHO SÃO LUIZ - CAMBEBA (CÁPSULA TRÊS)	Fortaleza	CIDADE SEDE	IMPLANTAÇÃO - PEV	2017
				OPERACIONALIZAÇÃO - PEV	2017
					2013
					2014
					2015
					2016
	MERCADINHO SÃO LUIZ - COCÓ (CÁPSULA TRÊS)	Fortaleza	CIDADE SEDE	IMPLANTAÇÃO - PEV	2017
				OPERACIONALIZAÇÃO - PEV	2017
					2013
					2014
					2015
					2016
	MERCADINHO SÃO LUIZ - DUNAS (CÁPSULA TRÊS)	Fortaleza	CIDADE SEDE	IMPLANTAÇÃO - PEV	2017
				OPERACIONALIZAÇÃO - PEV	2017
					2013
					2014
					2015
				2016	
MERCADINHO SÃO LUIZ - RIO MAR (CÁPSULA TRÊS)	Fortaleza	CIDADE SEDE	IMPLANTAÇÃO - PEV	2017	
			OPERACIONALIZAÇÃO - PEV	2017	
				2013	
				2014	
				2015	
				2016	
MERCADINHO SÃO LUIZ - RIOMAR CAFETERIA (CÁPSULA TRÊS)	Fortaleza	CIDADE SEDE	IMPLANTAÇÃO - PEV	2017	
			OPERACIONALIZAÇÃO - PEV	2017	
				2013	
				2014	
				2015	
				2016	
PEV FORTALEZA	Fortaleza	CIDADE SEDE	IMPLANTAÇÃO - PEV	2015	
			OPERACIONALIZAÇÃO - PEV	2015	
				2017	
				2017	
				2017	
				2017	
TRÊS CORAÇÕES - CAFETERIA DRAGÃO DO MAR	Fortaleza	CIDADE SEDE	IMPLANTAÇÃO - PEV	2017	
			OPERACIONALIZAÇÃO - PEV	2017	
				2017	
				2017	
				2017	
				2017	
TRÊS CORAÇÕES - INTEGRADORA (CÁPSULA TRÊS)	Eusébio	RM Fortaleza	IMPLANTAÇÃO - PEV	2017	
			OPERACIONALIZAÇÃO - PEV	2017	
				2017	
				2017	
				2017	
				2017	
CAMPUS DO UNICEUB - BRASÍLIA DISTRITO FEDERAL	Brasília	RM CIDADE SEDE	IMPLANTAÇÃO - PEV	2013	
			OPERACIONALIZAÇÃO - PEV	2013	
				2014	
				2012	
				2013	
				2013	
CARREFOUR ASA NORTE II	Brasília	RM CIDADE SEDE	IMPLANTAÇÃO - PEV	2014	
			OPERACIONALIZAÇÃO - PEV	2014	
				2013	
				2014	
				2015	
				2016	
CARREFOUR ASA SUL II	Brasília	RM CIDADE SEDE	IMPLANTAÇÃO - PEV	2014	
			OPERACIONALIZAÇÃO - PEV	2014	
				2013	
				2014	
				2015	
				2016	

0 1 2 3

Contagem de Número de registros de ações

Contagem de Número de registros para cada Tipo de ação em PEV dividido por UF, PEV Razão social, Município e Cidade sede Ex-sede. As marcas são rotuladas por contagem de Número de registros de ações. **NÚMERO TOTAL DE AÇÕES = 7.825 Cidade Sede (RM, AU, RIDE) = 6.423 Ex-Sede = 1.402**



**LISTAGEM DE PEV - SISTEMA DE LOGÍSTICA REVERSA DE EMBALAGENS EM GERAL - FASE 1 - AÇÕES (por ano e número) - Total de ações = 7.825 em 240 municípios**

UF	PEV Razão social	Município	Cidade sede Ex..	Tipo de ação em PEV	Ano
DF	CARREFOUR ASA SUL II	Brasília	RM CIDADE SEDE	OPERACIONALIZAÇÃO - PEV	2012
					2013
					2014
					2015
					2016
					2017
					2013
					2014
					2012
				OPERACIONALIZAÇÃO - PEV	2013
					2014
					2015
					2016
					2017
					2013
					2014
					2012
					2013
					2014
					2015
					2016
					2017
					2014
					2012
					2013
					2014
					2015
					2016
					2017
					2014
					2012
					2013
					2014
					2015
					2016
					2017
					2014
					2012
					2013
					2014
					2015
					2016
					2017
					2014
					2012
					2013
					2014
					2015
					2016
					2017
					2014
					2012
					2013
					2014
					2015
					2016
					2017

Contagem de Número de registros de ações

Contagem de Número de registros para cada Tipo de ação em PEV dividido por UF, PEV Razão social, Município e Cidade sede Ex-sede. As marcas são rotuladas por contagem de Número de registros de ações. **NÚMERO TOTAL DE AÇÕES = 7.825 Cidade Sede (RM, AU, RIDE) = 6.423 Ex-Sede = 1.402**



**LISTAGEM DE PEV - SISTEMA DE LOGÍSTICA REVERSA DE EMBALAGENS EM GERAL - FASE 1 - AÇÕES (por ano e número) - Total de ações = 7.825 em 240 municípios**

UF	PEV Razão social	Município	Cidade sede Ex-..	Tipo de ação em PEV	Ano
DF	GPA 1228 L-02 SUL	Brasília	RM CIDADE SEDE	OPERACIONALIZAÇÃO - PEV	2014
					2015
					2016
GPA 1229 L-02 NORTE	Brasília	RM CIDADE SEDE	IMPLANTAÇÃO - PEV	OPERACIONALIZAÇÃO - PEV	2012
					2013
					2014
					2015
					2016
GPA 1230 LAGO NORTE	Brasília	RM CIDADE SEDE	IMPLANTAÇÃO - PEV	OPERACIONALIZAÇÃO - PEV	2012
					2013
					2014
					2015
					2016
GPA 1233 W3 NORTE	Brasília	RM CIDADE SEDE	IMPLANTAÇÃO - PEV	OPERACIONALIZAÇÃO - PEV	2012
					2013
					2014
					2015
					2016
GPA 1296 SUDOESTE	Brasília	RM CIDADE SEDE	IMPLANTAÇÃO - PEV	OPERACIONALIZAÇÃO - PEV	2012
					2013
					2014
					2015
					2016
GPA 1347 BRASÍLIA NORTE	Brasília	RM CIDADE SEDE	IMPLANTAÇÃO - PEV	OPERACIONALIZAÇÃO - PEV	2012
					2013
					2014
					2015
					2016
GPA 1355 BRASÍLIA SUL	Brasília	RM CIDADE SEDE	IMPLANTAÇÃO - PEV	OPERACIONALIZAÇÃO - PEV	2012
					2013
					2014
					2015
					2016
GPA 1366 BRASÍLIA PARK	Brasília	RM CIDADE SEDE	IMPLANTAÇÃO - PEV	OPERACIONALIZAÇÃO - PEV	2012
					2013
					2014
					2015
					2016

Contagem de Número de registros de ações

Contagem de Número de registros de ações. NÚMERO TOTAL DE AÇÕES = 7.825 Cidade Sede (RM, AU, RIDE) = 6.423 Ex-Sede = 1.402

Contagem de Número de registros para cada Tipo de ação em PEV dividido por UF, PEV Razão social, Município e Cidade sede Ex-sede. As marcas são rotuladas por contagem de Número de registros de ações. NÚMERO TOTAL DE AÇÕES = 7.825 Cidade Sede (RM, AU, RIDE) = 6.423 Ex-Sede = 1.402



LISTAGEM DE PEV - SISTEMA DE LOGÍSTICA REVERSA DE EMBALAGENS EM GERAL - FASE 1 - AÇÕES (por ano e número) - Total de ações = 7.825 em 240 municípios

UF	PEV Razão social	Município	Cidade sede Ex-..	Tipo de ação em PEV	Ano
GO	CARREFOUR ANÁPOLIS	Anápolis	EX-SEDE	OPERACIONALIZAÇÃO - PEV	2016
					2017
GO	CARREFOUR GOIÂNIA SUDOESTE	Goiânia	EX-SEDE	IMPLANTAÇÃO - PEV	2013
					2012
					2013
					2014
					2015
					2016
					2017
					2013
					2012
					2013
GO	CARREFOUR GOIÂNIA SUL	Goiânia	EX-SEDE	OPERACIONALIZAÇÃO - PEV	2012
					2013
					2014
					2015
					2016
					2017
					2012
					2014
					2015
					2015
GO	CENTRO DE CONVENÇÕES - AV PARANAÍBA	Goiânia	EX-SEDE	IMPLANTAÇÃO - PEV	2012
					2014
					2015
					2015
					2015
					2015
					2015
					2015
					2015
					2015
GO	CERVEJARIA PETROPOLIS S/A - ANAPOLIS	Anápolis	EX-SEDE	IMPLANTAÇÃO - PEV	2015
					2015
					2015
					2015
					2015
					2015
					2015
					2015
					2015
					2015
GO	CERVEJARIA PETROPOLIS S/A - AP DE GOIANIA	Aparecida de Goiân..	EX-SEDE	IMPLANTAÇÃO - PEV	2015
					2015
					2015
					2015
					2015
					2015
					2015
					2015
					2015
					2015
GO	CERVEJARIA PETROPOLIS S/A - CERES	Ceres	EX-SEDE	IMPLANTAÇÃO - PEV	2015
					2015
					2015
					2015
					2015
					2015
					2015
					2015
					2015
					2015
GO	CERVEJARIA PETROPOLIS S/A - IPORÁ	Iporá	EX-SEDE	IMPLANTAÇÃO - PEV	2015
					2015
					2015
					2015
					2015
					2015
					2015
					2015
					2015
					2015
GO	CERVEJARIA PETROPOLIS S/A - ITUMBIARA	Itumbiara	EX-SEDE	IMPLANTAÇÃO - PEV	2015
					2015
					2015
					2015
					2015
					2015
					2015
					2015
					2015
					2015
GO	CERVEJARIA PETROPOLIS S/A - RIO VERDE	Rio Verde	EX-SEDE	IMPLANTAÇÃO - PEV	2015
					2015
					2015
					2015
					2015
					2015
					2015
					2015
					2015
					2015
GO	CONJUNTO ITATIAIA - RUA MBO2	Goiânia	EX-SEDE	IMPLANTAÇÃO - PEV	2012
					2014
					2012
					2012
					2012
					2012
					2012
					2012
					2012
					2012
GO	CONJUNTO RIVIERA - RUA 14 A	Goiânia	EX-SEDE	IMPLANTAÇÃO - PEV	2012
					2014
					2014
					2014
					2014
					2014
					2014
					2014
					2014
					2014
GO	COOPERATIVA RECICLA FORMOSA	Formosa	RM RIDE DF e Entor..	IMPLANTAÇÃO - PEV	2014
					2014
					2014
					2014
					2014
					2014
					2014
					2014
					2014
					2014
GO	EM FRENTE AO HIPER MOREIRA	Goiânia	EX-SEDE	IMPLANTAÇÃO - PEV	2012
					2012
					2012
					2012
					2012
					2012
					2012
					2012
					2012
					2012
GO	GPA 1018 FLAMBOYANT	Goiânia	EX-SEDE	IMPLANTAÇÃO - PEV	2012
					2012
					2012
					2012
					2012
					2012
					2012
					2012
					2012
					2012
GO	GPA 1354 GOIÂNIA	Goiânia	EX-SEDE	OPERACIONALIZAÇÃO - PEV	2012
					2012
					2012
					2012
					2012
					2012
					2012
					2012
					2012
					2012
GO	GPA 1884 SERRINHA	Goiânia	EX-SEDE	IMPLANTAÇÃO - PEV	2012
					2012
					2012
					2012
					2012
					2012
					2012
					2012
					2012
					2012

Contagem de Número de registros de ações

Contagem de Número de registros para cada Tipo de ação em PEV dividido por UF, PEV Razão social, Município e Cidade sede Ex-sede. As marcas são rotuladas por contagem de Número de registros de ações. **NÚMERO TOTAL DE AÇÕES = 7.825** Cidade Sede (RM, AU, RIDE) = 6.423 Ex-Sede = 1.402

LISTAGEM DE PEV - SISTEMA DE LOGÍSTICA REVERSA DE EMBALAGENS EM GERAL - FASE 1 - AÇÕES (por ano e número) - Total de ações = 7.825 em 240 municípios

UF	PEV Razão social	Município	Cidade sede Ex-..	Tipo de ação em PEV	Ano
GO	GPA 1884 SERRINHA	Goiânia	EX-SEDE	OPERACIONALIZAÇÃO - PEV	2015 2016
	GPA 1895 T9 GOIÂNIA	Goiânia	EX-SEDE	IMPLANTAÇÃO - PEV OPERACIONALIZAÇÃO - PEV	2012 2012 2013 2014 2015 2016 2017
	GPA 2137 BURITIS	Goiânia	EX-SEDE	IMPLANTAÇÃO - PEV OPERACIONALIZAÇÃO - PEV	2012 2012 2013 2014 2015 2016
	GPA 2378 T 63	Goiânia	EX-SEDE	IMPLANTAÇÃO - PEV OPERACIONALIZAÇÃO - PEV	2012 2012 2013 2014 2015 2016
	GPA 2379 TAMANDARÉ	Goiânia	EX-SEDE	IMPLANTAÇÃO - PEV OPERACIONALIZAÇÃO - PEV	2012 2012 2013 2014 2015 2016
	PARQUE AREIÃO	Goiânia	EX-SEDE	IMPLANTAÇÃO - PEV MANUTENÇÃO - PEV	2012 2014
	PARQUE FLAMBOYANT - SEDE ADMINISTRATIVA	Goiânia	EX-SEDE	IMPLANTAÇÃO - PEV MANUTENÇÃO - PEV	2012 2014
	PARQUE VACA BRAVA - AV. T-15.	Goiânia	EX-SEDE	IMPLANTAÇÃO - PEV MANUTENÇÃO - PEV	2012 2014
	PEV CIDADE OCIDENTAL	Cidade Ocidental	RM RIDE DF e Entor..	IMPLANTAÇÃO - PEV	2015 2016
	PRAÇA CÍVICA - EM FRENTE SEC. DE FINANÇAS	Goiânia	EX-SEDE	IMPLANTAÇÃO - PEV MANUTENÇÃO - PEV	2012 2014
	RESIDENCIAL GOIÂNIA VIVA - NA CALÇADA ENTRE AS RUAS GV - 09 ..	Goiânia	EX-SEDE	IMPLANTAÇÃO - PEV MANUTENÇÃO - PEV	2012 2014
	SETOR AEROPORTO - PRAÇA DO AVIÃO	Goiânia	EX-SEDE	IMPLANTAÇÃO - PEV MANUTENÇÃO - PEV	2012 2014
	SETOR VILA ROSA - ENTRE AS RUAS GUIMARÃES LIMA E ALAOR ME..	Goiânia	EX-SEDE	IMPLANTAÇÃO - PEV MANUTENÇÃO - PEV	2012 2014

0 1 2 3

Contagem de Número de registros de ações

Contagem de Número de registros para cada Tipo de ação em PEV dividido por UF, PEV Razão social, Município e Cidade sede Ex-sede. As marcas são rotuladas por contagem de Número de registros de ações. **NÚMERO TOTAL DE AÇÕES = 7.825** Cidade Sede (RM, AU, RIDE) = 6.423 Ex-Sede = 1.402

**LISTAGEM DE PEV - SISTEMA DE LOGÍSTICA REVERSA DE EMBALAGENS EM GERAL - FASE 1 - AÇÕES (por ano e número) - Total de ações = 7.825 em 240 municípios**

UF	PEV Razão social	Município	Cidade sede Ex-..	Tipo de ação em PEV	Ano
MA	CERVEJARIA PETROPOLIS S/A - CAXIAS CERVEJARIA PETROPOLIS S/A - IMPERATRIZ MA CERVEJARIA PETROPOLIS S/A - SANTA INES CERVEJARIA PETROPOLIS S/A - SÃO LUIZ PREFEITURA DE IMPERATRIZ CARREFOUR ANCHIETA	Caxias	EX-SEDE	IMPLANTAÇÃO - PEV	2015
		Imperatriz	EX-SEDE	IMPLANTAÇÃO - PEV	2015
		Governador Nunes ..	EX-SEDE	IMPLANTAÇÃO - PEV	2015
		São Luís	EX-SEDE	IMPLANTAÇÃO - PEV	2015
		Imperatriz	EX-SEDE	IMPLANTAÇÃO - PEV	2014
		Belo Horizonte	CIDADE SEDE	IMPLANTAÇÃO - PEV	2013
				OPERACIONALIZAÇÃO - PEV	2012
					2013
					2014
					2015
MG	CARREFOUR AV. AMAZONAS	Belo Horizonte	CIDADE SEDE	IMPLANTAÇÃO - PEV	2013
				OPERACIONALIZAÇÃO - PEV	2012
					2013
					2014
					2015
					2016
					2017
					2013
					2014
					2017
	CARREFOUR CIDADE JARDIM	Belo Horizonte	CIDADE SEDE	IMPLANTAÇÃO - PEV	2013
					2014
					2012
				OPERACIONALIZAÇÃO - PEV	2013
					2014
					2015
					2016
					2017
					2013
					2014
	CARREFOUR CONTAGEM	Contagem	RM Belo Horizonte	IMPLANTAÇÃO - PEV	2013
					2014
				OPERACIONALIZAÇÃO - PEV	2012
					2013
					2014
					2015
					2016
					2017
					2013
					2014
	CARREFOUR EUCARISTICO	Belo Horizonte	CIDADE SEDE	IMPLANTAÇÃO - PEV	2013
					2014
				OPERACIONALIZAÇÃO - PEV	2012
					2013
					2014
					2015
					2016
					2017
					2013
					2014

Contagem de Número de registros de ações

**LISTAGEM DE PEV - SISTEMA DE LOGÍSTICA REVERSA DE EMBALAGENS EM GERAL - FASE 1 - AÇÕES (por ano e número) - Total de ações = 7.825 em 240 municípios**

UF	PEV Razão social	Município	Cidade sede Ex-..	Tipo de ação em PEV	Ano			
MG	CARREFOUR FLORESTA	Belo Horizonte	CIDADE SEDE	IMPLANTAÇÃO - PEV	2013			
					2014			
		Belo Horizonte	CIDADE SEDE	IMPLANTAÇÃO - PEV	2012			
					2013			
					2014			
					2015			
					2016			
					2017			
					2013			
					2014			
					Belo Horizonte	CIDADE SEDE	OPERACIONALIZAÇÃO - PEV	2012
								2013
		2014						
		2015						
		2016						
		2017						
		2017						
Belo Horizonte	CIDADE SEDE	IMPLANTAÇÃO - PEV	2013					
			2014					
			2012					
			2013					
			2014					
			2015					
			2016					
			2017					
			Belo Horizonte	CIDADE SEDE	IMPLANTAÇÃO - PEV	2013		
						2014		
						2012		
						2013		
						2014		
						2015		
						2016		
						2017		
						Juiz de Fora	EX-SEDE	OPERACIONALIZAÇÃO - PEV
2014								
2012								
2013								
2014								
2015								
2016								
2017								
Lagoa Santa	RM Belo Horizonte	IMPLANTAÇÃO - PEV						
			2014					
			2012					
			2013					
			2014					
			2015					
			2016					
			2017					
			Belo Horizonte	CIDADE SEDE	OPERACIONALIZAÇÃO - PEV			
						2013		
						2014		
						2015		
						2016		
						2017		
						2013		
						2014		
						Belo Horizonte	CIDADE SEDE	IMPLANTAÇÃO - PEV
2014								
2012								
2013								
2014								
2015								
2016								
2017								

Contagem de Número de registros de ações

Contagem de Número de registros para cada Tipo de ação em PEV dividido por UF, PEV Razão social, Município e Cidade sede Ex-sede. As marcas são rotuladas por contagem de Número de registros de ações. **NÚMERO TOTAL DE AÇÕES = 7.825 Cidade Sede (RM, AU, RIDE) = 6.423 Ex-Sede = 1.402**



**LISTAGEM DE PEV - SISTEMA DE LOGÍSTICA REVERSA DE EMBALAGENS EM GERAL - FASE 1 - AÇÕES (por ano e número) - Total de ações = 7.825 em 240 municípios**

UF	PEV Razão social	Município	Cidade sede Ex-..	Tipo de ação em PEV	Ano
MG	CARREFOUR PAMPULHA	Belo Horizonte	CIDADE SEDE	OPERACIONALIZAÇÃO - PEV	2013
					2014
					2015
					2016
					2017
					2013
					2014
	CARREFOUR PAMPULHA PRINCESAS	Belo Horizonte	CIDADE SEDE	IMPLANTAÇÃO - PEV	2013
					2014
					2012
					2013
					2014
					2015
					2016
	CARREFOUR PEDRO II	Belo Horizonte	CIDADE SEDE	IMPLANTAÇÃO - PEV	2013
					2014
					2012
2013					
2014					
2015					
2016					
CARREFOUR RIO GRANDE DO SUL	Belo Horizonte	CIDADE SEDE	IMPLANTAÇÃO - PEV	2014	
				2012	
				2013	
				2014	
				2015	
				2016	
				2017	
CARREFOUR RUA CEARÁ	Belo Horizonte	CIDADE SEDE	IMPLANTAÇÃO - PEV	2013	
				2014	
				2012	
				2013	
				2014	
				2015	
				2016	
CARREFOUR SION	Belo Horizonte	CIDADE SEDE	IMPLANTAÇÃO - PEV	2013	
				2014	
				2012	
				2013	
				2014	
				2015	
				2016	

Contagem de Número de registros de ações

Contagem de Número de registros para cada Tipo de ação em PEV dividido por UF, PEV Razão social, Município e Cidade sede Ex-sede. As marcas são rotuladas por contagem de Número de registros de ações. **NÚMERO TOTAL DE AÇÕES = 7.825 Cidade Sede (RM, AU, RIDE) = 6.423 Ex-Sede = 1.402**

**LISTAGEM DE PEV - SISTEMA DE LOGÍSTICA REVERSA DE EMBALAGENS EM GERAL - FASE 1 - AÇÕES (por ano e número) - Total de ações = 7.825 em 240 municípios**

UF	PEV Razão social	Município	Cidade sede Ex-...	Tipo de ação em PEV	Ano					
MG	CARREFOUR SION CARREFOUR UBERLÂNDIA	Belo Horizonte	CIDADE SEDE	OPERACIONALIZAÇÃO - PEV	2017					
		Uberlândia	EX-SEDE	IMPLANTAÇÃO - PEV	2013 2014					
				OPERACIONALIZAÇÃO - PEV	2012					
					2013					
					2014					
					2015					
					2016					
					2017					
					CERVEJARIA PETRÓPOLIS S/A - CONS LAFAIETE	CERVEJARIA PETRÓPOLIS S/A - CONTAGEM	Conselheiro Lafaiete	EX-SEDE	IMPLANTAÇÃO - PEV	2015
							Contagem	RM Belo Horizonte	IMPLANTAÇÃO - PEV	2015
							Divinópolis	EX-SEDE	IMPLANTAÇÃO - PEV	2015
							Juiz de Fora	EX-SEDE	IMPLANTAÇÃO - PEV	2015
							Lavras	EX-SEDE	IMPLANTAÇÃO - PEV	2015
							Montes Claros	EX-SEDE	IMPLANTAÇÃO - PEV	2015
							Muriae	EX-SEDE	IMPLANTAÇÃO - PEV	2015
							Passos	EX-SEDE	IMPLANTAÇÃO - PEV	2015
							Poços de Caldas	EX-SEDE	IMPLANTAÇÃO - PEV	2015
							Pouso Alegre	EX-SEDE	IMPLANTAÇÃO - PEV	2015
							Sete Lagoas	RM Belo Horizonte	IMPLANTAÇÃO - PEV	2015
							Varginha	EX-SEDE	IMPLANTAÇÃO - PEV	2015
					CERVEJARIA PETRÓPOLIS S/A - VIÇOSA COIMBRA	CERVEJARIA PETRÓPOLIS S/A - VARGINHA	Coimbra	EX-SEDE	IMPLANTAÇÃO - PEV	2015
							Poços de Caldas	EX-SEDE	IMPLANTAÇÃO - PEV	2014
Uberlândia	EX-SEDE	IMPLANTAÇÃO - PEV	2012							
		OPERACIONALIZAÇÃO - PEV	2012 2013 2014 2015 2016 2017							
GPA 1304 BH CENTRO		Belo Horizonte	CIDADE SEDE	IMPLANTAÇÃO - PEV	2012					
				OPERACIONALIZAÇÃO - PEV	2012 2013 2014 2015 2016					
				GPA 1330 BH MINAS SHOPPING		Belo Horizonte	CIDADE SEDE	IMPLANTAÇÃO - PEV	2012	
								OPERACIONALIZAÇÃO - PEV	2012 2013 2014 2015 2016 2017	

Contagem de Número de registros de ações

Contagem de Número de registros para cada Tipo de ação em PEV dividido por UF, PEV Razão social, Município e Cidade sede Ex-sede. As marcas são rotuladas por contagem de Número de registros de ações. **NÚMERO TOTAL DE AÇÕES = 7.825** Cidade Sede (RM, AU, RIDE) = 6.423 Ex-Sede = 1.402

**LISTAGEM DE PEV - SISTEMA DE EMBALAGENS EM GERAL - FASE 1 - AÇÕES (por ano e número) - Total de ações = 7.825 em 240 municípios**

UF	PEV Razão social	Município	Cidade sede Ex-..	Tipo de ação em PEV	Ano
MG	GPA 1358 BELVEDERE	Belo Horizonte	CIDADE SEDE	IMPLANTAÇÃO - PEV	2012
				OPERACIONALIZAÇÃO - PEV	2012
					2013
					2014
					2015
					2016
	GPA 1378 UBERLÂNDIA	Uberlândia	EX-SEDE	IMPLANTAÇÃO - PEV	2012
				OPERACIONALIZAÇÃO - PEV	2012
					2013
					2014
					2015
					2016
	GPA 1380 CONTAGEM	Contagem	RM Belo Horizonte	IMPLANTAÇÃO - PEV	2012
				OPERACIONALIZAÇÃO - PEV	2012
					2013
					2014
				2015	
				2016	
MANGELS INDUSTRIAL S.A	Três Corações	EX-SEDE	IMPLANTAÇÃO - PEV	2016	
			OPERACIONALIZAÇÃO - PEV	2013	
				2014	
				2015	
				2016	
				2017	
MS	NESPRESSO BOUTIQUE BELO HORIZONTE	Belo Horizonte	CIDADE SEDE	IMPLANTAÇÃO - PEV	2013
				OPERACIONALIZAÇÃO - PEV	2013
					2014
					2015
					2016
					2017
	CARREFOUR CAMPO GRANDE	Campo Grande	EX-SEDE	IMPLANTAÇÃO - PEV	2013
					2014
				OPERACIONALIZAÇÃO - PEV	2012
					2013
					2014
					2015
CERVEJARIA PETROPOLIS S/A - CAMPO GRANDE MS	Campo Grande	EX-SEDE	IMPLANTAÇÃO - PEV	2015	
			IMPLANTAÇÃO - PEV	2015	
			IMPLANTAÇÃO - PEV	2015	
			IMPLANTAÇÃO - PEV	2015	
			IMPLANTAÇÃO - PEV	2015	
			IMPLANTAÇÃO - PEV	2015	
	CERVEJARIA PETROPOLIS S/A - NOVA ANRADINA	Nova Andradina	EX-SEDE	IMPLANTAÇÃO - PEV	2015
				IMPLANTAÇÃO - PEV	2015
				IMPLANTAÇÃO - PEV	2015
				IMPLANTAÇÃO - PEV	2015
				IMPLANTAÇÃO - PEV	2015
				IMPLANTAÇÃO - PEV	2015

Contagem de Número de registros de ações

Contagem de Número de registros para cada Tipo de ação em PEV dividido por UF, PEV Razão social, Município e Cidade sede Ex-sede. As marcas são rotuladas por contagem de Número de registros de ações. **NÚMERO TOTAL DE AÇÕES = 7.825 Cidade Sede (RM, AU, RIDE) = 6.423 Ex-Sede = 1.402**

LISTAGEM DE PEV - SISTEMA DE LOGÍSTICA REVERSA DE EMBALAGENS EM GERAL - FASE 1 - AÇÕES (por ano e número) - Total de ações = 7.825 em 240 municípios

UF	PEV Razão social	Município	Cidade sede Ex-..	Tipo de ação em PEV	Ano
MS	COL CENTRO OESTE LOGISTICA LTDA PETROPOLIS GPA 358-CARANDÁ BOSQUE	Campo Grande	EX-SEDE	IMPLANTAÇÃO - PEV	2015
			EX-SEDE	IMPLANTAÇÃO - PEV	2012
		Campo Grande		OPERACIONALIZAÇÃO - PEV	2012
					2013
					2014
					2015
		2016			
GPA 2061 JOAQUIM MONTIM	Campo Grande	EX-SEDE	IMPLANTAÇÃO - PEV	2012	
			OPERACIONALIZAÇÃO - PEV	2012	
				2013	
				2014	
				2015	
				2016	
GPA 2147 DOURADOS	Dourados	EX-SEDE	IMPLANTAÇÃO - PEV	2012	
			OPERACIONALIZAÇÃO - PEV	2012	
				2013	
				2014	
				2015	
				2016	
MT	CERVEJARIA PETRÓPOLIS DO CENTRO OESTE LTDA - AGUA BOA CERVEJARIA PETRÓPOLIS DO CENTRO OESTE LTDA - ALTA FLORESTA CERVEJARIA PETRÓPOLIS DO CENTRO OESTE LTDA - BARRA DO GA.. CERVEJARIA PETRÓPOLIS DO CENTRO OESTE LTDA - CÁCERES CERVEJARIA PETRÓPOLIS DO CENTRO OESTE LTDA - CUIABA CERVEJARIA PETRÓPOLIS DO CENTRO OESTE LTDA - JUIÑA CERVEJARIA PETRÓPOLIS DO CENTRO OESTE LTDA - LAC.. CERVEJARIA PETRÓPOLIS DO CENTRO OESTE LTDA - PORTO ALEGR.. CERVEJARIA PETRÓPOLIS DO CENTRO OESTE LTDA - PRIMAVERA .. CERVEJARIA PETRÓPOLIS DO CENTRO OESTE LTDA - RONDONOPOL.. CERVEJARIA PETRÓPOLIS DO CENTRO OESTE LTDA - SINOP CERVEJARIA PETRÓPOLIS DO CENTRO OESTE LTDA - TANGARA DA .. CERVEJARIA PETRÓPOLIS DO CENTRO OESTE LTDA - LUCAS DO RIO .. CERVEJARIA PETRÓPOLIS DO CENTRO OESTE LTDA -VÁRZEA GRAN.. ESCOLA ESTADUAL GOV. JULIO STRUBING MULLER	Água Boa	EX-SEDE	IMPLANTAÇÃO - PEV	2015
		Alta Floresta	EX-SEDE	IMPLANTAÇÃO - PEV	2015
		Barra do Garças	EX-SEDE	IMPLANTAÇÃO - PEV	2015
		Cáceres	EX-SEDE	IMPLANTAÇÃO - PEV	2015
		Cuiabá	CIDADE SEDE	IMPLANTAÇÃO - PEV	2015
		Juína	EX-SEDE	IMPLANTAÇÃO - PEV	2015
		Pontes e Lacerda	EX-SEDE	IMPLANTAÇÃO - PEV	2015
		Porto Alegre do No..	EX-SEDE	IMPLANTAÇÃO - PEV	2015
		Primavera do Leste	EX-SEDE	IMPLANTAÇÃO - PEV	2015
		Rondonópolis	EX-SEDE	IMPLANTAÇÃO - PEV	2015
		Sinop	EX-SEDE	IMPLANTAÇÃO - PEV	2015
		Tangará da Serra	EX-SEDE	IMPLANTAÇÃO - PEV	2015
		Lucas do Rio Verde	EX-SEDE	IMPLANTAÇÃO - PEV	2015
		Várzea Grande	RM Vale do Rio Cuiá..	IMPLANTAÇÃO - PEV	2015
		Várzea Grande	RM Vale do Rio Cuiá..	IMPLANTAÇÃO - PEV	2015
					2016
					2012
		Cuiabá	CIDADE SEDE	IMPLANTAÇÃO - PEV	2012
				OPERACIONALIZAÇÃO - PEV	2012
					2013
					2014
					2015
					2016
		GPA 1880 VARZEA GRANDE	Várzea Grande	RM Vale do Rio Cuiabá	IMPLANTAÇÃO - PEV
	OPERACIONALIZAÇÃO - PEV			2012	

Contagem de Número de registros de ações

0 1 2 3

**LISTAGEM DE PEV - SISTEMA DE LOGÍSTICA REVERSA DE EMBALAGENS EM GERAL - FASE 1 - AÇÕES (por ano e número) - Total de ações = 7.825 em 240 municípios**

UF	PEV Razão social	Município	Cidade sede Ex-..	Tipo de ação em PEV	Ano
MT	GPA 1880 VARZEA GRANDE	Várzea Grande	RM Vale do Rio Cuiabá	OPERACIONALIZAÇÃO - PEV	2013
					1
					2014
					1
					2015
1					
2016					
1					
2017					
1					
GPA 2136 CUIABÁ		Cuiabá	CIDADE SEDE	IMPLANTAÇÃO - PEV	2012
					1
					2012
					1
					2013
1					
2014					
1					
2015					
1					
2016					
1					
REFRIGERANTES MARAJÁ SA		Várzea Grande	RM Vale do Rio Cuiabá	IMPLANTAÇÃO - PEV	2015
					1
					2016
					1
					2017
1					
SEMA - SECRETARIA DO MEIO AMBIENTE - PARQUE TANQUE DO FA..		Várzea Grande	RM Vale do Rio Cuiabá	IMPLANTAÇÃO - PEV	2017
					1
					2014
					1
					2013
1					
PA SECRETARIA MUNICIPAL DE MEIO AMBIENTE TUCURUI		Tucuruí	EX-SEDE	IMPLANTAÇÃO - PEV	2013
					1
					2014
					1
					2014
1					
PB CARREFOUR CIDADE DOS BANCÁRIOS		João Pessoa	EX-SEDE	IMPLANTAÇÃO - PEV	2012
					1
					2012
					1
					2013
1					
2014					
1					
2015					
1					
2016					
1					
2017					
2					
CARREFOUR JOÃO PESSOA		João Pessoa	EX-SEDE	IMPLANTAÇÃO - PEV	2013
					1
					2014
					1
					2012
1					
2013					
1					
2014					
1					
2015					
1					
2016					
1					
2017					
2					
ERVEJARIA PETROPOLIS S/A - CAMPINA GRANDE		Campina Grande	EX-SEDE	IMPLANTAÇÃO - PEV	2015
					1
					2015
					1
					2015
1					
ERVEJARIA PETROPOLIS S/A - PATOS PB		Patos	EX-SEDE	IMPLANTAÇÃO - PEV	2015
					1
					2015
					1
					2015
1					
GPA 1283 MIRAMAR		João Pessoa	EX-SEDE	IMPLANTAÇÃO - PEV	2012
					1
					2012
					1
					2013
1					
2014					
1					
2015					
1					
2016					
1					
GPA 1284 BESSA		João Pessoa	EX-SEDE	IMPLANTAÇÃO - PEV	2012
					1
					2012
					1
					2012
1					
2013					
1					
2014					
1					
2015					
1					
2016					
1					
2016					
1					
2012					
1					
2012					
1					

Contagem de Número de registros para cada Tipo de ação em PEV dividido por UF, PEV Razão social, Município e Cidade sede Ex-sede. As marcas são rotuladas por contagem de Número de registros de ações. **NÚMERO TOTAL DE AÇÕES = 7.825** Cidade Sede (RM, AU, RIDE) = 6.423 Ex-Sede = 1.402

Contagem de Número de registros de ações

0 1 2 3

**LISTAGEM DE PEV - SISTEMA DE LOGÍSTICA REVERSA DE EMBALAGENS EM GERAL - FASE 1 - AÇÕES (por ano e número) - Total de ações = 7.825 em 240 municípios**

UF	PEV Razão social	Município	Cidade sede Ex-..	Tipo de ação em PEV	Ano	
PB	GPA 1284 BESSA	João Pessoa	EX-SEDE	OPERACIONALIZAÇÃO - PEV	2013	
					2014	
					2015	
					2016	
	GPA 1387 JOÃO PESSOA TAMBAÚ	João Pessoa	EX-SEDE	IMPLANTAÇÃO - PEV OPERACIONALIZAÇÃO - PEV	2012	
					2012	
					2013	
					2014	
	GPA 1728 CAMPINA GRANDE	Campina Grande	EX-SEDE	IMPLANTAÇÃO - PEV OPERACIONALIZAÇÃO - PEV	2015	
					2015	
					2016	
					2016	
	PE	CARREFOUR BOA VIAGEM	Recife	CIDADE SEDE	IMPLANTAÇÃO - PEV	2013
						2013
						2014
						2014
CARREFOUR DOMINGOS FERREIRA		Recife	CIDADE SEDE	IMPLANTAÇÃO - PEV	2012	
					2012	
					2013	
					2013	
CARREFOUR RECIFE PE		Recife	CIDADE SEDE	IMPLANTAÇÃO - PEV	2014	
					2014	
					2015	
					2015	
CERVEJARIA PETROPOLIS DO PERNAMBUCO CARUARU PE		Caruaru	EX-SEDE	IMPLANTAÇÃO - PEV	2016	
					2016	
					2017	
					2017	
CERVEJARIA PETROPOLIS DO PERNAMBUCO ITAPISSUMA PE	Itapissuma	RM Recife	IMPLANTAÇÃO - PEV	2012		
				2012		
				2013		
				2013		
CERVEJARIA PETROPOLIS DO PERNAMBUCO LTDA CARPINA PE	Carpina	EX-SEDE	IMPLANTAÇÃO - PEV	2014		
				2014		
				2015		
				2015		

Contagem de Número de registros de ações

**LISTAGEM DE PEV - SISTEMA DE LOGÍSTICA REVERSA DE EMBALAGENS EM GERAL - FASE 1 - AÇÕES (por ano e número) - Total de ações = 7.825 em 240 municípios**

UF	PEV Razão social	Município	Cidade sede Ex-..	Tipo de ação em PEV	Ano		
PE	CERVEJARIA PETROPOLIS DO PERNAMBUCO LTDA JABOATÃO DOS ..	Jaboatão dos Guararapes	RM Recife	IMPLANTAÇÃO - PEV	2015		
				IMPLANTAÇÃO - PEV	2015		
				IMPLANTAÇÃO - PEV	2015		
				IMPLANTAÇÃO - PEV	2015		
				IMPLANTAÇÃO - PEV	2015		
				IMPLANTAÇÃO - PEV	2015		
				IMPLANTAÇÃO - PEV	2015		
				IMPLANTAÇÃO - PEV	2015		
				IMPLANTAÇÃO - PEV	2015		
				IMPLANTAÇÃO - PEV	2015		
				IMPLANTAÇÃO - PEV	2015		
				IMPLANTAÇÃO - PEV	2015		
				IMPLANTAÇÃO - PEV	2015		
				IMPLANTAÇÃO - PEV	2015		
				IMPLANTAÇÃO - PEV	2015		
				IMPLANTAÇÃO - PEV	2015		
				GPA 1294 ROSA E SILVA	Recife	CIDADE SEDE	IMPLANTAÇÃO - PEV
OPERACIONALIZAÇÃO - PEV	2012						
IMPLANTAÇÃO - PEV	2013						
IMPLANTAÇÃO - PEV	2014						
IMPLANTAÇÃO - PEV	2015						
IMPLANTAÇÃO - PEV	2016						
IMPLANTAÇÃO - PEV	2017						
IMPLANTAÇÃO - PEV	2012						
OPERACIONALIZAÇÃO - PEV	2012						
IMPLANTAÇÃO - PEV	2013						
IMPLANTAÇÃO - PEV	2014						
IMPLANTAÇÃO - PEV	2015						
IMPLANTAÇÃO - PEV	2016						
IMPLANTAÇÃO - PEV	2017						
GPA 1369 BOA VIAGEM	Recife	CIDADE SEDE	IMPLANTAÇÃO - PEV				2012
			OPERACIONALIZAÇÃO - PEV				2012
			IMPLANTAÇÃO - PEV				2013
			IMPLANTAÇÃO - PEV	2014			
			IMPLANTAÇÃO - PEV	2015			
			IMPLANTAÇÃO - PEV	2016			
			IMPLANTAÇÃO - PEV	2012			
			OPERACIONALIZAÇÃO - PEV	2012			
			IMPLANTAÇÃO - PEV	2013			
			IMPLANTAÇÃO - PEV	2014			
			IMPLANTAÇÃO - PEV	2015			
			IMPLANTAÇÃO - PEV	2016			
			IMPLANTAÇÃO - PEV	2012			
			OPERACIONALIZAÇÃO - PEV	2012			
			GPA 1371 BENFICA	Recife	CIDADE SEDE	IMPLANTAÇÃO - PEV	2012
						OPERACIONALIZAÇÃO - PEV	2012
						IMPLANTAÇÃO - PEV	2013
IMPLANTAÇÃO - PEV	2014						
IMPLANTAÇÃO - PEV	2015						
IMPLANTAÇÃO - PEV	2016						
IMPLANTAÇÃO - PEV	2012						
OPERACIONALIZAÇÃO - PEV	2012						
IMPLANTAÇÃO - PEV	2013						
IMPLANTAÇÃO - PEV	2014						
IMPLANTAÇÃO - PEV	2015						
IMPLANTAÇÃO - PEV	2016						
IMPLANTAÇÃO - PEV	2012						
OPERACIONALIZAÇÃO - PEV	2012						
GPA 1379 CAXANGÁ	Recife	CIDADE SEDE				IMPLANTAÇÃO - PEV	2012
						OPERACIONALIZAÇÃO - PEV	2012
						IMPLANTAÇÃO - PEV	2013
			IMPLANTAÇÃO - PEV	2014			
			IMPLANTAÇÃO - PEV	2015			
			IMPLANTAÇÃO - PEV	2016			
			IMPLANTAÇÃO - PEV	2012			
			OPERACIONALIZAÇÃO - PEV	2012			
			IMPLANTAÇÃO - PEV	2013			
			IMPLANTAÇÃO - PEV	2014			
			IMPLANTAÇÃO - PEV	2015			
			IMPLANTAÇÃO - PEV	2016			
			IMPLANTAÇÃO - PEV	2017			
			IMPLANTAÇÃO - PEV	2012			
			OPERACIONALIZAÇÃO - PEV	2012			
			GPA 1381 BOA VIAGEM II	Recife	CIDADE SEDE	IMPLANTAÇÃO - PEV	2012
						OPERACIONALIZAÇÃO - PEV	2012
IMPLANTAÇÃO - PEV	2013						
IMPLANTAÇÃO - PEV	2013						
IMPLANTAÇÃO - PEV	2013						
IMPLANTAÇÃO - PEV	2013						
IMPLANTAÇÃO - PEV	2013						
IMPLANTAÇÃO - PEV	2013						
IMPLANTAÇÃO - PEV	2013						
IMPLANTAÇÃO - PEV	2013						
IMPLANTAÇÃO - PEV	2013						
IMPLANTAÇÃO - PEV	2013						
IMPLANTAÇÃO - PEV	2013						
IMPLANTAÇÃO - PEV	2013						
IMPLANTAÇÃO - PEV	2013						

Contagem de Número de registros de ações

Contagem de Número de registros para cada Tipo de ação em PEV dividido por UF, PEV Razão social, Município e Cidade sede Ex-sede. As marcas são rotuladas por contagem de Número de registros de ações. **NÚMERO TOTAL DE AÇÕES = 7.825 Cidade Sede (RM, AU, RIDE) = 6.423 Ex-Sede = 1.402**

**LISTAGEM DE PEV - SISTEMA DE LOGÍSTICA REVERSA DE EMBALAGENS EM GERAL - FASE 1 - AÇÕES (por ano e número) - Total de ações = 7.825 em 240 municípios**

UF	PEV Razão social	Município	Cidade sede Ex-..	Tipo de ação em PEV	Ano		
PE	GPA 1381 BOA VIAGEM II	Recife	CIDADE SEDE	OPERACIONALIZAÇÃO - PEV	2015	1	
					2016	1	
					2017	1	
	GPA 1383 ESPINHEIRO	Recife	CIDADE SEDE	IMPLANTAÇÃO - PEV	OPERACIONALIZAÇÃO - PEV	2012	1
						2012	1
						2013	1
						2014	1
						2015	1
	GPA 2377 PARNAMIRIN	Recife	CIDADE SEDE	IMPLANTAÇÃO - PEV	OPERACIONALIZAÇÃO - PEV	2012	1
						2012	1
						2013	1
	PEV ITAPISSUMA	Itapissuma	RM Recife	IMPLANTAÇÃO - PEV		2013	1
						2016	1
						2016	1
						2015	1
2015						1	
2015						1	
PI	CERVEJARIA PETRÓPOLIS - PICOS	Picos	EX-SEDE	OPERACIONALIZAÇÃO - PEV	2015	1	
					2015	1	
					2015	1	
					2015	1	
					2015	1	
					2015	1	
	CERVEJARIA PETROPOLIS S/A - PARNAÍBA	Teresina	EX-SEDE	IMPLANTAÇÃO - PEV		2012	1
						2012	1
						2012	1
						2013	1
						2014	1
						2015	1
GPA 0225 SÃO CRISTOVÃO	Teresina	EX-SEDE	IMPLANTAÇÃO - PEV	OPERACIONALIZAÇÃO - PEV	2012	1	
					2012	1	
					2013	1	
					2014	1	
					2015	1	
					2016	1	
GPA 1300 TERESINA	Teresina	EX-SEDE	IMPLANTAÇÃO - PEV	OPERACIONALIZAÇÃO - PEV	2012	1	
					2012	1	
					2013	1	
					2014	1	
					2015	1	
					2016	1	
GPA 2382 DOM SEVERINO	Teresina	EX-SEDE	IMPLANTAÇÃO - PEV	OPERACIONALIZAÇÃO - PEV	2012	1	
					2012	1	
					2013	1	
					2014	1	
					2015	1	
					2016	1	
PR	CARREFOUR - CATUAÍ	Londrina	EX-SEDE	IMPLANTAÇÃO - PEV	2013	2	
					2012	1	
					2013	1	
					2013	1	
					2014	1	

Contagem de Número de registros de ações

Contagem de Número de registros para cada Tipo de ação em PEV dividido por UF, PEV Razão social, Município e Cidade sede Ex-sede. As marcas são rotuladas por contagem de Número de registros de ações. **NÚMERO TOTAL DE AÇÕES = 7.825** Cidade Sede (RM, AU, RIDE) = 6.423 Ex-Sede = 1.402



LISTAGEM DE PEV - SISTEMA DE LOGÍSTICA REVERSA DE EMBALAGENS EM GERAL - FASE 1 - AÇÕES (por ano e número) - Total de ações = 7.825 em 240 municípios

UF	PEV Razão social	Município	Cidade sede Ex-...	Tipo de ação em PEV	Ano
PR	CARREFOUR - CATUAÍ	Londrina	EX-SEDE	OPERACIONALIZAÇÃO - PEV	2015
					2016
					2017
PR	CARREFOUR CHAMPAGNAT	Curitiba	CIDADE SEDE	IMPLANTAÇÃO - PEV OPERACIONALIZAÇÃO - PEV	2013
					2012
					2013
					2014
					2015
					2016
PR	CARREFOUR PAROLIN	Curitiba	CIDADE SEDE	IMPLANTAÇÃO - PEV OPERACIONALIZAÇÃO - PEV	2013
					2012
					2013
					2014
					2015
					2016
PR	CARREFOUR PINHAIS	Pinhais	RM Curitiba	IMPLANTAÇÃO - PEV OPERACIONALIZAÇÃO - PEV	2013
					2012
					2013
					2014
					2015
					2016
PR	CERVEJARIA PETROPOLIS S/A - CAMPO MOURÃO	Campo Mourão	EX-SEDE	IMPLANTAÇÃO - PEV	2015
					2015
					2015
					2015
					2015
					2015
					2015
					2015
					2015
					2015
					2015
					2015
PR	GPA 1269 -JARDIM SOCIAL	Curitiba	CIDADE SEDE	OPERACIONALIZAÇÃO - PEV	2012
					2012
					2013
					2014
					2015
					2016
					2016
					2016
					2016
					2016
					2016
					2016
PR	GPA 1297 -REPUBLICA ARGENTINA	Curitiba	CIDADE SEDE	IMPLANTAÇÃO - PEV OPERACIONALIZAÇÃO - PEV	2012
					2012
					2013
					2014
					2015
					2016

Contagem de Número de registros de ações

Contagem de Número de registros para cada Tipo de ação em PEV dividido por UF, PEV Razão social, Município e Cidade sede Ex-sede. As marcas são rotuladas por contagem de Número de registros de ações. **NÚMERO TOTAL DE AÇÕES = 7.825** Cidade Sede (RM, AU, RIDE) = 6.423 Ex-Sede = 1.402

LISTAGEM DE PEV - SISTEMA DE LOGÍSTICA REVERSA DE EMBALAGENS EM GERAL - FASE 1 - AÇÕES (por ano e número) - Total de ações = 7.825 em 240 municípios

UF	PEV Razão social	Município	Cidade sede Ex-..	Tipo de ação em PEV	Ano		
PR	GPA 1297 -REPÚBLICA ARGENTINA GPA 1303 -KENNEDY	Curitiba	CIDADE SEDE	OPERACIONALIZAÇÃO - PEV	2017		
		Curitiba	CIDADE SEDE	IMPLANTAÇÃO - PEV	2012		
				OPERACIONALIZAÇÃO - PEV	2012		
					2013		
					2014		
					2015		
					2016		
					2017		
					2012		
					2012		
					2013		
					2014		
					2015		
					2016		
					2017		
		RJ	GPA 1318 -ALTO DA XV  GPA 2369 -CHAMPAGNAT  GPA 2370 -BATEL  NESPRESSO BOUTIQUE CURITIBA  NESTLÉ INDG BATEL PR NESTLÉ INDG REPÚBLICA ARGENTINA PR PEV PONTA GROSSA C&C MACAÉ CARREFOUR	Curitiba	CIDADE SEDE	IMPLANTAÇÃO - PEV	2012
						OPERACIONALIZAÇÃO - PEV	2012
					2013		
					2014		
					2015		
					2016		
					2017		
					2012		
					2012		
					2013		
					2014		
					2015		
					2016		
					2017		
					2013		
					2014		
					2015		
			2016				
			2017				
			2017				
			2017				
			2017				
			2015				
			2013				
			2013				
			2012				
			2013				
			2014				

Contagem de Número de registros de ações

**LISTAGEM DE PEV - SISTEMA DE LOGÍSTICA REVERSA DE EMBALAGENS EM GERAL - FASE 1 - AÇÕES (por ano e número) - Total de ações = 7.825 em 240 municípios**

UF	PEV Razão social	Município	Cidade sede Ex-..	Tipo de ação em PEV	Ano	
RJ	CARREFOUR	Duque de Caxias	RM Rio de Janeiro	OPERACIONALIZAÇÃO - PEV	2015	1
					2016	1
					2017	1
	CARREFOUR ALCÂNTARA	Rio de Janeiro	CIDADE SEDE	IMPLANTAÇÃO - PEV OPERACIONALIZAÇÃO - PEV	2013	2
					2012	1
					2013	1
					2014	1
					2015	1
					2016	1
	CARREFOUR BARRA	Rio de Janeiro	CIDADE SEDE	IMPLANTAÇÃO - PEV OPERACIONALIZAÇÃO - PEV	2013	2
					2012	1
					2013	1
					2014	1
					2015	1
					2016	1
	CARREFOUR BELFORD ROXO	Belford Roxo	RM Rio de Janeiro	IMPLANTAÇÃO - PEV OPERACIONALIZAÇÃO - PEV	2013	2
					2012	1
					2013	1
					2014	1
					2015	1
					2016	1
CARREFOUR BRIGADEIRO	Rio de Janeiro	CIDADE SEDE	IMPLANTAÇÃO - PEV OPERACIONALIZAÇÃO - PEV	2013	2	
				2012	1	
				2013	1	
				2014	1	
				2015	1	
				2016	1	
CARREFOUR CAMPO GRANDE CAPOEIRAS	Rio de Janeiro	CIDADE SEDE	IMPLANTAÇÃO - PEV OPERACIONALIZAÇÃO - PEV	2013	1	
				2012	1	
				2013	1	
				2014	1	
				2015	1	
				2016	1	
CARREFOUR DUQUE DE CAXIAS	Rio de Janeiro	CIDADE SEDE	IMPLANTAÇÃO - PEV OPERACIONALIZAÇÃO - PEV	2016	1	
				2016	1	
				2017	1	
				2016	1	
				2016	1	
				2017	1	
CARREFOUR MANILHA	Rio de Janeiro	CIDADE SEDE	IMPLANTAÇÃO - PEV OPERACIONALIZAÇÃO - PEV	2013	2	
				2012	1	
				2013	1	
				2012	1	

0 1 2 3

Contagem de Número de registros de ações

Contagem de Número de registros para cada Tipo de ação em PEV dividido por UF, PEV Razão social, Município e Cidade sede Ex-sede. As marcas são rotuladas por contagem de Número de registros de ações. **NÚMERO TOTAL DE AÇÕES = 7.825 Cidade Sede (RM, AU, RIDE) = 6.423 Ex-Sede = 1.402**



**LISTAGEM DE PEV - SISTEMA DE LOGÍSTICA REVERSA DE EMBALAGENS EM GERAL - FASE 1 - AÇÕES (por ano e número) - Total de ações = 7.825 em 240 municípios**

UF	PEV Razão social	Município	Cidade sede Ex-..	Tipo de ação em PEV	Ano
RJ	ECCO PONTO ANCHIETA	Rio de Janeiro	CIDADE SEDE	OPERACIONALIZAÇÃO - PEV	2015
	ECCO PONTO ARARUAMA - RIO DO LIMÃO	Araruama	EX-SEDE	IMPLANTAÇÃO - PEV	2013 2016
				OPERACIONALIZAÇÃO - PEV	2013 2014 2015
	ECCO PONTO ARARUAMA - VILA CAPRI	Araruama	EX-SEDE	IMPLANTAÇÃO - PEV	2013
				OPERACIONALIZAÇÃO - PEV	2013 2014
	ECCO PONTO CABO FRIO	Cabo Frio	EX-SEDE	IMPLANTAÇÃO - PEV	2013 2016
				OPERACIONALIZAÇÃO - PEV	2013 2014 2015
	ECCO PONTO CORDEIRINHO (MARICÁ)	Maricá	RM Rio de Janeiro	IMPLANTAÇÃO - PEV	2013 2016
				OPERACIONALIZAÇÃO - PEV	2013 2014 2015
	ECCO PONTO MACAÉ	Macaé	EX-SEDE	IMPLANTAÇÃO - PEV	2013 2016
				OPERACIONALIZAÇÃO - PEV	2013 2014 2015
	ECCO PONTO MARICÁ	Maricá	RM Rio de Janeiro	IMPLANTAÇÃO - PEV	2013 2016
				OPERACIONALIZAÇÃO - PEV	2013 2014 2015
	ECCO PONTO ROCHA MIRANDA	Rio de Janeiro	CIDADE SEDE	IMPLANTAÇÃO - PEV	2013 2016
				OPERACIONALIZAÇÃO - PEV	2014 2015 2017
	ECCO PONTO SAQUAREMA	Saquarema	EX-SEDE	IMPLANTAÇÃO - PEV	2013 2016
				OPERACIONALIZAÇÃO - PEV	2013 2014 2015
	ECCO PONTO VILA OLÍMPICA	Rio de Janeiro	CIDADE SEDE	IMPLANTAÇÃO - PEV	2013 2016
				MANUTENÇÃO - PEV	2014
				OPERACIONALIZAÇÃO - PEV	2013

0 1 2 3

Contagem de Número de registros de ações

Contagem de Número de registros para cada Tipo de ação em PEV dividido por UF, PEV Razão social, Município e Cidade sede Ex-sede. As marcas são rotuladas por contagem de Número de registros de ações. **NÚMERO TOTAL DE AÇÕES = 7.825** Cidade Sede (RM, AU, RIDE) = 6.423 Ex-Sede = 1.402

**LISTAGEM DE PEV - SISTEMA DE LOGÍSTICA REVERSA DE EMBALAGENS EM GERAL - FASE 1 - AÇÕES (por ano e número) - Total de ações = 7.825 em 240 municípios**

UF	PEV Razão social	Município	Cidade sede Ex-..	Tipo de ação em PEV	Ano
RJ	ECCO PONTO VILA OLÍMPICA ECOBARRERA E ECOPONTO DE ITANHANGÁ	Rio de Janeiro	CIDADE SEDE	OPERACIONALIZAÇÃO - PEV	2015
		Rio de Janeiro	CIDADE SEDE	IMPLANTAÇÃO - PEV	2016
		Rio de Janeiro	CIDADE SEDE	OPERACIONALIZAÇÃO - PEV	2013
					2014
					2015
	ECOBARRERA E ECOPONTO DO CANAL DO CUNHA	Rio de Janeiro	CIDADE SEDE	IMPLANTAÇÃO - PEV	2016
		Rio de Janeiro	CIDADE SEDE	OPERACIONALIZAÇÃO - PEV	2013
		Rio de Janeiro	CIDADE SEDE	OPERACIONALIZAÇÃO - PEV	2014
					2015
	ECOBARRERA E ECOPONTO DO RIO BOMBA - CARREFOUR ECOBARRERA E ECOPONTO DO RIO IRAJÁ ESTAÇÃO DE TREM DA SUPERVIA - CASCADURA ESTAÇÃO DE TREM DA SUPERVIA - ENGENHO DE DENTRO ESTAÇÃO DE TREM DA SUPERVIA - MADUREIRA GPA 0143 DR. SATTAMINI	São Gonçalo	RM Rio de Janeiro	IMPLANTAÇÃO - PEV	2013
		Rio de Janeiro	CIDADE SEDE	IMPLANTAÇÃO - PEV	2013
		Rio de Janeiro	CIDADE SEDE	IMPLANTAÇÃO - PEV	2014
		Rio de Janeiro	CIDADE SEDE	IMPLANTAÇÃO - PEV	2014
		Rio de Janeiro	CIDADE SEDE	IMPLANTAÇÃO - PEV	2014
		Rio de Janeiro	CIDADE SEDE	IMPLANTAÇÃO - PEV	2012
Rio de Janeiro		CIDADE SEDE	OPERACIONALIZAÇÃO - PEV	2012	
Rio de Janeiro		CIDADE SEDE	OPERACIONALIZAÇÃO - PEV	2013	
Rio de Janeiro		CIDADE SEDE	OPERACIONALIZAÇÃO - PEV	2014	
Rio de Janeiro		CIDADE SEDE	OPERACIONALIZAÇÃO - PEV	2015	
GPA 0146 PARÓQUIA	Rio de Janeiro	CIDADE SEDE	IMPLANTAÇÃO - PEV	2012	
	Rio de Janeiro	CIDADE SEDE	OPERACIONALIZAÇÃO - PEV	2012	
	Rio de Janeiro	CIDADE SEDE	OPERACIONALIZAÇÃO - PEV	2013	
	Rio de Janeiro	CIDADE SEDE	OPERACIONALIZAÇÃO - PEV	2014	
	Rio de Janeiro	CIDADE SEDE	OPERACIONALIZAÇÃO - PEV	2015	
	Rio de Janeiro	CIDADE SEDE	OPERACIONALIZAÇÃO - PEV	2016	
	Rio de Janeiro	CIDADE SEDE	OPERACIONALIZAÇÃO - PEV	2017	
GPA 0244 AMÉRICAS	Rio de Janeiro	CIDADE SEDE	IMPLANTAÇÃO - PEV	2012	
	Rio de Janeiro	CIDADE SEDE	OPERACIONALIZAÇÃO - PEV	2012	
	Rio de Janeiro	CIDADE SEDE	OPERACIONALIZAÇÃO - PEV	2013	
	Rio de Janeiro	CIDADE SEDE	OPERACIONALIZAÇÃO - PEV	2014	
	Rio de Janeiro	CIDADE SEDE	OPERACIONALIZAÇÃO - PEV	2015	
	Rio de Janeiro	CIDADE SEDE	OPERACIONALIZAÇÃO - PEV	2016	
	Rio de Janeiro	CIDADE SEDE	OPERACIONALIZAÇÃO - PEV	2017	
GPA 0603 TIJUCA	Rio de Janeiro	CIDADE SEDE	IMPLANTAÇÃO - PEV	2012	
	Rio de Janeiro	CIDADE SEDE	OPERACIONALIZAÇÃO - PEV	2012	
	Rio de Janeiro	CIDADE SEDE	OPERACIONALIZAÇÃO - PEV	2013	
	Rio de Janeiro	CIDADE SEDE	OPERACIONALIZAÇÃO - PEV	2014	
	Rio de Janeiro	CIDADE SEDE	OPERACIONALIZAÇÃO - PEV	2015	
	Rio de Janeiro	CIDADE SEDE	OPERACIONALIZAÇÃO - PEV	2016	
GPA 1295 BARRA DA TIJUCA	Rio de Janeiro	CIDADE SEDE	IMPLANTAÇÃO - PEV	2012	
	Rio de Janeiro	CIDADE SEDE	OPERACIONALIZAÇÃO - PEV	2012	
	Rio de Janeiro	CIDADE SEDE	OPERACIONALIZAÇÃO - PEV	2013	
	Rio de Janeiro	CIDADE SEDE	OPERACIONALIZAÇÃO - PEV	2013	

Contagem de Número de registros de ações

Contagem de Número de registros de ações. NÚMERO TOTAL DE AÇÕES = 7.825 Cidade Sede (RM, AU, RIDE) = 6.423 Ex-Sede = 1.402

Contagem de Número de registros para cada Tipo de ação em PEV dividido por UF, PEV Razão social, Município e Cidade sede Ex-sede. As marcas são rotuladas por contagem de Número de registros de ações. NÚMERO TOTAL DE AÇÕES = 7.825 Cidade Sede (RM, AU, RIDE) = 6.423 Ex-Sede = 1.402

**LISTAGEM DE PEV - SISTEMA DE LOGÍSTICA REVERSA DE EMBALAGENS EM GERAL - FASE 1 - AÇÕES (por ano e número) - Total de ações = 7.825 em 240 municípios**

UF	PEV Razão social	Município	Cidade sede Ex-...	Tipo de ação em PEV	Ano
RJ	GPA 1295 BARRA DA TIJUCA	Rio de Janeiro	CIDADE SEDE	OPERACIONALIZAÇÃO - PEV	2014
					2015
					2016
					2017
RJ	GPA 1331 ALCÂNTARA	São Gonçalo	RM Rio de Janeiro	IMPLANTAÇÃO - PEV OPERACIONALIZAÇÃO - PEV	2012
					2012
					2013
					2014
					2015
					2016
RJ	GPA 1333 BOULEVARD	Rio de Janeiro	CIDADE SEDE	IMPLANTAÇÃO - PEV OPERACIONALIZAÇÃO - PEV	2012
					2012
					2013
					2014
					2015
					2016
RJ	GPA 1334 NOVA IGUAÇU	Nova Iguaçu	RM Rio de Janeiro	IMPLANTAÇÃO - PEV OPERACIONALIZAÇÃO - PEV	2012
					2012
					2013
					2014
					2015
					2016
RJ	GPA 1335 BARRA	Rio de Janeiro	CIDADE SEDE	IMPLANTAÇÃO - PEV OPERACIONALIZAÇÃO - PEV	2012
					2012
					2013
					2014
					2015
					2016
RJ	GPA 1336 NITERÓI	Niterói	RM Rio de Janeiro	IMPLANTAÇÃO - PEV OPERACIONALIZAÇÃO - PEV	2012
					2012
					2013
					2014
					2015
					2016
RJ	GPA 1345 MARACANÃ	Rio de Janeiro	CIDADE SEDE	IMPLANTAÇÃO - PEV OPERACIONALIZAÇÃO - PEV	2012
					2012
					2013
					2014
					2015
					2016
RJ	GPA 1361 PILARES	Rio de Janeiro	CIDADE SEDE	IMPLANTAÇÃO - PEV	2012
					2012
					2013
					2014
					2015
					2016

Contagem de Número de registros de ações

Contagem de Número de registros para cada Tipo de ação em PEV dividido por UF, PEV Razão social, Município e Cidade sede Ex-sede. As marcas são rotuladas por contagem de Número de registros de ações. **NÚMERO TOTAL DE AÇÕES = 7.825** Cidade Sede (RM, AU, RIDE) = 6.423 Ex-Sede = 1.402

LISTAGEM DE PEV - SISTEMA DE LOGÍSTICA REVERSA DE EMBALAGENS EM GERAL - FASE 1 - AÇÕES (por ano e número) - Total de ações = 7.825 em 240 municípios

UF	PEV Razão social	Município	Cidade sede Ex-..	Tipo de ação em PEV	Ano
RJ	GPA 1361 PILARES	Rio de Janeiro	CIDADE SEDE	OPERACIONALIZAÇÃO - PEV	2012
					2013
					2014
					2015
					2016
					2017
					2012
	GPA 1628-BOTAFOGO	Rio de Janeiro	CIDADE SEDE	IMPLANTAÇÃO - PEV	2012
					2013
					2014
					2015
					2016
	GPA 1629-BOTAFOGO - VOL. PÁTR	Rio de Janeiro	CIDADE SEDE	OPERACIONALIZAÇÃO - PEV	2012
					2013
					2014
					2015
					2016
GPA 1630 CAMPO GRANDE	Rio de Janeiro	CIDADE SEDE	IMPLANTAÇÃO - PEV	2012	
				2013	
				2014	
				2015	
				2016	
				2017	
				2012	
GPA 1633 LEBLON	Rio de Janeiro	CIDADE SEDE	OPERACIONALIZAÇÃO - PEV	2012	
				2013	
				2014	
				2015	
				2016	
				2017	
				2012	
GPA 1634 MEIER	Rio de Janeiro	CIDADE SEDE	IMPLANTAÇÃO - PEV	2012	
				2013	
				2014	
				2015	
				2016	
				2012	
GPA 1640 INGÁ	Niterói	RM Rio de Janeiro	OPERACIONALIZAÇÃO - PEV	2012	
				2013	
				2014	
				2015	
				2016	

Contagem de Número de registros de ações

Contagem de Número de registros para cada Tipo de ação em PEV dividido por UF, PEV Razão social, Município e Cidade sede Ex-sede. As marcas são rotuladas por contagem de Número de registros de ações. **NÚMERO TOTAL DE AÇÕES = 7.825 Cidade Sede (RM, AU, RIDE) = 6.423 Ex-Sede = 1.402**





**LISTAGEM DE PEV - SISTEMA DE LOGÍSTICA REVERSA DE EMBALAGENS EM GERAL - FASE 1 - AÇÕES (por ano e número) - Total de ações = 7.825 em 240 municípios**

UF	PEV Razão social	Município	Cidade sede Ex-..	Tipo de ação em PEV	Ano
RJ	NESPRESSO BOUTIQUE IPANEMA	Rio de Janeiro	CIDADE SEDE	OPERACIONALIZAÇÃO - PEV	2016
					2017
	NESPRESSO BOUTIQUE RIO SUL	Rio de Janeiro	CIDADE SEDE	IMPLANTAÇÃO - PEV	2016
					2016
					2017
					2017
	NESPRESSO BOUTIQUE SHOPPING TIJUCA	Rio de Janeiro	CIDADE SEDE	IMPLANTAÇÃO - PEV	2017
					2017
					2017
					2017
	NESPRESSO BOUTIQUE TEMPORÁRIA RIOSUL SHOPPING CENTER	Rio de Janeiro	CIDADE SEDE	IMPLANTAÇÃO - PEV	2017
					2017
	NESPRESSO TRADE EMPÓRIO BEIRA MAR	Niterói	RM Rio de Janeiro	IMPLANTAÇÃO - PEV	2012
					2012
					2013
					2014
					2015
					2016
					2016
					2017
2017					
2017					
NESPRESSO TRADE SHIBATA	Rio de Janeiro	CIDADE SEDE	IMPLANTAÇÃO - PEV	2014	
				2014	
				2015	
				2016	
				2016	
				2017	
				2017	
NESTLÉ NDG LEBLON RJ	Rio de Janeiro	CIDADE SEDE	IMPLANTAÇÃO - PEV	2017	
				2017	
				2017	
				2017	
				2017	
				2017	
				2017	
				2017	
				2017	
				2017	
NESTLÉ NDG RECREIO DOS BANDEIRANTES RJ	Rio de Janeiro	CIDADE SEDE	IMPLANTAÇÃO - PEV	2017	
				2017	
				2017	
				2017	
				2017	
				2017	
				2017	
				2017	
				2017	
				2017	
PÓLO DE SUSTENTABILIDADE	Rio de Janeiro	CIDADE SEDE	IMPLANTAÇÃO - PEV	2013	
				2016	
				2013	
				2014	
				2014	
				2014	
				2015	
				2015	
				2015	
				2015	
POSTO DE COMBUSTÍVEL BR - ITANHANGÁ	Rio de Janeiro	CIDADE SEDE	IMPLANTAÇÃO - PEV	2013	
				2013	
				2013	
				2013	
				2013	
				2013	
				2013	
				2013	
				2013	
				2013	
POSTO DE COMBUSTÍVEL BR - MANDALA	Rio de Janeiro	CIDADE SEDE	IMPLANTAÇÃO - PEV	2013	
				2013	
				2013	
				2013	
				2013	
				2013	
				2013	
				2013	
				2013	
				2013	
POSTO DE COMBUSTÍVEL BR - PARQUE DAS ROSAS	Rio de Janeiro	CIDADE SEDE	IMPLANTAÇÃO - PEV	2013	
				2013	
POSTO DE COMBUSTÍVEL BR - RECREIO	Rio de Janeiro	CIDADE SEDE	IMPLANTAÇÃO - PEV	2013	
				2013	
POSTO DE COMBUSTÍVEL BR - RECREIO MAR	Rio de Janeiro	CIDADE SEDE	IMPLANTAÇÃO - PEV	2013	
				2013	
PREFEITURA DE NITERÓI	Niterói	RM Rio de Janeiro	IMPLANTAÇÃO - PEV	2014	
				2014	
SECRETARIA MUNICIPAL DE MEIO AMBIENTE NITERÓI	Niterói	RM Rio de Janeiro	IMPLANTAÇÃO - PEV	2014	
				2014	
SEMA - CACHOEIRA DE MACACÚ	Cachoeiras de Mac.	RM Rio de Janeiro	IMPLANTAÇÃO - PEV	2014	
				2014	
RN	CARREFOUR NATAL	Natal	CIDADE SEDE	IMPLANTAÇÃO - PEV	2013
					2014
				OPERACIONALIZAÇÃO - PEV	2012
					2013
					2014
					2014
					2015

0 1 2 3

Contagem de Número de registros de ações

Contagem de Número de registros para cada Tipo de ação em PEV dividido por UF, PEV Razão social, Município e Cidade sede Ex-sede. As marcas são rotuladas por contagem de Número de registros de ações. **NÚMERO TOTAL DE AÇÕES = 7.825 Cidade Sede (RM, AU, RIDE) = 6.423 Ex-Sede = 1.402**

**LISTAGEM DE PEV - SISTEMA DE LOGÍSTICA REVERSA DE EMBALAGENS EM GERAL - FASE 1 - AÇÕES (por ano e número) - Total de ações = 7.825 em 240 municípios**

UF	PEV Razão social	Município	Cidade sede Ex-...	Tipo de ação em PEV	Ano
RN	CARREFOUR NATAL	Natal	CIDADE SEDE	OPERACIONALIZAÇÃO - PEV	2016
					2017
	CARREFOUR NATAL ZN	Natal	CIDADE SEDE	IMPLANTAÇÃO - PEV	2013
					2014
					2012
					2013
	CERVEJARIA PETROPOLIS S/A - MACAÍBA RN	Macaíba	RM Natal	IMPLANTAÇÃO - PEV	2013
					2014
					2015
					2016
					2017
	CERVEJARIA PETROPOLIS S/A - MOSSORÓ	Mossoró	EX-SEDE	IMPLANTAÇÃO - PEV	2015
					2012
	GPA 1376 PONTA NEGRA	Natal	CIDADE SEDE	IMPLANTAÇÃO - PEV	2012
					2013
					2014
					2015
2016					
2017					
2012					
GPA 1897 MARIA LACERDA	Natal	CIDADE SEDE	IMPLANTAÇÃO - PEV	2012	
				2013	
				2014	
				2015	
				2016	
				2012	
RO	CERVEJARIA PETROPOLIS S/A - ARIQUEMES	Ariquemes	EX-SEDE	IMPLANTAÇÃO - PEV	2015
					2015
	CERVEJARIA PETROPOLIS S/A - CACOAL	Cacoal	EX-SEDE	IMPLANTAÇÃO - PEV	2015
					2015
	CERVEJARIA PETROPOLIS S/A - JI PARANÁ	Ji-Paraná	EX-SEDE	IMPLANTAÇÃO - PEV	2015
2015					
RS	CARREFOUR - PARTENON	Porto Alegre	CIDADE SEDE	IMPLANTAÇÃO - PEV	2013
					2012
	CARREFOUR CANOAS	Canoas	RM Porto Alegre	IMPLANTAÇÃO - PEV	2013
					2012
					2013
					2014
					2015
					2016
					2017
					2012
CARREFOUR CAXIAS	Caxias do Sul	EX-SEDE	IMPLANTAÇÃO - PEV	2013	
				2012	

Contagem de Número de registros de ações

0 1 2 3

Contagem de Número de registros para cada Tipo de ação em PEV dividido por UF, PEV Razão social, Município e Cidade sede Ex-sede. As marcas são rotuladas por contagem de Número de registros de ações. **NÚMERO TOTAL DE AÇÕES = 7.825** Cidade Sede (RM, AU, RIDE) = 6.423 Ex-Sede = 1.402

LISTAGEM DE PEV - SISTEMA DE EMBALAGENS EM GERAL - FASE 1 - AÇÕES (por ano e número) - Total de ações = 7.825 em 240 municípios

UF	PEV Razão social	Município	Cidade sede Ex-..	Tipo de ação em PEV	Ano						
RS	CARREFOUR CAXIAS	Caxias do Sul	EX-SEDE	OPERACIONALIZAÇÃO - PEV	2013	1					
					2014	1					
					2015	1					
					2016	1					
					2017	1					
					2013	3					
					2012	1					
	CARREFOUR GRAVATAÍ	Gravataí	RM Porto Alegre	IMPLANTAÇÃO - PEV	OPERACIONALIZAÇÃO - PEV	2013	2				
						2014	1				
						2015	1				
						2016	1				
						2017	2				
	CARREFOUR PASSOS D'AREIA	Porto Alegre	CIDADE SEDE	IMPLANTAÇÃO - PEV	OPERACIONALIZAÇÃO - PEV	2013	2				
						2012	1				
						2013	1				
						2014	1				
						2015	1				
						2016	1				
						2017	1				
2013						2					
CARREFOUR SANTA MARIA						Santa Maria	EX-SEDE	IMPLANTAÇÃO - PEV	OPERACIONALIZAÇÃO - PEV	2013	2
										2012	1
	2013	1									
	2014	1									
	2015	1									
	2016	1									
	2017	1									
	2013	1									
	CERVEJARIA PETROPOLIS S/A - SAPUCAIA DO SUL	Sapucaia do Sul	RM Porto Alegre	IMPLANTAÇÃO - PEV	OPERACIONALIZAÇÃO - PEV					2015	1
										2016	1
2016						1					
2017						1					
2017						1					
2015						1					
2016						1					
2016						1					
2017						1					
2017						1					
NESPRESSO BOUTIQUE PORTO ALEGRE	Porto Alegre	CIDADE SEDE	IMPLANTAÇÃO - PEV	OPERACIONALIZAÇÃO - PEV	2015	1					
					2016	1					
					2016	1					
					2017	1					
					2017	1					
					2015	1					
					2016	1					
					2016	1					
					2017	1					
					2017	1					
NESTLÉ NDG BOA VISTA RS	Porto Alegre	CIDADE SEDE	IMPLANTAÇÃO - PEV	OPERACIONALIZAÇÃO - PEV	2017	1					
					2017	1					
					2017	1					
					2017	1					
					2017	1					
					2017	1					
					2017	1					
					2017	1					
					2017	1					
					2017	1					
NESTLÉ NDG SÃO JOÃO RS	Porto Alegre	CIDADE SEDE	IMPLANTAÇÃO - PEV	OPERACIONALIZAÇÃO - PEV	2017	1					
					2017	1					
					2017	1					
					2017	1					
					2017	1					
					2017	1					
					2017	1					
					2017	1					
					2017	1					
					2017	1					
SHOPPING DO VALE	Cachoeirinha	RM Porto Alegre	IMPLANTAÇÃO - PEV	OPERACIONALIZAÇÃO - PEV	2014	1					
					2015	1					
					2015	1					
					2015	1					
					2015	1					
					2011	1					
					2012	1					
					2012	1					
					2013	1					
					2014	1					
CERVEJARIA PETROPOLIS S/A - PALHOÇA	Palhoça	EX-SEDE	IMPLANTAÇÃO - PEV	OPERACIONALIZAÇÃO - PEV	2015	1					
					2015	1					
					2015	1					
					2015	1					
					2015	1					
					2015	1					
					2015	1					
					2015	1					
					2015	1					
					2015	1					
CERVEJARIA PETROPOLIS S/A - ARACAJU NS SOCORRO	Nossa Senhora do ..	EX-SEDE	IMPLANTAÇÃO - PEV	OPERACIONALIZAÇÃO - PEV	2015	1					
					2015	1					
					2015	1					
					2015	1					
					2015	1					
					2015	1					
					2015	1					
					2015	1					
					2015	1					
					2015	1					
CERVEJARIA PETROPOLIS S/A - ITABAIANA	Itabaiana	EX-SEDE	IMPLANTAÇÃO - PEV	OPERACIONALIZAÇÃO - PEV	2015	1					
					2015	1					
					2015	1					
					2015	1					
					2015	1					
					2015	1					
					2015	1					
					2015	1					
					2015	1					
					2015	1					
CONDOMINIO SHOPPING RIOMAR	Aracaju	EX-SEDE	IMPLANTAÇÃO - PEV	OPERACIONALIZAÇÃO - PEV	2011	1					
					2012	1					
					2012	1					
					2012	1					
					2012	1					
					2012	1					
					2012	1					
					2012	1					
					2012	1					
					2012	1					
GPA 1164-ARACAJU	Aracaju	EX-SEDE	IMPLANTAÇÃO - PEV	OPERACIONALIZAÇÃO - PEV	2012	1					
					2012	1					
					2013	1					
					2013	1					
					2013	1					
					2013	1					
					2013	1					
					2013	1					
					2013	1					
					2014	1					

Contagem de Número de registros de ações

0 1 2 3

Contagem de Número de registros para cada Tipo de ação em PEV dividido por UF, PEV Razão social, Município e Cidade sede Ex-sede. As marcas são rotuladas por contagem de Número de registros de ações. **NÚMERO TOTAL DE AÇÕES = 7.825 Cidade Sede (RM, AU, RIDE) = 6.423 Ex-Sede = 1.402**

**LISTAGEM DE PEV - SISTEMA DE LOGÍSTICA REVERSA DE EMBALAGENS EM GERAL - FASE 1 - AÇÕES (por ano e número) - Total de ações = 7.825 em 240 municípios**

UF	PEV Razão social	Município	Cidade sede Ex-..	Tipo de ação em PEV	Ano
SE	GPA 1164-ARACAJÚ	Aracaju	EX-SEDE	OPERACIONALIZAÇÃO - PEV	2015
					2016
SP	GPA 1368 ARACAJU	Aracaju	EX-SEDE	IMPLANTAÇÃO - PEV	2012
					2012
					2012
					2013
					2013
					2014
					2014
					2015
					2015
					2016
SP	1.A IGREJA BATISTA DA LAPA	São Paulo	CIDADE SEDE	IMPLANTAÇÃO - PEV	2013
					2014
					2014
					2015
					2015
					2016
					2016
					2016
					2016
					2016
SP	1.SEMASA BOM PASTOR	Santo André	RM São Paulo	IMPLANTAÇÃO - PEV	2016
					2016
					2013
					2013
					2014
					2014
					2015
					2015
					2015
					2015
SP	2.SEMASA CAMINHO DO PILAR	Santo André	RM São Paulo	IMPLANTAÇÃO - PEV	2016
					2016
					2013
					2013
					2014
					2014
					2015
					2015
					2015
					2015
SP	3.SEMASA CARNAÚBA	Santo André	RM São Paulo	IMPLANTAÇÃO - PEV	2016
					2016
					2013
					2013
					2014
					2014
					2015
					2015
					2015
					2015
SP	4.SEMASA SANTO ALBERTO	Santo André	RM São Paulo	IMPLANTAÇÃO - PEV	2016
					2016
					2013
					2013
					2014
					2014
					2015
					2015
					2015
					2015
SP	6.SEMASA CAMILÓPOLIS	Santo André	RM São Paulo	IMPLANTAÇÃO - PEV	2016
					2016
					2013
					2013
					2014
					2014
					2015
					2015
					2015
					2015
SP	7.SEMASA ALZIRA FRANCO	Santo André	RM São Paulo	IMPLANTAÇÃO - PEV	2016
					2016
					2013
					2013
					2014
					2014
					2015
					2015
					2015
					2015
SP	8.SEMASA SACADURA CABRAL	Santo André	RM São Paulo	IMPLANTAÇÃO - PEV	2016
					2016
					2013
					2013
					2014
					2014
					2015
					2015
					2015
					2015
SP	9.SEMASA PARAÍSO	Santo André	RM São Paulo	IMPLANTAÇÃO - PEV	2016
					2016
					2013
					2013
					2014
					2014
					2015
					2015
					2015
					2015

Contagem de Número de registros de ações

Contagem de Número de registros para cada Tipo de ação em PEV dividido por UF, PEV Razão social, Município e Cidade sede Ex-sede. As marcas são rotuladas por contagem de Número de registros de ações. **NÚMERO TOTAL DE AÇÕES = 7.825** Cidade Sede (RM, AU, RIDE) = 6.423 Ex-Sede = 1.402

**LISTAGEM DE PEV - SISTEMA DE LOGÍSTICA REVERSA DE EMBALAGENS EM GERAL - FASE 1 - AÇÕES (por ano e número) - Total de ações = 7.825 em 240 municípios**

UF	PEV Razão social	Município	Cidade sede Ex..	Tipo de ação em PEV	Ano
SP	9.SEMASA PARAÍSO	Santo André	RM São Paulo	OPERACIONALIZAÇÃO - PEV	2015
	10. SEMASA CERQUILHO	Santo André	RM São Paulo	IMPLANTAÇÃO - PEV OPERACIONALIZAÇÃO - PEV	2016 2 2013 1 2014 1 2015 1
	11.SEMASA ERECHIM	Santo André	RM São Paulo	IMPLANTAÇÃO - PEV	2014 1 2016 1
	12.SEMASA ANTONINA	Santo André	RM São Paulo	OPERACIONALIZAÇÃO - PEV IMPLANTAÇÃO - PEV OPERACIONALIZAÇÃO - PEV	2013 1 2015 1 2016 1 2013 1 2014 1 2015 1
	13.SEMASA SANTO EXPEDITO	Santo André	RM São Paulo	IMPLANTAÇÃO - PEV OPERACIONALIZAÇÃO - PEV	2016 1 2013 1 2014 1 2015 1
	15.SEMASA IPANEMA	Santo André	RM São Paulo	IMPLANTAÇÃO - PEV OPERACIONALIZAÇÃO - PEV	2016 1 2013 1 2014 1 2015 1
	16.SEMASA PALMEIRAS	Santo André	RM São Paulo	IMPLANTAÇÃO - PEV OPERACIONALIZAÇÃO - PEV	2012 1 2013 1 2014 1 2015 1 2016 1
	(MERCADO ALEGRIA) MOREIRA E FURTADO MERCADO LTDA - JUNTE ÓLEO	São Caetano do Sul	RM São Paulo	IMPLANTAÇÃO - PEV OPERACIONALIZAÇÃO - PEV	2012 1 2013 1 2014 1 2015 1 2016 1
	(MERCADO OASIS) ALISSON SERAFIM DA SILVIA	São Caetano do Sul	RM São Paulo	IMPLANTAÇÃO - PEV OPERACIONALIZAÇÃO - PEV	2012 1 2013 1 2014 1 2015 1 2016 1
	(MINI MERCADO BARROS) SUPERMERCADO BARROS LTDA - LOJA 02 Santos	EX-SEDE	EX-SEDE	IMPLANTAÇÃO - PEV OPERACIONALIZAÇÃO - PEV	2016 1 2013 1 2014 1 2015 1 2016 1
	A.P.M EMEB THALES DE ANDRADE - JUNTE ÓLEO	São Bernardo do Campo	RM São Paulo	IMPLANTAÇÃO - PEV OPERACIONALIZAÇÃO - PEV	2015 2 2012 1 2013 1 2014 1

Contagem de Número de registros de ações

**LISTAGEM DE PEV - SISTEMA DE LOGÍSTICA REVERSA DE EMBALAGENS EM GERAL - FASE 1 - AÇÕES (por ano e número) - Total de ações = 7.825 em 240 municípios**

UF	PEV Razão social	Município	Cidade sede Ex-..	Tipo de ação em PEV	Ano
SP	A.P.M EMEB THALES DE ANDRADE - JUNTE ÓLEO	São Bernardo do Campo	RM São Paulo	OPERACIONALIZAÇÃO - PEV	2015
					2016
SP	AÇÃO COMUNITÁRIA PAROQUIAL DE JADIM COLONIAL PE. EMIR RIGOU - CCA JARDIM COLONIAL	São Paulo	CIDADE SEDE	IMPLANTAÇÃO - PEV	2012
					2013
					2014
					2015
					2016
SP	AÇÃO COMUNITÁRIA PAROQUIAL DO JD. COLONIAL - CCA SÃO JOÃO	São Paulo	CIDADE SEDE	IMPLANTAÇÃO - PEV	2012
					2013
					2014
					2015
					2016
SP	AÇÃO SOCIAL CAPELA DA SANTA CRUZ- CCA JARDIM PIRITUBA	São Paulo	CIDADE SEDE	IMPLANTAÇÃO - PEV	2012
					2013
					2014
					2015
					2016
SP	AÇÃO SOCIAL CRISTO REI (CASA DAS IRMÃS)	Rio Grande da Serra	RM São Paulo	IMPLANTAÇÃO - PEV	2012
					2013
					2014
					2015
					2016
					2016
SP	ACISA- ASSOCIAÇÃO COMERCIAL E INDUSTRIAL DE SANTO ANDRÉ	Santo André	RM São Paulo	OPERACIONALIZAÇÃO - PEV	2012
					2013
					2014
					2015
					2016
					2016
SP	ACOMERI- ASSOC. COM. DO MERCADO MUNICIPAL DO IPIRANGA	São Paulo	CIDADE SEDE	IMPLANTAÇÃO - PEV	2012
					2013
					2014
					2015
					2016
					2016
SP	AÇOS BOHLER UDDEHOLM DO BRASIL LTDA	São Bernardo do Campo	RM São Paulo	OPERACIONALIZAÇÃO - PEV	2012
					2013
					2014
					2015
					2016
					2016
SP	ACSC - POLO DE ATENÇÃO INTENSIVA	São Paulo	CIDADE SEDE	IMPLANTAÇÃO - PEV	2016
					2013
					2014
					2015
					2015
					2015
SP	ADECOL INDÚSTRIA QUÍMICA LTDA - JUNTE ÓLEO	Guarulhos	RM São Paulo	IMPLANTAÇÃO - PEV	2012
					2013
					2013

0 1 2 3

Contagem de Número de registros de ações

Contagem de Número de registros para cada Tipo de ação em PEV dividido por UF, PEV Razão social, Município e Cidade sede Ex-sede. As marcas são rotuladas por contagem de Número de registros de ações. **NÚMERO TOTAL DE AÇÕES = 7.825 Cidade Sede (RM, AU, RIDE) = 6.423 Ex-Sede = 1.402**

**LISTAGEM DE PEV - SISTEMA DE LOGÍSTICA REVERSA DE EMBALAGENS EM GERAL - FASE 1 - AÇÕES (por ano e número) - Total de ações = 7.825 em 240 municípios**

UF	PEV Razão social	Município	Cidade sede Ex-..	Tipo de ação em PEV	Ano
SP	ADECOL INDÚSTRIA QUÍMICA LTDA - JUNTE ÓLEO	Guarulhos	RM São Paulo	OPERACIONALIZAÇÃO - PEV	2014
					2015
					2016
	ADRIANA RODRIGUES ROCHA	São Paulo	CIDADE SEDE	IMPLANTAÇÃO - PEV	2012
					2013
					2014
	AES/ ELETROPAULO	São Paulo	CIDADE SEDE	IMPLANTAÇÃO - PEV	2013
					2014
					2015
	AKZO NOBEL LTDA.	Mauá	RM São Paulo	OPERACIONALIZAÇÃO - PEV	2013
					2014
					2015
	ALSTOM GRID ENERGIA LTDA.- JUNTE ÓLEO	São Paulo	CIDADE SEDE	IMPLANTAÇÃO - PEV	2012
					2013
					2014
ALTERNATIVA PRODUTOS DE LIMPEZA - MARI CHELIDE FERREIRA FREITAS ME	São Bernardo do Campo	RM São Paulo	IMPLANTAÇÃO - PEV	2012	
				2013	
				2014	
AME DR. LUIS ROBERTO BARRADAS BARATAS	São Paulo	CIDADE SEDE	IMPLANTAÇÃO - PEV	2013	
				2014	
				2015	
AME MAUÁ	Mauá	RM São Paulo	IMPLANTAÇÃO - PEV	2013	
				2014	
				2015	
ANA CAROLINA	Santo André	RM São Paulo	IMPLANTAÇÃO - PEV	2012	
				2013	
				2014	
ANA FÁTIMA AFONSO GOMES- CASTELINHO- JUNTE ÓLEO	Santo André	RM São Paulo	IMPLANTAÇÃO - PEV	2012	
				2013	
				2014	
ANA LUCIA DE LIMA	São Paulo	CIDADE SEDE	IMPLANTAÇÃO - PEV	2012	
				2013	
				2014	

Contagem de Número de registros de ações

Contagem de Número de registros para cada Tipo de ação em PEV dividido por UF, PEV Razão social, Município e Cidade sede Ex-sede. As marcas são rotuladas por contagem de Número de registros de ações. **NÚMERO TOTAL DE AÇÕES = 7.825 Cidade Sede (RM, AU, RIDE) = 6.423 Ex-Sede = 1.402**



**LISTAGEM DE PEV - SISTEMA DE LOGÍSTICA REVERSA DE EMBALAGENS EM GERAL - FASE 1 - AÇÕES (por ano e número) - Total de ações = 7.825 em 240 municípios**

UF	PEV Razão social	Município	Cidade sede Ex-..	Tipo de ação em PEV	Ano	
SP	ANCHIETA SERVIÇOS EDUCACIONAIS LTDA- COLÉGIO ANCHIETA	São Bernardo do Campo	RM São Paulo	IMPLANTAÇÃO - PEV	2012	
				OPERACIONALIZAÇÃO - PEV	2013	
					2014	
					2015	
					2016	
					2016	
		ANIMAL PARK HOTEL	Santo André	RM São Paulo	IMPLANTAÇÃO - PEV	2012
					OPERACIONALIZAÇÃO - PEV	2013
						2014
						2015
		ANTONIO CARLOS (RESIDÊNCIA) INATIVO	Santo André	RM São Paulo	IMPLANTAÇÃO - PEV	2012
					OPERACIONALIZAÇÃO - PEV	2013
						2014
						2015
						2016
						2016
ANTONIO ELIAS DE CAMPOS	São Paulo	CIDADE SEDE	IMPLANTAÇÃO - PEV	2016		
			OPERACIONALIZAÇÃO - PEV	2013		
				2014		
				2015		
APARECIDA MACHADO FERREIRA ME - JUNTE ÓLEO	Santo André	RM São Paulo	IMPLANTAÇÃO - PEV	2012		
			OPERACIONALIZAÇÃO - PEV	2013		
				2014		
				2015		
APEMSA- ASSOCIAÇÃO DOS PERMISSIONÁRIOS DO MERCADO MUNICIPAL DE SANTO AMARO- JUNTE ÓLEO	São Paulo	CIDADE SEDE	IMPLANTAÇÃO - PEV	2012		
			OPERACIONALIZAÇÃO - PEV	2013		
				2014		
				2015		
				2016		
				2016		
APM DA EMEB ANÍSIO TEIXEIRA	São Bernardo do Campo	RM São Paulo	IMPLANTAÇÃO - PEV	2012		
			OPERACIONALIZAÇÃO - PEV	2013		
				2014		
				2015		
APM DA EMEB VICENTE DE CARVALHO	São Bernardo do Campo	RM São Paulo	IMPLANTAÇÃO - PEV	2012		
			OPERACIONALIZAÇÃO - PEV	2013		
				2014		
				2015		
				2016		
				2016		
APM DA EMEB. PROFº ANDRÉ FERREIRA	São Bernardo do Campo	RM São Paulo	IMPLANTAÇÃO - PEV	2012		
			OPERACIONALIZAÇÃO - PEV	2013		
				2014		
				2015		
	2016					

Contagem de Número de registros de ações

Contagem de Número de registros para cada Tipo de ação em PEV dividido por UF, PEV Razão social, Município e Cidade sede Ex-sede. As marcas são rotuladas por contagem de Número de registros de ações. **NÚMERO TOTAL DE AÇÕES = 7.825 Cidade Sede (RM, AU, RIDE) = 6.423 Ex-Sede = 1.402**

**LISTAGEM DE PEV - SISTEMA DE LOGÍSTICA REVERSA DE EMBALAGENS EM GERAL - FASE 1 - AÇÕES (por ano e número) - Total de ações = 7.825 em 240 municípios**

UF	PEV Razão social	Município	Cidade sede Ex-..	Tipo de ação em PEV	Ano
SP	APM DO CEI PADRE MANOEL DA NÓBREGA	São Paulo	CIDADE SEDE	IMPLANTAÇÃO - PEV	2012
				OPERACIONALIZAÇÃO - PEV	2013
					2014
					2015
	APM DO CEI PROFESSOR MARIO PEREIRA COSTA	São Paulo	CIDADE SEDE	IMPLANTAÇÃO - PEV	2016
				OPERACIONALIZAÇÃO - PEV	2013
					2014
					2015
	APM DO CIEJA DA DRE FREGUESIA BRASILÂNDIA	São Paulo	CIDADE SEDE	IMPLANTAÇÃO - PEV	2012
				OPERACIONALIZAÇÃO - PEV	2013
					2014
					2015
	APM EMEB PROFº. WALDEMAR CANSIANI	São Bernardo do Campo	RM São Paulo	IMPLANTAÇÃO - PEV	2012
				OPERACIONALIZAÇÃO - PEV	2013
					2014
					2015
APMSUAC - CEU ARICANDUVA	São Paulo	CIDADE SEDE	IMPLANTAÇÃO - PEV	2012	
			OPERACIONALIZAÇÃO - PEV	2013	
				2014	
				2015	
APOIO- ASSOCIAÇÃO DE AUXÍLIO MÚTUO DA REGIÃO LESTE	São Paulo	CIDADE SEDE	IMPLANTAÇÃO - PEV	2012	
			OPERACIONALIZAÇÃO - PEV	2013	
				2014	
				2015	
ARACI TERESINHA DOS SANTOS	São Bernardo do Campo	RM São Paulo	IMPLANTAÇÃO - PEV	2012	
			OPERACIONALIZAÇÃO - PEV	2013	
				2014	
				2015	
ARMAZÉM CONFIANÇA	São Paulo	CIDADE SEDE	IMPLANTAÇÃO - PEV	2012	
			OPERACIONALIZAÇÃO - PEV	2013	
				2014	
				2015	
ASSEMBLÉIA DE DEUS MINISTÉRIO PIRAPORINHA (JOSÉ APARECIDO)	São Paulo	CIDADE SEDE	IMPLANTAÇÃO - PEV	2012	
			OPERACIONALIZAÇÃO - PEV	2013	
				2014	
				2015	
ASSISTÊNCIA VICENTINA DE GUARACI	Guaraci	EX-SEDE	IMPLANTAÇÃO - PEV	2015	
				2016	

0 1 2 3

Contagem de Número de registros de ações

**LISTAGEM DE PEV - SISTEMA DE LOGÍSTICA REVERSA DE EMBALAGENS EM GERAL - FASE 1 - AÇÕES (por ano e número) - Total de ações = 7.825 em 240 municípios**

UF	PEV Razão social	Município	Cidade sede Ex-..	Tipo de ação em PEV	Ano
SP	ASSISTÊNCIA VICENTINA DE GUARACI	Guaraci	EX-SEDE	MANUTENÇÃO - PEV	2017
				OPERACIONALIZAÇÃO - PEV	2015
					2016
					2017
					2013
					2014
	ASSOCIAÇÃO AMIGOS DE TERCEIRA IDADE ESPERANÇA DO JARDIM MONTE AZUL	São Paulo	CIDADE SEDE	IMPLANTAÇÃO - PEV	2013
				OPERACIONALIZAÇÃO - PEV	2014
					2015
					2016
					2012
					2013
	ASSOCIAÇÃO AMIGOS DO BAIRRO SONIA MARIA	Mauá	RM São Paulo	IMPLANTAÇÃO - PEV	2012
				OPERACIONALIZAÇÃO - PEV	2013
					2014
					2015
					2016
					2012
	ASSOCIAÇÃO AMIGOS DO JARDIM ANA MARIA - JUNTE ÓLEO	Santo André	RM São Paulo	IMPLANTAÇÃO - PEV	2012
				OPERACIONALIZAÇÃO - PEV	2013
					2014
					2015
					2016
					2012
ASSOCIAÇÃO AMIGOS DO JARDIM MAUÁ	Mauá	RM São Paulo	IMPLANTAÇÃO - PEV	2012	
			OPERACIONALIZAÇÃO - PEV	2013	
				2014	
				2015	
				2016	
				2012	
ASSOCIAÇÃO AMIGOS DO JARDIM REIMBERG	São Paulo	CIDADE SEDE	IMPLANTAÇÃO - PEV	2012	
			OPERACIONALIZAÇÃO - PEV	2013	
				2014	
				2015	
				2016	
				2012	
ASSOCIAÇÃO AMIGOS DO MORADORES JARDIM PRIMAVERA	Mauá	RM São Paulo	IMPLANTAÇÃO - PEV	2012	
			OPERACIONALIZAÇÃO - PEV	2013	
				2014	
				2015	
				2016	
				2012	
ASSOCIAÇÃO BENEDITINA DE EDUCAÇÃO DE ASSISTÊNCIA SOCIAL - JUNTE ÓLEO	Santo André	RM São Paulo	IMPLANTAÇÃO - PEV	2012	
			OPERACIONALIZAÇÃO - PEV	2013	
				2014	
				2015	
				2016	
				2012	
ASSOCIAÇÃO BENEFICENTE E CULTURAL SÃO JERÔNIMO - JUNTE ÓLEO	Santo André	RM São Paulo	IMPLANTAÇÃO - PEV	2012	
			OPERACIONALIZAÇÃO - PEV	2013	
				2014	
				2015	
				2016	
				2012	
ASSOCIAÇÃO BENEFICENTE SÃO JOSÉ	São Paulo	CIDADE SEDE	IMPLANTAÇÃO - PEV	2012	
				2013	
				2014	
				2015	
				2016	
				2012	

0 1 2 3

Contagem de Número de registros de ações

Contagem de Número de registros para cada Tipo de ação em PEV dividido por UF, PEV Razão social, Município e Cidade sede Ex-sede. As marcas são rotuladas por contagem de Número de registros de ações. **NÚMERO TOTAL DE AÇÕES = 7.825 Cidade Sede (RM, AU, RIDE) = 6.423 Ex-Sede = 1.402**

**LISTAGEM DE PEV - SISTEMA DE LOGÍSTICA REVERSA DE EMBALAGENS EM GERAL - FASE 1 - AÇÕES (por ano e número) - Total de ações = 7.825 em 240 municípios**

UF	PEV Razão social	Município	Cidade sede Ex-..	Tipo de ação em PEV	Ano
SP	ASSOCIAÇÃO BENEFICENTE SÃO JOSÉ	São Paulo	CIDADE SEDE	OPERACIONALIZAÇÃO - PEV	2013
					2014
					2015
					2016
	ASSOCIAÇÃO BRASILEIRA DE EDUCAÇÃO E CULTURA ABEC- CENTRO SOCIAL MARISTA	São Paulo	CIDADE SEDE	IMPLANTAÇÃO - PEV OPERACIONALIZAÇÃO - PEV	2012
					2013
					2014
					2015
	ASSOCIAÇÃO BRASILEIRA IGR.DE JESUS CRISTO DOS S. DOS ÚLTIMOS DIAS- ESTACA SÃO PAULO PARQUE BRISTOL	São Paulo	CIDADE SEDE	IMPLANTAÇÃO - PEV OPERACIONALIZAÇÃO - PEV	2012
					2013
					2014
					2015
	ASSOCIAÇÃO CAMILÓPOLIS	Santo André	RM São Paulo	IMPLANTAÇÃO - PEV OPERACIONALIZAÇÃO - PEV	2012
					2013
					2014
					2015
	ASSOCIAÇÃO CEDESC DO PARQUE FERNANDA	São Paulo	CIDADE SEDE	IMPLANTAÇÃO - PEV OPERACIONALIZAÇÃO - PEV	2012
					2013
					2014
					2015
	ASSOCIAÇÃO CERMAC DE ENSINO - JUNTE ÓLEO	São Paulo	CIDADE SEDE	IMPLANTAÇÃO - PEV OPERACIONALIZAÇÃO - PEV	2012
					2013
					2014
					2015
	ASSOCIAÇÃO COMUNITÁRIA E CULTURAL JD. ARCO-ÍRIS E REGIÃO	Diadema	RM São Paulo	IMPLANTAÇÃO - PEV OPERACIONALIZAÇÃO - PEV	2012
					2013
					2014
					2015
	ASSOCIAÇÃO CONDOMÍNIO INDUSTRIAL BARÃO DE MAUÁ (ACIBAM)	Mauá	RM São Paulo	IMPLANTAÇÃO - PEV OPERACIONALIZAÇÃO - PEV	2012
					2013
					2014
					2015
	ASSOCIAÇÃO CONGREGAÇÃO DE SANTA CATARINA (AME ITAPEVI)	Itapevi	RM São Paulo	IMPLANTAÇÃO - PEV OPERACIONALIZAÇÃO - PEV	2012
					2013
					2014
					2015
					2016
					2013
					2014
					2015

0 1 2 3

Contagem de Número de registros de ações

Contagem de Número de registros para cada Tipo de ação em PEV dividido por UF, PEV Razão social, Município e Cidade sede Ex-sede. As marcas são rotuladas por contagem de Número de registros de ações. **NÚMERO TOTAL DE AÇÕES = 7.825 Cidade Sede (RM, AU, RIDE) = 6.423 Ex-Sede = 1.402**

**LISTAGEM DE PEV - SISTEMA DE LOGÍSTICA REVERSA DE EMBALAGENS EM GERAL - FASE 1 - AÇÕES (por ano e número) - Total de ações = 7.825 em 240 municípios**

UF	PEV Razão social	Município	Cidade sede Ex...	Tipo de ação em PEV	Ano			
SP	ASSOCIAÇÃO CULTURAL DE MIZUHO	São Bernardo do Campo	RM São Paulo	IMPLANTAÇÃO - PEV	2012			
				OPERACIONALIZAÇÃO - PEV	2013			
					2014			
					2015			
					2016			
				ASSOCIAÇÃO DA IGREJA METODISTA 3A.RE	São Bernardo do Campo	RM São Paulo	IMPLANTAÇÃO - PEV	2012
							OPERACIONALIZAÇÃO - PEV	2013
								2014
								2015
								2016
							ASSOCIAÇÃO DE MORADORES DO BAIRRO JARDIM ZAIRA	Mauá
				OPERACIONALIZAÇÃO - PEV	2013			
					2014			
					2015			
					2016			
				ASSOCIAÇÃO DE MORADORES DO BAIRRO TATETOS E ADJACÊNCIAS	São Bernardo do Campo	RM São Paulo		
							OPERACIONALIZAÇÃO - PEV	2013
								2014
								2015
								2016
ASSOCIAÇÃO DE PAIS E AMIGOS DOS EXCEPCIONAIS DE MAUÁ (APAE)	Mauá	RM São Paulo	IMPLANTAÇÃO - PEV				2012	
			OPERACIONALIZAÇÃO - PEV	2013				
				2014				
				2015				
				2016				
			ASSOCIAÇÃO DE PAIS E MESTRES DA ESCOLA M. E. F. 1º AO 9º ANO PROFESSOR JOAQUIM ELIAS BOSCAINI	Guapiaçu	EX-SEDE	IMPLANTAÇÃO - PEV	2015	
MANUTENÇÃO - PEV	2017							
OPERACIONALIZAÇÃO - PEV	2015							
	2016							
	2017							
ASSOCIAÇÃO DE PAIS E MESTRES DA ESCOLA M. E. F. CORONEL JOSÉ GUAPIAÇU BATISTA DE LIMA	Guapiaçu	EX-SEDE				IMPLANTAÇÃO - PEV	2015	
			MANUTENÇÃO - PEV	2017				
			OPERACIONALIZAÇÃO - PEV	2015				
				2016				
				2017				
			ASSOCIAÇÃO DE PAIS E MESTRES DA ESCOLA M. E. F. PROFESSOR ALBERTO BASÍLIO DE ALMEIDA	Guapiaçu	EX-SEDE	IMPLANTAÇÃO - PEV	2015	
MANUTENÇÃO - PEV	2017							
OPERACIONALIZAÇÃO - PEV	2015							
	2016							
	2017							
ASSOCIAÇÃO DE PAIS E MESTRES DA ESCOLA M. E. F. PROFESSOR... URUPÊS	Urupês	EX-SEDE				IMPLANTAÇÃO - PEV	2017	
			OPERACIONALIZAÇÃO - PEV	2017				
			IMPLANTAÇÃO - PEV	2016				
			MANUTENÇÃO - PEV	2017				
			OPERACIONALIZAÇÃO - PEV	2016				
			ASSOCIAÇÃO DE PAIS E MESTRES DA ESCOLA M. E. F. PROFESSOR DOUTOR WALDOMIRO GALLO	Guapiaçu	EX-SEDE	IMPLANTAÇÃO - PEV	2016	
MANUTENÇÃO - PEV	2017							
	2016							
	2017							
	2016							
	2017							

0 1 2 3

Contagem de Número de registros de ações

**LISTAGEM DE PEV - SISTEMA DE LOGÍSTICA REVERSA DE EMBALAGENS EM GERAL - FASE 1 - AÇÕES (por ano e número) - Total de ações = 7.825 em 240 municípios**

UF	PEV Razão social	Município	Cidade sede Ex-..	Tipo de ação em PEV	Ano	
SP	ASSOCIAÇÃO DE PAIS E MESTRES DA ESCOLA M. E. F. PROFESSOR DOUTOR WALDOMIRO GALLO	Guapiaçu	EX-SEDE	OPERACIONALIZAÇÃO - PEV	2016	
					2017	
					2013	
	ASSOCIAÇÃO DE PAIS E MESTRES DA ETEC DIADEMA - JUNTE ÓLEO	Diadema	RM São Paulo		IMPLANTAÇÃO - PEV	2014
						2015
						2016
						2017
	ASSOCIAÇÃO DE PAIS E MESTRES ESCOLA M. E. F. MONSENHOR JO..	Tabapuã	EX-SEDE		IMPLANTAÇÃO - PEV	2017
						2017
						2017
						2017
	ASSOCIAÇÃO DE PAIS E MESTRES ESCOLA M. E. F. SERAFIM SANCH..	Catiguá	EX-SEDE		OPERACIONALIZAÇÃO - PEV	2017
						2017
						2015
						2017
	ASSOCIAÇÃO DE PAIS E MESTRES ESCOLA M. JOSÉ SEVERINO DE ALMEIDA	Severínia	EX-SEDE		IMPLANTAÇÃO - PEV	2015
2017						
2015						
2016						
ASSOCIAÇÃO DOS MORADORES DO BOLSÃO RESIDENCIAL JARDIM CAMPO GRANDE	São Paulo	CIDADE SEDE		IMPLANTAÇÃO - PEV	2012	
					2013	
					2014	
					2015	
ASSOCIAÇÃO MADRE TEREZA DE CALCUTÁ	São Paulo	CIDADE SEDE		IMPLANTAÇÃO - PEV	2012	
					2013	
					2014	
					2015	
ASSOCIAÇÃO MISSIONÁRIA SÓ VITÓRIA- CEI CONVENIADO SÓ VITÓRIA	São Paulo	CIDADE SEDE		IMPLANTAÇÃO - PEV	2012	
					2013	
					2014	
					2015	
ASSOCIAÇÃO NOVA ERA NOVOS TEMPOS	Mauá	RM São Paulo		IMPLANTAÇÃO - PEV	2012	
					2013	
					2014	
					2015	
ASSOCIAÇÃO PAULISTA PARA O DESENVOLVIMENTO DA MEDICINA- HOSPITAL ESTADUAL DE DIADEMA	Diadema	RM São Paulo		IMPLANTAÇÃO - PEV	2012	
					2013	
					2014	
					2015	
ASSOCIAÇÃO PROJETO CRESCER DO ABC - CASA RONALDO MC DONALD ABC	Santo André	RM São Paulo		IMPLANTAÇÃO - PEV	2012	
					2013	
					2014	
					2015	

0 1 2 3

Contagem de Número de registros de ações

Contagem de Número de registros para cada Tipo de ação em PEV dividido por UF, PEV Razão social, Município e Cidade sede Ex-sede. As marcas são rotuladas por contagem de Número de registros de ações. **NÚMERO TOTAL DE AÇÕES = 7.825** Cidade Sede (RM, AU, RIDE) = 6.423 Ex-Sede = 1.402

**LISTAGEM DE PEV - SISTEMA DE LOGÍSTICA REVERSA DE EMBALAGENS EM GERAL - FASE 1 - AÇÕES (por ano e número) - Total de ações = 7.825 em 240 municípios**

UF	PEV Razão social	Município	Cidade sede Ex-..	Tipo de ação em PEV	Ano
SP	DONALD ABC	Santo André	RM São Paulo	OPERACIONALIZAÇÃO - PEV	2016
	ASSOCIAÇÃO UNIDOS COMUNITÁRIA DO JARDIM PAPAÍ NOEL	São Paulo	CIDADE SEDE	IMPLANTAÇÃO - PEV	2016
					OPERACIONALIZAÇÃO - PEV
					2014
					2015
	ASSOCIAÇÃO UNIDOS DA VILA CARIOCA	São Paulo	CIDADE SEDE	IMPLANTAÇÃO - PEV	2012
				OPERACIONALIZAÇÃO - PEV	2013
					2014
					2015
					2016
	ASSOCIAÇÃO VEM SER	São Paulo	CIDADE SEDE	IMPLANTAÇÃO - PEV	2012
				OPERACIONALIZAÇÃO - PEV	2013
					2014
					2015
					2016
	AUTO POSTO REBELO LTDA	São Paulo	CIDADE SEDE	IMPLANTAÇÃO - PEV	2012
				OPERACIONALIZAÇÃO - PEV	2013
					2014
					2015
					2016
	AVILCUTURA ITAMARATI LTDA ME	Santo André	RM São Paulo	IMPLANTAÇÃO - PEV	2012
				OPERACIONALIZAÇÃO - PEV	2013
					2014
					2015
	B. GROB DO BRASIL S.A. INDÚSTRIA E COMÉRCIO DE MÁQUINAS OPERATRIZES E FERRAMENTAS- JUNTE ÓLEO	São Bernardo do Campo	RM São Paulo	IMPLANTAÇÃO - PEV	2012
				OPERACIONALIZAÇÃO - PEV	2013
					2014
					2015
					2016
	BANCO MUNICIPAL DE ALIMENTOS DE SANTO ANDRÉ	Santo André	RM São Paulo	IMPLANTAÇÃO - PEV	2016
				OPERACIONALIZAÇÃO - PEV	2013
					2014
					2015
	BANHO E TOSA JORDANÓPOLIS	São Bernardo do Campo	RM São Paulo	IMPLANTAÇÃO - PEV	2012
				OPERACIONALIZAÇÃO - PEV	2013
					2014
					2015
					2016
	BAR DO JOSÉ MARIA - CLIENTE SHOW GÁS	São Paulo	CIDADE SEDE	IMPLANTAÇÃO - PEV	2012
				OPERACIONALIZAÇÃO - PEV	2013
					2014
					2015
	BEBIDAS POTY LTDA	Potirendaba	EX-SEDE	IMPLANTAÇÃO - PEV	2015

0 1 2 3

Contagem de Número de registros de ações

Contagem de Número de registros para cada Tipo de ação em PEV dividido por UF, PEV Razão social, Município e Cidade sede Ex-sede. As marcas são rotuladas por contagem de Número de registros de ações. **NÚMERO TOTAL DE AÇÕES = 7.825 Cidade Sede (RM, AU, RIDE) = 6.423 Ex-Sede = 1.402**

**LISTAGEM DE PEV - SISTEMA DE LOGÍSTICA REVERSA DE EMBALAGENS EM GERAL - FASE 1 - AÇÕES (por ano e número) - Total de ações = 7.825 em 240 municípios**

UF	PEV Razão social	Município	Cidade sede Ex-..	Tipo de ação em PEV	Ano
SP	BEBIDAS POTY LTDA	Potirendaba	EX-SEDE	MANUTENÇÃO - PEV	2017
				OPERACIONALIZAÇÃO - PEV	2015
				OPERACIONALIZAÇÃO - PEV	2016
	BERÇÁRIO E ESCOLA DE EDUCAÇÃO INFANTIL AFAGO	São Bernardo do Campo	RM São Paulo	IMPLANTAÇÃO - PEV	2012
				OPERACIONALIZAÇÃO - PEV	2013
				OPERACIONALIZAÇÃO - PEV	2014
	BICHO TOTAL PET SHOP	São Paulo	CIDADE SEDE	IMPLANTAÇÃO - PEV	2012
				OPERACIONALIZAÇÃO - PEV	2013
				OPERACIONALIZAÇÃO - PEV	2014
	BMX REALIZAÇÕES IMOBILIÁRIAS E PARTICIPAÇÕES S/A - ODEBRECHT	São Paulo	CIDADE SEDE	IMPLANTAÇÃO - PEV	2012
				OPERACIONALIZAÇÃO - PEV	2013
				OPERACIONALIZAÇÃO - PEV	2014
	BOCA DE OURO RESTAURANTE LTDA	São Paulo	CIDADE SEDE	IMPLANTAÇÃO - PEV	2012
				OPERACIONALIZAÇÃO - PEV	2013
				OPERACIONALIZAÇÃO - PEV	2014
	BONGIOVANNI MAGAZINE LTDA MODA - JUNTE ÓLEO	Santo André	RM São Paulo	IMPLANTAÇÃO - PEV	2012
				OPERACIONALIZAÇÃO - PEV	2013
				OPERACIONALIZAÇÃO - PEV	2014
	BRECHÓ DA ROSANA	Santo André	RM São Paulo	IMPLANTAÇÃO - PEV	2012
				OPERACIONALIZAÇÃO - PEV	2013
				OPERACIONALIZAÇÃO - PEV	2014
	BRECHÓ GIRASSOL	Santo André	RM São Paulo	IMPLANTAÇÃO - PEV	2012
				OPERACIONALIZAÇÃO - PEV	2014
				OPERACIONALIZAÇÃO - PEV	2015
	BRIDGESTONE DO BRASIL INDUSTRIA E COMÉRCIO LTDA- JUNTE ÓLEO	Santo André	RM São Paulo	IMPLANTAÇÃO - PEV	2012
				OPERACIONALIZAÇÃO - PEV	2013
				OPERACIONALIZAÇÃO - PEV	2014
	BTG PACTUAL (CÁPSULA TRÊS)	São Paulo	CIDADE SEDE	IMPLANTAÇÃO - PEV	2017
				OPERACIONALIZAÇÃO - PEV	2017
				OPERACIONALIZAÇÃO - PEV	2017
	BUNGE ALIMENTOS - ATRIUM	São Paulo	CIDADE SEDE	IMPLANTAÇÃO - PEV	2013
				OPERACIONALIZAÇÃO - PEV	2013
				OPERACIONALIZAÇÃO - PEV	2013

0 1 2 3

Contagem de Número de registros de ações

Contagem de Número de registros para cada Tipo de ação em PEV dividido por UF, PEV Razão social, Município e Cidade sede Ex-sede. As marcas são rotuladas por contagem de Número de registros de ações. **NÚMERO TOTAL DE AÇÕES = 7.825** Cidade Sede (RM, AU, RIDE) = 6.423 Ex-Sede = 1.402



**LISTAGEM DE PEV - SISTEMA DE LOGÍSTICA REVERSA DE EMBALAGENS EM GERAL - FASE 1 - AÇÕES (por ano e número) - Total de ações = 7.825 em 240 municípios**

UF	PEV Razão social	Município	Cidade sede Ex-..	Tipo de ação em PEV	Ano		
SP	BUNGE ALIMENTOS - ATRIUM	São Paulo	CIDADE SEDE	OPERACIONALIZAÇÃO - PEV	2014	1	
					2015	1	
					2016	1	
	BUNGE ALIMENTOS S/A- JUNTE ÓLEO	São Paulo	CIDADE SEDE	IMPLANTAÇÃO - PEV	OPERACIONALIZAÇÃO - PEV	2012	1
						2013	1
						2014	1
						2015	1
						2016	1
	C.C.M. COMERCIAL CREME MARFIM LTDA.GRUPO SEMAR_LJ17	São Paulo	CIDADE SEDE	IMPLANTAÇÃO - PEV	OPERACIONALIZAÇÃO - PEV	2016	1
						2013	1
						2014	1
						2015	1
						2016	1
	C.E.U. SAPOEMBA	São Paulo	CIDADE SEDE	IMPLANTAÇÃO - PEV	OPERACIONALIZAÇÃO - PEV	2012	1
						2013	1
						2014	1
						2015	1
						2016	1
C&C CASA E CONSTRUÇÃO LTDA	São Paulo	CIDADE SEDE	IMPLANTAÇÃO - PEV	MANUTENÇÃO - PEV	2015	1	
					2016	1	
					2012	1	
					2013	1	
					2014	1	
CANGUSSU MERCADO	São Paulo	CIDADE SEDE	IMPLANTAÇÃO - PEV	OPERACIONALIZAÇÃO - PEV	2012	1	
					2013	1	
					2014	1	
					2015	1	
					2016	1	
CARLOS ALBERTO C. DE LIMA	São Paulo	CIDADE SEDE	IMPLANTAÇÃO - PEV	OPERACIONALIZAÇÃO - PEV	2013	1	
					2014	1	
					2015	1	
					2016	1	
					2016	1	
CARMEM ELIZA VERI FESTAS - PEV	Santo André	RM São Paulo	IMPLANTAÇÃO - PEV	OPERACIONALIZAÇÃO - PEV	2012	1	
					2013	1	
					2014	1	
					2015	1	
					2016	1	
CARREFOUR 3 MARIAS	São Bernardo do Campo	RM São Paulo	IMPLANTAÇÃO - PEV	MANUTENÇÃO - PEV	OPERACIONALIZAÇÃO - PEV	2013	2
						2015	1
						2012	1
						2013	1
						2014	2
						2015	2
						2016	2
2017	1						
CARREFOUR ALPHAVILLE	Santana de Parnaíba	RM São Paulo	IMPLANTAÇÃO - PEV	MANUTENÇÃO - PEV	2013	3	
					2015	1	
					2015	1	

Contagem de Número de registros de ações

0 1 2 3

Contagem de Número de registros para cada Tipo de ação em PEV dividido por UF, PEV Razão social, Município e Cidade sede Ex-sede. As marcas são rotuladas por contagem de Número de registros de ações. **NÚMERO TOTAL DE AÇÕES = 7.825 Cidade Sede (RM, AU, RIDE) = 6.423 Ex-Sede = 1.402**

LISTAGEM DE PEV - SISTEMA DE LOGÍSTICA REVERSA DE EMBALAGENS EM GERAL - FASE 1 - AÇÕES (por ano e número) - Total de ações = 7.825 em 240 municípios

UF	PEV Razão social	Município	Cidade sede Ex-..	Tipo de ação em PEV	Ano	
SP	CARREFOUR ALPHAVILLE	Santana de Parnaíba	RM São Paulo	OPERACIONALIZAÇÃO - PEV	2012	1
					2013	1
					2014	1
					2015	1
					2016	1
					2017	1
					2013	2
	CARREFOUR ANÁLIA FRANCO	São Paulo	CIDADE SEDE	IMPLANTAÇÃO - PEV	2012	1
					2013	1
					2014	1
					2015	1
					2016	1
					2017	1
					2013	2
	CARREFOUR ANCHIETA SP	São Paulo	CIDADE SEDE	IMPLANTAÇÃO - PEV	2013	2
					2015	1
					2012	1
2013					1	
2014					2	
2015					2	
2016					2	
CARREFOUR ARICANDUVA	São Paulo	CIDADE SEDE	IMPLANTAÇÃO - PEV	2013	2	
				2015	1	
				2012	1	
				2013	1	
				2014	2	
				2015	2	
				2016	2	
CARREFOUR AUTONOMISTAS	Osasco	RM São Paulo	IMPLANTAÇÃO - PEV	2013	3	
				2015	1	
				2012	1	
				2013	1	
				2014	2	
				2015	2	
				2016	2	
CARREFOUR BAIRRO CAMBUI	Campinas	EX-SEDE	IMPLANTAÇÃO - PEV	2013	2	
				2015	1	
				2012	1	
				2013	1	
				2014	2	
				2015	2	
				2016	2	
2017	2					
				OPERACIONALIZAÇÃO - PEV	2012	1
					2013	1
					2014	2
					2015	2
					2016	2
				IMPLANTAÇÃO - PEV	2013	2
					2015	1
					2012	1
					2013	1
					2014	2
				OPERACIONALIZAÇÃO - PEV	2012	1
					2013	1
					2014	1
					2015	2
					2016	2

Contagem de Número de registros de ações

0 1 2 3

Contagem de Número de registros para cada Tipo de ação em PEV dividido por UF, PEV Razão social, Município e Cidade sede Ex-sede. As marcas são rotuladas por contagem de Número de registros de ações. **NÚMERO TOTAL DE AÇÕES = 7.825 Cidade Sede (RM, AU, RIDE) = 6.423 Ex-Sede = 1.402**

**LISTAGEM DE PEV - SISTEMA DE LOGÍSTICA REVERSA DE EMBALAGENS EM GERAL - FASE 1 - AÇÕES (por ano e número) - Total de ações = 7.825 em 240 municípios**

UF	PEV Razão social	Município	Cidade sede Ex-..	Tipo de ação em PEV	Ano				
SP	CARREFOUR BAIRRO CAMBUÍ	Campinas	EX-SEDE	OPERACIONALIZAÇÃO - PEV	2016				
					2017				
SP	CARREFOUR BARUERI	Barueri	RM São Paulo	IMPLANTACÃO - PEV	2013				
					2015				
					OPERACIONALIZAÇÃO - PEV	2012			
						2013			
						2014			
						2015			
						2016			
						2017			
						São Paulo	CIDADE SEDE	IMPLANTACÃO - PEV	2013
									2014
São Paulo	CIDADE SEDE	MANUTENÇÃO - PEV	2015						
			OPERACIONALIZAÇÃO - PEV	2014					
				2015					
				2016					
				2013					
				2015					
Caçapava	EX-SEDE	OPERACIONALIZAÇÃO - PEV	2012						
			2013						
			2014						
			2015						
			2016						
			2017						
			Campinas	EX-SEDE	IMPLANTACÃO - PEV	2013			
						MANUTENÇÃO - PEV	2015		
							OPERACIONALIZAÇÃO - PEV	2012	
								2013	
2014									
2015									
Campinas	EX-SEDE	OPERACIONALIZAÇÃO - PEV	2016						
			2017						
			São Paulo	CIDADE SEDE	IMPLANTACÃO - PEV	2013			
						MANUTENÇÃO - PEV	2015		
							OPERACIONALIZAÇÃO - PEV	2012	
								2013	
								2014	
								São Paulo	CIDADE SEDE
			2016						
			2017						
2013									
2012									
2013									
2014									
Praia Grande	EX-SEDE	IMPLANTACÃO - PEV	2013						
			MANUTENÇÃO - PEV	2015					
				OPERACIONALIZAÇÃO - PEV	2012				
					2013				
					2014				

Contagem de Número de registros de ações

Contagem de Número de registros para cada Tipo de ação em PEV dividido por UF, PEV Razão social, Município e Cidade sede Ex-sede. As marcas são rotuladas por contagem de Número de registros de ações. **NÚMERO TOTAL DE AÇÕES = 7.825 Cidade Sede (RM, AU, RIDE) = 6.423 Ex-Sede = 1.402**

**LISTAGEM DE PEV - SISTEMA DE LOGÍSTICA REVERSA DE EMBALAGENS EM GERAL - FASE 1 - AÇÕES (por ano e número) - Total de ações = 7.825 em 240 municípios**

UF	PEV Razão social	Município	Cidade sede Ex-..	Tipo de ação em PEV	Ano									
SP	CARREFOUR CENTRAL PRAIA GRANDE	Praia Grande	EX-SEDE	OPERACIONALIZAÇÃO - PEV	2014	1								
					2015	2								
					2016	2								
					2017	1								
	CARREFOUR CNT	São Paulo	CIDADE SEDE	IMPLANTAÇÃO - PEV	2013	2								
					MANUTENÇÃO - PEV	2015	1							
						OPERACIONALIZAÇÃO - PEV	2012	1						
					2013		1							
					2014		2							
					2015		2							
					2016		2							
	CARREFOUR DEMARCHI	São Bernardo do Campo	RM São Paulo	IMPLANTAÇÃO - PEV	2013	2								
MANUTENÇÃO - PEV					2015	1								
					OPERACIONALIZAÇÃO - PEV	2012	1							
2013						1								
2014						2								
2015						2								
2016						2								
2017						1								
CARREFOUR DIADEMA						Diadema	RM São Paulo	IMPLANTAÇÃO - PEV	2013	2				
									MANUTENÇÃO - PEV	2015	1			
	OPERACIONALIZAÇÃO - PEV	2012	1											
		2013	1											
		2014	2											
		2015	2											
		2016	2											
		2017	2											
		CARREFOUR DOM PEDRO	Campinas	EX-SEDE	IMPLANTAÇÃO - PEV				2013	2				
									OPERACIONALIZAÇÃO - PEV	2012	1			
										OPERACIONALIZAÇÃO - PEV	2013	1		
									2014		2			
2015	2													
2016	2													
2017	2													
CARREFOUR DUNLOP	Campinas					EX-SEDE	IMPLANTAÇÃO - PEV	2013	1					
								CARREFOUR DUTRA	Guarulhos		RM São Paulo	IMPLANTAÇÃO - PEV	2013	2
													MANUTENÇÃO - PEV	OPERACIONALIZAÇÃO - PEV
		2012	1											
		2013	1											
		2014	2											
		2015	1											
		2016	1											

Contagem de Número de registros de ações

Contagem de Número de registros para cada Tipo de ação em PEV dividido por UF, PEV Razão social, Município e Cidade sede Ex-sede. As marcas são rotuladas por contagem de Número de registros de ações. **NÚMERO TOTAL DE AÇÕES = 7.825 Cidade Sede (RM, AU, RIDE) = 6.423 Ex-Sede = 1.402**

**LISTAGEM DE PEV - SISTEMA DE LOGÍSTICA REVERSA DE EMBALAGENS EM GERAL - FASE 1 - AÇÕES (por ano e número) - Total de ações = 7.825 em 240 municípios**

UF	PEV Razão social	Município	Cidade sede Ex-..	Tipo de ação em PEV	Ano
SP	CARREFOUR DUTRA	Guarulhos	RM São Paulo	OPERACIONALIZAÇÃO - PEV	2017
				IMPLANTAÇÃO - PEV	2013
	CARREFOUR ESTRADA DO PESSEGO	São Paulo	CIDADE SEDE	MANUTENÇÃO - PEV	2015
				OPERACIONALIZAÇÃO - PEV	2012
				OPERACIONALIZAÇÃO - PEV	2013
				OPERACIONALIZAÇÃO - PEV	2014
				OPERACIONALIZAÇÃO - PEV	2015
				OPERACIONALIZAÇÃO - PEV	2016
				OPERACIONALIZAÇÃO - PEV	2017
				IMPLANTACÃO - PEV	2013
				MANUTENÇÃO - PEV	2015
				OPERACIONALIZAÇÃO - PEV	2012
	CARREFOUR GIOVANNI GRONCHI	São Paulo	CIDADE SEDE	OPERACIONALIZAÇÃO - PEV	2012
				OPERACIONALIZAÇÃO - PEV	2013
				OPERACIONALIZAÇÃO - PEV	2014
				OPERACIONALIZAÇÃO - PEV	2015
				OPERACIONALIZAÇÃO - PEV	2016
OPERACIONALIZAÇÃO - PEV				2017	
IMPLANTACÃO - PEV				2013	
MANUTENÇÃO - PEV				2015	
OPERACIONALIZAÇÃO - PEV				2012	
OPERACIONALIZAÇÃO - PEV				2013	
CARREFOUR GUARUJÁ	Guarujá	EX-SEDE	IMPLANTACÃO - PEV	2013	
			MANUTENÇÃO - PEV	2015	
			OPERACIONALIZAÇÃO - PEV	2012	
			OPERACIONALIZAÇÃO - PEV	2013	
			OPERACIONALIZAÇÃO - PEV	2014	
			OPERACIONALIZAÇÃO - PEV	2015	
			OPERACIONALIZAÇÃO - PEV	2016	
			OPERACIONALIZAÇÃO - PEV	2017	
			IMPLANTACÃO - PEV	2013	
			MANUTENÇÃO - PEV	2015	
CARREFOUR GUARULHOS	Guarulhos	RM São Paulo	IMPLANTACÃO - PEV	2013	
			MANUTENÇÃO - PEV	2015	
			OPERACIONALIZAÇÃO - PEV	2012	
			OPERACIONALIZAÇÃO - PEV	2013	
			OPERACIONALIZAÇÃO - PEV	2014	
			OPERACIONALIZAÇÃO - PEV	2015	
CARREFOUR IMIGRANTES	São Paulo	CIDADE SEDE	OPERACIONALIZAÇÃO - PEV	2014	
			OPERACIONALIZAÇÃO - PEV	2015	
			OPERACIONALIZAÇÃO - PEV	2016	
			OPERACIONALIZAÇÃO - PEV	2017	
			IMPLANTACÃO - PEV	2013	
			MANUTENÇÃO - PEV	2015	
			OPERACIONALIZAÇÃO - PEV	2012	
			OPERACIONALIZAÇÃO - PEV	2013	
			OPERACIONALIZAÇÃO - PEV	2014	
			OPERACIONALIZAÇÃO - PEV	2015	
CARREFOUR INDAIATUBA	Indaiatuba	EX-SEDE	IMPLANTACÃO - PEV	2013	
			MANUTENÇÃO - PEV	2015	
			OPERACIONALIZAÇÃO - PEV	2012	
			OPERACIONALIZAÇÃO - PEV	2013	
			OPERACIONALIZAÇÃO - PEV	2014	

Contagem de Número de registros de ações

Contagem de Número de registros para cada Tipo de ação em PEV dividido por UF, PEV Razão social, Município e Cidade sede Ex-sede. As marcas são rotuladas por contagem de Número de registros de ações. **NÚMERO TOTAL DE AÇÕES = 7.825 Cidade Sede (RM, AU, RIDE) = 6.423 Ex-Sede = 1.402**

**LISTAGEM DE PEV - SISTEMA DE LOGÍSTICA REVERSA DE EMBALAGENS EM GERAL - FASE 1 - AÇÕES (por ano e número) - Total de ações = 7.825 em 240 municípios**

UF	PEV Razão social	Município	Cidade sede Ex-..	Tipo de ação em PEV	Ano			
SP	CARREFOUR INDAIATUBA	Indaiatuba	EX-SEDE	OPERACIONALIZAÇÃO - PEV	2012	1		
					2013	1		
					2014	1		
					2015	1		
					2016	1		
					2017	1		
					2017	1		
	CARREFOUR INTERLAGOS	São Paulo	CIDADE SEDE	IMPLANTAÇÃO - PEV	2016	1		
					2016	1		
					2017	1		
					2017	1		
	CARREFOUR ITU	Itu	EX-SEDE	IMPLANTAÇÃO - PEV	2013	2		
					2015	1		
				MANUTENÇÃO - PEV	2012	1		
					2013	1		
				OPERACIONALIZAÇÃO - PEV	2014	1		
					2015	2		
2016				2				
2017				1				
CARREFOUR JABAQUARA				São Paulo	CIDADE SEDE	IMPLANTAÇÃO - PEV	2013	2
							2015	1
	MANUTENÇÃO - PEV	2012	1					
		2013	1					
	OPERACIONALIZAÇÃO - PEV	2014	2					
		2015	2					
	2016	2						
	2017	1						
	CARREFOUR JUNDIAÍ	Jundiaí	EX-SEDE			IMPLANTAÇÃO - PEV	2013	2
							2015	1
MANUTENÇÃO - PEV				2012	1			
				2013	1			
OPERACIONALIZAÇÃO - PEV				2014	2			
				2015	2			
2016				2				
2017				1				
2017				3				
CARREFOUR LIMÃO				São Paulo	CIDADE SEDE	IMPLANTAÇÃO - PEV	2013	2
	2015	1						
	MANUTENÇÃO - PEV	2012	1					
		2013	1					
	OPERACIONALIZAÇÃO - PEV	2014	2					
		2015	2					
	2016	2						
	2017	2						
	CARREFOUR MARAMBAIA ZN.	São Paulo	CIDADE SEDE			IMPLANTAÇÃO - PEV	2013	2
							2015	1
MANUTENÇÃO - PEV				2014	2			
				2017	2			

Contagem de Número de registros de ações

Contagem de Número de registros para cada Tipo de ação em PEV dividido por UF, PEV Razão social, Município e Cidade sede Ex-sede. As marcas são rotuladas por contagem de Número de registros de ações. **NÚMERO TOTAL DE AÇÕES = 7.825 Cidade Sede (RM, AU, RIDE) = 6.423 Ex-Sede = 1.402**

LISTAGEM DE PEV - SISTEMA DE LOGÍSTICA REVERSA DE EMBALAGENS EM GERAL - FASE 1 - AÇÕES (por ano e número) - Total de ações = 7.825 em 240 municípios

UF	PEV Razão social	Município	Cidade sede Ex-..	Tipo de ação em PEV	Ano
SP	CARREFOUR MARAMBAIA ZN.	São Paulo	CIDADE SEDE	OPERACIONALIZAÇÃO - PEV	2012
					2013
					2014
					2015
					2016
					2017
					2017
		São Paulo	CIDADE SEDE	IMPLANTAÇÃO - PEV	2014
					2015
					2015
					2015
					2015
		Mogi Mirim	EX-SEDE	IMPLANTAÇÃO - PEV	2013
					2015
					2015
					2015
					2015
São Paulo	CIDADE SEDE	OPERACIONALIZAÇÃO - PEV	2012		
			2013		
			2013		
			2014		
			2015		
			2015		
			2016		
			2016		
			2017		
			2017		
São Paulo	CIDADE SEDE	IMPLANTAÇÃO - PEV	2013		
			2015		
			2015		
			2015		
			2015		
			2015		
			2015		
			2015		
			2015		
			2015		
Santo André	RM São Paulo	IMPLANTAÇÃO - PEV	2013		
			2015		
			2015		
			2015		
			2015		
			2015		
			2015		
			2015		
			2015		
			2015		
São Paulo	CIDADE SEDE	IMPLANTAÇÃO - PEV	2013		
			2015		
			2015		
			2015		
			2015		
			2015		
			2015		
			2015		
			2015		
			2015		
São Paulo	CIDADE SEDE	IMPLANTAÇÃO - PEV	2013		
			2015		
			2015		
			2015		
			2015		
			2015		
			2015		
			2015		
			2015		
			2015		
São Paulo	CIDADE SEDE	IMPLANTAÇÃO - PEV	2013		
			2015		
			2015		
			2015		
			2015		
			2015		

Contagem de Número de registros de ações

Contagem de Número de registros para cada Tipo de ação em PEV dividido por UF, PEV Razão social, Município e Cidade sede Ex-sede. As marcas são rotuladas por contagem de Número de registros de ações. **NÚMERO TOTAL DE AÇÕES = 7.825 Cidade Sede (RM, AU, RIDE) = 6.423 Ex-Sede = 1.402**

**LISTAGEM DE PEV - SISTEMA DE LOGÍSTICA REVERSA DE EMBALAGENS EM GERAL - FASE 1 - AÇÕES (por ano e número) - Total de ações = 7.825 em 240 municípios**

UF	PEV Razão social	Município	Cidade sede Ex-..	Tipo de ação em PEV	Ano	
SP	CARREFOUR PENHA	São Paulo	CIDADE SEDE	OPERACIONALIZAÇÃO - PEV	2013	1
					2014	2
					2015	2
					2016	2
					2017	2
					2013	2
					2015	1
	CARREFOUR PINHEIROS	São Paulo	CIDADE SEDE	IMPLANTAÇÃO - PEV MANUTENÇÃO - PEV OPERACIONALIZAÇÃO - PEV	2012	1
					2013	1
					2014	2
					2015	2
					2016	2
					2017	1
					2013	3
	CARREFOUR PIRACICABA	Piracicaba	EX-SEDE	IMPLANTAÇÃO - PEV OPERACIONALIZAÇÃO - PEV	2012	1
					2013	1
					2014	2
2015					1	
2016					1	
2017					1	
2013					2	
CARREFOUR PIRITUBA	São Paulo	CIDADE SEDE	IMPLANTAÇÃO - PEV MANUTENÇÃO - PEV OPERACIONALIZAÇÃO - PEV	2013	1	
				2012	1	
				2013	1	
				2014	1	
				2015	1	
				2016	1	
				2017	1	
CARREFOUR PRESIDENTE PRUDENTE	Presidente Prudente	EX-SEDE	IMPLANTAÇÃO - PEV OPERACIONALIZAÇÃO - PEV	2013	2	
				2012	1	
				2013	1	
				2014	1	
				2015	1	
				2016	1	
				2017	1	
CARREFOUR RAPOSO TAVARES	São Paulo	CIDADE SEDE	IMPLANTAÇÃO - PEV MANUTENÇÃO - PEV OPERACIONALIZAÇÃO - PEV	2013	2	
				2015	1	
				2012	1	
				2013	1	
				2014	2	
				2015	2	
				2016	2	
2017	1					

Contagem de Número de registros de ações

Contagem de Número de registros para cada Tipo de ação em PEV dividido por UF, PEV Razão social, Município e Cidade sede Ex-sede. As marcas são rotuladas por contagem de Número de registros de ações. **NÚMERO TOTAL DE AÇÕES = 7.825 Cidade Sede (RM, AU, RIDE) = 6.423 Ex-Sede = 1.402**



**LISTAGEM DE PEV - SISTEMA DE LOGÍSTICA REVERSA DE EMBALAGENS EM GERAL - FASE 1 - AÇÕES (por ano e número) - Total de ações = 7.825 em 240 municípios**

UF	PEV Razão social	Município	Cidade sede Ex-..	Tipo de ação em PEV	Ano
SP	CARREFOUR RIBEIRÃO PRETO	Ribeirão Preto	EX-SEDE	IMPLANTAÇÃO - PEV	2013
				MANUTENÇÃO - PEV	2015
				OPERACIONALIZAÇÃO - PEV	2012
					2013
					2014
					2015
					2016
					2017
					2013
					2015
					2012
					2013
					2014
					2015
					2016
	2017				
	CARREFOUR RUI BARBOSA	Ribeirão Preto	EX-SEDE	IMPLANTAÇÃO - PEV	2013
				MANUTENÇÃO - PEV	2015
				OPERACIONALIZAÇÃO - PEV	2012
					2013
					2014
					2015
					2016
					2017
					2013
					2015
					2012
					2013
					2014
					2015
					2016
	2017				
	CARREFOUR SALTO	Salto	EX-SEDE	IMPLANTAÇÃO - PEV	2013
				MANUTENÇÃO - PEV	2015
				OPERACIONALIZAÇÃO - PEV	2012
					2013
					2014
					2015
					2016
					2017
					2013
					2015
					2012
					2013
					2014
					2015
					2016
	2017				
	CARREFOUR SANTO AMARO	São Paulo	CIDADE SEDE	IMPLANTAÇÃO - PEV	2013
				MANUTENÇÃO - PEV	2015
				OPERACIONALIZAÇÃO - PEV	2012
					2013
					2014
					2015
					2016
					2017
					2013
					2015
					2012
					2013
					2014
					2015
					2016
	2017				
	CARREFOUR SANTO ANDRÉ	Santo André	RM São Paulo	IMPLANTAÇÃO - PEV	2013
				MANUTENÇÃO - PEV	2015
				OPERACIONALIZAÇÃO - PEV	2012
					2013
					2014
					2015
					2016
					2017
					2013
					2015
					2012
					2013
					2014
					2015
					2016
	2017				
	CARREFOUR SANTOS	Santos	EX-SEDE	IMPLANTAÇÃO - PEV	2013
				MANUTENÇÃO - PEV	2015
				OPERACIONALIZAÇÃO - PEV	2012
					2013
					2014
					2015
					2016
					2017
					2013
					2015
					2012
					2013
					2014
					2015
					2016
	2017				

Contagem de Número de registros de ações

Contagem de Número de registros para cada Tipo de ação em PEV dividido por UF, PEV Razão social, Município e Cidade sede Ex-sede. As marcas são rotuladas por contagem de Número de registros de ações. **NÚMERO TOTAL DE AÇÕES = 7.825 Cidade Sede (RM, AU, RIDE) = 6.423 Ex-Sede = 1.402**

**LISTAGEM DE PEV - SISTEMA DE LOGÍSTICA REVERSA DE EMBALAGENS EM GERAL - FASE 1 - AÇÕES (por ano e número) - Total de ações = 7.825 em 240 municípios**

UF	PEV Razão social	Município	Cidade sede Ex-..	Tipo de ação em PEV	Ano		
SP	CARREFOUR SANTOS	Santos	EX-SEDE	OPERACIONALIZAÇÃO - PEV	2013	1	
					2014	2	
					2015	2	
					2016	2	
					2017	2	
	CARREFOUR SÃO BERNARDO	São Bernardo do Campo	RM São Paulo	EX-SEDE	IMPLANTAÇÃO - PEV OPERACIONALIZAÇÃO - PEV	2013	2
						2012	1
						2013	1
						2014	2
						2015	1
	CARREFOUR SÃO BERNARDO PAULICÉIA	Santos	EX-SEDE	EX-SEDE	IMPLANTAÇÃO - PEV OPERACIONALIZAÇÃO - PEV	2013	2
						2012	1
						2013	1
						2014	2
						2015	1
	CARREFOUR SÃO CAETANO DO SUL	São Caetano do Sul	RM São Paulo	EX-SEDE	IMPLANTAÇÃO - PEV OPERACIONALIZAÇÃO - PEV	2013	2
						2012	1
						2013	1
						2014	2
						2015	1
CARREFOUR SÃO JOSÉ DO RIO PRETO	São José do Rio Preto	EX-SEDE	EX-SEDE	IMPLANTAÇÃO - PEV OPERACIONALIZAÇÃO - PEV	2013	2	
					2012	1	
					2013	1	
					2014	2	
					2015	2	
CARREFOUR SÃO JOSÉ DOS CAMPOS	São José dos Campos	EX-SEDE	EX-SEDE	IMPLANTAÇÃO - PEV OPERACIONALIZAÇÃO - PEV	2013	2	
					2012	1	
					2013	1	
					2014	1	
					2015	1	
CARREFOUR SÃO JOSÉ DOS CAMPOS I	São José dos Campos	EX-SEDE	EX-SEDE	IMPLANTAÇÃO - PEV MANUTENÇÃO - PEV OPERACIONALIZAÇÃO - PEV	2013	2	
					2012	1	
					2013	1	
					2014	1	
					2015	1	
CARREFOUR SÃO VICENTE	São Vicente	EX-SEDE	EX-SEDE	IMPLANTAÇÃO - PEV	2013	2	
					2012	1	
					2013	1	
					2014	1	
					2015	1	

Contagem de Número de registros de ações

Contagem de Número de registros para cada Tipo de ação em PEV dividido por UF, PEV Razão social, Município e Cidade sede Ex-sede. As marcas são rotuladas por contagem de Número de registros de ações. **NÚMERO TOTAL DE AÇÕES = 7.825 Cidade Sede (RM, AU, RIDE) = 6.423 Ex-Sede = 1.402**

**LISTAGEM DE PEV - SISTEMA DE LOGÍSTICA REVERSA DE EMBALAGENS EM GERAL - FASE 1 - AÇÕES (por ano e número) - Total de ações = 7.825 em 240 municípios**

UF	PEV Razão social	Município	Cidade sede Ex-..	Tipo de ação em PEV	Ano				
SP	CARREFOUR SÃO VICENTE	São Vicente	EX-SEDE	MANUTENÇÃO - PEV	2015				
				OPERACIONALIZAÇÃO - PEV	2012				
					2013				
					2014				
					2015				
					2016				
					2017				
					2013				
					2015				
					2012				
					2013				
					2014				
					2015				
					2016				
					2017				
				SP	CARREFOUR SOROCABA NORTE	Sorocaba	EX-SEDE	IMPLANTAÇÃO - PEV	2013
								MANUTENÇÃO - PEV	2015
OPERACIONALIZAÇÃO - PEV	2012								
	2013								
	2014								
	2015								
	2016								
	2017								
	2013								
	2015								
	2012								
	2013								
	2014								
	2015								
	2016								
	2017								
SP	CARREFOUR STA FELÍCIA	São Carlos	EX-SEDE					IMPLANTAÇÃO - PEV	2013
				MANUTENÇÃO - PEV	2015				
				OPERACIONALIZAÇÃO - PEV	2012				
					2013				
					2014				
					2015				
					2016				
					2017				
					2013				
					2015				
					2012				
					2013				
					2014				
					2015				
					2016				
					2017				
				SP	CARREFOUR TABOÃO DA SERRA	Taboão da Serra	RM São Paulo	IMPLANTAÇÃO - PEV	2013
MANUTENÇÃO - PEV	2015								
OPERACIONALIZAÇÃO - PEV	2012								
	2013								
	2014								
	2015								
	2016								
	2017								
	2013								
	2015								
	2012								
	2013								
	2014								
	2015								
	2016								
	2017								
SP	CARREFOUR TATUAPÉ CELSO GARCIA	São Paulo	CIDADE SEDE					IMPLANTAÇÃO - PEV	2013
				MANUTENÇÃO - PEV	2015				
				OPERACIONALIZAÇÃO - PEV	2012				
					2013				
					2014				
					2015				
					2016				
					2017				
					2013				
					2015				
					2012				
					2013				
					2014				
					2015				
					2016				
					2017				
				SP	CARREFOUR TAUBATÉ - MARECHAL DEODORO	Taubaté	EX-SEDE	IMPLANTAÇÃO - PEV	2013
OPERACIONALIZAÇÃO - PEV	2012								
	2013								
	2014								
	2015								
	2016								
	2017								
	2013								
	2012								
	2013								
	2014								
	2015								
	2016								
	2017								

Contagem de Número de registros de ações

0 1 2 3

Contagem de Número de registros para cada Tipo de ação em PEV dividido por UF, PEV Razão social, Município e Cidade sede Ex-sede. As marcas são rotuladas por contagem de Número de registros de ações. **NÚMERO TOTAL DE AÇÕES = 7.825 Cidade Sede (RM, AU, RIDE) = 6.423 Ex-Sede = 1.402**

**LISTAGEM DE PEV - SISTEMA DE LOGÍSTICA REVERSA DE EMBALAGENS EM GERAL - FASE 1 - AÇÕES (por ano e número) - Total de ações = 7.825 em 240 municípios**

UF	PEV Razão social	Município	Cidade sede Ex-..	Tipo de ação em PEV	Ano	
SP	CARREFOUR TAUBATÉ - MARECHAL DEODORO	Taubaté	EX-SEDE	OPERACIONALIZAÇÃO - PEV	2015	1
					2016	1
					2017	1
	CARREFOUR TAUBATÉ - SCHNEIDER	Taubaté	EX-SEDE	IMPLANTAÇÃO - PEV MANUTENÇÃO - PEV OPERACIONALIZAÇÃO - PEV	2013	2
					2015	1
					2012	1
					2013	1
					2014	1
					2015	1
					2016	1
	CARREFOUR TIETÉ	São Paulo	CIDADE SEDE	IMPLANTAÇÃO - PEV MANUTENÇÃO - PEV OPERACIONALIZAÇÃO - PEV	2013	2
					2015	1
					2012	1
					2013	1
					2014	2
					2015	2
					2016	2
CARREFOUR TUCURUVI	São Paulo	CIDADE SEDE	IMPLANTAÇÃO - PEV MANUTENÇÃO - PEV OPERACIONALIZAÇÃO - PEV	2013	2	
				2015	1	
				2012	1	
				2013	1	
				2014	2	
				2015	2	
				2016	2	
CARREFOUR VALINHOS	Valinhos	EX-SEDE	IMPLANTAÇÃO - PEV MANUTENÇÃO - PEV OPERACIONALIZAÇÃO - PEV	2013	2	
				2015	1	
				2012	1	
				2013	1	
				2014	2	
				2015	2	
				2016	1	
CARREFOUR VILA COSTA	São Carlos	EX-SEDE	IMPLANTAÇÃO - PEV OPERACIONALIZAÇÃO - PEV	2013	2	
				2012	1	
				2013	1	
				2014	2	
				2015	2	
				2016	2	
				2017	1	
CARREFOUR VILLA LOBOS	São Paulo	CIDADE SEDE	IMPLANTAÇÃO - PEV	2013	2	

0 1 2 3

Contagem de Número de registros de ações

Contagem de Número de registros para cada Tipo de ação em PEV dividido por UF, PEV Razão social, Município e Cidade sede Ex-sede. As marcas são rotuladas por contagem de Número de registros de ações. **NÚMERO TOTAL DE AÇÕES = 7.825 Cidade Sede (RM, AU, RIDE) = 6.423 Ex-Sede = 1.402**

**LISTAGEM DE PEV - SISTEMA DE EMBALAGENS EM GERAL - FASE 1 - AÇÕES (por ano e número) - Total de ações = 7.825 em 240 municípios**

UF	PEV Razão social	Município	Cidade sede Ex-..	Tipo de ação em PEV	Ano	
SP	CARREFOUR VILLA LOBOS	São Paulo	CIDADE SEDE	MANUTENÇÃO - PEV	2015	1
				OPERACIONALIZAÇÃO - PEV	2012	1
					2013	1
					2014	2
					2015	2
					2016	2
					2017	1
	CARREFOUR VINHEDO	Vinhedo	EX-SEDE	IMPLANTAÇÃO - PEV	2013	1
				OPERACIONALIZAÇÃO - PEV	2012	1
					2013	1
					2014	2
					2015	2
					2016	2
					2017	1
	CASA ABRIGO MARIA MAYMAD	São Paulo	CIDADE SEDE	IMPLANTAÇÃO - PEV	2012	1
				OPERACIONALIZAÇÃO - PEV	2013	1
					2014	1
					2015	1
					2016	1
					2017	1
				CASA DE CARNES ANDARAÍ LTDA	São Paulo	CIDADE SEDE
OPERACIONALIZAÇÃO - PEV	2013	1				
	2014	1				
	2015	1				
	2016	1				
	2017	1				
CASA DO VIVER BEM PRODUTOS NATURAIS - MUNDO VERDE-VILA LEPOLDINA	São Paulo	CIDADE SEDE	IMPLANTAÇÃO - PEV			
			OPERACIONALIZAÇÃO - PEV	2013	1	
				2014	1	
				2015	1	
				2016	1	
				2017	1	
			CATRICALA & CIA LTDA - LOJA 01	São José do Rio Preto	EX-SEDE	IMPLANTAÇÃO - PEV
MANUTENÇÃO - PEV	2017	1				
OPERACIONALIZAÇÃO - PEV	2016	1				
	2017	1				
	2016	1				
	2017	1				
CATRICALA & CIA LTDA - LOJA 02	São José do Rio Preto	EX-SEDE				IMPLANTAÇÃO - PEV
			MANUTENÇÃO - PEV	2017	1	
			OPERACIONALIZAÇÃO - PEV	2016	1	
				2017	1	
				2016	1	
				2017	1	
			CATRICALA & CIA LTDA - LOJA 03	São José do Rio Preto	EX-SEDE	IMPLANTAÇÃO - PEV
MANUTENÇÃO - PEV	2017	1				
OPERACIONALIZAÇÃO - PEV	2016	1				
	2017	1				
	2016	1				
	2017	1				
CATRICALA & CIA LTDA - LOJA 05	São José do Rio Preto	EX-SEDE				IMPLANTAÇÃO - PEV
			MANUTENÇÃO - PEV	2017	1	
			OPERACIONALIZAÇÃO - PEV	2016	1	
				2017	1	
				2016	1	
				2017	1	
				2016	1	

0 1 2 3

Contagem de Número de registros de ações

Contagem de Número de registros para cada Tipo de ação em PEV dividido por UF, PEV Razão social, Município e Cidade sede Ex-sede. As marcas são rotuladas por contagem de Número de registros de ações. **NÚMERO TOTAL DE AÇÕES = 7.825 Cidade Sede (RM, AU, RIDE) = 6.423 Ex-Sede = 1.402**

**LISTAGEM DE PEV - SISTEMA DE LOGÍSTICA REVERSA DE EMBALAGENS EM GERAL - FASE 1 - AÇÕES (por ano e número) - Total de ações = 7.825 em 240 municípios**

UF	PEV Razão social	Município	Cidade sede Ex-..	Tipo de ação em PEV	Ano
SP	CATRICALA & CIA LTDA - LOJA 05	Preto	EX-SEDE	OPERACIONALIZAÇÃO - PEV	2017
	CATRICALA & CIA LTDA - LOJA 06	São José do Rio Preto	EX-SEDE	IMPLANTAÇÃO - PEV	2016
				MANUTENÇÃO - PEV	2017
				OPERACIONALIZAÇÃO - PEV	2016
					2017
	CATRICALA & CIA LTDA - LOJA 07	São José do Rio Preto	EX-SEDE	IMPLANTAÇÃO - PEV	2016
				MANUTENÇÃO - PEV	2017
				OPERACIONALIZAÇÃO - PEV	2016
					2017
	CCA SÃO FRANCISCO E SANTO ANDRÉ	São Paulo	CIDADE SEDE	IMPLANTAÇÃO - PEV	2012
				OPERACIONALIZAÇÃO - PEV	2013
					2014
					2015
					2016
	CEAZA DISTRIBUIDORA DE FRUTAS VERDURAS E LEGUMES LTDA - JUNTE ÓLEO	São Paulo	CIDADE SEDE	IMPLANTAÇÃO - PEV	2013
				OPERACIONALIZAÇÃO - PEV	2014
					2015
					2016
	CEC ESPERANÇA	São Paulo	CIDADE SEDE	IMPLANTAÇÃO - PEV	2012
				OPERACIONALIZAÇÃO - PEV	2013
					2014
					2015
					2016
	CEC ITÁPOLIS	São Paulo	CIDADE SEDE	IMPLANTAÇÃO - PEV	2012
				OPERACIONALIZAÇÃO - PEV	2013
					2014
					2015
					2016
	CEC JOÃO PAULO II	São Paulo	CIDADE SEDE	IMPLANTAÇÃO - PEV	2012
				OPERACIONALIZAÇÃO - PEV	2013
					2014
					2015
					2016
	CEC MARIA IMACULADA	São Paulo	CIDADE SEDE	IMPLANTAÇÃO - PEV	2012
				OPERACIONALIZAÇÃO - PEV	2013
					2014
					2015
					2016
	CEC MIRALDA DOS S. LIMA	São Paulo	CIDADE SEDE	IMPLANTAÇÃO - PEV	2012
				OPERACIONALIZAÇÃO - PEV	2013
					2014
					2015
					2016

Contagem de Número de registros de ações

Contagem de Número de registros para cada Tipo de ação em PEV dividido por UF, PEV Razão social, Município e Cidade sede Ex-sede. As marcas são rotuladas por contagem de Número de registros de ações. **NÚMERO TOTAL DE AÇÕES = 7.825 Cidade Sede (RM, AU, RIDE) = 6.423 Ex-Sede = 1.402**

LISTAGEM DE PEV - SISTEMA DE LOGÍSTICA REVERSA DE EMBALAGENS EM GERAL - FASE 1 - AÇÕES (por ano e número) - Total de ações = 7.825 em 240 municípios

UF	PEV Razão social	Município	Cidade sede Ex-..	Tipo de ação em PEV	Ano			
SP	CEC PERSEVERANÇA MARIA DA SILVA	São Paulo	CIDADE SEDE	IMPLANTAÇÃO - PEV	2012			
				OPERACIONALIZAÇÃO - PEV	2013			
					2014			
					2015			
					2016			
				CEC SANTA ISABEL RAINHA	São Paulo	CIDADE SEDE	IMPLANTAÇÃO - PEV	2012
							OPERACIONALIZAÇÃO - PEV	2013
								2014
								2015
								2016
				CEC SANTA MARINA VIRGEM	São Paulo	CIDADE SEDE	IMPLANTAÇÃO - PEV	2012
							OPERACIONALIZAÇÃO - PEV	2013
								2014
								2015
								2016
				CEC SANTA ROSA DE LIMA	São Paulo	CIDADE SEDE	IMPLANTAÇÃO - PEV	2012
OPERACIONALIZAÇÃO - PEV	2013							
	2014							
	2015							
	2016							
CEC SÃO FRANCISCO DE ASSIS	São Paulo	CIDADE SEDE	IMPLANTAÇÃO - PEV	2012				
			OPERACIONALIZAÇÃO - PEV	2013				
				2014				
				2015				
				2016				
CEC SÃO PEDRO - UNIDADE 2	São Paulo	CIDADE SEDE	IMPLANTAÇÃO - PEV	2012				
			OPERACIONALIZAÇÃO - PEV	2013				
				2014				
				2015				
				2016				
CEC SÃO ROBERTO	São Paulo	CIDADE SEDE	IMPLANTAÇÃO - PEV	2012				
			OPERACIONALIZAÇÃO - PEV	2013				
				2014				
				2015				
				2016				
CEC TABOR - CEDESP TABOR	São Paulo	CIDADE SEDE	IMPLANTAÇÃO - PEV	2012				
			OPERACIONALIZAÇÃO - PEV	2013				
				2014				
				2015				
				2016				
CEI AUGUSTA CORDEIRO DA ROCHA - ASSOCIAÇÃO MORADORES E AMIGOS PARADA INGLESA INATIVO	São Paulo	CIDADE SEDE	IMPLANTAÇÃO - PEV	2012				
			OPERACIONALIZAÇÃO - PEV	2013				
				2014				
				2015				
				2016				

0 1 2 3

Contagem de Número de registros de ações

Contagem de Número de registros para cada Tipo de ação em PEV dividido por UF, PEV Razão social, Município e Cidade sede Ex-sede. As marcas são rotuladas por contagem de Número de registros de ações. **NÚMERO TOTAL DE AÇÕES = 7.825 Cidade Sede (RM, AU, RIDE) = 6.423 Ex-Sede = 1.402**

**LISTAGEM DE PEV - SISTEMA DE LOGÍSTICA REVERSA DE EMBALAGENS EM GERAL - FASE 1 - AÇÕES (por ano e número) - Total de ações = 7.825 em 240 municípios**

UF	PEV Razão social	Município	Cidade sede Ex-..	Tipo de ação em PEV	Ano
SP	CEI AUGUSTA CORDEIRO DA ROCHA - ASSOCIAÇÃO MORADORES E AMIGOS PARADA INGLESA INATIVO	São Paulo	CIDADE SEDE	OPERACIONALIZAÇÃO - PEV	2015
					2016
	CEI BOM PASTOR II - DOM BOSCO	São Paulo	CIDADE SEDE	IMPLANTAÇÃO - PEV OPERACIONALIZAÇÃO - PEV	2012 2013 2014 2015 2016
	CEI CIDADE IV CENTENÁRIO	São Paulo	CIDADE SEDE	IMPLANTAÇÃO - PEV OPERACIONALIZAÇÃO - PEV	2012 2013 2014 2015 2016
	CEI CURUÇÁ VELHA	São Paulo	CIDADE SEDE	IMPLANTAÇÃO - PEV OPERACIONALIZAÇÃO - PEV	2012 2013 2014 2015
	CEI JARDIM ÂNGELA	São Paulo	CIDADE SEDE	IMPLANTAÇÃO - PEV OPERACIONALIZAÇÃO - PEV	2012 2013 2014 2015
	CEI SÃO JOSÉ OPERÁRIO	São Paulo	CIDADE SEDE	IMPLANTAÇÃO - PEV OPERACIONALIZAÇÃO - PEV	2012 2013 2014 2015 2016
	CEI SAPOEMBA I	São Paulo	CIDADE SEDE	IMPLANTAÇÃO - PEV OPERACIONALIZAÇÃO - PEV	2012 2013 2014 2015 2016
	CEI SAPOEMBA II	São Paulo	CIDADE SEDE	IMPLANTAÇÃO - PEV OPERACIONALIZAÇÃO - PEV	2012 2013 2014 2015 2016
	CEI VEREADOR CANTÍDIO NOGUEIRA SAMPAIO - JUNTE ÓLEO	São Paulo	CIDADE SEDE	IMPLANTAÇÃO - PEV OPERACIONALIZAÇÃO - PEV	2012 2013 2014 2015 2016
	CEI VILA FLÁVIA	São Paulo	CIDADE SEDE	IMPLANTAÇÃO - PEV OPERACIONALIZAÇÃO - PEV	2012 2013 2014 2015 2016

Contagem de Número de registros de ações

Contagem de Número de registros para cada Tipo de ação em PEV dividido por UF, PEV Razão social, Município e Cidade sede Ex-sede. As marcas são rotuladas por contagem de Número de registros de ações. **NÚMERO TOTAL DE AÇÕES = 7.825 Cidade Sede (RM, AU, RIDE) = 6.423 Ex-Sede = 1.402**



**LISTAGEM DE PEV - SISTEMA DE LOGÍSTICA REVERSA DE EMBALAGENS EM GERAL - FASE 1 - AÇÕES (por ano e número) - Total de ações = 7.825 em 240 municípios**

UF	PEV Razão social	Município	Cidade sede Ex-..	Tipo de ação em PEV	Ano
SP	CEIVILA FLÁVIA	São Paulo	CIDADE SEDE	OPERACIONALIZAÇÃO - PEV	2015 2016
	CENTRO ADMINISTRATIVO RIO NEGRO	Barueri	RM São Paulo	IMPLANTAÇÃO - PEV OPERACIONALIZAÇÃO - PEV	2012 2013 2014 2015
	CENTRO AUTOMOTIVO LAGO DE MICHIGAN - POSTO IPIRANGA	São Paulo	CIDADE SEDE	IMPLANTAÇÃO - PEV OPERACIONALIZAÇÃO - PEV	2012 2013 2014 2015 2016
	CENTRO COMUNITÁRIO DO JARDIM JAPÃO - CCA CENTRO PARA CRIANÇA E ADOLESCENTE IRMÃ CARMELITA	São Paulo	CIDADE SEDE	IMPLANTAÇÃO - PEV OPERACIONALIZAÇÃO - PEV	2012 2013 2014 2015
	CENTRO DA JUNVENTUDE II	Santo André	RM São Paulo	IMPLANTAÇÃO - PEV OPERACIONALIZAÇÃO - PEV	2012 2013 2014 2015 2016
	CENTRO DE ASSISTÊNCIA E PROMOÇÃO DE SEVERÍNIA	Severínia	EX-SEDE	IMPLANTAÇÃO - PEV MANUTENÇÃO - PEV OPERACIONALIZAÇÃO - PEV	2016 2017 2016 2017
	CENTRO DE ASSISTÊNCIA E PROMOÇÃO SOCIAL NOSSO LAR - JUNT..	São Paulo	CIDADE SEDE	IMPLANTAÇÃO - PEV OPERACIONALIZAÇÃO - PEV	2016 2015
	CENTRO DE CONVIVÊNCIA MARCELO ROBERTO DIAS (BATISTINI)	São Bernardo do Campo	RM São Paulo	IMPLANTAÇÃO - PEV OPERACIONALIZAÇÃO - PEV	2012 2013 2014 2015 2016
	CENTRO DE CONVIVÊNCIA DOM JORGE MARCOS DE OLIVEIRA (AREIÃO)	São Bernardo do Campo	RM São Paulo	IMPLANTAÇÃO - PEV OPERACIONALIZAÇÃO - PEV	2012 2013 2014 2015 2016
	CENTRO DE EDUCAÇÃO INFANTIL E FUNDAMENTAL POTENCIAL LTDA	Santo André	RM São Paulo	IMPLANTAÇÃO - PEV OPERACIONALIZAÇÃO - PEV	2012 2013 2014 2015 2016
	CENTRO DE FORMAÇÃO DE PROFESSORES CLARICE LISPECTOR	Santo André	RM São Paulo	IMPLANTAÇÃO - PEV OPERACIONALIZAÇÃO - PEV	2013 2014 2015 2016

Contagem de Número de registros de ações

Contagem de Número de registros para cada Tipo de ação em PEV dividido por UF, PEV Razão social, Município e Cidade sede Ex-sede. As marcas são rotuladas por contagem de Número de registros de ações. **NÚMERO TOTAL DE AÇÕES = 7.825** Cidade Sede (RM, AU, RIDE) = 6.423 Ex-Sede = 1.402

LISTAGEM DE PEV - SISTEMA DE LOGÍSTICA REVERSA DE EMBALAGENS EM GERAL - FASE 1 - AÇÕES (por ano e número) - Total de ações = 7.825 em 240 municípios

UF	PEV Razão social	Município	Cidade sede Ex-..	Tipo de ação em PEV	Ano	
SP	CENTRO DE RECREAÇÃO SANTA RITA	São Paulo	CIDADE SEDE	IMPLANTAÇÃO - PEV OPERACIONALIZAÇÃO - PEV	2012	
					2013	
					2014	
					2015	
					2016	
					2016	
		CENTRO EDUCACIONAL ASSISTENCIAL E RECREATIVO PRÓXIMOS PASSOS-CEAR PRÓXIMOS PASSOS	Santo André	RM São Paulo	IMPLANTAÇÃO - PEV OPERACIONALIZAÇÃO - PEV	2012
						2013
						2014
						2015
		CENTRO EDUCACIONAL JEAN PIAGET S/C LTDA	São Bernardo do Campo	RM São Paulo	IMPLANTAÇÃO - PEV OPERACIONALIZAÇÃO - PEV	2012
						2013
						2014
						2015
		CENTRO EDUCACIONAL MATER DEI LTDA	Santo André	RM São Paulo	IMPLANTAÇÃO - PEV OPERACIONALIZAÇÃO - PEV	2012
						2013
2014						
2015						
CENTRO EDUCACIONAL RHEMA	Santo André	RM São Paulo	IMPLANTAÇÃO - PEV OPERACIONALIZAÇÃO - PEV	2012		
				2013		
				2014		
				2015		
CENTRO EDUCACIONAL SESI 265	Santo André	RM São Paulo	IMPLANTAÇÃO - PEV OPERACIONALIZAÇÃO - PEV	2012		
				2013		
				2014		
				2015		
CENTRO EDUCACIONAL TARSILLA DO AMARAL - UNIDADE II - DIADEMA	Diadema	RM São Paulo	IMPLANTAÇÃO - PEV OPERACIONALIZAÇÃO - PEV	2013		
				2014		
				2015		
				2016		
CENTRO EDUCACIONAL UNIFICADO ROSA DA CHINA	São Paulo	CIDADE SEDE	IMPLANTAÇÃO - PEV OPERACIONALIZAÇÃO - PEV	2012		
				2013		
				2014		
				2015		
CENTRO EDUCACIONAL UNIFICADO- C.E.U JARDIM CUMBICA	Guarulhos	RM São Paulo	IMPLANTAÇÃO - PEV OPERACIONALIZAÇÃO - PEV	2013		
				2014		
				2015		
				2016		
CENTRO ESPORTIVO ATÍLIO PESSOTTI- CREC ALVES DIAS - INATIVO	São Bernardo do	RM São Paulo	IMPLANTAÇÃO - PEV	2012		
				2012		
				2012		
				2012		

0 1 2 3

Contagem de Número de registros de ações

**LISTAGEM DE PEV - SISTEMA DE LOGÍSTICA REVERSA DE EMBALAGENS EM GERAL - FASE 1 - AÇÕES (por ano e número) - Total de ações = 7.825 em 240 municípios**

UF	PEV Razão social	Município	Cidade sede Ex-..	Tipo de ação em PEV	Ano
SP	CENTRO ESPORTIVO ATÍLIO PESSOTTI- CREC ALVES DIAS - INATIVO	São Bernardo do Campo	RM São Paulo	OPERACIONALIZAÇÃO - PEV	2013
					2014
					2015
					2016
	CENTRO ESPORTIVO BAIRRO ASSUNÇÃO (CREEBA)	São Bernardo do Campo	RM São Paulo	IMPLANTAÇÃO - PEV OPERACIONALIZAÇÃO - PEV	2012
					2013
					2014
					2015
	CENTRO ESPORTIVO EDERSIMÕES BARBOSA (ORQUIDEAS)	São Bernardo do Campo	RM São Paulo	IMPLANTAÇÃO - PEV OPERACIONALIZAÇÃO - PEV	2012
					2013
					2014
					2015
	CENTRO ESPORTIVO JARDIM LAVÍNIA	São Bernardo do Campo	RM São Paulo	IMPLANTAÇÃO - PEV OPERACIONALIZAÇÃO - PEV	2012
					2013
					2014
					2015
	CENTRO ESPORTIVO PREFEITO GERALDO FARIA RODRIGUES (BAETÃO)	São Bernardo do Campo	RM São Paulo	IMPLANTAÇÃO - PEV OPERACIONALIZAÇÃO - PEV	2012
					2013
					2014
					2015
	CENTRO ESPORTIVO ROBERTO DE ALMEIDA ANTUNES	São Bernardo do Campo	RM São Paulo	IMPLANTAÇÃO - PEV OPERACIONALIZAÇÃO - PEV	2012
					2013
					2014
					2015
	CENTRO MÉDICO SANA LTDA	Diadema	RM São Paulo	IMPLANTAÇÃO - PEV OPERACIONALIZAÇÃO - PEV	2012
					2013
					2014
					2015
	CENTRO SOCIAL DA PARÓQUIA SANTA LUZIA	São Paulo	CIDADE SEDE	IMPLANTAÇÃO - PEV OPERACIONALIZAÇÃO - PEV	2012
					2013
					2014
					2015
	CENTRO SOCIAL N.SRA.DO BOM PARTO-CEC SÃO PEDRO APOSTOLO-BOMPAR- PEV	São Paulo	CIDADE SEDE	IMPLANTAÇÃO - PEV OPERACIONALIZAÇÃO - PEV	2012
					2013
					2014
					2015
					2016

0 1 2 3

Contagem de Número de registros de ações

Contagem de Número de registros para cada Tipo de ação em PEV dividido por UF, PEV Razão social, Município e Cidade sede Ex-sede. As marcas são rotuladas por contagem de Número de registros de ações. **NÚMERO TOTAL DE AÇÕES = 7.825 Cidade Sede (RM, AU, RIDE) = 6.423 Ex-Sede = 1.402**



LISTAGEM DE PEV - SISTEMA DE LOGÍSTICA REVERSA DE EMBALAGENS EM GERAL - FASE 1 - AÇÕES (por ano e número) - Total de ações = 7.825 em 240 municípios

UF	PEV Razão social	Município	Cidade sede Ex-..	Tipo de ação em PEV	Ano
SP	CERVEJARIA PETROPOLIS S/A -JUNDIAÍ	Jundiaí	EX-SEDE	IMPLANTAÇÃO - PEV	2015
	CEU EMEF VILA RUBI	São Paulo	CIDADE SEDE	IMPLANTAÇÃO - PEV OPERACIONALIZAÇÃO - PEV	2016 2013 2014 2015
	CEU EMEIF PROF.ª MARA CRISTINA TARTAGLIA SENA - JUNTE ÓLEO	São Paulo	CIDADE SEDE	IMPLANTAÇÃO - PEV	2012
				OPERACIONALIZAÇÃO - PEV	2013
					2014
					2015
					2016
	CEU PRESIDENTE DUTRA- EPG ZÉLIA GATTAI	Guarulhos	RM São Paulo	IMPLANTAÇÃO - PEV	2012
				OPERACIONALIZAÇÃO - PEV	2013
					2014
					2015
					2016
	CEU PRESIDENTE DUTRA- ESCOLA JORGE AMADO	Guarulhos	RM São Paulo	IMPLANTAÇÃO - PEV	2012
				OPERACIONALIZAÇÃO - PEV	2013
					2014
					2015
					2016
					2016
	CEU PRESIDENTE DUTRA- NÚCLEO COMUNITÁRIO	Guarulhos	RM São Paulo	IMPLANTAÇÃO - PEV	2012
				OPERACIONALIZAÇÃO - PEV	2013
					2014
					2015
					2016
					2016
	CEU REGINA ROCCO CASA II	São Bernardo do Campo	RM São Paulo	IMPLANTAÇÃO - PEV	2012
				OPERACIONALIZAÇÃO - PEV	2013
					2014
					2015
					2016
	CHÁCARA DAS FLORES EURÍPEDES BARSANULFO	Mauá	RM São Paulo	IMPLANTAÇÃO - PEV	2012
				OPERACIONALIZAÇÃO - PEV	2013
					2014
					2015
					2016
					2016
	CIA. QUARTUM CRESCENTE	Mauá	RM São Paulo	IMPLANTAÇÃO - PEV	2012
				OPERACIONALIZAÇÃO - PEV	2013
					2014
					2015
					2016
					2016
	CÍRCULO MILITAR DE SÃO PAULO- CMSP	São Paulo	CIDADE SEDE	IMPLANTAÇÃO - PEV	2012
				OPERACIONALIZAÇÃO - PEV	2013
					2014
					2015
					2016
					2016

Contagem de Número de registros de ações

0 1 2 3

Contagem de Número de registros para cada Tipo de ação em PEV dividido por UF, PEV Razão social, Município e Cidade sede Ex-sede. As marcas são rotuladas por contagem de Número de registros de ações. **NÚMERO TOTAL DE AÇÕES = 7.825** Cidade Sede (RM, AU, RIDE) = 6.423 Ex-Sede = 1.402

**LISTAGEM DE PEV - SISTEMA DE LOGÍSTICA REVERSA DE EMBALAGENS EM GERAL - FASE 1 - AÇÕES (por ano e número) - Total de ações = 7.825 em 240 municípios**

UF	PEV Razão social	Município	Cidade sede Ex-..	Tipo de ação em PEV	Ano
SP	CLAUDETE ROSSIRIBEIRO	Santo André	RM São Paulo	IMPLANTAÇÃO - PEV	2013
				OPERACIONALIZAÇÃO - PEV	2014
					2015
					2016
	CLUBE ESPORTIVO VILA BAETA NEVES	São Bernardo do Campo	RM São Paulo	IMPLANTAÇÃO - PEV	2016
				OPERACIONALIZAÇÃO - PEV	2013
					2014
					2015
	CLUBE RECREATIVO ESPORTIVO GONZAGA NIPO BRASILEIRO- JUNTE ÓLEO	São Caetano do Sul	RM São Paulo	IMPLANTAÇÃO - PEV	2012
				OPERACIONALIZAÇÃO - PEV	2013
					2014
					2015
	COL CENTRO OESTE LOGISTICA LTDA BOITUVA	Boituva	EX-SEDE	IMPLANTAÇÃO - PEV	2015
				IMPLANTAÇÃO - PEV	2012
				OPERACIONALIZAÇÃO - PEV	2013
					2014
	COLÉGIO ABC LUAR DE CRISTAL ME	Santo André	RM São Paulo	OPERACIONALIZAÇÃO - PEV	2013
					2014
					2015
					2016
COLÉGIO ANÁLIA FRANCO	São Paulo	CIDADE SEDE	IMPLANTAÇÃO - PEV	2012	
			OPERACIONALIZAÇÃO - PEV	2013	
				2014	
				2015	
COLÉGIO AUGUSTO MAIA	São Paulo	CIDADE SEDE	IMPLANTAÇÃO - PEV	2012	
			OPERACIONALIZAÇÃO - PEV	2013	
				2014	
				2015	
COLÉGIO BARÃO DE MAJÁ	Mauá	RM São Paulo	IMPLANTAÇÃO - PEV	2013	
			OPERACIONALIZAÇÃO - PEV	2014	
				2015	
				2016	
COLÉGIO BRASÍLIA	São Bernardo do Campo	RM São Paulo	IMPLANTAÇÃO - PEV	2012	
			OPERACIONALIZAÇÃO - PEV	2013	
				2014	
				2015	
COLÉGIO CARLOS DRUMMOND DE ANDRADE	Diadema	RM São Paulo	IMPLANTAÇÃO - PEV	2012	
			OPERACIONALIZAÇÃO - PEV	2013	
				2014	
				2015	
COLÉGIO CLARA SUITER S/S LTDA	São Paulo	CIDADE SEDE	IMPLANTAÇÃO - PEV	2016	
			OPERACIONALIZAÇÃO - PEV	2013	
				2014	
				2015	

0 1 2 3

Contagem de Número de registros de ações

Contagem de Número de registros para cada Tipo de ação em PEV dividido por UF, PEV Razão social, Município e Cidade sede Ex-sede. As marcas são rotuladas por contagem de Número de registros de ações. **NÚMERO TOTAL DE AÇÕES = 7.825 Cidade Sede (RM, AU, RIDE) = 6.423 Ex-Sede = 1.402**

**LISTAGEM DE PEV - SISTEMA DE LOGÍSTICA REVERSA DE EMBALAGENS EM GERAL - FASE 1 - AÇÕES (por ano e número) - Total de ações = 7.825 em 240 municípios**

UF	PEV Razão social	Município	Cidade sede Ex-..	Tipo de ação em PEV	Ano
SP	COLÉGIO CLARA SUITER S/S LTDA	São Paulo	CIDADE SEDE	OPERACIONALIZAÇÃO - PEV	2015
	COLÉGIO DOM BOSCO SANTO ANDRÉ - UNIDADE I	Santo André	RM São Paulo	IMPLANTAÇÃO - PEV	2012
				OPERACIONALIZAÇÃO - PEV	2013
				2014	1
				2015	1
				2016	1
	COLÉGIO DOM BOSCO SANTO ANDRÉ - UNIDADE II	Santo André	RM São Paulo	IMPLANTAÇÃO - PEV	2012
				OPERACIONALIZAÇÃO - PEV	2013
				2014	1
				2015	1
				2016	1
	COLÉGIO DOM BOSCO SANTO ANDRÉ - UNIDADE III	Santo André	RM São Paulo	IMPLANTAÇÃO - PEV	2012
				OPERACIONALIZAÇÃO - PEV	2013
				2014	1
				2015	1
				2016	1
	COLÉGIO EM BUSCA DO SABER	Mauá	RM São Paulo	IMPLANTAÇÃO - PEV	2012
				OPERACIONALIZAÇÃO - PEV	2013
				2014	1
				2015	1
				2016	1
	COLÉGIO HABITAT- RECANTO PÉ DE FEIJÃO	Santo André	RM São Paulo	IMPLANTAÇÃO - PEV	2012
				OPERACIONALIZAÇÃO - PEV	2013
				2014	1
				2015	1
				2016	1
	COLÉGIO HARMONIA.	São Bernardo do Campo	RM São Paulo	IMPLANTAÇÃO - PEV	2012
				OPERACIONALIZAÇÃO - PEV	2013
				2014	1
				2015	1
				2016	1
	COLEGIO IBIRACY	Santo André	RM São Paulo	IMPLANTAÇÃO - PEV	2012
				OPERACIONALIZAÇÃO - PEV	2013
				2014	1
				2015	1
	COLÉGIO IDEAL	Santo André	RM São Paulo	IMPLANTAÇÃO - PEV	2012
				OPERACIONALIZAÇÃO - PEV	2013
				2014	1
				2015	1
				2016	1
	COLÉGIO IMIGRANTES DE EDUCAÇÃO INFANTIL E ENSINO FUNDAMENTAL	Santo André	RM São Paulo	IMPLANTAÇÃO - PEV	2012
				OPERACIONALIZAÇÃO - PEV	2013
				2014	1

0 1 2 3

Contagem de Número de registros de ações

Contagem de Número de registros para cada Tipo de ação em PEV dividido por UF, PEV Razão social, Município e Cidade sede Ex-sede. As marcas são rotuladas por contagem de Número de registros de ações. **NÚMERO TOTAL DE AÇÕES = 7.825 Cidade Sede (RM, AU, RIDE) = 6.423 Ex-Sede = 1.402**

**LISTAGEM DE PEV - SISTEMA DE LOGÍSTICA REVERSA DE EMBALAGENS EM GERAL - FASE 1 - AÇÕES (por ano e número) - Total de ações = 7.825 em 240 municípios**

UF	PEV Razão social	Município	Cidade sede Ex-..	Tipo de ação em PEV	Ano
SP	COLÉGIO IMIGRANTES DE EDUCAÇÃO INFANTIL E ENSINO FUNDAMENTAL	Santo André	RM São Paulo	OPERACIONALIZAÇÃO - PEV	2015
					2016
	COLÉGIO INTEGRADO AMERICANO - JUNTE ÓLEO	São Bernardo do Campo	RM São Paulo	IMPLANTAÇÃO - PEV	2012
					2013
					2014
					2015
					2016
					2016
	COLÉGIO INTEGRADO PAULISTA- OBJETIVO DE SANTO ANDRÉ	Santo André	RM São Paulo	IMPLANTAÇÃO - PEV	2012
					2013
					2014
					2015
					2016
					2016
	COLÉGIO J. R. PASSALACQUA	São Paulo	CIDADE SEDE	IMPLANTAÇÃO - PEV	2016
					2014
					2015
					2016
					2016
					2016
	COLÉGIO MONSENHOR ALEXANDRE VENÂNCIO ARMINAS	Mauá	RM São Paulo	IMPLANTAÇÃO - PEV	2012
					2013
					2014
					2015
					2016
					2016
	COLÉGIO NOBILIS	Santo André	RM São Paulo	IMPLANTAÇÃO - PEV	2012
					2013
					2014
					2015
					2016
					2016
	COLÉGIO NOVA PAULICEIA (ANTIGO TARSILA DO AMARAL)	São Bernardo do Campo	RM São Paulo	IMPLANTAÇÃO - PEV	2012
					2013
					2014
					2015
					2016
					2016
	COLÉGIO OCEAN LTDA	Mauá	RM São Paulo	IMPLANTAÇÃO - PEV	2012
					2013
					2014
					2015
					2016
					2016
	COLÉGIO PADRE MOYE	São Paulo	CIDADE SEDE	IMPLANTAÇÃO - PEV	2012
					2013
					2014
					2015
					2016
					2016
	COLÉGIO PORTINARI	Santo André	RM São Paulo	IMPLANTAÇÃO - PEV	2012
					2013
					2014
					2015
					2016
					2016

0 1 2 3

Contagem de Número de registros de ações

Contagem de Número de registros para cada Tipo de ação em PEV dividido por UF, PEV Razão social, Município e Cidade sede Ex-sede. As marcas são rotuladas por contagem de Número de registros de ações. **NÚMERO TOTAL DE AÇÕES = 7.825 Cidade Sede (RM, AU, RIDE) = 6.423 Ex-Sede = 1.402**





**LISTAGEM DE PEV - SISTEMA DE LOGÍSTICA REVERSA DE EMBALAGENS EM GERAL - FASE 1 - AÇÕES (por ano e número) - Total de ações = 7.825 em 240 municípios**

UF	PEV Razão social	Município	Cidade sede Ex-..	Tipo de ação em PEV	Ano	
SP	COLETA SELETIVA ETEL E ETEL	São Bernardo do Campo	RM São Paulo	OPERACIONALIZAÇÃO - PEV	2013	1
					2014	1
					2015	1
					2016	1
	COMERCIAL CHAMA LTDA - LJ 04	Carapicuíba	RM São Paulo	IMPLANTAÇÃO - PEV OPERACIONALIZAÇÃO - PEV	2013	1
					2014	1
					2015	1
					2016	1
	COMERCIAL DE ALIMENTOS RETORNO LTDA - PEV	Santo André	RM São Paulo	IMPLANTAÇÃO - PEV OPERACIONALIZAÇÃO - PEV	2012	1
					2013	1
					2014	1
					2015	1
	COMERCIAL MATRIT LTDA- GRUPO SEMAR_LJ 01	Suzano	RM São Paulo	IMPLANTAÇÃO - PEV OPERACIONALIZAÇÃO - PEV	2016	1
					2013	1
					2014	2
					2015	1
	COMERCIAL MATRIT LTDA. GRUPO SEMAR_LJ 04	São Paulo	CIDADE SEDE	IMPLANTAÇÃO - PEV OPERACIONALIZAÇÃO - PEV	2016	1
					2013	1
					2014	1
					2015	1
COMERCIAL MATRIT LTDA. GRUPO SEMAR_LJ 06	Mauá	RM São Paulo	IMPLANTAÇÃO - PEV OPERACIONALIZAÇÃO - PEV	2016	2	
				2013	1	
				2014	1	
				2015	1	
COMERCIAL MELHOR LTDA. GRUPO SEMAR_LJ 05	São Paulo	CIDADE SEDE	IMPLANTAÇÃO - PEV OPERACIONALIZAÇÃO - PEV	2015	1	
				2013	1	
				2014	1	
				2016	1	
COMERCIAL SUPREMO ABC LTDA - JUNTE ÓLEO	Santo André	RM São Paulo	IMPLANTAÇÃO - PEV OPERACIONALIZAÇÃO - PEV	2012	1	
				2013	1	
				2014	1	
				2015	1	
CONCESSIONARIA DAS RODOVIAS AYRTON SENNA E CARVALHO PINTO S/A - ECOPISTAS	Itaquaquecetuba	RM São Paulo	IMPLANTAÇÃO - PEV OPERACIONALIZAÇÃO - PEV	2012	1	
				2013	1	
				2014	1	
				2015	1	
CONDOMINIO ADVANCE	São Paulo	CIDADE SEDE	IMPLANTAÇÃO - PEV OPERACIONALIZAÇÃO - PEV	2012	1	
				2013	1	
				2014	1	
				2015	1	
				2016	1	
				2013	1	
				2014	1	
				2015	1	

0 1 2 3

Contagem de Número de registros de ações

Contagem de Número de registros para cada Tipo de ação em PEV dividido por UF, PEV Razão social, Município e Cidade sede Ex-sede. As marcas são rotuladas por contagem de Número de registros de ações. **NÚMERO TOTAL DE AÇÕES = 7.825** Cidade Sede (RM, AU, RIDE) = 6.423 Ex-Sede = 1.402

**LISTAGEM DE PEV - SISTEMA DE LOGÍSTICA REVERSA DE EMBALAGENS EM GERAL - FASE 1 - AÇÕES (por ano e número) - Total de ações = 7.825 em 240 municípios**

UF	PEV Razão social	Município	Cidade sede Ex-..	Tipo de ação em PEV	Ano
SP	CONDOMÍNIO AGRIPALMA I	São Paulo	CIDADE SEDE	IMPLANTAÇÃO - PEV	2013
				OPERACIONALIZAÇÃO - PEV	2014
					2015
					2016
	CONDOMÍNIO AMÉRICA 1	São Bernardo do Campo	RM São Paulo	IMPLANTAÇÃO - PEV	2012
				OPERACIONALIZAÇÃO - PEV	2013
					2014
					2015
	CONDOMÍNIO AMÉRICA 2	São Bernardo do Campo	RM São Paulo	IMPLANTAÇÃO - PEV	2012
				OPERACIONALIZAÇÃO - PEV	2013
					2014
					2015
	CONDOMÍNIO APOLO E CERES	São Paulo	CIDADE SEDE	IMPLANTAÇÃO - PEV	2012
				OPERACIONALIZAÇÃO - PEV	2013
					2014
					2015
CONDOMÍNIO ARTHUR NAVAGAS	São Paulo	CIDADE SEDE	IMPLANTAÇÃO - PEV	2012	
			OPERACIONALIZAÇÃO - PEV	2013	
				2014	
				2015	
CONDOMÍNIO ATLÂNTICO SUL	Santo André	RM São Paulo	IMPLANTAÇÃO - PEV	2012	
			OPERACIONALIZAÇÃO - PEV	2013	
				2014	
				2015	
CONDOMÍNIO BIOSFERA VILA PIRES	Santo André	RM São Paulo	IMPLANTAÇÃO - PEV	2012	
			OPERACIONALIZAÇÃO - PEV	2013	
				2014	
				2015	
CONDOMÍNIO BLAND-FORD	Santo André	RM São Paulo	IMPLANTAÇÃO - PEV	2012	
			OPERACIONALIZAÇÃO - PEV	2013	
				2014	
				2015	
CONDOMÍNIO BOA VISTA	São Paulo	CIDADE SEDE	IMPLANTAÇÃO - PEV	2012	
			OPERACIONALIZAÇÃO - PEV	2013	
				2014	
				2015	

0 1 2 3

Contagem de Número de registros de ações

Contagem de Número de registros para cada Tipo de ação em PEV dividido por UF, PEV Razão social, Município e Cidade sede Ex-sede. As marcas são rotuladas por contagem de Número de registros de ações. **NÚMERO TOTAL DE AÇÕES = 7.825 Cidade Sede (RM, AU, RIDE) = 6.423 Ex-Sede = 1.402**

**LISTAGEM DE PEV - SISTEMA DE LOGÍSTICA REVERSA DE EMBALAGENS EM GERAL - FASE 1 - AÇÕES (por ano e número) - Total de ações = 7.825 em 240 municípios**

UF	PEV Razão social	Município	Cidade sede Ex-..	Tipo de ação em PEV	Ano
SP	CONDOMÍNIO BOA VISTA CONDOMÍNIO CAROLINA	São Paulo	CIDADE SEDE	OPERACIONALIZAÇÃO - PEV	2016
		São Paulo	CIDADE SEDE	IMPLANTAÇÃO - PEV	2012
		São Paulo	CIDADE SEDE	OPERACIONALIZAÇÃO - PEV	2013
		São Paulo	CIDADE SEDE	OPERACIONALIZAÇÃO - PEV	2014
		São Paulo	CIDADE SEDE	OPERACIONALIZAÇÃO - PEV	2015
		São Paulo	CIDADE SEDE	OPERACIONALIZAÇÃO - PEV	2016
	CONDOMÍNIO COSTA ESMERALDA.	São Paulo	CIDADE SEDE	IMPLANTAÇÃO - PEV	2013
		São Paulo	CIDADE SEDE	OPERACIONALIZAÇÃO - PEV	2014
		São Paulo	CIDADE SEDE	OPERACIONALIZAÇÃO - PEV	2015
		São Paulo	CIDADE SEDE	OPERACIONALIZAÇÃO - PEV	2016
	CONDOMÍNIO DOM PEDRO II	Santo André	RM São Paulo	IMPLANTAÇÃO - PEV	2012
		Santo André	RM São Paulo	OPERACIONALIZAÇÃO - PEV	2013
		Santo André	RM São Paulo	OPERACIONALIZAÇÃO - PEV	2014
		Santo André	RM São Paulo	OPERACIONALIZAÇÃO - PEV	2015
		Santo André	RM São Paulo	OPERACIONALIZAÇÃO - PEV	2016
	CONDOMÍNIO EDIFÍCIO GIARDINO	Santo André	RM São Paulo	IMPLANTAÇÃO - PEV	2012
		Santo André	RM São Paulo	OPERACIONALIZAÇÃO - PEV	2013
		Santo André	RM São Paulo	OPERACIONALIZAÇÃO - PEV	2014
		Santo André	RM São Paulo	OPERACIONALIZAÇÃO - PEV	2015
		Santo André	RM São Paulo	OPERACIONALIZAÇÃO - PEV	2016
	CONDOMÍNIO EDIFÍCIO MALVINA	São Paulo	CIDADE SEDE	IMPLANTAÇÃO - PEV	2013
		São Paulo	CIDADE SEDE	OPERACIONALIZAÇÃO - PEV	2014
		São Paulo	CIDADE SEDE	OPERACIONALIZAÇÃO - PEV	2015
		São Paulo	CIDADE SEDE	OPERACIONALIZAÇÃO - PEV	2016
	CONDOMÍNIO EDIFÍCIO ATLANTA	Santo André	RM São Paulo	IMPLANTAÇÃO - PEV	2012
		Santo André	RM São Paulo	OPERACIONALIZAÇÃO - PEV	2013
		Santo André	RM São Paulo	OPERACIONALIZAÇÃO - PEV	2014
		Santo André	RM São Paulo	OPERACIONALIZAÇÃO - PEV	2015
		Santo André	RM São Paulo	OPERACIONALIZAÇÃO - PEV	2016
	CONDOMÍNIO EDIFÍCIO AZULI VILA MARIANA	São Paulo	CIDADE SEDE	IMPLANTAÇÃO - PEV	2012
		São Paulo	CIDADE SEDE	OPERACIONALIZAÇÃO - PEV	2013
		São Paulo	CIDADE SEDE	OPERACIONALIZAÇÃO - PEV	2014
		São Paulo	CIDADE SEDE	OPERACIONALIZAÇÃO - PEV	2015
		São Paulo	CIDADE SEDE	OPERACIONALIZAÇÃO - PEV	2016
	CONDOMÍNIO EDIFÍCIO BOIS DE BOULOGNE	São Paulo	CIDADE SEDE	IMPLANTAÇÃO - PEV	2012
		São Paulo	CIDADE SEDE	OPERACIONALIZAÇÃO - PEV	2013
		São Paulo	CIDADE SEDE	OPERACIONALIZAÇÃO - PEV	2014
		São Paulo	CIDADE SEDE	OPERACIONALIZAÇÃO - PEV	2015
		São Paulo	CIDADE SEDE	OPERACIONALIZAÇÃO - PEV	2016
	CONDOMÍNIO EDIFÍCIO CAMILA	São Paulo	CIDADE SEDE	IMPLANTAÇÃO - PEV	2012
		São Paulo	CIDADE SEDE	OPERACIONALIZAÇÃO - PEV	2013
		São Paulo	CIDADE SEDE	OPERACIONALIZAÇÃO - PEV	2014
		São Paulo	CIDADE SEDE	OPERACIONALIZAÇÃO - PEV	2015
		São Paulo	CIDADE SEDE	OPERACIONALIZAÇÃO - PEV	2016

Contagem de Número de registros de ações

0 1 2 3

Contagem de Número de registros para cada Tipo de ação em PEV dividido por UF, PEV Razão social, Município e Cidade sede Ex-sede. As marcas são rotuladas por contagem de Número de registros de ações. **NÚMERO TOTAL DE AÇÕES = 7.825 Cidade Sede (RM, AU, RIDE) = 6.423 Ex-Sede = 1.402**

**LISTAGEM DE PEV - SISTEMA DE LOGÍSTICA REVERSA DE EMBALAGENS EM GERAL - FASE 1 - AÇÕES (por ano e número) - Total de ações = 7.825 em 240 municípios**

UF	PEV Razão social	Município	Cidade sede Ex-..	Tipo de ação em PEV	Ano
SP	CONDOMÍNIO EDIFÍCIO CAMILA CONDOMÍNIO EDIFÍCIO CANTAREIRA PALACE	São Paulo	CIDADE SEDE	OPERACIONALIZAÇÃO - PEV	2016
		São Paulo	CIDADE SEDE	IMPLANTAÇÃO - PEV	2012
		São Paulo	CIDADE SEDE	OPERACIONALIZAÇÃO - PEV	2013
		São Paulo			2014
		São Paulo			2015
		São Paulo			2016
	CONDOMÍNIO EDIFÍCIO CLEMENTE SABURI	São Bernardo do Campo	RM São Paulo	IMPLANTAÇÃO - PEV	2012
				OPERACIONALIZAÇÃO - PEV	2013
					2014
					2015
					2016
	CONDOMÍNIO EDIFÍCIO FORMA	Santo André	RM São Paulo	IMPLANTAÇÃO - PEV	2012
				OPERACIONALIZAÇÃO - PEV	2013
					2014
					2015
					2016
	CONDOMÍNIO EDIFÍCIO ILHA DE CORCEGA	São Paulo	CIDADE SEDE	IMPLANTAÇÃO - PEV	2012
				OPERACIONALIZAÇÃO - PEV	2013
					2014
					2015
					2016
	CONDOMÍNIO EDIFÍCIO LE JARDIN	São Paulo	CIDADE SEDE	IMPLANTAÇÃO - PEV	2012
				OPERACIONALIZAÇÃO - PEV	2013
					2014
					2015
					2016
	CONDOMÍNIO EDIFÍCIO LION D OR	São Paulo	CIDADE SEDE	IMPLANTAÇÃO - PEV	2012
				OPERACIONALIZAÇÃO - PEV	2013
					2014
					2015
					2016
	CONDOMÍNIO EDIFÍCIO MANSÃO DOMENICO VENEZIANO	São Paulo	CIDADE SEDE	IMPLANTAÇÃO - PEV	2012
				OPERACIONALIZAÇÃO - PEV	2013
					2014
					2015
					2016
	CONDOMÍNIO EDIFÍCIO MANSÃO JUAN LES PINS	São Paulo	CIDADE SEDE	IMPLANTAÇÃO - PEV	2012
				OPERACIONALIZAÇÃO - PEV	2013
					2014
					2015
					2016
	CONDOMÍNIO EDIFÍCIO MARACÁ	São Paulo	CIDADE SEDE	IMPLANTAÇÃO - PEV	2012
				OPERACIONALIZAÇÃO - PEV	2013
					2014

0 1 2 3

Contagem de Número de registros de ações

Contagem de Número de registros para cada Tipo de ação em PEV dividido por UF, PEV Razão social, Município e Cidade sede Ex-sede. As marcas são rotuladas por contagem de Número de registros de ações. **NÚMERO TOTAL DE AÇÕES = 7.825 Cidade Sede (RM, AU, RIDE) = 6.423 Ex-Sede = 1.402**

**LISTAGEM DE PEV - SISTEMA DE LOGÍSTICA REVERSA DE EMBALAGENS EM GERAL - FASE 1 - AÇÕES (por ano e número) - Total de ações = 7.825 em 240 municípios**

UF	PEV Razão social	Município	Cidade sede Ex-..	Tipo de ação em PEV	Ano
SP	CONDOMÍNIO EDIFÍCIO MARACÁ CONDOMÍNIO EDIFÍCIO MARQUÊS DE VILA RICA	São Paulo	CIDADE SEDE	OPERACIONALIZAÇÃO - PEV	2015
		São Paulo	CIDADE SEDE	IMPLANTAÇÃO - PEV OPERACIONALIZAÇÃO - PEV	2016 2013 2014 2015
	CONDOMÍNIO EDIFÍCIO MIAMI	Santo André	RM São Paulo	IMPLANTAÇÃO - PEV	2012
				OPERACIONALIZAÇÃO - PEV	2013 2014 2015 2016
				IMPLANTAÇÃO - PEV	2012
				OPERACIONALIZAÇÃO - PEV	2013 2014 2015 2016
				IMPLANTAÇÃO - PEV	2012
				OPERACIONALIZAÇÃO - PEV	2013 2014 2015 2016
	CONDOMÍNIO EDIFÍCIO MONUMENTAL DALI	Santo André	RM São Paulo	IMPLANTAÇÃO - PEV	2013
				OPERACIONALIZAÇÃO - PEV	2014 2015 2016
				IMPLANTAÇÃO - PEV	2012
				OPERACIONALIZAÇÃO - PEV	2013 2014 2015 2016
				IMPLANTAÇÃO - PEV	2012
				OPERACIONALIZAÇÃO - PEV	2013 2014 2015 2016
	CONDOMÍNIO EDIFÍCIO MORADA TERRA NOVA	São Bernardo do Campo	RM São Paulo	IMPLANTAÇÃO - PEV	2012
				OPERACIONALIZAÇÃO - PEV	2013 2014 2015 2016
				IMPLANTAÇÃO - PEV	2012
				OPERACIONALIZAÇÃO - PEV	2013 2014 2015 2016
				IMPLANTAÇÃO - PEV	2012
				OPERACIONALIZAÇÃO - PEV	2013 2014 2015 2016
	CONDOMÍNIO EDIFÍCIO PAULA	São Caetano do Sul	RM São Paulo	IMPLANTAÇÃO - PEV	2012
				OPERACIONALIZAÇÃO - PEV	2013 2014 2015 2016
				IMPLANTAÇÃO - PEV	2012
				OPERACIONALIZAÇÃO - PEV	2013 2014 2015 2016
				IMPLANTAÇÃO - PEV	2012
				OPERACIONALIZAÇÃO - PEV	2013 2014 2015 2016
	CONDOMÍNIO EDIFÍCIO RESIDENCIAL DAS COLINAS PIAZZA DI NÁPOLI	São Paulo	CIDADE SEDE	IMPLANTAÇÃO - PEV	2012
				OPERACIONALIZAÇÃO - PEV	2013 2014 2015 2016
				IMPLANTAÇÃO - PEV	2012
				OPERACIONALIZAÇÃO - PEV	2013 2014 2015 2016
				IMPLANTAÇÃO - PEV	2012
				OPERACIONALIZAÇÃO - PEV	2013 2014 2015 2016
	CONDOMÍNIO EDIFÍCIO RESIDENCIAL EL SHADAY	Santo André	RM São Paulo	IMPLANTAÇÃO - PEV	2012
				OPERACIONALIZAÇÃO - PEV	2013 2014 2015 2016
				IMPLANTAÇÃO - PEV	2012
				OPERACIONALIZAÇÃO - PEV	2013 2014 2015 2016
				IMPLANTAÇÃO - PEV	2012
				OPERACIONALIZAÇÃO - PEV	2013 2014 2015 2016

Contagem de Número de registros de ações

0 1 2 3

Contagem de Número de registros para cada Tipo de ação em PEV dividido por UF, PEV Razão social, Município e Cidade sede Ex-sede. As marcas são rotuladas por contagem de Número de registros de ações. **NÚMERO TOTAL DE AÇÕES = 7.825 Cidade Sede (RM, AU, RIDE) = 6.423 Ex-Sede = 1.402**

**LISTAGEM DE PEV - SISTEMA DE LOGÍSTICA REVERSA DE EMBALAGENS EM GERAL - FASE 1 - AÇÕES (por ano e número) - Total de ações = 7.825 em 240 municípios**

UF	PEV Razão social	Município	Cidade sede Ex-..	Tipo de ação em PEV	Ano				
SP	CONDOMÍNIO EDIFÍCIO SPAZIO VITTA VILA EMA	São Paulo	CIDADE SEDE	IMPLANTAÇÃO - PEV OPERACIONALIZAÇÃO - PEV	2012				
					2013				
					2014				
					2015				
					2016				
					CONDOMÍNIO EDIFÍCIO TÍVOLI	São Paulo	CIDADE SEDE	IMPLANTAÇÃO - PEV OPERACIONALIZAÇÃO - PEV	2012
									2013
									2014
									2015
									2016
					CONDOMÍNIO EDIFÍCIO VARANDA EXPRESSIONS	São Paulo	CIDADE SEDE	IMPLANTAÇÃO - PEV OPERACIONALIZAÇÃO - PEV	2012
									2013
									2014
									2015
									2016
					CONDOMÍNIO EDIFÍCIO VENEZA TROPICAL	São Paulo	CIDADE SEDE	IMPLANTAÇÃO - PEV OPERACIONALIZAÇÃO - PEV	2012
2013									
2014									
2015									
2016									
CONDOMÍNIO EDIFÍCIO MONT BLANC	São Paulo	CIDADE SEDE	IMPLANTAÇÃO - PEV OPERACIONALIZAÇÃO - PEV	2012					
				2013					
				2014					
				2015					
				2016					
CONDOMÍNIO ESSENCIAL RESIDENCE - JUNTE ÓLEO	São Paulo	CIDADE SEDE	IMPLANTAÇÃO - PEV OPERACIONALIZAÇÃO - PEV	2012					
				2013					
				2014					
				2015					
				2016					
CONDOMÍNIO FATTO FUSION	São Bernardo do Campo	RM São Paulo	IMPLANTAÇÃO - PEV OPERACIONALIZAÇÃO - PEV	2012					
				2013					
				2014					
				2015					
				2016					
CONDOMÍNIO GRAVATÁ- RESERVA JARDIM GRAVATÁ	São Paulo	CIDADE SEDE	IMPLANTAÇÃO - PEV OPERACIONALIZAÇÃO - PEV	2012					
				2013					
				2014					
				2015					
				2016					
CONDOMINIO GUARACA	São Paulo	CIDADE SEDE	IMPLANTAÇÃO - PEV OPERACIONALIZAÇÃO - PEV	2012					
				2013					
				2014					
				2015					
				2016					

Contagem de Número de registros de ações

0 1 2 3

Contagem de Número de registros para cada Tipo de ação em PEV dividido por UF, PEV Razão social, Município e Cidade sede Ex-sede. As marcas são rotuladas por contagem de Número de registros de ações. **NÚMERO TOTAL DE AÇÕES = 7.825 Cidade Sede (RM, AU, RIDE) = 6.423 Ex-Sede = 1.402**

**LISTAGEM DE PEV - SISTEMA DE LOGÍSTICA REVERSA DE EMBALAGENS EM GERAL - FASE 1 - AÇÕES (por ano e número) - Total de ações = 7.825 em 240 municípios**

UF	PEV Razão social	Município	Cidade sede Ex-..	Tipo de ação em PEV	Ano
SP	CONDOMÍNIO GUARACA CONDOMÍNIO ILHA DE THASFOS.	São Paulo	CIDADE SEDE	OPERACIONALIZAÇÃO - PEV	2016
		Santo André	RM São Paulo	IMPLANTAÇÃO - PEV OPERACIONALIZAÇÃO - PEV	2012 2013 2014 2015 2016
	CONDOMÍNIO JARDIM D'ABRIL	São Paulo	CIDADE SEDE	IMPLANTAÇÃO - PEV OPERACIONALIZAÇÃO - PEV	2012 2013 2014 2015 2016
	CONDOMÍNIO JARDIM DAS MARAVILHAS	Santo André	RM São Paulo	IMPLANTAÇÃO - PEV OPERACIONALIZAÇÃO - PEV	2012 2013 2014 2015 2016
	CONDOMÍNIO JULIANA	São Paulo	CIDADE SEDE	IMPLANTAÇÃO - PEV OPERACIONALIZAÇÃO - PEV	2012 2013 2014 2015 2016
	CONDOMÍNIO LAN VILLE	São Bernardo do Campo	RM São Paulo	IMPLANTAÇÃO - PEV OPERACIONALIZAÇÃO - PEV	2012 2013 2014 2015 2016
	CONDOMÍNIO LE PARK	São Paulo	CIDADE SEDE	IMPLANTAÇÃO - PEV OPERACIONALIZAÇÃO - PEV	2012 2013 2014 2015 2016
	CONDOMÍNIO MAGENTA II	São Caetano do Sul	RM São Paulo	IMPLANTAÇÃO - PEV OPERACIONALIZAÇÃO - PEV	2016 2013 2014 2015
	CONDOMÍNIO MAISON CONCORD I E II	São Paulo	CIDADE SEDE	IMPLANTAÇÃO - PEV OPERACIONALIZAÇÃO - PEV	2012 2013 2014 2015 2016
	CONDOMÍNIO MAISON TAYAR II	São Paulo	CIDADE SEDE	IMPLANTAÇÃO - PEV OPERACIONALIZAÇÃO - PEV	2012 2013 2014

0 1 2 3

Contagem de Número de registros de ações

Contagem de Número de registros para cada Tipo de ação em PEV dividido por UF, PEV Razão social, Município e Cidade sede Ex-sede. As marcas são rotuladas por contagem de Número de registros de ações. **NÚMERO TOTAL DE AÇÕES = 7.825 Cidade Sede (RM, AU, RIDE) = 6.423 Ex-Sede = 1.402**



**LISTAGEM DE PEV - SISTEMA DE LOGÍSTICA REVERSA DE EMBALAGENS EM GERAL - FASE 1 - AÇÕES (por ano e número) - Total de ações = 7.825 em 240 municípios**

UF	PEV Razão social	Município	Cidade sede Ex-..	Tipo de ação em PEV	Ano
SP	CONDOMÍNIO MAISON TAYAR II	São Paulo	CIDADE SEDE	OPERACIONALIZAÇÃO - PEV	2015
					2016
SP	CONDOMÍNIO MARQUES DE LAGES	São Paulo	CIDADE SEDE	IMPLANTAÇÃO - PEV	2012
					2013
					2014
					2015
					2016
SP	CONDOMÍNIO MICHELANGELO	São Paulo	CIDADE SEDE	IMPLANTAÇÃO - PEV	2012
					2013
					2014
					2015
					2016
SP	CONDOMÍNIO MIRANTE DOS EUCALIPTOS	São Paulo	CIDADE SEDE	IMPLANTAÇÃO - PEV	2012
					2013
					2014
					2015
					2016
					2016
SP	CONDOMÍNIO PARATY	Diadema	RM São Paulo	IMPLANTAÇÃO - PEV	2012
					2016
					2013
					2014
SP	CONDOMÍNIO PARQUE DAS LARANJEIRAS	Itatiba	EX-SEDE	OPERACIONALIZAÇÃO - PEV	2013
					2014
					2015
SP	CONDOMÍNIO PARQUE PARAÍSO	São Paulo	CIDADE SEDE	IMPLANTAÇÃO - PEV	2012
					2013
					2014
					2015
					2016
					2016
SP	CONDOMÍNIO PARQUE SAN EDGARD	Osasco	RM São Paulo	IMPLANTAÇÃO - PEV	2012
					2013
					2014
					2015
					2016
					2016
SP	CONDOMÍNIO PIAZZA NOVONA	São Bernardo do Campo	RM São Paulo	IMPLANTAÇÃO - PEV	2012
					2013
					2014
					2015
					2016
					2016
SP	CONDOMÍNIO PIONER I E II	São Paulo	CIDADE SEDE	IMPLANTAÇÃO - PEV	2012
					2013
					2014
					2015
					2016
					2016

Contagem de Número de registros de ações

0 1 2 3

Contagem de Número de registros para cada Tipo de ação em PEV dividido por UF, PEV Razão social, Município e Cidade sede Ex-sede. As marcas são rotuladas por contagem de Número de registros de ações. **NÚMERO TOTAL DE AÇÕES = 7.825 Cidade Sede (RM, AU, RIDE) = 6.423 Ex-Sede = 1.402**

**LISTAGEM DE PEV - SISTEMA DE LOGÍSTICA REVERSA DE EMBALAGENS EM GERAL - FASE 1 - AÇÕES (por ano e número) - Total de ações = 7.825 em 240 municípios**

UF	PEV Razão social	Município	Cidade sede Ex-..	Tipo de ação em PEV	Ano
SP	CONDOMÍNIO PLAZA DORO	São Paulo	CIDADE SEDE	IMPLANTAÇÃO - PEV	2012
				OPERACIONALIZAÇÃO - PEV	2013
					2014
					2015
					2016
					2012
	CONDOMÍNIO RESERVA PARQUE DOS PÁSSAROS	Mauá	RM São Paulo	IMPLANTAÇÃO - PEV	2012
				OPERACIONALIZAÇÃO - PEV	2013
					2014
					2015
					2016
					2012
	CONDOMÍNIO RESIDENCIAL BEIJA FLOR A	Itatiba	EX-SEDE	IMPLANTAÇÃO - PEV	2015
				IMPLANTAÇÃO - PEV	2015
				IMPLANTAÇÃO - PEV	2012
				OPERACIONALIZAÇÃO - PEV	2013
					2014
					2015
	CONDOMÍNIO RESIDENCIAL CAMILOPOLIS	Santo André	RM São Paulo	IMPLANTAÇÃO - PEV	2012
				OPERACIONALIZAÇÃO - PEV	2013
					2014
					2015
					2016
					2012
CONDOMÍNIO RESIDENCIAL COLIBRIS	São Paulo	CIDADE SEDE	IMPLANTAÇÃO - PEV	2012	
			OPERACIONALIZAÇÃO - PEV	2013	
				2014	
				2015	
				2016	
				2012	
CONDOMÍNIO RESIDENCIAL DUETO NOBLE.	Santo André	RM São Paulo	IMPLANTAÇÃO - PEV	2013	
			OPERACIONALIZAÇÃO - PEV	2014	
				2015	
				2016	
				2012	
				2013	
CONDOMÍNIO RESIDENCIAL GUIGNARD	São Paulo	CIDADE SEDE	IMPLANTAÇÃO - PEV	2012	
			OPERACIONALIZAÇÃO - PEV	2013	
				2014	
				2015	
				2016	
				2012	
CONDOMÍNIO RESIDENCIAL ITAMARATI	Santo André	RM São Paulo	IMPLANTAÇÃO - PEV	2012	
			OPERACIONALIZAÇÃO - PEV	2013	
				2014	
				2015	
				2016	
				2012	
CONDOMÍNIO RESIDENCIAL ITAQUERA B8 BLOCO A1	São Paulo	CIDADE SEDE	IMPLANTAÇÃO - PEV	2012	
			OPERACIONALIZAÇÃO - PEV	2013	
				2014	
				2015	
				2016	
				2012	
CONDOMÍNIO RESIDENCIAL ITAQUERA B8 BLOCO A2	São Paulo	CIDADE SEDE	IMPLANTAÇÃO - PEV	2012	
			OPERACIONALIZAÇÃO - PEV	2013	
				2014	
				2015	
				2016	
				2012	

0 1 2 3

Contagem de Número de registros de ações

Contagem de Número de registros para cada Tipo de ação em PEV dividido por UF, PEV Razão social, Município e Cidade sede Ex-sede. As marcas são rotuladas por contagem de Número de registros de ações. **NÚMERO TOTAL DE AÇÕES = 7.825** Cidade Sede (RM, AU, RIDE) = 6.423 Ex-Sede = 1.402

**LISTAGEM DE PEV - SISTEMA DE LOGÍSTICA REVERSA DE EMBALAGENS EM GERAL - FASE 1 - AÇÕES (por ano e número) - Total de ações = 7.825 em 240 municípios**

UF	PEV Razão social	Município	Cidade sede Ex-..	Tipo de ação em PEV	Ano	
SP	CONDOMÍNIO RESIDENCIAL ITAQUERA B8 BLOCO A2	São Paulo	CIDADE SEDE	OPERACIONALIZAÇÃO - PEV	2014	1
					2015	1
					2016	1
					2015	1
					2012	1
					2013	1
	CONDOMÍNIO RESIDENCIAL ITATIBA COUNTRY	Itatiba	EX-SEDE	IMPLANTAÇÃO - PEV	2014	1
					2015	1
					2014	1
					2015	1
					2016	1
					2016	1
	CONDOMÍNIO RESIDENCIAL MERIDIAN	Santo André	RM São Paulo	OPERACIONALIZAÇÃO - PEV	2012	1
					2013	1
					2014	1
					2015	1
					2016	1
					2016	1
	CONDOMÍNIO RESIDENCIAL PARIS INATIVO	Santo André	RM São Paulo	IMPLANTAÇÃO - PEV	2012	1
					2016	1
					2013	2
					2014	2
					2015	2
					2016	2
CONDOMÍNIO RESIDENCIAL PORTAL DAS ESTRELAS	São Bernardo do Campo	RM São Paulo	IMPLANTAÇÃO - PEV	2012	1	
				2013	1	
				2014	1	
				2015	1	
				2016	1	
				2016	1	
CONDOMÍNIO RESIDENCIAL SPAZIO IPÊ AMARELO	São Paulo	CIDADE SEDE	IMPLANTAÇÃO - PEV	2012	1	
				2013	1	
				2014	1	
				2015	1	
				2016	1	
				2016	1	
CONDOMÍNIO RESIDENCIAL SPAZIO IPÊ ROXO	São Paulo	CIDADE SEDE	OPERACIONALIZAÇÃO - PEV	2012	1	
				2013	1	
				2014	1	
				2015	1	
				2016	1	
				2016	1	
CONDOMÍNIO RESIDENCIAL VILLA DAS ARTES	Santo André	RM São Paulo	IMPLANTAÇÃO - PEV	2012	1	
				2013	1	
				2014	1	
				2015	1	
				2016	1	
				2016	1	
CONDOMÍNIO RESIDENCIAL VILLAGIO POSTIGLIONE	São Bernardo do Campo	RM São Paulo	IMPLANTAÇÃO - PEV	2012	1	
				2013	1	
				2014	1	
				2015	1	
				2016	1	
				2016	1	
CONDOMÍNIO SIENA INATIVO	Santo André	RM São Paulo	IMPLANTAÇÃO - PEV	2012	1	
				2013	1	
				2014	1	
				2015	1	
				2016	1	
				2016	1	
					2012	1
					2013	1
					2014	1
					2015	1
					2016	1
					2016	1

Contagem de Número de registros de ações

0 1 2 3

Contagem de Número de registros para cada Tipo de ação em PEV dividido por UF, PEV Razão social, Município e Cidade sede Ex-sede. As marcas são rotuladas por contagem de Número de registros de ações. **NÚMERO TOTAL DE AÇÕES = 7.825 Cidade Sede (RM, AU, RIDE) = 6.423 Ex-Sede = 1.402**

LISTAGEM DE PEV - SISTEMA DE LOGÍSTICA REVERSA DE EMBALAGENS EM GERAL - FASE 1 - AÇÕES (por ano e número) - Total de ações = 7.825 em 240 municípios

UF	PEV Razão social	Município	Cidade sede Ex-..	Tipo de ação em PEV	Ano
SP	CONDOMÍNIO SIENA INATIVO CONDOMÍNIO TERRAZZA DO PACAEMBU	Santo André	RM São Paulo	OPERACIONALIZAÇÃO - PEV	2016
		São Paulo	CIDADE SEDE	IMPLANTAÇÃO - PEV	2012
				OPERACIONALIZAÇÃO - PEV	2013
					2014
					2015
					2016
	CONDOMÍNIO TEXAS	São Bernardo do Campo	RM São Paulo	IMPLANTAÇÃO - PEV	2016
				OPERACIONALIZAÇÃO - PEV	2013
					2014
					2015
					2016
	CONDOMÍNIO THAIALA	São Paulo	CIDADE SEDE	IMPLANTAÇÃO - PEV	2012
				OPERACIONALIZAÇÃO - PEV	2013
					2014
					2015
					2016
	CONDOMÍNIO THEO	São Paulo	CIDADE SEDE	IMPLANTAÇÃO - PEV	2012
				OPERACIONALIZAÇÃO - PEV	2013
					2014
					2015
					2016
	CONDOMÍNIO TOP LIFE ITAMARATY SAN FRANCISCO	Santo André	RM São Paulo	IMPLANTAÇÃO - PEV	2012
				OPERACIONALIZAÇÃO - PEV	2013
					2014
					2015
					2016
	CONDOMÍNIO VIA APIA >> COLETA PONTUAL <<	Santo André	RM São Paulo	IMPLANTAÇÃO - PEV	2012
				OPERACIONALIZAÇÃO - PEV	2013
					2014
					2015
					2016
	CONDOMÍNIO VICTÓRIA.	São Paulo	CIDADE SEDE	IMPLANTAÇÃO - PEV	2012
				OPERACIONALIZAÇÃO - PEV	2013
					2014
					2015
					2016
	CONDOMÍNIO VIDA VIVA SANTA CRUZ	São Paulo	CIDADE SEDE	IMPLANTAÇÃO - PEV	2016
				OPERACIONALIZAÇÃO - PEV	2013
					2014
					2015
					2016
	CONDOMÍNIO VIDA VIVA VILA GUILHERME	São Paulo	CIDADE SEDE	IMPLANTAÇÃO - PEV	2016
				OPERACIONALIZAÇÃO - PEV	2013
					2014
					2015
					2016

0 1 2 3

Contagem de Número de registros de ações

Contagem de Número de registros para cada Tipo de ação em PEV dividido por UF, PEV Razão social, Município e Cidade sede Ex-sede. As marcas são rotuladas por contagem de Número de registros de ações. **NÚMERO TOTAL DE AÇÕES = 7.825** Cidade Sede (RM, AU, RIDE) = 6.423 Ex-Sede = 1.402

**LISTAGEM DE PEV - SISTEMA DE LOGÍSTICA REVERSA DE EMBALAGENS EM GERAL - FASE 1 - AÇÕES (por ano e número) - Total de ações = 7.825 em 240 municípios**

UF	PEV Razão social	Município	Cidade sede Ex-..	Tipo de ação em PEV	Ano
SP	CONDOMÍNIO VILLE DE PARIS - JUNTE ÓLEO	São Paulo	CIDADE SEDE	IMPLANTAÇÃO - PEV	2013
				OPERACIONALIZAÇÃO - PEV	2014
					2015
					2016
CONDOMÍNIO VIVA BEM CLIMACO- JUNTE ÓLEO	São Paulo	CIDADE SEDE	IMPLANTAÇÃO - PEV	2012	
			OPERACIONALIZAÇÃO - PEV	2013	
				2014	
				2015	
				2016	
				2017	
CONGREGAÇÃO DE SÃO JOÃO BATISTA- CASA DAS CRIANÇAS MENINO JESUS	São Bernardo do Campo	RM São Paulo	IMPLANTAÇÃO - PEV	2012	
			OPERACIONALIZAÇÃO - PEV	2013	
				2014	
				2015	
CONJUNTO HABITACIONAL ALAMANDAS I	São Paulo	CIDADE SEDE	IMPLANTAÇÃO - PEV	2016	
			OPERACIONALIZAÇÃO - PEV	2013	
				2014	
CONJUNTO HABITACIONAL MIRAFLORES	São Paulo	CIDADE SEDE	IMPLANTAÇÃO - PEV	2012	
			OPERACIONALIZAÇÃO - PEV	2013	
				2014	
CONJUNTO RESIDENCIAL BE HAPPY	São Paulo	CIDADE SEDE	IMPLANTAÇÃO - PEV	2016	
			OPERACIONALIZAÇÃO - PEV	2013	
				2014	
				2015	
CONSÓRCIO EXPRESSO VLT BAIXADA SANTISTA	São Vicente	EX-SEDE	IMPLANTAÇÃO - PEV	2016	
			OPERACIONALIZAÇÃO - PEV	2013	
				2014	
				2015	
CONSTRUTORA HOSS LTDA	São Paulo	CIDADE SEDE	IMPLANTAÇÃO - PEV	2013	
			OPERACIONALIZAÇÃO - PEV	2014	
				2015	
				2016	
CONSTRUTORA OAS S/A- JUNTE ÓLEO- SBC	São Bernardo do Campo	RM São Paulo	IMPLANTAÇÃO - PEV	2013	
			OPERACIONALIZAÇÃO - PEV	2014	
				2015	
				2016	
				2017	
				2018	
CONVÍVIO ESCOLA DE ENSINO FUNDAMENTAL S/C LTDA EPP	Bebedouro	EX-SEDE	IMPLANTAÇÃO - PEV	2015	
			MANUTENÇÃO - PEV	2017	
			OPERACIONALIZAÇÃO - PEV	2015	
				2016	

0 1 2 3

Contagem de Número de registros de ações

Contagem de Número de registros para cada Tipo de ação em PEV dividido por UF, PEV Razão social, Município e Cidade sede Ex-sede. As marcas são rotuladas por contagem de Número de registros de ações. **NÚMERO TOTAL DE AÇÕES = 7.825 Cidade Sede (RM, AU, RIDE) = 6.423 Ex-Sede = 1.402**

**LISTAGEM DE PEV - SISTEMA DE LOGÍSTICA REVERSA DE EMBALAGENS EM GERAL - FASE 1 - AÇÕES (por ano e número) - Total de ações = 7.825 em 240 municípios**

UF	PEV Razão social	Município	Cidade sede Ex-..	Tipo de ação em PEV	Ano
SP	COREL PINCÉIS LTDA	São Bernardo do Campo	RM São Paulo	IMPLANTAÇÃO - PEV	2016
				OPERACIONALIZAÇÃO - PEV	2013
					2014
					2015
	CORINTHIANS FUTEBOL CLUBE DE STO ANDRÉ- JUNTE ÓLEO	Santo André	RM São Paulo	IMPLANTAÇÃO - PEV	2012
				OPERACIONALIZAÇÃO - PEV	2013
					2014
					2015
	CPFP ARMANDO MAZZO - JUNTE ÓLEO	Santo André	RM São Paulo	IMPLANTAÇÃO - PEV	2013
				OPERACIONALIZAÇÃO - PEV	2014
					2015
					2016
CPFP GOVERNADOR MIGUEL ARRAES - JUNTE ÓLEO	Santo André	RM São Paulo	IMPLANTAÇÃO - PEV	2013	
			OPERACIONALIZAÇÃO - PEV	2014	
				2015	
				2016	
CPFP JOÃO AMAZONAS	Santo André	RM São Paulo	IMPLANTAÇÃO - PEV	2016	
			OPERACIONALIZAÇÃO - PEV	2013	
				2014	
				2015	
CPFP JOÃO AMAZONAS (INATIVO)	Santo André	RM São Paulo	IMPLANTAÇÃO - PEV	2012	
			OPERACIONALIZAÇÃO - PEV	2013	
				2014	
				2015	
CPFP MARIA LACERDA DE MOURA	Santo André	RM São Paulo	IMPLANTAÇÃO - PEV	2016	
			OPERACIONALIZAÇÃO - PEV	2013	
				2014	
				2015	
CPFP VALDEMAR MATTEI	Santo André	RM São Paulo	IMPLANTAÇÃO - PEV	2016	
			OPERACIONALIZAÇÃO - PEV	2013	
				2014	
				2015	
CREC DEP. ODEMIR FURLAN (BAETINHA)	São Bernardo do Campo	RM São Paulo	IMPLANTAÇÃO - PEV	2012	
			OPERACIONALIZAÇÃO - PEV	2013	
				2014	
				2015	
CREC MENINOS FUTEBOL CLUBE	São Bernardo do Campo	RM São Paulo	IMPLANTAÇÃO - PEV	2012	
			OPERACIONALIZAÇÃO - PEV	2013	
				2014	
				2015	
					2016

Contagem de Número de registros de ações

Contagem de Número de registros de ações. NÚMERO TOTAL DE AÇÕES = 7.825 Cidade Sede (RM, AU, RIDE) = 6.423 Ex-Sede = 1.402

**LISTAGEM DE PEV - SISTEMA DE LOGÍSTICA REVERSA DE EMBALAGENS EM GERAL - FASE 1 - AÇÕES (por ano e número) - Total de ações = 7.825 em 240 municípios**

UF	PEV Razão social	Município	Cidade sede Ex-..	Tipo de ação em PEV	Ano
SP	CREC- GENTIL ANTIQUEIRA PAULICÉIA	São Bernardo do Campo	RM São Paulo	IMPLANTAÇÃO - PEV	2012
				OPERACIONALIZAÇÃO - PEV	2013
					2014
					2015
	CREC. OCTÁVIO EDGARD DE OLIVEIRA	São Bernardo do Campo	RM São Paulo	IMPLANTAÇÃO - PEV	2012
				OPERACIONALIZAÇÃO - PEV	2013
					2014
					2015
	CREC. VILA SÃO PEDRO- CLUBE DA VOLKS	São Bernardo do Campo	RM São Paulo	IMPLANTAÇÃO - PEV	2012
				OPERACIONALIZAÇÃO - PEV	2013
					2014
					2015
	CRECHE ANGELA MASIERO	Santo André	RM São Paulo	IMPLANTAÇÃO - PEV	2013
				OPERACIONALIZAÇÃO - PEV	2014
					2015
					2016
CRECHE BETH LOBO	Santo André	RM São Paulo	IMPLANTAÇÃO - PEV	2016	
			OPERACIONALIZAÇÃO - PEV	2013	
				2014	
				2015	
CRECHE BRASIL MARQUES DO AMARAL	Santo André	RM São Paulo	IMPLANTAÇÃO - PEV	2016	
			OPERACIONALIZAÇÃO - PEV	2013	
				2014	
				2015	
CRECHE CATA PRETA	Santo André	RM São Paulo	IMPLANTAÇÃO - PEV	2012	
			OPERACIONALIZAÇÃO - PEV	2013	
				2014	
				2016	
CRECHE DEMERCINDO DA COSTA BRANDÃO	Santo André	RM São Paulo	IMPLANTAÇÃO - PEV	2016	
			OPERACIONALIZAÇÃO - PEV	2013	
				2014	
				2015	
CRECHE DOM DÉCIO PEREIRA	Santo André	RM São Paulo	IMPLANTAÇÃO - PEV	2013	
			OPERACIONALIZAÇÃO - PEV	2014	
				2015	
				2016	
CRECHE FRANCISCA ZUK	Santo André	RM São Paulo	IMPLANTAÇÃO - PEV	2016	
			OPERACIONALIZAÇÃO - PEV	2013	
				2014	
				2015	

0 1 2 3

Contagem de Número de registros de ações

Contagem de Número de registros para cada Tipo de ação em PEV dividido por UF, PEV Razão social, Município e Cidade sede Ex-sede. As marcas são rotuladas por contagem de Número de registros de ações. **NÚMERO TOTAL DE AÇÕES = 7.825 Cidade Sede (RM, AU, RIDE) = 6.423 Ex-Sede = 1.402**

**LISTAGEM DE PEV - SISTEMA DE LOGÍSTICA REVERSA DE EMBALAGENS EM GERAL - FASE 1 - AÇÕES (por ano e número) - Total de ações = 7.825 em 240 municípios**

UF	PEV Razão social	Município	Cidade sede Ex-..	Tipo de ação em PEV	Ano
SP	CRECHE GONZAGUINHA	Santo André	RM São Paulo	IMPLANTAÇÃO - PEV	2016
				OPERACIONALIZAÇÃO - PEV	2013
					2014
					2015
	CRECHE HEITOR VILLA LOBOS	Santo André	RM São Paulo	IMPLANTAÇÃO - PEV	2016
				OPERACIONALIZAÇÃO - PEV	2014
					2015
					2015
	CRECHE HENFIL	Santo André	RM São Paulo	IMPLANTAÇÃO - PEV	2013
				OPERACIONALIZAÇÃO - PEV	2014
					2015
					2016
	CRECHE HERBERT DE SOUZA	Santo André	RM São Paulo	IMPLANTAÇÃO - PEV	2013
				OPERACIONALIZAÇÃO - PEV	2014
					2015
					2016
	CRECHE IRMÃ ROSINA DA SILVA	Santo André	RM São Paulo	IMPLANTAÇÃO - PEV	2013
				OPERACIONALIZAÇÃO - PEV	2014
					2015
					2016
	CRECHE JOÃO DE DEUS	Santo André	RM São Paulo	IMPLANTAÇÃO - PEV	2013
				MANUTENÇÃO - PEV	2015
				OPERACIONALIZAÇÃO - PEV	2014
					2016
CRECHE MANOEL CAMPESTRINI	Santo André	RM São Paulo	IMPLANTAÇÃO - PEV	2016	
			OPERACIONALIZAÇÃO - PEV	2013	
				2014	
				2015	
CRECHE MARIA CAMPOS SANTOS	Santo André	RM São Paulo	IMPLANTAÇÃO - PEV	2013	
			OPERACIONALIZAÇÃO - PEV	2014	
				2015	
				2016	
CRECHE MARIA DELPHINA DE CARVALHO NEVES	Santo André	RM São Paulo	IMPLANTAÇÃO - PEV	2016	
			OPERACIONALIZAÇÃO - PEV	2013	
				2014	
				2015	
CRECHE MONS. JOÃO DO REGO CAVALCANTI	Santo André	RM São Paulo	IMPLANTAÇÃO - PEV	2016	
			OPERACIONALIZAÇÃO - PEV	2013	
				2014	
				2015	
CRECHE MONTEIRO LOBATO	Santo André	RM São Paulo	IMPLANTAÇÃO - PEV	2016	
			OPERACIONALIZAÇÃO - PEV	2013	
				2014	
				2015	

0 1 2 3

Contagem de Número de registros de ações

Contagem de Número de registros para cada Tipo de ação em PEV dividido por UF, PEV Razão social, Município e Cidade sede Ex-sede. As marcas são rotuladas por contagem de Número de registros de ações. **NÚMERO TOTAL DE AÇÕES = 7.825 Cidade Sede (RM, AU, RIDE) = 6.423 Ex-Sede = 1.402**







**LISTAGEM DE PEV - SISTEMA DE LOGÍSTICA REVERSA DE EMBALAGENS EM GERAL - FASE 1 - AÇÕES (por ano e número) - Total de ações = 7.825 em 240 municípios**

UF	PEV Razão social	Município	Cidade sede Ex-..	Tipo de ação em PEV	Ano
SP	DERMO PHARMACOS FARMACIA LTDA	Mauá	RM São Paulo	OPERACIONALIZAÇÃO - PEV	2015
					2016
SP	DESMOTEC -	São Paulo	CIDADE SEDE	IMPLANTAÇÃO - PEV	2012
					2013
					2014
					2015
					2016
SP	DIÁRIO DO GRANDE ABC	Santo André	RM São Paulo	IMPLANTAÇÃO - PEV	2012
					2013
					2014
					2015
					2016
					2016
SP	DIÁRIO DO GRANDE ABC- PARQUE GRÁFICO - INATIVO	Santo André	RM São Paulo	IMPLANTAÇÃO - PEV	2012
					2013
					2014
					2015
					2016
					2016
SP	DIRETORIA DE ENSINO - REGIÃO DE MAUÁ	Mauá	RM São Paulo	IMPLANTAÇÃO - PEV	2013
					2014
					2015
					2016
					2016
					2016
SP	DROGARIA AFONSINA	Santo André	RM São Paulo	IMPLANTAÇÃO - PEV	2013
					2014
					2015
					2016
					2016
					2016
SP	DROGARIA RANGEL LTDA - FARMA 100	Santo André	RM São Paulo	IMPLANTAÇÃO - PEV	2012
					2013
					2014
					2015
					2016
					2016
SP	DROGARIA STELLA LTDA	Santo André	RM São Paulo	IMPLANTAÇÃO - PEV	2012
					2013
					2014
					2015
					2016
					2016
SP	E E PAULO EMÍLIO SALLES GOMES - JUNTE ÓLEO	Santo André	RM São Paulo	IMPLANTAÇÃO - PEV	2012
					2013
					2014
					2015
					2016
					2016
SP	E. E. DONA ESPERANÇA OLIVEIRA	Mauá	RM São Paulo	IMPLANTAÇÃO - PEV	2012
					2013
					2014
					2015
					2016
					2016

Contagem de Número de registros de ações

0 1 2 3

Contagem de Número de registros para cada Tipo de ação em PEV dividido por UF, PEV Razão social, Município e Cidade sede Ex-sede. As marcas são rotuladas por contagem de Número de registros de ações. **NÚMERO TOTAL DE AÇÕES = 7.825 Cidade Sede (RM, AU, RIDE) = 6.423 Ex-Sede = 1.402**

**LISTAGEM DE PEV - SISTEMA DE LOGÍSTICA REVERSA DE EMBALAGENS EM GERAL - FASE 1 - AÇÕES (por ano e número) - Total de ações = 7.825 em 240 municípios**

UF	PEV Razão social	Município	Cidade sede Ex-..	Tipo de ação em PEV	Ano
SP	E. E. DONA ESPERANÇA OLIVEIRA	Mauá	RM São Paulo	OPERACIONALIZAÇÃO - PEV	2016
	E. E. EDMUNDO LUIZ DE NOBREGA TEIXEIRA	Rio Grande da Serra	RM São Paulo	IMPLANTAÇÃO - PEV OPERACIONALIZAÇÃO - PEV	2012 2013 2014 2015 2016
	E. E. MIGUEL OLIVA FEITOSA	São Paulo	CIDADE SEDE	IMPLANTAÇÃO - PEV OPERACIONALIZAÇÃO - PEV	2016 2013 2014 2015
	E. E. PROFESSORA JULIA COLLAÇO FRANÇA	São Paulo	CIDADE SEDE	IMPLANTAÇÃO - PEV OPERACIONALIZAÇÃO - PEV	2012 2013 2014 2015
	E. E. PROFº PIO TELLES PEIXOTO	São Paulo	CIDADE SEDE	IMPLANTAÇÃO - PEV OPERACIONALIZAÇÃO - PEV	2013 2014 2015 2016
	E. E. DONA AMÉLIA DE ARAÚJO	São Paulo	CIDADE SEDE	IMPLANTAÇÃO - PEV OPERACIONALIZAÇÃO - PEV	2012 2013 2014 2015
	E. E. ANNITA ATALLA	São Paulo	CIDADE SEDE	IMPLANTAÇÃO - PEV OPERACIONALIZAÇÃO - PEV	2012 2013 2014 2015
	E. E. ARMANDO ARAÚJO	São Paulo	CIDADE SEDE	IMPLANTAÇÃO - PEV OPERACIONALIZAÇÃO - PEV	2012 2013 2014 2015
	E. E. CÉSAR DONATO CALABREZ	São Paulo	CIDADE SEDE	IMPLANTAÇÃO - PEV OPERACIONALIZAÇÃO - PEV	2016 2013 2014 2015
	E. E. JULIA DELLA CASA PAULA	São Paulo	CIDADE SEDE	IMPLANTAÇÃO - PEV OPERACIONALIZAÇÃO - PEV	2016 2013 2014 2015
	E. E. LUIZ MARTINS	Santo André	RM São Paulo	IMPLANTAÇÃO - PEV OPERACIONALIZAÇÃO - PEV	2013 2014 2015
	E. E. OMAR DONATO BASSANI	São Bernardo do	RM São Paulo	IMPLANTAÇÃO - PEV	2016

0 1 2 3

Contagem de Número de registros de ações

Contagem de Número de registros para cada Tipo de ação em PEV dividido por UF, PEV Razão social, Município e Cidade sede Ex-sede. As marcas são rotuladas por contagem de Número de registros de ações. **NÚMERO TOTAL DE AÇÕES = 7.825 Cidade Sede (RM, AU, RIDE) = 6.423 Ex-Sede = 1.402**

**LISTAGEM DE PEV - SISTEMA DE LOGÍSTICA REVERSA DE EMBALAGENS EM GERAL - FASE 1 - AÇÕES (por ano e número) - Total de ações = 7.825 em 240 municípios**

UF	PEV Razão social	Município	Cidade sede Ex-..	Tipo de ação em PEV	Ano
SP	E.E. OMAR DONATO BASSANI	São Bernardo do Campo	RM São Paulo	OPERACIONALIZAÇÃO - PEV	2013
					2014
					2015
E.E. ORÍGENES LESSA	Diadema	RM São Paulo	IMPLANTAÇÃO - PEV	OPERACIONALIZAÇÃO - PEV	2012
					2013
					2014
					2015
					2016
E.E. PARQUE MARAJOARA II	Santo André	RM São Paulo	IMPLANTAÇÃO - PEV	OPERACIONALIZAÇÃO - PEV	2012
					2013
					2014
					2015
					2016
E.E. PROF SADA UMEIZAWA	Mauá	RM São Paulo	IMPLANTAÇÃO - PEV	OPERACIONALIZAÇÃO - PEV	2012
					2013
					2014
					2015
					2016
E.E. PROF. MARIA DA GLORIA COSTA E SILVA	São Paulo	CIDADE SEDE	IMPLANTAÇÃO - PEV	OPERACIONALIZAÇÃO - PEV	2016
					2013
					2014
					2015
					2016
E.E. PROFª ODNEI MARIA MARTINS SANTURBANO	Santo André	RM São Paulo	IMPLANTAÇÃO - PEV	OPERACIONALIZAÇÃO - PEV	2012
					2013
					2014
					2015
					2016
E.E. PROFA. ENNIO MARIO BASSALHO DE ANDRADE	Santo André	RM São Paulo	IMPLANTAÇÃO - PEV	OPERACIONALIZAÇÃO - PEV	2012
					2013
					2014
					2015
					2016
E.E. PROFESSOR ANTONIO F. PAVANELLO	Santo André	RM São Paulo	IMPLANTAÇÃO - PEV	OPERACIONALIZAÇÃO - PEV	2012
					2013
					2014
					2015
					2016
E.E. PROFESSOR DOMINGOS PEIXOTO DA SILVA	São Bernardo do Campo	RM São Paulo	IMPLANTAÇÃO - PEV	OPERACIONALIZAÇÃO - PEV	2012
					2013
					2014
					2015
					2016
E.E. PROFESSOR FLÁVIO XAVIER ARANTES	Guarulhos	RM São Paulo	IMPLANTAÇÃO - PEV	OPERACIONALIZAÇÃO - PEV	2012
					2013
					2014
					2015
					2016

0 1 2 3

Contagem de Número de registros de ações

Contagem de Número de registros para cada Tipo de ação em PEV dividido por UF, PEV Razão social, Município e Cidade sede Ex-sede. As marcas são rotuladas por contagem de Número de registros de ações. **NÚMERO TOTAL DE AÇÕES = 7.825 Cidade Sede (RM, AU, RIDE) = 6.423 Ex-Sede = 1.402**

**LISTAGEM DE PEV - SISTEMA DE LOGÍSTICA REVERSA DE EMBALAGENS EM GERAL - FASE 1 - AÇÕES (por ano e número) - Total de ações = 7.825 em 240 municípios**

UF	PEV Razão social	Município	Cidade sede Ex-..	Tipo de ação em PEV	Ano	
SP	E.E. PROFESSOR FLÁVIO XAVIER ARANTES	Guarulhos	RM São Paulo	OPERACIONALIZAÇÃO - PEV	2014	
					2015	
					2016	
	E.E. PROFESSOR JOSÉ JORGE DO AMARAL	São Bernardo do Campo	RM São Paulo	IMPLANTAÇÃO - PEV	OPERACIONALIZAÇÃO - PEV	2012
						2013
						2014
						2015
						2016
	E.E. PROFESSOR LUIZ ROSANOVA	São Paulo	CIDADE SEDE	IMPLANTAÇÃO - PEV	OPERACIONALIZAÇÃO - PEV	2016
						2013
						2014
	E.E. PROFESSORA BEATRIZ DO ROZÁRIO BASSI ASTORINO	São Paulo	CIDADE SEDE	IMPLANTAÇÃO - PEV	OPERACIONALIZAÇÃO - PEV	2012
						2013
						2014
	E.E. PROFESSORA HERMÍNIA LOPES LOBO	Santo André	RM São Paulo	IMPLANTAÇÃO - PEV	OPERACIONALIZAÇÃO - PEV	2012
						2013
						2014
	E.E. PROFESSORA JULIETA VIANNA SIMÕES DE SANTANA	São Bernardo do Campo	RM São Paulo	IMPLANTAÇÃO - PEV	OPERACIONALIZAÇÃO - PEV	2012
						2013
						2014
						2015
						2016
	E.E. PROFESSORA MARIA DE LOURDES ALBERGARIA	São Paulo	CIDADE SEDE	IMPLANTAÇÃO - PEV	OPERACIONALIZAÇÃO - PEV	2012
						2013
2014						
2015						
2016						
E.E. PROFESSORA MARIA OZÓRIO TEIXEIRA	São Bernardo do Campo	RM São Paulo	IMPLANTAÇÃO - PEV	OPERACIONALIZAÇÃO - PEV	2012	
					2013	
					2014	
					2015	
					2016	
E.E. PROFESSORA RITA PINTO DE ARAÚJO	São Paulo	CIDADE SEDE	IMPLANTAÇÃO - PEV	OPERACIONALIZAÇÃO - PEV	2016	
					2013	
					2014	
					2015	
					2015	
E.E. SÉRGIO MILLIET DA COSTA E SILVA	Santo André	RM São Paulo	IMPLANTAÇÃO - PEV	OPERACIONALIZAÇÃO - PEV	2012	
					2013	
					2014	

0 1 2 3

Contagem de Número de registros de ações

Contagem de Número de registros para cada Tipo de ação em PEV dividido por UF, PEV Razão social, Município e Cidade sede Ex-sede. As marcas são rotuladas por contagem de Número de registros de ações. **NÚMERO TOTAL DE AÇÕES = 7.825 Cidade Sede (RM, AU, RIDE) = 6.423 Ex-Sede = 1.402**

**LISTAGEM DE PEV - SISTEMA DE LOGÍSTICA REVERSA DE EMBALAGENS EM GERAL - FASE 1 - AÇÕES (por ano e número) - Total de ações = 7.825 em 240 municípios**

UF	PEV Razão social	Município	Cidade sede Ex-..	Tipo de ação em PEV	Ano
SP	E.E. SÉRGIO MILLIET DA COSTA E SILVA	Santo André	RM São Paulo	OPERACIONALIZAÇÃO - PEV	2015
					2016
SP	E.E. VILA BELA	São Paulo	CIDADE SEDE	IMPLANTAÇÃO - PEV	2016
					2013
					2014
					2015
					2016
SP	E.E.I TURM. DO PEQUENO LORD DA V.M. LTDA ME	São Paulo	CIDADE SEDE	IMPLANTAÇÃO - PEV	2012
					2013
					2014
					2015
					2016
					2016
SP	E.E.I.E.F. MAGIA DAS PALAVRAS	São Paulo	CIDADE SEDE	IMPLANTAÇÃO - PEV	2012
					2013
					2014
					2015
					2016
					2016
SP	E.E.WALKER DA COSTA BARBOSA	São Bernardo do Campo	RM São Paulo	IMPLANTAÇÃO - PEV	2013
					2014
					2015
					2016
					2016
					2016
SP	ECO FIT ACADEMIA LTDA_ ACADEMIA ECO FIT CLUB	São Paulo	CIDADE SEDE	IMPLANTAÇÃO - PEV	2013
					2014
					2015
					2016
					2016
					2016
SP	ECO PONTO NA COMUNIDADE- JUNTE ÓLEO	São Paulo	CIDADE SEDE	IMPLANTAÇÃO - PEV	2013
					2014
					2015
					2016
					2016
					2016
SP	ECOGYM ACADEMIA	Santo André	RM São Paulo	IMPLANTAÇÃO - PEV	2012
					2013
					2014
					2015
					2016
					2016
SP	EDIFÍCIO ANITA I	São Bernardo do Campo	RM São Paulo	IMPLANTAÇÃO - PEV	2012
					2013
					2014
					2015
					2016
					2016
SP	EDIFÍCIO GRAZIELA	São Bernardo do Campo	RM São Paulo	IMPLANTAÇÃO - PEV	2012
					2013
					2014
					2015
					2016
					2016
SP	EDIFÍCIO SOLAR ITAMARACÁ	São Paulo	CIDADE SEDE	IMPLANTAÇÃO - PEV	2012
					2012
					2012
					2012
					2012
					2012

Contagem de Número de registros de ações

0 1 2 3

Contagem de Número de registros para cada Tipo de ação em PEV dividido por UF, PEV Razão social, Município e Cidade sede Ex-sede. As marcas são rotuladas por contagem de Número de registros de ações. **NÚMERO TOTAL DE AÇÕES = 7.825 Cidade Sede (RM, AU, RIDE) = 6.423 Ex-Sede = 1.402**

**LISTAGEM DE PEV - SISTEMA DE LOGÍSTICA REVERSA DE EMBALAGENS EM GERAL - FASE 1 - AÇÕES (por ano e número) - Total de ações = 7.825 em 240 municípios**

UF	PEV Razão social	Município	Cidade sede Ex-...	Tipo de ação em PEV	Ano
SP	EDIFÍCIO SOLAR ITAMARACÁ	São Paulo	CIDADE SEDE	OPERACIONALIZAÇÃO - PEV	2013
					2014
					2015
					2016
	EDIFÍCIO THAILA.	São Paulo	CIDADE SEDE	IMPLANTAÇÃO - PEV OPERACIONALIZAÇÃO - PEV	2012
					2013
					2014
					2015
	EDNA RUFINO BEZERRA ME- PERFUMARIA BELLY	Santo André	RM São Paulo	IMPLANTAÇÃO - PEV OPERACIONALIZAÇÃO - PEV	2012
					2013
					2014
					2015
	EDUCANDÁRIO ESPÍRITA CRISTÃO SIMÃO PEDRO	Santo André	RM São Paulo	IMPLANTAÇÃO - PEV OPERACIONALIZAÇÃO - PEV	2012
					2013
					2014
					2015
EDUCANDÁRIO SANTO ANTONIO LTDA	Santo André	RM São Paulo	IMPLANTAÇÃO - PEV OPERACIONALIZAÇÃO - PEV	2012	
				2013	
				2014	
				2015	
EE DIPLOMATA SÉRGIO VIEIRA DE MELLO	São Bernardo do Campo	RM São Paulo	IMPLANTAÇÃO - PEV OPERACIONALIZAÇÃO - PEV	2016	
				2013	
				2014	
				2015	
ELDORADO CAMPINAS	Campinas	EX-SEDE	IMPLANTAÇÃO - PEV MANUTENÇÃO - PEV OPERACIONALIZAÇÃO - PEV	2014	
				2015	
				2014	
				2015	
ELIZANGELA	Santo André	RM São Paulo	IMPLANTAÇÃO - PEV OPERACIONALIZAÇÃO - PEV	2012	
				2013	
				2014	
				2015	
ELLOS DE OURO COMÉRCIO DE PRODUTOS E ARTIGOS PARA ANANIAS LTDA	São Paulo	CIDADE SEDE	IMPLANTAÇÃO - PEV OPERACIONALIZAÇÃO - PEV	2012	
				2013	
				2014	
				2015	
2016					
2017					

Contagem de Número de registros de ações

0 1 2 3



**LISTAGEM DE PEV - SISTEMA DE LOGÍSTICA REVERSA DE EMBALAGENS EM GERAL - FASE 1 - AÇÕES (por ano e número) - Total de ações = 7.825 em 240 municípios**

UF	PEV Razão social	Município	Cidade sede Ex-..	Tipo de ação em PEV	Ano										
SP	EM APARECIDINHA EM CEL.OLIMPIO G.REIS EM CENTRAL EM ESTHER C.T.TEIXEIRA EM PROD EDUARDO RODRIGUES CARVALHO EM PROFESSOR BENEDITA GERALDA S.BARBOSA EM PROFESSOR ODUVALDO PEDROSO EMEB - CLÉIA MARIA TEURES DE SOUZA	Socorro	EX-SEDE	IMPLANTAÇÃO - PEV	2015										
					2015										
					2015										
					2015										
					2015										
					2015										
					2015										
					2015										
					2015										
					2015										
					2015										
					2012										
					2013										
					2014										
					2015										
					2016										
EMEB ALFREDO SCARPELLI	São Bernardo do Campo	RM São Paulo	IMPLANTAÇÃO - PEV	OPERACIONALIZAÇÃO - PEV	2012										
					2013										
					2014										
					2015										
					2016										
					2012										
					2013										
					2014										
					2015										
					2016										
					EMEB ALUÍSIO DE AZEVEDO	São Bernardo do Campo	RM São Paulo	IMPLANTAÇÃO - PEV	OPERACIONALIZAÇÃO - PEV	2012					
										2013					
										2014					
										2015					
										2016					
										EMEB ANTÔNIO PEREIRA COUTINHO	São Bernardo do Campo	RM São Paulo	IMPLANTAÇÃO - PEV	OPERACIONALIZAÇÃO - PEV	2016
2013															
2014															
2015															
2015															
EMEB BRUNO MASSONE	São Bernardo do Campo	RM São Paulo	IMPLANTAÇÃO - PEV	OPERACIONALIZAÇÃO - PEV											2012
															2013
															2014
															2015
															2016
															EMEB CÍCERO PORFÍRIO DOS SANTOS
					2013										
					2014										
					2015										
					2016										
					EMEB COELHO NETO	São Bernardo do Campo	RM São Paulo	IMPLANTAÇÃO - PEV	OPERACIONALIZAÇÃO - PEV						
										2013					
										2014					
										2015					
										2015					
										EMEB DO JARDIM TUPÁ - PROFESSOR PAULO FREIRE	São Bernardo do Campo	RM São Paulo	IMPLANTAÇÃO - PEV	OPERACIONALIZAÇÃO - PEV	
2013															
2014															
2015															
2015															
2012															
2013															
2014															
2015															
2015															
2012															
2013															
2014															
2015															
2015															

Contagem de Número de registros de ações

Contagem de Número de registros para cada Tipo de ação em PEV dividido por UF, PEV Razão social, Município e Cidade sede Ex-sede. As marcas são rotuladas por contagem de Número de registros de ações. **NÚMERO TOTAL DE AÇÕES = 7.825 Cidade Sede (RM, AU, RIDE) = 6.423 Ex-Sede = 1.402**

**LISTAGEM DE PEV - SISTEMA DE LOGÍSTICA REVERSA DE EMBALAGENS EM GERAL - FASE 1 - AÇÕES (por ano e número) - Total de ações = 7.825 em 240 municípios**

UF	PEV Razão social	Município	Cidade sede Ex-..	Tipo de ação em PEV	Ano
SP	EMEB DO JARDIM TUPÁ- PROFESSOR PAULO FREIRE EMEB FERNANDO PESSOA	Campo	RM São Paulo	OPERACIONALIZAÇÃO - PEV	2016
		São Bernardo do Campo	RM São Paulo	IMPLANTAÇÃO - PEV OPERACIONALIZAÇÃO - PEV	2012 2013 2014 2015
	EMEB FRANCISCO BELTRAN BATISTINI "PAQUITO"	São Bernardo do Campo	RM São Paulo	IMPLANTAÇÃO - PEV OPERACIONALIZAÇÃO - PEV	2016 2013 2014 2015
		São Bernardo do Campo	RM São Paulo	IMPLANTAÇÃO - PEV OPERACIONALIZAÇÃO - PEV	2012 2013 2014 2015 2016
	EMEB HEITOR VILLA LOBOS	São Bernardo do Campo	RM São Paulo	IMPLANTAÇÃO - PEV OPERACIONALIZAÇÃO - PEV	2012 2013 2014 2015 2016
		São Bernardo do Campo	RM São Paulo	IMPLANTAÇÃO - PEV OPERACIONALIZAÇÃO - PEV	2012 2013 2014 2015 2016
	EMEB HYGINO BATISTA DE LIMA	São Bernardo do Campo	RM São Paulo	IMPLANTAÇÃO - PEV OPERACIONALIZAÇÃO - PEV	2012 2013 2014 2015 2016
		São Bernardo do Campo	RM São Paulo	IMPLANTAÇÃO - PEV OPERACIONALIZAÇÃO - PEV	2012 2013 2014 2015 2016
	EMEB IRMÃ MARIA ANSELMA	São Bernardo do Campo	RM São Paulo	IMPLANTAÇÃO - PEV OPERACIONALIZAÇÃO - PEV	2012 2013 2014 2015
		São Bernardo do Campo	RM São Paulo	IMPLANTAÇÃO - PEV OPERACIONALIZAÇÃO - PEV	2012 2013 2014 2015
	EMEB JOSÉ AUGUSTO DE OLIVEIRA SANTOS	São Bernardo do Campo	RM São Paulo	IMPLANTAÇÃO - PEV OPERACIONALIZAÇÃO - PEV	2012 2013 2014 2015
		São Bernardo do Campo	RM São Paulo	IMPLANTAÇÃO - PEV OPERACIONALIZAÇÃO - PEV	2012 2013 2014 2015
	EMEB JOSÉ AVILES	São Bernardo do Campo	RM São Paulo	IMPLANTAÇÃO - PEV OPERACIONALIZAÇÃO - PEV	2012 2013 2014 2015 2016
		São Bernardo do Campo	RM São Paulo	IMPLANTAÇÃO - PEV OPERACIONALIZAÇÃO - PEV	2012 2013 2014 2015 2016
	EMEB JOSÉ CATALDI	São Bernardo do Campo	RM São Paulo	IMPLANTAÇÃO - PEV OPERACIONALIZAÇÃO - PEV	2012 2013 2014 2015 2016
		São Bernardo do Campo	RM São Paulo	IMPLANTAÇÃO - PEV OPERACIONALIZAÇÃO - PEV	2012 2013 2014 2015 2016
	EMEB JOSÉ LUIZ JUCÁ	São Bernardo do Campo	RM São Paulo	IMPLANTAÇÃO - PEV OPERACIONALIZAÇÃO - PEV	2016 2013 2014 2015
		São Bernardo do Campo	RM São Paulo	IMPLANTAÇÃO - PEV OPERACIONALIZAÇÃO - PEV	2012 2013 2014 2015
	EMEB KAROLINA ZOFIA LEWANDOWSKA	São Bernardo do Campo	RM São Paulo	IMPLANTAÇÃO - PEV OPERACIONALIZAÇÃO - PEV	2012 2013
		São Bernardo do Campo	RM São Paulo	IMPLANTAÇÃO - PEV OPERACIONALIZAÇÃO - PEV	2012 2013

0 1 2 3  
Contagem de Número de registros de ações

**LISTAGEM DE PEV - SISTEMA DE LOGÍSTICA REVERSA DE EMBALAGENS EM GERAL - FASE 1 - AÇÕES (por ano e número) - Total de ações = 7.825 em 240 municípios**

UF	PEV Razão social	Município	Cidade sede Ex-..	Tipo de ação em PEV	Ano
SP	EMEB KAROLINA ZOFIA LEWANDOWSKA	São Bernardo do Campo	RM São Paulo	OPERACIONALIZAÇÃO - PEV	2014
					2015
					2016
EMEB LORENZO ENRICO FELICE LORENZETTI.	São Bernardo do Campo	RM São Paulo	IMPLANTAÇÃO - PEV	OPERACIONALIZAÇÃO - PEV	2012
					2013
					2014
					2015
					2016
EMEB MARIA ADELAIDE	São Bernardo do Campo	RM São Paulo	IMPLANTAÇÃO - PEV	OPERACIONALIZAÇÃO - PEV	2012
					2013
					2014
					2015
					2016
EMEB MARIANA NEVES IRTTELICHE	São Bernardo do Campo	RM São Paulo	IMPLANTAÇÃO - PEV	OPERACIONALIZAÇÃO - PEV	2013
					2014
					2015
					2016
					2016
EMEB MÁRIO DE ANDRADE	São Bernardo do Campo	RM São Paulo	IMPLANTAÇÃO - PEV	OPERACIONALIZAÇÃO - PEV	2012
					2013
					2014
					2015
					2016
EMEB NATALINA CUZZIOL FERRO	São Bernardo do Campo	RM São Paulo	IMPLANTAÇÃO - PEV	OPERACIONALIZAÇÃO - PEV	2012
					2013
					2014
					2015
					2016
EMEB NEUSA MACELLARO CALLADO MORAES	São Bernardo do Campo	RM São Paulo	IMPLANTAÇÃO - PEV	OPERACIONALIZAÇÃO - PEV	2012
					2013
					2014
					2015
					2016
EMEB OCTAVIO EDGARD DE OLIVEIRA	São Bernardo do Campo	RM São Paulo	IMPLANTAÇÃO - PEV	OPERACIONALIZAÇÃO - PEV	2012
					2013
					2014
					2015
					2016
EMEB ONDINA IGNEZ DE OLIVEIRA	São Bernardo do Campo	RM São Paulo	IMPLANTAÇÃO - PEV	OPERACIONALIZAÇÃO - PEV	2012
					2013
					2014
					2015
					2016
EMEB PADRE JOSÉ MAURÍCIO	São Bernardo do Campo	RM São Paulo	IMPLANTAÇÃO - PEV	OPERACIONALIZAÇÃO - PEV	2012
					2013
					2014
					2015
					2016

0 1 2 3

Contagem de Número de registros de ações

Contagem de Número de registros para cada Tipo de ação em PEV dividido por UF, PEV Razão social, Município e Cidade sede Ex-sede. As marcas são rotuladas por contagem de Número de registros de ações. **NÚMERO TOTAL DE AÇÕES = 7.825 Cidade Sede (RM, AU, RIDE) = 6.423 Ex-Sede = 1.402**

**LISTAGEM DE PEV - SISTEMA DE LOGÍSTICA REVERSA DE EMBALAGENS EM GERAL - FASE 1 - AÇÕES (por ano e número) - Total de ações = 7.825 em 240 municípios**

UF	PEV Razão social	Município	Cidade sede Ex-..	Tipo de ação em PEV	Ano
SP	EMEB PROFª JANDIRA MARIA CASOBNATO- JUNTE ÓLEO	São Bernardo do Campo	RM São Paulo	IMPLANTAÇÃO - PEV	2012
				OPERACIONALIZAÇÃO - PEV	2013
					2014
					2015
					2016
					2016
	EMEB PROFª MARIA JUSTINA DE CAMARGO	São Bernardo do Campo	RM São Paulo	IMPLANTAÇÃO - PEV	2012
				OPERACIONALIZAÇÃO - PEV	2013
					2014
					2015
					2016
					2016
	EMEB PROFESSOR JOSÉ GETULIO ESCOBAR BUENO	São Bernardo do Campo	RM São Paulo	IMPLANTAÇÃO - PEV	2012
				OPERACIONALIZAÇÃO - PEV	2013
					2014
					2015
					2015
					2015
	EMEB PROFESSOR OTÍLIO DE OLIVEIRA	São Bernardo do Campo	RM São Paulo	IMPLANTAÇÃO - PEV	2012
				OPERACIONALIZAÇÃO - PEV	2013
					2014
					2014
					2015
					2015
EMEB PROFESSORA SYLVIA MARILINA FANTACINI ZANETTI	São Bernardo do Campo	RM São Paulo	IMPLANTAÇÃO - PEV	2016	
			OPERACIONALIZAÇÃO - PEV	2013	
				2014	
				2014	
				2015	
				2015	
EMEB TARSILA DO AMARAL	São Bernardo do Campo	RM São Paulo	IMPLANTAÇÃO - PEV	2012	
			OPERACIONALIZAÇÃO - PEV	2013	
				2014	
				2014	
				2015	
				2015	
EMEB VALDEREZ AVELINO DE SOUZA	São Bernardo do Campo	RM São Paulo	IMPLANTAÇÃO - PEV	2012	
			OPERACIONALIZAÇÃO - PEV	2013	
				2014	
				2014	
				2015	
				2015	
EMEB VEREADOR KIYOSHI TANAKA	São Bernardo do Campo	RM São Paulo	IMPLANTAÇÃO - PEV	2012	
			OPERACIONALIZAÇÃO - PEV	2013	
				2014	
				2014	
				2015	
				2015	
EMEB VIRIATO CORREA - JUNTE OLEO	São Bernardo do Campo	RM São Paulo	IMPLANTAÇÃO - PEV	2012	
			OPERACIONALIZAÇÃO - PEV	2013	
				2014	
				2014	
				2015	
				2015	
EMEF AMADEU AMARAL	São Paulo	CIDADE SEDE	IMPLANTAÇÃO - PEV	2012	
			OPERACIONALIZAÇÃO - PEV	2013	
				2014	
				2014	
				2015	
				2015	

0 1 2 3

Contagem de Número de registros de ações

Contagem de Número de registros para cada Tipo de ação em PEV dividido por UF, PEV Razão social, Município e Cidade sede Ex-sede. As marcas são rotuladas por contagem de Número de registros de ações. **NÚMERO TOTAL DE AÇÕES = 7.825 Cidade Sede (RM, AU, RIDE) = 6.423 Ex-Sede = 1.402**

LISTAGEM DE PEV - SISTEMA DE LOGÍSTICA REVERSA DE EMBALAGENS EM GERAL - FASE 1 - AÇÕES (por ano e número) - Total de ações = 7.825 em 240 municípios

UF	PEV Razão social	Município	Cidade sede Ex-..	Tipo de ação em PEV	Ano
SP	EMEF AMADEU AMARAL	São Paulo	CIDADE SEDE	OPERACIONALIZAÇÃO - PEV	2015
					2016
SP	EMEF BARTOLOMEU LOURENÇO DE GUSMÃO	São Paulo	CIDADE SEDE	IMPLANTAÇÃO - PEV	2012
					2013
					2014
					2015
					2016
					2016
SP	EMEF CIDADE DE OSAKA - JUNTE ÓLEO	São Paulo	CIDADE SEDE	IMPLANTAÇÃO - PEV	2012
					2013
					2014
					2015
					2016
					2016
SP	EMEF DILERMANDO DIAS DOS SANTOS	São Paulo	CIDADE SEDE	IMPLANTAÇÃO - PEV	2014
					2016
					2013
					2014
					2015
					2015
SP	EMEF GILMAR TACOLLA	São Paulo	CIDADE SEDE	OPERACIONALIZAÇÃO - PEV	2013
					2014
					2015
					2016
					2016
					2016
SP	EMEF PROF FRANCISCO DA SILVEIRA BUENO	São Paulo	CIDADE SEDE	IMPLANTAÇÃO - PEV	2013
					2014
					2015
					2016
					2016
					2016
SP	EMEF PROFESSOR OSVALDO QUIRINO SIMÕES	São Paulo	CIDADE SEDE	OPERACIONALIZAÇÃO - PEV	2013
					2014
					2015
					2016
					2016
					2016
SP	EMEF PROFESSORA ALZIRA FERREIRA DELEGÁ	Nova Odessa	EX-SEDE	IMPLANTAÇÃO - PEV	2017
					2012
					2013
					2014
					2015
					2015
SP	EMEF PROFESSORA WANNY SALGADO ROCHA	São Paulo	CIDADE SEDE	OPERACIONALIZAÇÃO - PEV	2012
					2013
					2014
					2015
					2016
					2016
SP	EMEF PROFESSOR OLAVO PEZZOTTI	São Paulo	CIDADE SEDE	IMPLANTAÇÃO - PEV	2012
					2013
					2014
					2015
					2016
					2016
SP	EMEI FELIPE D'OLIVEIRA	São Paulo	CIDADE SEDE	OPERACIONALIZAÇÃO - PEV	2012
					2013
					2014
					2015
					2016
					2016
SP	EMEI HELENA MUSSUMECI	São Caetano do Sul	RM São Paulo	IMPLANTAÇÃO - PEV	2013
					2014
					2015
					2016
					2016
					2016
					0
					1
					2
					3

Contagem de Número de registros de ações

Contagem de Número de registros para cada Tipo de ação em PEV dividido por UF, PEV Razão social, Município e Cidade sede Ex-sede. As marcas são rotuladas por contagem de Número de registros de ações. **NÚMERO TOTAL DE AÇÕES = 7.825** Cidade Sede (RM, AU, RIDE) = 6.423 Ex-Sede = 1.402

**LISTAGEM DE PEV - SISTEMA DE LOGÍSTICA REVERSA DE EMBALAGENS EM GERAL - FASE 1 - AÇÕES (por ano e número) - Total de ações = 7.825 em 240 municípios**

UF	PEV Razão social	Município	Cidade sede Ex-..	Tipo de ação em PEV	Ano
SP	EMEI HELENA MUSSUMECI	São Caetano do Sul	RM São Paulo	OPERACIONALIZAÇÃO - PEV	2016
				IMPLANTAÇÃO - PEV	2012
	EMELOTÁVIO TEGÃO	São Caetano do Sul	RM São Paulo	OPERACIONALIZAÇÃO - PEV	2013
				2014	
				2015	
				2016	
EMEI PADRE BENNO HOBERT STOLLENWERK- CEU MENINOS	São Paulo	CIDADE SEDE	IMPLANTAÇÃO - PEV	2012	
			OPERACIONALIZAÇÃO - PEV	2013	
			2014		
			2015		
			2016		
			2016		
EMEI PROF:ª MARIA DO CARMO GODOY RAMOS	São Paulo	CIDADE SEDE	IMPLANTAÇÃO - PEV	2013	
			OPERACIONALIZAÇÃO - PEV	2014	
			2015		
			2016		
			2016		
			2016		
EMEI PROFESSOR ANTONIO RUBBO MULLER	São Paulo	CIDADE SEDE	IMPLANTAÇÃO - PEV	2012	
			OPERACIONALIZAÇÃO - PEV	2013	
			2014		
			2015		
			2015		
			2015		
EMEI PROFESSORA ANTÔNIA DE OLIVEIRA MOTA ARAÚJO - JUNTE ÓLEO	São Paulo	CIDADE SEDE	IMPLANTAÇÃO - PEV	2012	
			OPERACIONALIZAÇÃO - PEV	2013	
			2014		
			2015		
			2016		
			2016		
EMEI SEVERINO DO RAMO	São Paulo	CIDADE SEDE	IMPLANTAÇÃO - PEV	2012	
			OPERACIONALIZAÇÃO - PEV	2013	
			2014		
			2015		
			2015		
			2015		
EMEI SUZANA EVANGELINA FELIPPE - JUNTE ÓLEO	São Paulo	CIDADE SEDE	IMPLANTAÇÃO - PEV	2012	
			OPERACIONALIZAÇÃO - PEV	2013	
			2014		
			2015		
			2016		
			2016		
EMEIEF AIRTON SENNA DA SILVA - JUNTE ÓLEO	Santo André	RM São Paulo	IMPLANTAÇÃO - PEV	2013	
			OPERACIONALIZAÇÃO - PEV	2014	
			2015		
			2016		
			2016		
			2016		
EMEIEF ARQUITETO ESTEVÃO DE FARIA RIBEIRO	Santo André	RM São Paulo	IMPLANTAÇÃO - PEV	2013	
			OPERACIONALIZAÇÃO - PEV	2014	
			2015		
			2016		
			2016		
			2016		
EMEIEF AUGUSTO BOAL	Santo André	RM São Paulo	IMPLANTAÇÃO - PEV	2016	
			OPERACIONALIZAÇÃO - PEV	2013	
			2013		

0 1 2 3

Contagem de Número de registros de ações

Contagem de Número de registros para cada Tipo de ação em PEV dividido por UF, PEV Razão social, Município e Cidade sede Ex-sede. As marcas são rotuladas por contagem de Número de registros de ações. **NÚMERO TOTAL DE AÇÕES = 7.825** Cidade Sede (RM, AU, RIDE) = 6.423 Ex-Sede = 1.402

**LISTAGEM DE PEV - SISTEMA DE LOGÍSTICA REVERSA DE EMBALAGENS EM GERAL - FASE 1 - AÇÕES (por ano e número) - Total de ações = 7.825 em 240 municípios**

UF	PEV Razão social	Município	Cidade sede Ex-..	Tipo de ação em PEV	Ano	
SP	EMEIEF AUGUSTO BOAL	Santo André	RM São Paulo	OPERACIONALIZAÇÃO - PEV	2014	1
					2015	1
	EMEIEF CÂNDIDO PORTINARI	Santo André	RM São Paulo	IMPLANTAÇÃO - PEV	2013	1
					2014	1
					2015	1
					2016	1
	EMEIEF CARLOS DRUMMOND DE ANDRADE	Santo André	RM São Paulo	IMPLANTAÇÃO - PEV	2013	1
					2014	1
					2015	2
					2016	1
	EMEIEF CAROLINA MARIA DE JESUS	Santo André	RM São Paulo	IMPLANTAÇÃO - PEV	2013	1
					2014	1
					2015	1
					2016	1
	EMEIEF CHICO MENDES	Santo André	RM São Paulo	IMPLANTAÇÃO - PEV	2013	1
					2014	1
					2015	1
					2016	1
	EMEIEF CIDADE TAKASAKI	Santo André	RM São Paulo	IMPLANTAÇÃO - PEV	2013	1
					2014	1
					2015	1
					2016	1
	EMEIEF COMENDADOR PIERO POLLONE	Santo André	RM São Paulo	OPERACIONALIZAÇÃO - PEV	2013	1
					2014	1
2015					1	
2016					1	
EMEIEF CORA CORALINA	Santo André	RM São Paulo	IMPLANTAÇÃO - PEV	2013	1	
				2014	1	
				2015	2	
				2016	1	
EMEIEF DEMERCINDO DA COSTA BRANDÃO	Santo André	RM São Paulo	OPERACIONALIZAÇÃO - PEV	2013	1	
				2014	1	
				2015	1	
				2016	1	
EMEIEF DOM JORGE M. OLIVEIRA	Santo André	RM São Paulo	IMPLANTAÇÃO - PEV	2013	1	
				2014	1	
				2015	1	
				2016	1	
EMEIEF ELIZABETE DE LEONARDI	Santo André	RM São Paulo	OPERACIONALIZAÇÃO - PEV	2013	1	
				2014	1	
				2015	2	
				2016	1	
EMEIEF EUFLY GOMES	Santo André	RM São Paulo	IMPLANTAÇÃO - PEV	2013	1	
				2014	1	
				2015	1	
				2016	1	

Contagem de Número de registros de ações

0 1 2 3

LISTAGEM DE PEV - SISTEMA DE LOGÍSTICA REVERSA DE EMBALAGENS EM GERAL - FASE 1 - AÇÕES (por ano e número) - Total de ações = 7.825 em 240 municípios

UF	PEV Razão social	Município	Cidade sede Ex-..	Tipo de ação em PEV	Ano	
SP	EMEIEF EUFLY GOMES	Santo André	RM São Paulo	OPERACIONALIZAÇÃO - PEV	2013	
					2014	
					2015	
	EMEIEF FERNANDO PESSOA	Santo André	RM São Paulo	IMPLANTAÇÃO - PEV	OPERACIONALIZAÇÃO - PEV	2013
						2014
						2015
						2016
	EMEIEF HOMERO THON	Santo André	RM São Paulo	IMPLANTAÇÃO - PEV	OPERACIONALIZAÇÃO - PEV	2013
						2014
						2015
	EMEIEF JANUSZ KORCZAK - JUNTE ÓLEO	Santo André	RM São Paulo	IMPLANTAÇÃO - PEV	OPERACIONALIZAÇÃO - PEV	2013
						2014
						2015
	EMEIEF JOSÉ MARIA SESTILIO MATTEI	Santo André	RM São Paulo	IMPLANTAÇÃO - PEV	OPERACIONALIZAÇÃO - PEV	2013
						2014
						2015
	EMEIEF LUIS SACLITO - JUNTE ÓLEO	Santo André	RM São Paulo	IMPLANTAÇÃO - PEV	OPERACIONALIZAÇÃO - PEV	2013
						2014
						2015
	EMEIEF LUIZ GONZAGA	Santo André	RM São Paulo	IMPLANTAÇÃO - PEV	OPERACIONALIZAÇÃO - PEV	2013
						2014
						2015
						2016
	EMEIEF MACHADO DE ASSIS	Santo André	RM São Paulo	IMPLANTAÇÃO - PEV	OPERACIONALIZAÇÃO - PEV	2013
2014						
2015						
EMEIEF MADRE TERESA DE CALCUTÁ	Santo André	RM São Paulo	IMPLANTAÇÃO - PEV	OPERACIONALIZAÇÃO - PEV	2013	
					2014	
					2015	
EMEIEF MIGUEL S. RUIZ	Santo André	RM São Paulo	IMPLANTAÇÃO - PEV	OPERACIONALIZAÇÃO - PEV	2013	
					2014	
					2015	
EMEIEF MONS. JOÃO DO REGO CAVALCANTI	Santo André	RM São Paulo	IMPLANTAÇÃO - PEV	OPERACIONALIZAÇÃO - PEV	2013	
					2014	
					2015	

Contagem de Número de registros de ações

Contagem de Número de registros para cada Tipo de ação em PEV dividido por UF, PEV Razão social, Município e Cidade sede Ex-sede. As marcas são rotuladas por contagem de Número de registros de ações. **NÚMERO TOTAL DE AÇÕES = 7.825** Cidade Sede (RM, AU, RIDE) = 6.423 Ex-Sede = 1.402



**LISTAGEM DE PEV - SISTEMA DE LOGÍSTICA REVERSA DE EMBALAGENS EM GERAL - FASE 1 - AÇÕES (por ano e número) - Total de ações = 7.825 em 240 municípios**

UF	PEV Razão social	Município	Cidade sede Ex-..	Tipo de ação em PEV	Ano
SP	EMEIEF ODYLO COSTA FILHO - JUNTE ÓLEO	Santo André	RM São Paulo	IMPLANTAÇÃO - PEV	2013
				OPERACIONALIZAÇÃO - PEV	2014
					2015
					2016
	EMEIEF PADRE FERNANDO GODAT	Santo André	RM São Paulo	IMPLANTAÇÃO - PEV	2016
				OPERACIONALIZAÇÃO - PEV	2013
					2014
					2015
	EMEIEF PARANAPIACABA	Santo André	RM São Paulo	IMPLANTAÇÃO - PEV	2016
				OPERACIONALIZAÇÃO - PEV	2013
					2014
					2015
	EMEIEF PARQUE ANDREENSE	Santo André	RM São Paulo	IMPLANTAÇÃO - PEV	2016
				OPERACIONALIZAÇÃO - PEV	2013
					2014
					2015
	EMEIEF PROFº JÚLIO NUNES NOGUEIRA	Santo André	RM São Paulo	IMPLANTAÇÃO - PEV	2013
				OPERACIONALIZAÇÃO - PEV	2014
					2015
					2016
	EMEIEF PROFª MARIA DA GRAÇA DE SOUZA - JUNTE ÓLEO	Santo André	RM São Paulo	IMPLANTAÇÃO - PEV	2013
				OPERACIONALIZAÇÃO - PEV	2014
					2015
					2016
EMEIEF PROFª THEREZINHA M.BARROS NOSÉ - JUNTE ÓLEO	Santo André	RM São Paulo	IMPLANTAÇÃO - PEV	2013	
			OPERACIONALIZAÇÃO - PEV	2014	
				2015	
				2016	
EMEIEF PROFª MARIÂNGELA F. ARANDA FUZETTO	Santo André	RM São Paulo	IMPLANTAÇÃO - PEV	2013	
			OPERACIONALIZAÇÃO - PEV	2014	
				2015	
				2016	
EMEIEF PROFESSOR DARCY RIBEIRO	Santo André	RM São Paulo	IMPLANTAÇÃO - PEV	2015	
			OPERACIONALIZAÇÃO - PEV	2016	
				2013	
				2014	
EMEIEF PROFESSOR JOÃO DE BARROS PINTO	Santo André	RM São Paulo	IMPLANTAÇÃO - PEV	2016	
			OPERACIONALIZAÇÃO - PEV	2013	
				2014	
				2015	
EMEIEF PROFESSOR JOSÉ DO PRADO SILVEIRA	Santo André	RM São Paulo	IMPLANTAÇÃO - PEV	2016	
			OPERACIONALIZAÇÃO - PEV	2013	
				2014	
				2015	

Contagem de Número de registros de ações

0 1 2 3

**LISTAGEM DE PEV - SISTEMA DE LOGÍSTICA REVERSA DE EMBALAGENS EM GERAL - FASE 1 - AÇÕES (por ano e número) - Total de ações = 7.825 em 240 municípios**

UF	PEV Razão social	Município	Cidade sede Ex-..	Tipo de ação em PEV	Ano
SP	EMEIEF PROFESSOR JOSÉ DO PRADO SILVEIRA	Santo André	RM São Paulo	OPERACIONALIZAÇÃO - PEV	2015
	EMEIEF PROFESSOR PAULO FREIRE	Santo André	RM São Paulo	IMPLANTAÇÃO - PEV OPERACIONALIZAÇÃO - PEV	2016 2013 2014 2015
	EMEIEF PROFESSORA ELAINE CENA CHAVES MAIA	Santo André	RM São Paulo	IMPLANTAÇÃO - PEV OPERACIONALIZAÇÃO - PEV	2016 2013 2014 2015
	EMEIEF PROFESSORA EVANGELINA JORDÃO LUPPI	Santo André	RM São Paulo	IMPLANTAÇÃO - PEV OPERACIONALIZAÇÃO - PEV	2016 2013 2014 2015
	EMEIEF PROFESSORA MARIA CECÍLIA DEZAN ROCHA	Santo André	RM São Paulo	IMPLANTAÇÃO - PEV OPERACIONALIZAÇÃO - PEV	2016 2013 2014 2015
	EMEIEF PROFESSORA MARIA DA PENHA DE ALMEIDA MANFREDI	Santo André	RM São Paulo	IMPLANTAÇÃO - PEV OPERACIONALIZAÇÃO - PEV	2016 2013 2014 2015
	EMEIEF PROFESSORA SÔNIA APARECIDA MARQUES - JUNTE ÓLEO	Santo André	RM São Paulo	IMPLANTAÇÃO - PEV OPERACIONALIZAÇÃO - PEV	2013 2014 2015 2016
	EMEIEF PROFESSORA YVONNE ZAHIR	Santo André	RM São Paulo	IMPLANTAÇÃO - PEV OPERACIONALIZAÇÃO - PEV	2016 2013 2014 2015
	EMEIEF PROFº ANTONIO VIRGÍLIO ZANIBONI	Santo André	RM São Paulo	IMPLANTAÇÃO - PEV OPERACIONALIZAÇÃO - PEV	2013 2014 2015 2016
	EMEIEF PROFº JOSÉ LAZZARINI JÚNIOR	Santo André	RM São Paulo	IMPLANTAÇÃO - PEV OPERACIONALIZAÇÃO - PEV	2013 2014 2015 2016
	EMEIEF PROFº NICOLAU MORAES DE BARROS	Santo André	RM São Paulo	IMPLANTAÇÃO - PEV OPERACIONALIZAÇÃO - PEV	2013 2014 2015 2016
	EMEIEF REVERENDO OSCAR CHAVES	Santo André	RM São Paulo	IMPLANTAÇÃO - PEV OPERACIONALIZAÇÃO - PEV	2013 2014

Contagem de Número de registros de ações

Contagem de Número de registros para cada Tipo de ação em PEV dividido por UF, PEV Razão social, Município e Cidade sede Ex-sede. As marcas são rotuladas por contagem de Número de registros de ações. **NÚMERO TOTAL DE AÇÕES = 7.825** Cidade Sede (RM, AU, RIDE) = 6.423 Ex-Sede = 1.402

LISTAGEM DE PEV - SISTEMA DE LOGÍSTICA REVERSA DE EMBALAGENS EM GERAL - FASE 1 - AÇÕES (por ano e número) - Total de ações = 7.825 em 240 municípios

UF	PEV Razão social	Município	Cidade sede Ex-..	Tipo de ação em PEV	Ano
SP	EMEIEF REVERENDO OSCAR CHAVES	Santo André	RM São Paulo	OPERACIONALIZAÇÃO - PEV	2015
					2016
	EMEIEF SALVADOR DOS SANTOS	Santo André	RM São Paulo	IMPLANTAÇÃO - PEV	2013
					2014
					2015
					2016
	EMEIEF SYLVIA ORTHOF	Santo André	RM São Paulo	IMPLANTAÇÃO - PEV	2013
					2014
					2015
					2016
	EMEIEF TARSILA DO AMARAL	Santo André	RM São Paulo	IMPLANTAÇÃO - PEV	2013
					2014
					2015
					2016
	EMEIEF VEREADOR MANOEL DE OLIVEIRA	Santo André	RM São Paulo	IMPLANTAÇÃO - PEV	2013
					2014
					2015
					2016
	EMEIEF VINÍCIUS DE MORAES	Santo André	RM São Paulo	IMPLANTAÇÃO - PEV	2013
					2014
					2015
					2016
	EMEIEF PROFª AUREA R. XAVIER LOPES	São Paulo	CIDADE SEDE	OPERACIONALIZAÇÃO - PEV	2013
					2014
					2015
					2016
	EMI MARILY CHINAGLIA BONAPARTE	São Caetano do Sul	RM São Paulo	IMPLANTAÇÃO - PEV	2012
					2013
					2014
					2015
	EMPÓRIO CHAMA LTDA - LJ 03	São Paulo	CIDADE SEDE	IMPLANTAÇÃO - PEV	2013
					2014
					2015
					2016
	EMPORIUM SÃO PAULO - ITAIM BIBI (CÁPSULA TRÊS)	São Paulo	CIDADE SEDE	IMPLANTAÇÃO - PEV	2017
					2017
					2017
					2017
	EMPORIUM SÃO PAULO - MOEMA (CÁPSULA TRÊS)	São Paulo	CIDADE SEDE	OPERACIONALIZAÇÃO - PEV	2017
					2017
					2017
					2017
	EMPORIUM SÃO PAULO - VILA NOVA CONCEIÇÃO (CÁPSULA TRÊS)	São Paulo	CIDADE SEDE	IMPLANTAÇÃO - PEV	2017
					2017
					2017
					2017
	ENTIDADE SOCIAL TODO MUNDO FELIZ	Santo André	RM São Paulo	IMPLANTAÇÃO - PEV	2012
					2013
					2013
					2014

0 1 2 3

Contagem de Número de registros de ações

Contagem de Número de registros para cada Tipo de ação em PEV dividido por UF, PEV Razão social, Município e Cidade sede Ex-sede. As marcas são rotuladas por contagem de Número de registros de ações. **NÚMERO TOTAL DE AÇÕES = 7.825** Cidade Sede (RM, AU, RIDE) = 6.423 Ex-Sede = 1.402

**LISTAGEM DE PEV - SISTEMA DE LOGÍSTICA REVERSA DE EMBALAGENS EM GERAL - FASE 1 - AÇÕES (por ano e número) - Total de ações = 7.825 em 240 municípios**

UF	PEV Razão social	Município	Cidade sede Ex-..	Tipo de ação em PEV	Ano
SP	ENTIDADE SOCIAL TODO MUNDO FELIZ	Santo André	RM São Paulo	OPERACIONALIZAÇÃO - PEV	2015
					2016
SP	ESCOLA ARTUR DE QUEIROZ	Santo André	RM São Paulo	IMPLANTAÇÃO - PEV	2012
					2013
					2014
					2015
					2016
					2016
SP	ESCOLA BATISTA CRESCER LTDA S/C- COLÉGIO BATISTA DE GUARULHOS	Guarulhos	RM São Paulo	IMPLANTAÇÃO - PEV	2012
					2013
					2014
					2015
					2016
					2016
SP	ESCOLA DE EDUCAÇÃO INF. E ENSINO FUND. SPANGUERO LTDA ME - SãO Bernardo do Campo	SãO Bernardo do Campo	RM São Paulo	IMPLANTAÇÃO - PEV	2013
					2014
					2015
					2016
					2016
					2016
SP	ESCOLA DE EDUCAÇÃO INFANTIL A FAZENDINHA LTDA	Santo André	RM São Paulo	IMPLANTAÇÃO - PEV	2013
					2014
					2015
					2016
					2016
					2016
SP	ESCOLA DE EDUCAÇÃO INFANTIL E ENSINO FUNDAMENTAL ALTERNATIVA	SãO Bernardo do Campo	RM São Paulo	IMPLANTAÇÃO - PEV	2012
					2013
					2014
					2015
					2016
					2016
SP	ESCOLA DE EDUCAÇÃO INFANTIL E FUNDAMENTAL PROFESSORA ADRIANA SODRÉ - UNIDADE I	SãO Paulo	CIDADE SEDE	IMPLANTAÇÃO - PEV	2012
					2013
					2014
					2015
					2016
					2016
SP	ESCOLA DE EDUCAÇÃO INFANTIL E FUNDAMENTAL PROFESSORA ADRIANA SODRÉ- UNIDADE II	SãO Paulo	CIDADE SEDE	IMPLANTAÇÃO - PEV	2012
					2013
					2014
					2016
					2016
					2016
SP	ESCOLA DE EDUCAÇÃO INFANTIL HAPPY DAY S/C LTDA	Santo André	RM São Paulo	IMPLANTAÇÃO - PEV	2012
					2013
					2014
					2015
					2016
					2016
SP	ESCOLA DE EDUCAÇÃO INFANTIL LIVRE ESPAÇO	Santo André	RM São Paulo	IMPLANTAÇÃO - PEV	2012
					2013
					2014
					2015
					2016
					2016

0 1 2 3

Contagem de Número de registros de ações

Contagem de Número de registros para cada Tipo de ação em PEV dividido por UF, PEV Razão social, Município e Cidade sede Ex-sede. As marcas são rotuladas por contagem de Número de registros de ações. **NÚMERO TOTAL DE AÇÕES = 7.825 Cidade Sede (RM, AU, RIDE) = 6.423 Ex-Sede = 1.402**

**LISTAGEM DE PEV - SISTEMA DE LOGÍSTICA REVERSA DE EMBALAGENS EM GERAL - FASE 1 - AÇÕES (por ano e número) - Total de ações = 7.825 em 240 municípios**

UF	PEV Razão social	Município	Cidade sede Ex-..	Tipo de ação em PEV	Ano	
SP	ESCOLA DE EDUCAÇÃO INFANTIL LIVRE ESPAÇO	Santo André	RM São Paulo	OPERACIONALIZAÇÃO - PEV	2016	
		São Bernardo do Campo	RM São Paulo	IMPLANTAÇÃO - PEV	2012	
	ESCOLA DE EDUCAÇÃO INFANTIL PUERIVITAE	Campo			OPERACIONALIZAÇÃO - PEV	2013
					2014	
					2015	
					2016	
	ESCOLA DE PREFEITURA DE GUARULHOS- EPG PASTOR SEBASTIÃO LUIZ DA FONSECA	Guarulhos		RM São Paulo	IMPLANTAÇÃO - PEV	2012
					OPERACIONALIZAÇÃO - PEV	2013
					2014	
					2015	
	ESCOLA DO CAMPO AGUDO	Socorro		EX-SEDE	IMPLANTAÇÃO - PEV	2015
					2015	
					2015	
					2015	
	ESCOLA DO CAMPO LAVRAS BAIXO	Socorro		EX-SEDE	IMPLANTAÇÃO - PEV	2015
					2015	
2015						
2015						
ESCOLA DO CAMPO LAVRAS CIMA	Socorro		EX-SEDE	IMPLANTAÇÃO - PEV	2015	
				2015		
				2015		
				2015		
ESCOLA DO CAMPO RUBINS	Mauá		RM São Paulo	IMPLANTAÇÃO - PEV	2012	
				OPERACIONALIZAÇÃO - PEV	2013	
				2014		
				2015		
ESCOLA ESTADUAL ADELAIDE ESCOBAR BUENO				OPERACIONALIZAÇÃO - PEV	2012	
				2013		
				2014		
				2015		
ESCOLA ESTADUAL ARACY LEME DA VEIGA RAVACHE	São Paulo		CIDADE SEDE	IMPLANTAÇÃO - PEV	2012	
				OPERACIONALIZAÇÃO - PEV	2013	
				2014		
				2015		
ESCOLA ESTADUAL CARLINA CAÇAPAVA DE MELLO - JUNTE ÓLEO	Santo André		RM São Paulo	IMPLANTAÇÃO - PEV	2012	
				OPERACIONALIZAÇÃO - PEV	2013	
				2014		
				2015		
ESCOLA ESTADUAL DELFINO RIBEIRO GUIMARÃES	Mauá		RM São Paulo	IMPLANTAÇÃO - PEV	2012	
				OPERACIONALIZAÇÃO - PEV	2013	
				2014		
				2015		
ESCOLA ESTADUAL DEPUTADA IVETE VARGAS	Rio Grande da Serra		RM São Paulo	IMPLANTAÇÃO - PEV	2012	
				OPERACIONALIZAÇÃO - PEV	2013	
				2014		
				2015		
ESCOLA ESTADUAL DOUTOR CELSO GAMA	Santo André		RM São Paulo	IMPLANTAÇÃO - PEV	2012	
				OPERACIONALIZAÇÃO - PEV	2013	
				2014		
				2015		
ESCOLA ESTADUAL E DOUTOR CARLOS GARCIA - JUNTE ÓLEO	Santo André		RM São Paulo	IMPLANTAÇÃO - PEV	2012	
				2013		
				2014		
				2015		

0 1 2 3

Contagem de Número de registros de ações

Contagem de Número de registros para cada Tipo de ação em PEV dividido por UF, PEV Razão social, Município e Cidade sede Ex-sede. As marcas são rotuladas por contagem de Número de registros de ações. **NÚMERO TOTAL DE AÇÕES = 7.825** Cidade Sede (RM, AU, RIDE) = 6.423 Ex-Sede = 1.402

**LISTAGEM DE PEV - SISTEMA DE LOGÍSTICA REVERSA DE EMBALAGENS EM GERAL - FASE 1 - AÇÕES (por ano e número) - Total de ações = 7.825 em 240 municípios**

UF	PEV Razão social	Município	Cidade sede Ex-..	Tipo de ação em PEV	Ano
SP	ESCOLA ESTADUAL E DOUTOR CARLOS GARCIA - JUNTE ÓLEO	Santo André	RM São Paulo	OPERACIONALIZAÇÃO - PEV	2013
					2014
					2015
					2016
	ESCOLA ESTADUAL FAUSTO C.F. DE MELLO	São Bernardo do Campo	RM São Paulo	IMPLANTAÇÃO - PEV OPERACIONALIZAÇÃO - PEV	2012
					2013
					2014
					2015
	ESCOLA ESTADUAL JOÃO GAUDÊNCIO MAININE	Ribeirão Pires	RM São Paulo	IMPLANTAÇÃO - PEV OPERACIONALIZAÇÃO - PEV	2012
					2013
					2014
					2015
	ESCOLA ESTADUAL JOSÉ MARCATO	Diadema	RM São Paulo	IMPLANTAÇÃO - PEV OPERACIONALIZAÇÃO - PEV	2013
					2014
					2015
					2016
	ESCOLA ESTADUAL MARIA TRUJILO TORLONI	São Caetano do Sul	RM São Paulo	IMPLANTAÇÃO - PEV OPERACIONALIZAÇÃO - PEV	2012
					2013
					2014
					2015
ESCOLA ESTADUAL MIZUHO ABUNDÂNCIA	São Bernardo do Campo	RM São Paulo	IMPLANTAÇÃO - PEV OPERACIONALIZAÇÃO - PEV	2012	
				2013	
				2014	
				2015	
ESCOLA ESTADUAL P G PIXINGUINHA - JUNTE ÓLEO	Guarulhos	RM São Paulo	IMPLANTAÇÃO - PEV OPERACIONALIZAÇÃO - PEV	2012	
				2013	
				2014	
				2015	
ESCOLA ESTADUAL PADRE AFFONSO PASCHOTTE	Mauá	RM São Paulo	IMPLANTAÇÃO - PEV OPERACIONALIZAÇÃO - PEV	2012	
				2013	
				2014	
				2015	
ESCOLA ESTADUAL PAPA PAULO VI	Santo André	RM São Paulo	IMPLANTAÇÃO - PEV OPERACIONALIZAÇÃO - PEV	2012	
				2013	
				2014	
				2015	
2016					

0 1 2 3

Contagem de Número de registros de ações

Contagem de Número de registros para cada Tipo de ação em PEV dividido por UF, PEV Razão social, Município e Cidade sede Ex-sede. As marcas são rotuladas por contagem de Número de registros de ações. **NÚMERO TOTAL DE AÇÕES = 7.825** Cidade Sede (RM, AU, RIDE) = 6.423 Ex-Sede = 1.402

**LISTAGEM DE PEV - SISTEMA DE LOGÍSTICA REVERSA DE EMBALAGENS EM GERAL - FASE 1 - AÇÕES (por ano e número) - Total de ações = 7.825 em 240 municípios**

UF	PEV Razão social	Município	Cidade sede Ex-..	Tipo de ação em PEV	Ano
SP	ESCOLA ESTADUAL PROF. PAULO SINNA	Santo André	RM São Paulo	IMPLANTAÇÃO - PEV	2016
				OPERACIONALIZAÇÃO - PEV	2013
				OPERACIONALIZAÇÃO - PEV	2014
	ESCOLA ESTADUAL PROF.ª MERCEDES VALENTINA GIANNOCÁRIO	Mauá	RM São Paulo	IMPLANTAÇÃO - PEV	2012
				OPERACIONALIZAÇÃO - PEV	2013
				OPERACIONALIZAÇÃO - PEV	2014
	ESCOLA ESTADUAL PROF.ª ANÉSIA SINCORÁ	São Paulo	CIDADE SEDE	IMPLANTAÇÃO - PEV	2012
				OPERACIONALIZAÇÃO - PEV	2013
				OPERACIONALIZAÇÃO - PEV	2014
	ESCOLA ESTADUAL PROF.ª MARIA PIRES	São Bernardo do Campo	RM São Paulo	IMPLANTAÇÃO - PEV	2012
				OPERACIONALIZAÇÃO - PEV	2013
				OPERACIONALIZAÇÃO - PEV	2014
	ESCOLA ESTADUAL PROF.ª MARLI RAIA REIS	Ribeirão Pires	RM São Paulo	IMPLANTAÇÃO - PEV	2012
				OPERACIONALIZAÇÃO - PEV	2013
				OPERACIONALIZAÇÃO - PEV	2014
ESCOLA ESTADUAL PROF.ª NAYME CARDIM	Ribeirão Pires	RM São Paulo	IMPLANTAÇÃO - PEV	2012	
			OPERACIONALIZAÇÃO - PEV	2013	
			OPERACIONALIZAÇÃO - PEV	2014	
ESCOLA ESTADUAL PROF.ª NEUSA FIGUEIREDO MARÇAL	São Bernardo do Campo	RM São Paulo	IMPLANTAÇÃO - PEV	2012	
			OPERACIONALIZAÇÃO - PEV	2013	
			OPERACIONALIZAÇÃO - PEV	2014	
ESCOLA ESTADUAL PROF.ª FRANCISCA HELENA FURIA	Santo André	RM São Paulo	IMPLANTAÇÃO - PEV	2012	
			OPERACIONALIZAÇÃO - PEV	2013	
			OPERACIONALIZAÇÃO - PEV	2014	
ESCOLA ESTADUAL PROFESSOR EDEVALDO PERASSI - JUNTE ÓLEO	Santo André	RM São Paulo	IMPLANTAÇÃO - PEV	2012	
			OPERACIONALIZAÇÃO - PEV	2013	
			OPERACIONALIZAÇÃO - PEV	2014	
			IMPLANTAÇÃO - PEV	2015	
			OPERACIONALIZAÇÃO - PEV	2016	
			OPERACIONALIZAÇÃO - PEV	2016	

Contagem de Número de registros de ações

Contagem de Número de registros para cada Tipo de ação em PEV dividido por UF, PEV Razão social, Município e Cidade sede Ex-sede. As marcas são rotuladas por contagem de Número de registros de ações. **NÚMERO TOTAL DE AÇÕES = 7.825** Cidade Sede (RM, AU, RIDE) = 6.423 Ex-Sede = 1.402

**LISTAGEM DE PEV - SISTEMA DE LOGÍSTICA REVERSA DE EMBALAGENS EM GERAL - FASE 1 - AÇÕES (por ano e número) - Total de ações = 7.825 em 240 municípios**

UF	PEV Razão social	Município	Cidade sede Ex-..	Tipo de ação em PEV	Ano
SP	ESCOLA ESTADUAL PROFESSOR EDEVALDO PERASSI - JUNTE ÓLEO	Santo André	RM São Paulo	OPERACIONALIZAÇÃO - PEV	2016
				IMPLANTAÇÃO - PEV	2012
				OPERACIONALIZAÇÃO - PEV	2013
SP	ESCOLA ESTADUAL PROFESSOR JOAQUIM E C. TERRA	Santo André	RM São Paulo	OPERACIONALIZAÇÃO - PEV	2014
				OPERACIONALIZAÇÃO - PEV	2015
				OPERACIONALIZAÇÃO - PEV	2016
				IMPLANTAÇÃO - PEV	2012
				OPERACIONALIZAÇÃO - PEV	2013
SP	ESCOLA ESTADUAL PROFESSOR PAULO ROSSI	São Paulo	CIDADE SEDE	OPERACIONALIZAÇÃO - PEV	2014
				OPERACIONALIZAÇÃO - PEV	2015
				OPERACIONALIZAÇÃO - PEV	2016
				IMPLANTAÇÃO - PEV	2016
				OPERACIONALIZAÇÃO - PEV	2013
SP	ESCOLA ESTADUAL PROFESSORA ELZA SARAIVA MONTEIRO	São Paulo	CIDADE SEDE	OPERACIONALIZAÇÃO - PEV	2014
				OPERACIONALIZAÇÃO - PEV	2015
				OPERACIONALIZAÇÃO - PEV	2016
				IMPLANTAÇÃO - PEV	2012
				OPERACIONALIZAÇÃO - PEV	2013
SP	ESCOLA ESTADUAL PROFESSORA EMIKO FUJIMOTO	Mauá	RM São Paulo	OPERACIONALIZAÇÃO - PEV	2014
				OPERACIONALIZAÇÃO - PEV	2015
				OPERACIONALIZAÇÃO - PEV	2016
				IMPLANTAÇÃO - PEV	2012
				OPERACIONALIZAÇÃO - PEV	2013
SP	ESCOLA ESTADUAL PROFESSORA INÁCIA TERUICO INAGAKI - JUNTE ÓLEO	Santo André	RM São Paulo	OPERACIONALIZAÇÃO - PEV	2014
				OPERACIONALIZAÇÃO - PEV	2015
				OPERACIONALIZAÇÃO - PEV	2016
				IMPLANTAÇÃO - PEV	2012
				OPERACIONALIZAÇÃO - PEV	2013
SP	ESCOLA ESTADUAL PROFº ANTONIO MESSIAS SZYMANSKI	Mauá	RM São Paulo	OPERACIONALIZAÇÃO - PEV	2014
				OPERACIONALIZAÇÃO - PEV	2015
				OPERACIONALIZAÇÃO - PEV	2016
				IMPLANTAÇÃO - PEV	2012
				OPERACIONALIZAÇÃO - PEV	2013
SP	ESCOLA ESTADUAL REVERENDO SIMÃO SALÉM	Santo André	RM São Paulo	OPERACIONALIZAÇÃO - PEV	2014
				OPERACIONALIZAÇÃO - PEV	2015
				OPERACIONALIZAÇÃO - PEV	2016
				IMPLANTAÇÃO - PEV	2012
				OPERACIONALIZAÇÃO - PEV	2013
SP	ESCOLA ESTADUAL SÃO PEDRO	São Bernardo do Campo	RM São Paulo	OPERACIONALIZAÇÃO - PEV	2014
				OPERACIONALIZAÇÃO - PEV	2015
				OPERACIONALIZAÇÃO - PEV	2016
				IMPLANTAÇÃO - PEV	2012
				OPERACIONALIZAÇÃO - PEV	2013
SP	ESCOLA ESTADUAL SAPOEMBA	São Paulo	CIDADE SEDE	OPERACIONALIZAÇÃO - PEV	2014
				OPERACIONALIZAÇÃO - PEV	2015
				OPERACIONALIZAÇÃO - PEV	2016
				IMPLANTAÇÃO - PEV	2012
				OPERACIONALIZAÇÃO - PEV	2013

0 1 2 3

Contagem de Número de registros de ações

Contagem de Número de registros para cada Tipo de ação em PEV dividido por UF, PEV Razão social, Município e Cidade sede Ex-sede. As marcas são rotuladas por contagem de Número de registros de ações. **NÚMERO TOTAL DE AÇÕES = 7.825** Cidade Sede (RM, AU, RIDE) = 6.423 Ex-Sede = 1.402



**LISTAGEM DE PEV - SISTEMA DE LOGÍSTICA REVERSA DE EMBALAGENS EM GERAL - FASE 1 - AÇÕES (por ano e número) - Total de ações = 7.825 em 240 municípios**

UF	PEV Razão social	Município	Cidade sede Ex-..	Tipo de ação em PEV	Ano
SP	ESCOLA ESTADUAL SAOPEMBA	São Paulo	CIDADE SEDE	OPERACIONALIZAÇÃO - PEV	2015
					2016
SP	ESCOLA ESTADUAL TEOTÔNIO ALVES PEREIRA	São Paulo	CIDADE SEDE	IMPLANTAÇÃO - PEV	2012
					2013
					2014
					2015
					2016
					2016
SP	ESCOLA ESTADUAL VALDOMIRO SILVEIRA	Santo André	RM São Paulo	IMPLANTAÇÃO - PEV	2012
					2013
					2014
					2015
					2016
					2016
SP	ESCOLA ESTADUAL VILA SOCIALISTA	Diadema	RM São Paulo	IMPLANTAÇÃO - PEV	2016
					2014
SP	ESCOLA ESTADUAL WALACE COUKRANE SIMONSEN	São Bernardo do Campo	RM São Paulo	IMPLANTAÇÃO - PEV	2013
					2014
SP	ESCOLA ESTADUAL WALACE COUKRANE SIMONSEN	São Bernardo do Campo	RM São Paulo	OPERACIONALIZAÇÃO - PEV	2014
					2015
SP	ESCOLA ESTADUAL WALACE COUKRANE SIMONSEN	São Bernardo do Campo	RM São Paulo	OPERACIONALIZAÇÃO - PEV	2015
					2016
SP	ESCOLA INFANTIL RUI BARBOSA	São Bernardo do Campo	RM São Paulo	IMPLANTAÇÃO - PEV	2012
					2013
					2014
					2015
					2016
					2016
SP	ESCOLA IRMÃ CATARINA DE SÃO CAETANO DO SUL - ANDRADE E LACERDA LTDA	São Caetano do Sul	RM São Paulo	IMPLANTAÇÃO - PEV	2013
					2014
					2015
					2016
					2016
					2016
SP	ESCOLA M. E. F. MARIA DA GLÓRIA ROBERT LIMA DE ALMEIDA	Urupês	EX-SEDE	IMPLANTAÇÃO - PEV	2017
					2017
					2017
					2017
					2017
					2017
SP	ESCOLA MUNICIPAL VILA PALMIRA	Socorro	EX-SEDE	IMPLANTAÇÃO - PEV	2015
					2015
					2015
					2015
					2015
					2015
SP	ESCOLA PRIMEIRO GRAU CARMEN MIRANDA - PEV	Guarulhos	RM São Paulo	IMPLANTAÇÃO - PEV	2012
					2013
					2014
					2015
					2015
					2016
SP	ESCOLAS DO CAMPO	Socorro	EX-SEDE	IMPLANTAÇÃO - PEV	2015
					2015
					2015
					2015
					2015
					2015
SP	ESCOLAS DO CAMPO CAMANDUCAIA	Socorro	EX-SEDE	IMPLANTAÇÃO - PEV	2015
					2015
					2015
					2015
					2015
					2015
SP	ESCOLAS DO CAMPO LIVRAMENTO	Socorro	EX-SEDE	IMPLANTAÇÃO - PEV	2015
					2015
					2015
					2015
					2015
					2015
SP	ESCOLAS DO CAMPO ORATORIO	Socorro	EX-SEDE	IMPLANTAÇÃO - PEV	2015
					2015
					2015
					2015
					2015
					2015
SP	ESCOLAS DO CAMPO RIO DO PEIXE	Socorro	EX-SEDE	IMPLANTAÇÃO - PEV	2015
					2015
					2015
					2015
					2015
					2015
SP	ESI COLÉGIO SÃO JOSÉ	Santo André	RM São Paulo	IMPLANTAÇÃO - PEV	2012
					2013
					2013
					2013
					2013
					2013
					0
					1
					2
					3

Contagem de Número de registros de ações

Contagem de Número de registros para cada Tipo de ação em PEV dividido por UF, PEV Razão social, Município e Cidade sede Ex-sede. As marcas são rotuladas por contagem de Número de registros de ações. **NÚMERO TOTAL DE AÇÕES = 7.825** Cidade Sede (RM, AU, RIDE) = 6.423 Ex-Sede = 1.402

LISTAGEM DE PEV - SISTEMA DE LOGÍSTICA REVERSA DE EMBALAGENS EM GERAL - FASE 1 - AÇÕES (por ano e número) - Total de ações = 7.825 em 240 municípios

UF	PEV Razão social	Município	Cidade sede Ex-..	Tipo de ação em PEV	Ano				
SP	ESI COLÉGIO SÃO JOSÉ	Santo André	RM São Paulo	OPERACIONALIZAÇÃO - PEV	2014				
					2015				
					2016				
		ESPAÇO PEDACINHO DO CÉU	Santo André	RM São Paulo	IMPLANTAÇÃO - PEV OPERACIONALIZAÇÃO - PEV	2012			
						2013			
						2014			
	ESTAÇÃO SOCORRO MUSEU ESTÂNCIA DELFIS		Socorro	EX-SEDE	IMPLANTAÇÃO - PEV	2015			
						Ribeirão Pires	RM São Paulo	IMPLANTAÇÃO - PEV OPERACIONALIZAÇÃO - PEV	2012
									2013
		2014							
		ETEC DRA. MARIA AUGUSTA SARAIVA	São Paulo	CIDADE SEDE	IMPLANTAÇÃO - PEV OPERACIONALIZAÇÃO - PEV	2012			
						2013			
	2014								
	ETEC JULIO DE MESQUITA		Santo André	RM São Paulo	IMPLANTAÇÃO - PEV OPERACIONALIZAÇÃO - PEV	2012			
						2013			
						2014			
		ETEC PARQUE SANTO ANTONIO	São Paulo	CIDADE SEDE	IMPLANTAÇÃO - PEV OPERACIONALIZAÇÃO - PEV	2012			
						2013			
						2014			
	ETEC SAPOEMBA		São Paulo	CIDADE SEDE	IMPLANTAÇÃO - PEV OPERACIONALIZAÇÃO - PEV	2013			
						2014			
						2015			
		ETEC TEREZA APARECIDA C. NUNES DE OLIVEIRA	São Paulo	CIDADE SEDE	IMPLANTAÇÃO - PEV OPERACIONALIZAÇÃO - PEV	2013			
						2014			
2015									
ETIP SOCIEDADE DE ENSINO LTDA	Santo André		RM São Paulo	IMPLANTAÇÃO - PEV OPERACIONALIZAÇÃO - PEV	2012				
					2013				
					2014				
	EXTERNATO SANTA TERESINHA- LICEU CORAÇÃO DE JESUS_ COLÉGIO	São Paulo	CIDADE SEDE	IMPLANTAÇÃO - PEV OPERACIONALIZAÇÃO - PEV	2012				
					2013				
					2014				

0 1 2 3

Contagem de Número de registros de ações

Contagem de Número de registros para cada Tipo de ação em PEV dividido por UF, PEV Razão social, Município e Cidade sede Ex-sede. As marcas são rotuladas por contagem de Número de registros de ações. **NÚMERO TOTAL DE AÇÕES = 7.825 Cidade Sede (RM, AU, RIDE) = 6.423 Ex-Sede = 1.402**

**LISTAGEM DE PEV - SISTEMA DE LOGÍSTICA REVERSA DE EMBALAGENS EM GERAL - FASE 1 - AÇÕES (por ano e número) - Total de ações = 7.825 em 240 municípios**

UF	PEV Razão social	Município	Cidade sede Ex-..	Tipo de ação em PEV	Ano
SP	EXTERNATO SANTA TERESINHA- LICEU CORAÇÃO DE JESUS_ COLÉGIO	São Paulo	CIDADE SEDE	OPERACIONALIZAÇÃO - PEV	2014
					2015
					2016
SP	FABIÓLA FARIA- IGREJA CATÓLICA	São Paulo	CIDADE SEDE	IMPLANTAÇÃO - PEV OPERACIONALIZAÇÃO - PEV	2012
					2013
					2014
					2015
					2016
					2016
SP	FACULDADE DE DIADEMA - FAD	Diadema	RM São Paulo	IMPLANTAÇÃO - PEV OPERACIONALIZAÇÃO - PEV	2012
					2013
					2014
					2015
					2016
					2016
SP	FARMÁCIA HOMEOPÁTICA ARGENTUM LTDA-ME	Santo André	RM São Paulo	IMPLANTAÇÃO - PEV OPERACIONALIZAÇÃO - PEV	2012
					2013
					2014
					2015
					2016
					2016
SP	FEDERAL MOGUL SISTEMAS AUTOMOTIVOS LTDA - JUNTE ÓLEO	Diadema	RM São Paulo	IMPLANTAÇÃO - PEV OPERACIONALIZAÇÃO - PEV	2012
					2013
					2014
					2015
					2016
					2016
SP	FEIRA DE MALHAS	Socorro	EX-SEDE	IMPLANTAÇÃO - PEV	2015
					2015
					2017
					2017
					2017
					2017
SP	FLV COMERCIO HORTIFRUTO	São Paulo	CIDADE SEDE	IMPLANTAÇÃO - PEV	2015
					2015
					2017
					2017
					2017
					2017
SP	FNAC - PAULISTA (CÁPSULA TRÊS)	São Paulo	CIDADE SEDE	IMPLANTAÇÃO - PEV OPERACIONALIZAÇÃO - PEV	2017
					2017
					2017
					2017
					2017
					2017
SP	FNAC - PINHEIROS (CÁPSULA TRÊS)	São Paulo	CIDADE SEDE	IMPLANTAÇÃO - PEV OPERACIONALIZAÇÃO - PEV	2017
					2017
					2017
					2017
					2017
					2017
SP	FORMTAP INDUSTRIA E COMÉRCIO LTDA- JUNTE ÓLEO	Diadema	RM São Paulo	IMPLANTAÇÃO - PEV OPERACIONALIZAÇÃO - PEV	2012
					2013
					2014
					2015
					2016
					2016
SP	FRATERNIDADE ESPÍRITA CAMINHAR	Mauá	RM São Paulo	IMPLANTAÇÃO - PEV OPERACIONALIZAÇÃO - PEV	2012
					2013
					2014
					2015
					2016
					2016
SP	FRENTE A ODONTOLOGIA	Socorro	EX-SEDE	IMPLANTAÇÃO - PEV	2015
					2015
					2015
					2015
					2016
					2016
SP	FRENTE A PADARIA SETTI	Socorro	EX-SEDE	IMPLANTAÇÃO - PEV	2015
					2015
					2015
					2015
					2016
					2016
SP	FRENTE AÇOUGUE SCALLA	Socorro	EX-SEDE	IMPLANTAÇÃO - PEV	2015
					2015
					2015
					2015
					2016
					2016
SP	FREUDENBERG - NOK COMPONENTES BRASIL LTDA	Diadema	RM São Paulo	IMPLANTAÇÃO - PEV	2016
					2016
					2016
					2016
					2016
					2016

0 1 2 3

Contagem de Número de registros de ações

Contagem de Número de registros para cada Tipo de ação em PEV dividido por UF, PEV Razão social, Município e Cidade sede Ex-sede. As marcas são rotuladas por contagem de Número de registros de ações. **NÚMERO TOTAL DE AÇÕES = 7.825** Cidade Sede (RM, AU, RIDE) = 6.423 Ex-Sede = 1.402

LISTAGEM DE PEV - SISTEMA DE LOGÍSTICA REVERSA DE EMBALAGENS EM GERAL - FASE 1 - AÇÕES (por ano e número) - Total de ações = 7.825 em 240 municípios

UF	PEV Razão social	Município	Cidade sede Ex...	Tipo de ação em PEV	Ano
SP	FREUDENBERG - NOK COMPONENTES BRASIL LTDA	Diadema	RM São Paulo	OPERACIONALIZAÇÃO - PEV	2013
					2014
					2015
	FRIGORÍFICO MARBA LTDA - JUNTE ÓLEO	São Bernardo do Campo	RM São Paulo	IMPLANTAÇÃO - PEV	2016
					2013
					2014
	FUNDAÇÃO DO ABC - AME SANTO ANDRÉ - JUNTE ÓLEO	Santo André	RM São Paulo	IMPLANTAÇÃO - PEV	2013
					2014
					2015
	FUNDAÇÃO RICHARD HUGH FISK- JUNTE ÓLEO	São Paulo	CIDADE SEDE	IMPLANTAÇÃO - PEV	2012
					2013
					2014
	GESFA - GRUPO ESCOTEIRO SÃO FRANCISCO DE ASSIS- JUNTE ÓLEO	São Caetano do Sul	RM São Paulo	IMPLANTAÇÃO - PEV	2012
					2013
					2014
	GINÁSIO DE ESPORTES MUNICIPAL TABOÃO BENEDITO PIERALINI	São Bernardo do Campo	RM São Paulo	IMPLANTAÇÃO - PEV	2012
					2013
					2014
GINÁSIO POLIESPORTIVO DOMINGOS BARTOLOMEU PRETO (GINÁSIO JERUSA)	São Bernardo do Campo	RM São Paulo	IMPLANTAÇÃO - PEV	2012	
				2013	
				2014	
GINÁSIO POLIESPORTIVO JOÃO SOARES (BRASA DO RIACHO GRANDE)	São Bernardo do Campo	RM São Paulo	IMPLANTAÇÃO - PEV	2012	
				2013	
				2014	
GINÁSIO POLIESPORTIVO JOSE VICENTE LOPES (TOZINHO)	São Bernardo do Campo	RM São Paulo	IMPLANTAÇÃO - PEV	2012	
				2013	
				2014	
GINÁSIO POLIESPORTIVO ROLANDLAJESO MARQUES (TERRA NOVA 2)	São Bernardo do Campo	RM São Paulo	IMPLANTAÇÃO - PEV	2012	
				2013	
				2014	

Contagem de Número de registros de ações

0 1 2 3

**LISTAGEM DE PEV - SISTEMA DE LOGÍSTICA REVERSA DE EMBALAGENS EM GERAL - FASE 1 - AÇÕES (por ano e número) - Total de ações = 7.825 em 240 municípios**

UF	PEV Razão social	Município	Cidade sede Ex-..	Tipo de ação em PEV	Ano
SP	GINÁSIO POLIESPORTIVO ROLANDLAJESO MARQUES (TERRA NOVA 2)	São Bernardo do Campo	RM São Paulo	OPERACIONALIZAÇÃO - PEV	2014
					2015
					2016
GPA 26 - CAMPINAS CASTELO		Campinas	EX-SEDE	IMPLANTAÇÃO - PEV OPERACIONALIZAÇÃO - PEV	2012
					2013
					2014
					2015
					2016
					2017
GPA 37 - CAMPINAS CAMBUI		Campinas	EX-SEDE	IMPLANTAÇÃO - PEV OPERACIONALIZAÇÃO - PEV	2012
					2013
					2014
					2015
					2016
					2017
GPA 122 ARAÇATUBA		Araçatuba	EX-SEDE	IMPLANTAÇÃO - PEV OPERACIONALIZAÇÃO - PEV	2012
					2013
					2014
					2015
					2016
					2017
GPA 189 - CAMPINAS PROENÇA		Campinas	EX-SEDE	IMPLANTAÇÃO - PEV OPERACIONALIZAÇÃO - PEV	2012
					2013
					2014
					2015
					2016
					2017
GPA 361 - AQUARIUS		São José dos Campos	EX-SEDE	IMPLANTAÇÃO - PEV OPERACIONALIZAÇÃO - PEV	2012
					2013
					2014
					2015
					2016
					2017
GPA 465-JUNDIAI		Jundiaí	EX-SEDE	IMPLANTAÇÃO - PEV OPERACIONALIZAÇÃO - PEV	2012
					2013
					2014
					2015
					2016
					2017

Contagem de Número de registros de ações

0 1 2 3

Contagem de Número de registros para cada Tipo de ação em PEV dividido por UF, PEV Razão social, Município e Cidade sede Ex-sede. As marcas são rotuladas por contagem de Número de registros de ações. **NÚMERO TOTAL DE AÇÕES = 7.825 Cidade Sede (RM, AU, RIDE) = 6.423 Ex-Sede = 1.402**

**LISTAGEM DE PEV - SISTEMA DE LOGÍSTICA REVERSA DE EMBALAGENS EM GERAL - FASE 1 - AÇÕES (por ano e número) - Total de ações = 7.825 em 240 municípios**

UF	PEV Razão social	Município	Cidade sede Ex-..	Tipo de ação em PEV	Ano	
SP	GPA 465-JUNDIAI	Jundiaí	EX-SEDE	OPERACIONALIZAÇÃO - PEV	2016	
					2017	
	GPA 0001 JARDIM PAULISTA	São Paulo	CIDADE SEDE	IMPLANTAÇÃO - PEV	2012	
					OPERACIONALIZAÇÃO - PEV	2012
					2013	
					2014	
					2015	
					2016	
					2017	
	GPA 0003 NOVA ALIANÇA	Ribeirão Preto	EX-SEDE	IMPLANTAÇÃO - PEV	2012	
					OPERACIONALIZAÇÃO - PEV	2012
					2013	
					2014	
					2015	
					2016	
	GPA 0006 AFONSO BOVERO	São Paulo	CIDADE SEDE	IMPLANTAÇÃO - PEV	2012	
					OPERACIONALIZAÇÃO - PEV	2012
2013						
2014						
2015						
2016						
GPA 0009 JARDIM PAULISTANO	São Paulo	CIDADE SEDE	IMPLANTAÇÃO - PEV	2012		
				OPERACIONALIZAÇÃO - PEV	2012	
				2013		
				2014		
				2015		
				2016		
				2017		
GPA 0018 SANTOS	Santos	EX-SEDE	IMPLANTAÇÃO - PEV	2012		
				OPERACIONALIZAÇÃO - PEV	2012	
				2013		
				2014		
				2015		
				2016		
GPA 0022 VALINHOS	Valinhos	EX-SEDE	IMPLANTAÇÃO - PEV	2012		
				OPERACIONALIZAÇÃO - PEV	2012	
				2013		
				2014		
				2015		
				2016		
GPA 0039 PACAEMBU	São Paulo	CIDADE SEDE	IMPLANTAÇÃO - PEV	2012		
				OPERACIONALIZAÇÃO - PEV	2012	
				2013		
				2014		
				2015		
				2016		

Contagem de Número de registros de ações

Contagem de Número de registros para cada Tipo de ação em PEV dividido por UF, PEV Razão social, Município e Cidade sede Ex-sede. As marcas são rotuladas por contagem de Número de registros de ações. **NÚMERO TOTAL DE AÇÕES = 7.825 Cidade Sede (RM, AU, RIDE) = 6.423 Ex-Sede = 1.402**

**LISTAGEM DE PEV - SISTEMA DE LOGÍSTICA REVERSA DE EMBALAGENS EM GERAL - FASE 1 - AÇÕES (por ano e número) - Total de ações = 7.825 em 240 municípios**

UF	PEV Razão social	Município	Cidade sede Ex-..	Tipo de ação em PEV	Ano
SP	GPA 0039 PACAEMBU	São Paulo	CIDADE SEDE	OPERACIONALIZAÇÃO - PEV	2014
					2015
					2016
GPA 0061 BROOKLIN	São Paulo	CIDADE SEDE	IMPLANTAÇÃO - PEV	OPERACIONALIZAÇÃO - PEV	2012
					2013
					2014
					2015
					2016
					2012
GPA 0062 SUMARÉ	São Paulo	CIDADE SEDE	IMPLANTAÇÃO - PEV	OPERACIONALIZAÇÃO - PEV	2012
					2013
					2014
					2015
					2016
					2012
GPA 0116 SANTANA	São Paulo	CIDADE SEDE	IMPLANTAÇÃO - PEV	OPERACIONALIZAÇÃO - PEV	2012
					2013
					2014
					2015
					2016
					2012
GPA 0150 CARDOSO DE ALMEIDA	São Paulo	CIDADE SEDE	IMPLANTAÇÃO - PEV	OPERACIONALIZAÇÃO - PEV	2012
					2013
					2014
					2015
					2016
					2012
GPA 0170 SANTO AMARO	São Paulo	CIDADE SEDE	IMPLANTAÇÃO - PEV	OPERACIONALIZAÇÃO - PEV	2012
					2013
					2014
					2015
					2016
					2012
GPA 0183 REBOUÇAS	São Paulo	CIDADE SEDE	IMPLANTAÇÃO - PEV	OPERACIONALIZAÇÃO - PEV	2012
					2013
					2014
					2015
					2016
					2012
GPA 0185 MARANHÃO	São Paulo	CIDADE SEDE	IMPLANTAÇÃO - PEV	OPERACIONALIZAÇÃO - PEV	2012
					2013
					2014
					2015
					2016
					2012

Contagem de Número de registros de ações

Contagem de Número de registros para cada Tipo de ação em PEV dividido por UF, PEV Razão social, Município e Cidade sede Ex-sede. As marcas são rotuladas por contagem de Número de registros de ações. **NÚMERO TOTAL DE AÇÕES = 7.825 Cidade Sede (RM, AU, RIDE) = 6.423 Ex-Sede = 1.402**

**LISTAGEM DE PEV - SISTEMA DE LOGÍSTICA REVERSA DE EMBALAGENS EM GERAL - FASE 1 - AÇÕES (por ano e número) - Total de ações = 7.825 em 240 municípios**

UF	PEV Razão social	Município	Cidade sede Ex-..	Tipo de ação em PEV	Ano
SP	GPA 0185 MARANHÃO	São Paulo	CIDADE SEDE	OPERACIONALIZAÇÃO - PEV	2015
					2016
	GPA 0186 TAUBATÉ INDEPENDÊNCIA	Taubaté	EX-SEDE	IMPLANTAÇÃO - PEV	2012
					2012
					2013
					2014
					2015
					2016
	GPA 0205 SÃO VICENTE	São Vicente	EX-SEDE	IMPLANTAÇÃO - PEV	2012
					2012
					2013
					2014
					2015
					2016
	GPA 1002 ITU	Itu	EX-SEDE	IMPLANTAÇÃO - PEV	2012
					2012
					2013
					2014
2015					
2016					
GPA 1017 ANA ROSA	São Paulo	CIDADE SEDE	IMPLANTAÇÃO - PEV	2012	
				2012	
				2013	
				2014	
				2015	
				2016	
GPA 1020 -TAMBORE	Santana de Parnaíba	RM São Paulo	IMPLANTAÇÃO - PEV	2012	
				2012	
				2013	
				2014	
				2015	
				2016	
GPA 1021 RIBEIRÃO PRETO / INDEPENDÊNCIA	Ribeirão Preto	EX-SEDE	IMPLANTAÇÃO - PEV	2012	
				2012	
				2013	
				2014	
				2015	
				2016	
GPA 1026 RUBEM BERTA	São Paulo	CIDADE SEDE	IMPLANTAÇÃO - PEV	2012	
				2012	
				2013	
				2014	

Contagem de Número de registros de ações

Contagem de Número de registros para cada Tipo de ação em PEV dividido por UF, PEV Razão social, Município e Cidade sede Ex-sede. As marcas são rotuladas por contagem de Número de registros de ações. **NÚMERO TOTAL DE AÇÕES = 7.825 Cidade Sede (RM, AU, RIDE) = 6.423 Ex-Sede = 1.402**



**LISTAGEM DE PEV - SISTEMA DE LOGÍSTICA REVERSA DE EMBALAGENS EM GERAL - FASE 1 - AÇÕES (por ano e número) - Total de ações = 7.825 em 240 municípios**

UF	PEV Razão social	Município	Cidade sede Ex-..	Tipo de ação em PEV	Ano
SP	GPA 1026 RUBEM BERTA	São Paulo	CIDADE SEDE	OPERACIONALIZAÇÃO - PEV	2015
					2016
	GPA 1182-ARARAQUARA	Araraquara	EX-SEDE	IMPLANTACÃO - PEV	2012
					2012
					2013
					2014
					2015
					2016
					2017
	GPA 1201 BORBA GATO	São Paulo	CIDADE SEDE	IMPLANTACÃO - PEV	2012
					2012
					2013
					2014
					2015
					2016
	GPA 1204 JOAQUIM FLORIANO	São Paulo	CIDADE SEDE	IMPLANTACÃO - PEV	2012
					2012
2013					
2014					
2015					
2016					
GPA 1205 IBIRAPUERA	São Paulo	CIDADE SEDE	IMPLANTACÃO - PEV	2012	
				2012	
				2013	
				2014	
				2015	
				2016	
GPA 1207 -PRACA PANAMERICANA	São Paulo	CIDADE SEDE	IMPLANTACÃO - PEV	2012	
				2012	
				2013	
				2014	
				2015	
				2016	
GPA 1214 SÓCRATES	São Paulo	CIDADE SEDE	IMPLANTACÃO - PEV	2012	
				2012	
				2013	
				2014	
				2015	
				2016	
GPA 1216 PORTAL	São Paulo	CIDADE SEDE	IMPLANTACÃO - PEV	2012	
				2012	
				2013	
				2014	

Contagem de Número de registros de ações

0 1 2 3

Contagem de Número de registros para cada Tipo de ação em PEV dividido por UF, PEV Razão social, Município e Cidade sede Ex-sede. As marcas são rotuladas por contagem de Número de registros de ações. **NÚMERO TOTAL DE AÇÕES = 7.825 Cidade Sede (RM, AU, RIDE) = 6.423 Ex-Sede = 1.402**

LISTAGEM DE PEV - SISTEMA DE EMBALAGENS EM GERAL - FASE 1 - AÇÕES (por ano e número) - Total de ações = 7.825 em 240 municípios

UF	PEV Razão social	Município	Cidade sede Ex-..	Tipo de ação em PEV	Ano
SP	GPA 1216 PORTAL	São Paulo	CIDADE SEDE	OPERACIONALIZAÇÃO - PEV	2015
					2016
SP	GPA 1221 MOEMA	São Paulo	CIDADE SEDE	IMPLANTAÇÃO - PEV	2012
					2012
					2013
					2014
					2015
					2016
SP	GPA 1222 ALPHAVILLE	Barueri	RM São Paulo	IMPLANTAÇÃO - PEV	2012
					2012
					2013
					2014
					2015
					2016
					2017
SP	GPA 1231 PEDROSO	São Paulo	CIDADE SEDE	IMPLANTAÇÃO - PEV	2012
					2012
					2013
					2014
					2015
					2016
					2017
SP	GPA 1270 PINDAMONHANGABA	Pindamonhangaba	EX-SEDE	IMPLANTAÇÃO - PEV	2012
					2012
					2013
					2014
					2015
					2016
SP	GPA 1273 CAMPOS DO JORDÃO	Campos do Jordão	EX-SEDE	IMPLANTAÇÃO - PEV	2012
					2012
					2013
					2014
					2015
					2016
SP	GPA 1278 LORENA	Lorena	EX-SEDE	IMPLANTAÇÃO - PEV	2012
					2012
					2013
					2014
					2015
					2016
SP	GPA 1289 TATUAPÉ	São Paulo	CIDADE SEDE	IMPLANTAÇÃO - PEV	2012
					2012
					2013
					2014
					2014
					2014

Contagem de Número de registros de ações

0 1 2 3

Contagem de Número de registros para cada Tipo de ação em PEV dividido por UF, PEV Razão social, Município e Cidade sede Ex-sede. As marcas são rotuladas por contagem de Número de registros de ações. **NÚMERO TOTAL DE AÇÕES = 7.825 Cidade Sede (RM, AU, RIDE) = 6.423 Ex-Sede = 1.402**

**LISTAGEM DE PEV - SISTEMA DE LOGÍSTICA REVERSA DE EMBALAGENS EM GERAL - FASE 1 - AÇÕES (por ano e número) - Total de ações = 7.825 em 240 municípios**

UF	PEV Razão social	Município	Cidade sede Ex-..	Tipo de ação em PEV	Ano
SP	GPA 1289 TATUAPÉ	São Paulo	CIDADE SEDE	OPERACIONALIZAÇÃO - PEV	2015
					2016
	GPA 1290 GRANJA VIANA	Cotia	RM São Paulo	OPERACIONALIZAÇÃO - PEV	2012
					2012
					2013
					2014
					2015
	GPA 1291 NOVA CANTAREIRA	São Paulo	CIDADE SEDE	IMPLANTAÇÃO - PEV	2012
					2012
					2013
					2014
	GPA 1292 MORUMBI	São Paulo	CIDADE SEDE	IMPLANTAÇÃO - PEV	2012
					2012
					2013
					2014
	GPA 1293 -BARAO GERALDO	Campinas	EX-SEDE	IMPLANTAÇÃO - PEV	2012
2012					
2013					
2014					
GPA 1299 REAL PARQUE	São Paulo	CIDADE SEDE	OPERACIONALIZAÇÃO - PEV	2012	
				2012	
				2013	
				2014	
GPA 1302 BRIGADEIRO	São Paulo	CIDADE SEDE	IMPLANTAÇÃO - PEV	2012	
				2012	
				2013	
				2014	
GPA 1305 -CAMPINAS ABOLICAO	Campinas	EX-SEDE	IMPLANTAÇÃO - PEV	2012	
				2012	
				2013	
				2014	

Contagem de Número de registros de ações

Contagem de Número de registros de ações. **NÚMERO TOTAL DE AÇÕES = 7.825** Cidade Sede (RM, AU, RIDE) = 6.423 Ex-Sede = 1.402

**LISTAGEM DE PEV - SISTEMA DE EMBALAGENS EM GERAL - FASE 1 - AÇÕES (por ano e número) - Total de ações = 7.825 em 240 municípios**

UF	PEV Razão social	Município	Cidade sede Ex-..	Tipo de ação em PEV	Ano
SP	GPA 1305 -CAMPINAS ABOLICAO	Campinas	EX-SEDE	OPERACIONALIZAÇÃO - PEV	2015
					2016
SP	GPA 1307 ANHANGUERA	São Paulo	CIDADE SEDE	IMPLANTACÃO - PEV	2012
					2012
					2013
					2014
					2015
					2016
SP	GPA 1308 GUARAPIRANGA	São Paulo	CIDADE SEDE	IMPLANTACÃO - PEV	2012
					2012
					2013
					2014
					2015
					2016
SP	GPA 1309 ARICANDUVA	São Paulo	CIDADE SEDE	IMPLANTACÃO - PEV	2012
					2012
					2013
					2014
					2015
					2016
SP	GPA 1310 JOÃO DIAS	São Paulo	CIDADE SEDE	IMPLANTACÃO - PEV	2012
					2012
					2013
					2014
					2015
					2016
SP	GPA 1314 ANCHIETA	São Bernardo do Campo	RM São Paulo	IMPLANTACÃO - PEV	2012
					2012
					2013
					2014
					2015
					2016
SP	GPA 1315 SÃO CAETANO	São Caetano do Sul	RM São Paulo	IMPLANTACÃO - PEV	2012
					2012
					2013
					2014
					2015
					2016
SP	GPA 1317 CARAPICUÍBA	Carapicuíba	RM São Paulo	IMPLANTACÃO - PEV	2012
					2012
					2013
					2014
					2015
					2016

Contagem de Número de registros de ações

Contagem de Número de registros para cada Tipo de ação em PEV dividido por UF, PEV Razão social, Município e Cidade sede Ex-sede. As marcas são rotuladas por contagem de Número de registros de ações. **NÚMERO TOTAL DE AÇÕES = 7.825 Cidade Sede (RM, AU, RIDE) = 6.423 Ex-Sede = 1.402**

**LISTAGEM DE PEV - SISTEMA DE EMBALAGENS EM GERAL - FASE 1 - AÇÕES (por ano e número) - Total de ações = 7.825 em 240 municípios**

UF	PEV Razão social	Município	Cidade sede Ex..	Tipo de ação em PEV	Ano
SP	GPA 1317 CARAPICUÍBA	Carapicuíba	RM São Paulo	OPERACIONALIZAÇÃO - PEV	2015
					2016
SP	GPA 1319 PENHA	São Paulo	CIDADE SEDE	IMPLANTAÇÃO - PEV	2012
					2012
					2013
					2014
					2015
					2016
SP	GPA 1320 NOGUEIRA DIADEMA	Diadema	RM São Paulo	IMPLANTAÇÃO - PEV	2012
					2012
					2013
					2014
					2015
					2016
SP	GPA 1321 CIDADE DUTRA	São Paulo	CIDADE SEDE	IMPLANTAÇÃO - PEV	2012
					2012
					2013
					2014
					2015
					2016
SP	GPA 1322 INTERLAGOS	São Paulo	CIDADE SEDE	IMPLANTAÇÃO - PEV	2012
					2012
					2013
					2014
					2015
					2016
SP	GPA 1323 COTIA	Cotia	RM São Paulo	IMPLANTAÇÃO - PEV	2012
					2012
					2013
					2014
					2015
					2016
SP	GPA 1324 ITATIBA	Itatiba	EX-SEDE	IMPLANTAÇÃO - PEV	2012
					2012
					2013
					2014
					2015
					2016
SP	GPA 1325 ITÚ	Itu	EX-SEDE	IMPLANTAÇÃO - PEV	2012
					2012
					2013
					2014
					2015
					2016

Contagem de Número de registros de ações

0 1 2 3

Contagem de Número de registros para cada Tipo de ação em PEV dividido por UF, PEV Razão social, Município e Cidade sede Ex-sede. As marcas são rotuladas por contagem de Número de registros de ações. **NÚMERO TOTAL DE AÇÕES = 7.825 Cidade Sede (RM, AU, RIDE) = 6.423 Ex-Sede = 1.402**

**LISTAGEM DE PEV - SISTEMA DE EMBALAGENS EM GERAL - FASE 1 - AÇÕES (por ano e número) - Total de ações = 7.825 em 240 municípios**

UF	PEV Razão social	Município	Cidade sede Ex-..	Tipo de ação em PEV	Ano
SP	GPA 1325 ITU	Itu	EX-SEDE	OPERACIONALIZAÇÃO - PEV	2016
	GPA 1328 MARGINAL	São Paulo	CIDADE SEDE	IMPLANTAÇÃO - PEV OPERACIONALIZAÇÃO - PEV	2012 2013 2014 2015 2016 2017
	GPA 1329 MORUMBI	São Paulo	CIDADE SEDE	IMPLANTAÇÃO - PEV OPERACIONALIZAÇÃO - PEV	2012 2013 2014 2015 2016 2017
	GPA 1337 AEROPORTO	São Paulo	CIDADE SEDE	IMPLANTAÇÃO - PEV OPERACIONALIZAÇÃO - PEV	2012 2013 2014 2015 2016 2017
	GPA 1341 ITAIM	São Paulo	CIDADE SEDE	IMPLANTAÇÃO - PEV OPERACIONALIZAÇÃO - PEV	2012 2013 2014 2015 2016
	GPA 1342 MOGI LAR	Mogi das Cruzes	RM São Paulo	IMPLANTAÇÃO - PEV OPERACIONALIZAÇÃO - PEV	2012 2013 2014 2015 2016
	GPA 1343 BRÁZ CUBAS	Mogi das Cruzes	RM São Paulo	IMPLANTAÇÃO - PEV OPERACIONALIZAÇÃO - PEV	2012 2013 2014 2015 2016
	GPA 1346 -SOROCABA	Sorocaba	EX-SEDE	IMPLANTAÇÃO - PEV OPERACIONALIZAÇÃO - PEV	2012 2013 2014

Contagem de Número de registros de ações

0 1 2 3

Contagem de Número de registros para cada Tipo de ação em PEV dividido por UF, PEV Razão social, Município e Cidade sede Ex-sede. As marcas são rotuladas por contagem de Número de registros de ações. **NÚMERO TOTAL DE AÇÕES = 7.825 Cidade Sede (RM, AU, RIDE) = 6.423 Ex-Sede = 1.402**

**LISTAGEM DE PEV - SISTEMA DE LOGÍSTICA REVERSA DE EMBALAGENS EM GERAL - FASE 1 - AÇÕES (por ano e número) - Total de ações = 7.825 em 240 municípios**

UF	PEV Razão social	Município	Cidade sede Ex-..	Tipo de ação em PEV	Ano
SP	GPA 1346 -SOROCABA	Sorocaba	EX-SEDE	OPERACIONALIZAÇÃO - PEV	2015
					2016
SP	GPA 1348 SANTOS	Santos	EX-SEDE	IMPLANTAÇÃO - PEV	2012
					2012
					2013
					2014
					2015
					2016
					2017
SP	GPA 1349 ARARAQUARA	Araraquara	EX-SEDE	IMPLANTAÇÃO - PEV	2012
					2012
					2013
					2014
					2015
					2016
					2016
SP	GPA 1350 GUAIANAZES	São Paulo	CIDADE SEDE	IMPLANTAÇÃO - PEV	2012
					2012
					2013
					2014
					2015
					2016
					2016
SP	GPA 1351 TABOÃO DA SERRA	Taboão da Serra	RM São Paulo	IMPLANTAÇÃO - PEV	2012
					2012
					2013
					2014
					2015
					2016
					2016
SP	GPA 1356 FREGUESIA DO Ó	São Paulo	CIDADE SEDE	IMPLANTAÇÃO - PEV	2012
					2012
					2013
					2014
					2015
					2016
					2016
SP	GPA 1357 JAGUARÉ	São Paulo	CIDADE SEDE	IMPLANTAÇÃO - PEV	2012
					2012
					2013
					2014
					2015
					2016
					2016
SP	GPA 1359 RICARDO JAFET	São Paulo	CIDADE SEDE	IMPLANTAÇÃO - PEV	2012
					2012
					2013
					2014
					2015
					2016
					2017
					0
					1
					2
					3

Contagem de Número de registros de ações

Contagem de Número de registros para cada Tipo de ação em PEV dividido por UF, PEV Razão social, Município e Cidade sede Ex-sede. As marcas são rotuladas por contagem de Número de registros de ações. **NÚMERO TOTAL DE AÇÕES = 7.825 Cidade Sede (RM, AU, RIDE) = 6.423 Ex-Sede = 1.402**

**LISTAGEM DE PEV - SISTEMA DE LOGÍSTICA REVERSA DE EMBALAGENS EM GERAL - FASE 1 - AÇÕES (por ano e número) - Total de ações = 7.825 em 240 municípios**

UF	PEV Razão social	Município	Cidade sede Ex-..	Tipo de ação em PEV	Ano
SP	GPA 1359 RICARDO JAFET	São Paulo	CIDADE SEDE	OPERACIONALIZAÇÃO - PEV	2014
					2015
					2016
GPA 1360 SÃO MIGUEL	São Paulo	CIDADE SEDE	IMPLANTAÇÃO - PEV	OPERACIONALIZAÇÃO - PEV	2012
					2013
					2014
					2015
					2016
					2016
GPA 1364 MOOCA	São Paulo	CIDADE SEDE	IMPLANTAÇÃO - PEV	OPERACIONALIZAÇÃO - PEV	2012
					2012
					2013
					2014
					2015
					2016
GPA 1367 SÃO JOSÉ DOS CAMPOS	São José dos Campos	EX-SEDE	IMPLANTAÇÃO - PEV	OPERACIONALIZAÇÃO - PEV	2012
					2012
					2013
					2014
					2015
					2016
GPA 1370 SÃO VICENTE	São Vicente	EX-SEDE	IMPLANTAÇÃO - PEV	OPERACIONALIZAÇÃO - PEV	2012
					2012
					2013
					2014
					2015
					2016
GPA 1373 SÃO JOSÉ COLINAS	São José dos Campos	EX-SEDE	IMPLANTAÇÃO - PEV	OPERACIONALIZAÇÃO - PEV	2012
					2012
					2013
					2014
					2015
					2016
GPA 1374 JUNDIAÍ	Jundiaí	EX-SEDE	IMPLANTAÇÃO - PEV	OPERACIONALIZAÇÃO - PEV	2012
					2012
					2013
					2014
					2015
					2016
GPA 1382 -EXTRA SOROCABA CAMPO	Sorocaba	EX-SEDE	IMPLANTAÇÃO - PEV	OPERACIONALIZAÇÃO - PEV	2012
					2012
					2013
					2013
					2013
					2014

Contagem de Número de registros de ações

Contagem de Número de registros para cada Tipo de ação em PEV dividido por UF, PEV Razão social, Município e Cidade sede Ex-sede. As marcas são rotuladas por contagem de Número de registros de ações. **NÚMERO TOTAL DE AÇÕES = 7.825 Cidade Sede (RM, AU, RIDE) = 6.423 Ex-Sede = 1.402**



**LISTAGEM DE PEV - SISTEMA DE LOGÍSTICA REVERSA DE EMBALAGENS EM GERAL - FASE 1 - AÇÕES (por ano e número) - Total de ações = 7.825 em 240 municípios**

UF	PEV Razão social	Município	Cidade sede Ex-..	Tipo de ação em PEV	Ano
SP	GPA 1382 -EXTRA SOROCABA CAMPO	Sorocaba	EX-SEDE	OPERACIONALIZAÇÃO - PEV	2015
					2016
SP	GPA 1384 BOSQUE MAIA	Guarulhos	RM São Paulo	IMPLANTACÃO - PEV	2012
					2012
					2013
					2014
					2015
					2016
SP	GPA 1385 IPIRANGUINHA	Santo André	RM São Paulo	IMPLANTACÃO - PEV	2012
					2012
					2013
					2014
					2015
					2016
SP	GPA 1386 JUNDIAI CENTRO	Jundiaí	EX-SEDE	IMPLANTACÃO - PEV	2012
					2012
					2013
					2014
					2015
					2016
SP	GPA 1388 JARDIM CAMARGO NOVO	São Paulo	CIDADE SEDE	IMPLANTACÃO - PEV	2012
					2012
					2013
					2014
					2015
					2016
SP	GPA 1390 COCAIA	Guarulhos	RM São Paulo	IMPLANTACÃO - PEV	2012
					2012
					2013
					2014
					2015
					2016
SP	GPA 1391 GAMELINHA	São Paulo	CIDADE SEDE	IMPLANTACÃO - PEV	2012
					2012
					2013
					2014
					2015
					2016
SP	GPA 1393-CAMPINAS CENTRO	Campinas	EX-SEDE	IMPLANTACÃO - PEV	2012
					2012
					2013
					2013
					2013
					2013

Contagem de Número de registros de ações

Contagem de Número de registros para cada Tipo de ação em PEV dividido por UF, PEV Razão social, Município e Cidade sede Ex-sede. As marcas são rotuladas por contagem de Número de registros de ações. **NÚMERO TOTAL DE AÇÕES = 7.825 Cidade Sede (RM, AU, RIDE) = 6.423 Ex-Sede = 1.402**

**LISTAGEM DE PEV - SISTEMA DE LOGÍSTICA REVERSA DE EMBALAGENS EM GERAL - FASE 1 - AÇÕES (por ano e número) - Total de ações = 7.825 em 240 municípios**

UF	PEV Razão social	Município	Cidade sede Ex-...	Tipo de ação em PEV	Ano
SP	GPA 1393-CAMPINAS CENTRO	Campinas	EX-SEDE	OPERACIONALIZAÇÃO - PEV	2014
					2015
					2016
					2017
					2012
GPA 1395 JOÃO DE LUCCA	São Paulo	CIDADE SEDE	IMPLANTAÇÃO - PEV	OPERACIONALIZAÇÃO - PEV	2012
					2013
					2014
					2015
					2016
GPA 1396 -EXTRA PIRACICABA	Piracicaba	EX-SEDE	IMPLANTAÇÃO - PEV	OPERACIONALIZAÇÃO - PEV	2012
					2013
					2014
					2015
					2016
GPA 1397 SABARÁ	São Paulo	CIDADE SEDE	IMPLANTAÇÃO - PEV	OPERACIONALIZAÇÃO - PEV	2012
					2013
					2014
					2015
					2016
GPA 1499 PRAIA GRANDE	Praia Grande	EX-SEDE	IMPLANTAÇÃO - PEV	OPERACIONALIZAÇÃO - PEV	2012
					2013
					2014
					2015
					2016
GPA 1609-AVARÉ	Avaré	EX-SEDE	IMPLANTAÇÃO - PEV	OPERACIONALIZAÇÃO - PEV	2012
					2013
					2014
					2015
					2017
GPA 1612 GUARULHOS	Guarulhos	RM São Paulo	IMPLANTAÇÃO - PEV	OPERACIONALIZAÇÃO - PEV	2012
					2013
					2014
					2015
					2016
GPA 1704 CLODOMIRO AMAZONAS	São Paulo	CIDADE SEDE	IMPLANTAÇÃO - PEV	OPERACIONALIZAÇÃO - PEV	2012
					2013
					2014
					2015
					2017

0 1 2 3

Contagem de Número de registros de ações

Contagem de Número de registros para cada Tipo de ação em PEV dividido por UF, PEV Razão social, Município e Cidade sede Ex-sede. As marcas são rotuladas por contagem de Número de registros de ações. **NÚMERO TOTAL DE AÇÕES = 7.825 Cidade Sede (RM, AU, RIDE) = 6.423 Ex-Sede = 1.402**

**LISTAGEM DE PEV - SISTEMA DE LOGÍSTICA REVERSA DE EMBALAGENS EM GERAL - FASE 1 - AÇÕES (por ano e número) - Total de ações = 7.825 em 240 municípios**

UF	PEV Razão social	Município	Cidade sede Ex-..	Tipo de ação em PEV	Ano		
SP	GPA 1704 CLODOMIRO AMAZONAS	São Paulo	CIDADE SEDE	OPERACIONALIZAÇÃO - PEV	2012		
					2013		
					2014		
					2015		
					2016		
					2017		
		GPA 1710 CURSINO	São Paulo	CIDADE SEDE	IMPLANTAÇÃO - PEV	2012	
						OPERACIONALIZAÇÃO - PEV	2012
							2013
							2014
							2015
		GPA 1715-SANTA CATARINA	São Paulo	CIDADE SEDE	IMPLANTAÇÃO - PEV	2012	
						OPERACIONALIZAÇÃO - PEV	2012
							2013
							2014
							2015
GPA 1717 RICARDO JAFET	São Paulo	CIDADE SEDE	IMPLANTAÇÃO - PEV	2012			
				OPERACIONALIZAÇÃO - PEV	2012		
					2013		
					2014		
					2015		
GPA 1718 SÃO MATHEUS	São Paulo	CIDADE SEDE	IMPLANTAÇÃO - PEV	2012			
				OPERACIONALIZAÇÃO - PEV	2012		
					2013		
					2014		
					2015		
GPA 1722 -PANAMBY	São Paulo	CIDADE SEDE	IMPLANTAÇÃO - PEV	2012			
				OPERACIONALIZAÇÃO - PEV	2012		
					2013		
					2014		
					2015		
GPA 1724 FIÚSA	Ribeirão Preto	EX-SEDE	IMPLANTAÇÃO - PEV	2012			
				OPERACIONALIZAÇÃO - PEV	2012		
					2013		
					2014		
					2015		

Contagem de Número de registros de ações

Contagem de Número de registros para cada Tipo de ação em PEV dividido por UF, PEV Razão social, Município e Cidade sede Ex-sede. As marcas são rotuladas por contagem de Número de registros de ações. **NÚMERO TOTAL DE AÇÕES = 7.825 Cidade Sede (RM, AU, RIDE) = 6.423 Ex-Sede = 1.402**

LISTAGEM DE PEV - SISTEMA DE LOGÍSTICA REVERSA DE EMBALAGENS EM GERAL - FASE 1 - AÇÕES (por ano e número) - Total de ações = 7.825 em 240 municípios

UF	PEV Razão social	Município	Cidade sede Ex-..	Tipo de ação em PEV	Ano								
SP	GPA 1743 EPITÁCIO PESSOA	Santos	EX-SEDE	IMPLANTAÇÃO - PEV OPERACIONALIZAÇÃO - PEV	2012								
					2012								
					2013								
					2014								
					2015								
					2016								
					GPA 1757 PRESIDENTE WILSON	São Vicente	EX-SEDE	IMPLANTAÇÃO - PEV OPERACIONALIZAÇÃO - PEV	2012				
									2012				
									2013				
									2014				
									2015				
									2016				
									GPA 1758 BARTOLOMEU DE GUSMÃO	Santos	EX-SEDE	IMPLANTAÇÃO - PEV OPERACIONALIZAÇÃO - PEV	2012
													2012
													2013
													2014
													2015
2016													
2017													
GPA 1765 CURSINO II	São Paulo	CIDADE SEDE	IMPLANTAÇÃO - PEV OPERACIONALIZAÇÃO - PEV	2012									
				2012									
				2013									
				2014									
				2015									
				2016									
				2017									
				GPA 1768 GUATAS	São Paulo	CIDADE SEDE	IMPLANTAÇÃO - PEV OPERACIONALIZAÇÃO - PEV	2012					
								2012					
								2013					
								2014					
								2015					
								2016					
								2017					
								GPA 1770 -PADRE ANTONIO	São Paulo	CIDADE SEDE	IMPLANTAÇÃO - PEV OPERACIONALIZAÇÃO - PEV	2012	
												2012	
												2013	
2014													
2015													
2016													
2017													
GPA 1773 OCEAN	Praia Grande	EX-SEDE	IMPLANTAÇÃO - PEV OPERACIONALIZAÇÃO - PEV									2012	
												2012	
												2013	
				2014									
				2015									
				2016									
				2017									

0 1 2 3

Contagem de Número de registros de ações

Contagem de Número de registros para cada Tipo de ação em PEV dividido por UF, PEV Razão social, Município e Cidade sede Ex-sede. As marcas são rotuladas por contagem de Número de registros de ações. **NÚMERO TOTAL DE AÇÕES = 7.825 Cidade Sede (RM, AU, RIDE) = 6.423 Ex-Sede = 1.402**

**LISTAGEM DE PEV - SISTEMA DE LOGÍSTICA REVERSA DE EMBALAGENS EM GERAL - FASE 1 - AÇÕES (por ano e número) - Total de ações = 7.825 em 240 municípios**

UF	PEV Razão social	Município	Cidade sede Ex-..	Tipo de ação em PEV	Ano
SP	GPA 1773 OCEAN	Praia Grande	EX-SEDE	OPERACIONALIZAÇÃO - PEV	2014
					2015
					2016
	GPA 1774 SÃO SEBASTIÃO	São Sebastião	EX-SEDE	IMPLANTAÇÃO - PEV OPERACIONALIZAÇÃO - PEV	2012
					2012
					2013
					2014
					2015
					2016
	GPA 1787 PLANALTO PAULISTA	São Paulo	CIDADE SEDE	IMPLANTAÇÃO - PEV OPERACIONALIZAÇÃO - PEV	2012
					2012
					2013
2014					
2015					
2016					
GPA 1811 EDGAR FACÓ	São Paulo	CIDADE SEDE	IMPLANTAÇÃO - PEV OPERACIONALIZAÇÃO - PEV	2012	
				2012	
				2013	
				2014	
				2015	
				2016	
GPA 1860 SÃO CAETANO	São Caetano do Sul	RM São Paulo	IMPLANTAÇÃO - PEV OPERACIONALIZAÇÃO - PEV	2012	
				2012	
				2013	
				2014	
				2015	
				2016	
GPA 1871 EMBU	Embu-Guaçu	RM São Paulo	IMPLANTAÇÃO - PEV OPERACIONALIZAÇÃO - PEV	2012	
				2012	
				2013	
				2014	
				2015	
				2016	
GPA 1878 -CAMPINAS SOUZA	Campinas	EX-SEDE	IMPLANTAÇÃO - PEV OPERACIONALIZAÇÃO - PEV	2012	
				2012	
				2013	
				2014	
				2015	
				2016	
GPA 1883 TAUBATÉ	Taubaté	EX-SEDE	IMPLANTAÇÃO - PEV OPERACIONALIZAÇÃO - PEV	2012	
				2012	
				2013	
				2014	

Contagem de Número de registros de ações

Contagem de Número de registros para cada Tipo de ação em PEV dividido por UF, PEV Razão social, Município e Cidade sede Ex-sede. As marcas são rotuladas por contagem de Número de registros de ações. **NÚMERO TOTAL DE AÇÕES = 7.825 Cidade Sede (RM, AU, RIDE) = 6.423 Ex-Sede = 1.402**

**LISTAGEM DE PEV - SISTEMA DE LOGÍSTICA REVERSA DE EMBALAGENS EM GERAL - FASE 1 - AÇÕES (por ano e número) - Total de ações = 7.825 em 240 municípios**

UF	PEV Razão social	Município	Cidade sede Ex-..	Tipo de ação em PEV	Ano
SP	GPA 1883 TAUBATÉ	Taubaté	EX-SEDE	OPERACIONALIZAÇÃO - PEV	2015
					2016
	GPA 1885 -GRANJA SAO CAMILO	Cotia	RM São Paulo	OPERACIONALIZAÇÃO - PEV	2012
					2012
					2013
					2014
					2015
					2016
					2017
	GPA 1888 MAURÍLIO BIAGI	Ribeirão Preto	EX-SEDE	OPERACIONALIZAÇÃO - PEV	2012
					2012
					2013
					2014
					2015
					2016
					2017
	GPA 1893 SEZEFREDO	São Paulo	CIDADE SEDE	OPERACIONALIZAÇÃO - PEV	2014
2014					
2017					
GPA 2053 -VILA CLEMENTINO	São Paulo	CIDADE SEDE	OPERACIONALIZAÇÃO - PEV	2012	
				2012	
				2013	
				2014	
				2015	
				2016	
GPA 2056 VILA LUZITA	Santo André	RM São Paulo	OPERACIONALIZAÇÃO - PEV	2012	
				2012	
				2013	
				2014	
				2015	
				2016	
GPA 2060 -CAMPINAS D. PEDRO	Campinas	EX-SEDE	OPERACIONALIZAÇÃO - PEV	2012	
				2012	
				2013	
				2014	
				2015	
				2016	
				2017	
GPA 2066 OSASCO	Osasco	RM São Paulo	OPERACIONALIZAÇÃO - PEV	2012	
				2012	
				2013	
				2014	
				2015	

Contagem de Número de registros de ações

Contagem de Número de registros para cada Tipo de ação em PEV dividido por UF, PEV Razão social, Município e Cidade sede Ex-sede. As marcas são rotuladas por contagem de Número de registros de ações. **NÚMERO TOTAL DE AÇÕES = 7.825 Cidade Sede (RM, AU, RIDE) = 6.423 Ex-Sede = 1.402**

**LISTAGEM DE PEV - SISTEMA DE LOGÍSTICA REVERSA DE EMBALAGENS EM GERAL - FASE 1 - AÇÕES (por ano e número) - Total de ações = 7.825 em 240 municípios**

UF	PEV Razão social	Município	Cidade sede Ex-..	Tipo de ação em PEV	Ano
SP	GPA 2066 OSASCO	Osasco	RM São Paulo	OPERACIONALIZAÇÃO - PEV	2016
					2017
SP	GPA 2068 -VILA ROMANA	São Paulo	CIDADE SEDE	IMPLANTAÇÃO - PEV	2012
					2012
					2013
					2014
					2015
					2016
SP	GPA 2071 RIVIERA DE SÃO LOURENÇO	Bertioga	EX-SEDE	IMPLANTAÇÃO - PEV	2012
					2012
SP	GPA 2073 -AUGUSTO TOLLE	São Paulo	CIDADE SEDE	IMPLANTAÇÃO - PEV	2012
					2012
SP	GPA 2074 VILA MONUMENTO	São Paulo	CIDADE SEDE	OPERACIONALIZAÇÃO - PEV	2012
					2012
					2013
					2014
					2015
					2016
SP	GPA 2075 TUCURUVI	São Paulo	CIDADE SEDE	IMPLANTAÇÃO - PEV	2012
					2012
					2013
					2014
					2015
					2016
SP	GPA 2078 ITANHAÉM	Itanhaém	EX-SEDE	OPERACIONALIZAÇÃO - PEV	2012
					2012
					2013
					2014
					2015
					2016
SP	GPA 2081 MANDAQUI	São Paulo	CIDADE SEDE	IMPLANTAÇÃO - PEV	2012
					2012
					2013
					2014
					2015
					2016

Contagem de Número de registros de ações

0 1 2 3

Contagem de Número de registros para cada Tipo de ação em PEV dividido por UF, PEV Razão social, Município e Cidade sede Ex-sede. As marcas são rotuladas por contagem de Número de registros de ações. **NÚMERO TOTAL DE AÇÕES = 7.825 Cidade Sede (RM, AU, RIDE) = 6.423 Ex-Sede = 1.402**

**LISTAGEM DE PEV - SISTEMA DE LOGÍSTICA REVERSA DE EMBALAGENS EM GERAL - FASE 1 - AÇÕES (por ano e número) - Total de ações = 7.825 em 240 municípios**

UF	PEV Razão social	Município	Cidade sede Ex-..	Tipo de ação em PEV	Ano
SP	GPA 2134 PRESIDENTE VARGAS	Ribeirão Preto	EX-SEDE	IMPLANTAÇÃO - PEV OPERACIONALIZAÇÃO - PEV	2012
					2012
					2013
					2014
					2015
					2016
	GPA 2135 TANCREDO NEVES	São Paulo	CIDADE SEDE	IMPLANTAÇÃO - PEV OPERACIONALIZAÇÃO - PEV	2012
					2012
					2013
					2014
					2015
					2016
	GPA 2318 CASA VERDE	São Paulo	CIDADE SEDE	IMPLANTAÇÃO - PEV OPERACIONALIZAÇÃO - PEV	2012
					2012
					2013
					2014
2015					
2016					
GPA 2326 OSASCO PRIMITIVA	Osasco	RM São Paulo	IMPLANTAÇÃO - PEV OPERACIONALIZAÇÃO - PEV	2012	
				2012	
				2013	
				2014	
				2015	
				2016	
GPA 2329 -PIRACICABA	Piracicaba	EX-SEDE	IMPLANTAÇÃO - PEV OPERACIONALIZAÇÃO - PEV	2012	
				2012	
				2013	
				2014	
				2015	
				2016	
GPA 2333 MONSENHOR SILVA BARROS	Taubaté	EX-SEDE	IMPLANTAÇÃO - PEV OPERACIONALIZAÇÃO - PEV	2012	
				2012	
				2013	
				2014	
				2015	
				2016	
GPA 2336 JABAQUARA	São Paulo	CIDADE SEDE	IMPLANTAÇÃO - PEV OPERACIONALIZAÇÃO - PEV	2012	
				2012	
				2013	
				2014	
				2015	
				2016	
GPA 2349 TEODORO	São Paulo	CIDADE SEDE	IMPLANTAÇÃO - PEV	2012	
				2012	
				2013	
				2014	
				2015	
				2016	

0 1 2 3

Contagem de Número de registros de ações

Contagem de Número de registros para cada Tipo de ação em PEV dividido por UF, PEV Razão social, Município e Cidade sede Ex-sede. As marcas são rotuladas por contagem de Número de registros de ações. **NÚMERO TOTAL DE AÇÕES = 7.825 Cidade Sede (RM, AU, RIDE) = 6.423 Ex-Sede = 1.402**



LISTAGEM DE PEV - SISTEMA DE LOGÍSTICA REVERSA DE EMBALAGENS EM GERAL - FASE 1 - AÇÕES (por ano e número) - Total de ações = 7.825 em 240 municípios

UF	PEV Razão social	Município	Cidade sede Ex-..	Tipo de ação em PEV	Ano
SP	GPA 2349 TEODORO	São Paulo	CIDADE SEDE	OPERACIONALIZAÇÃO - PEV	2012
					2013
					2014
					2015
					2016
					2017
	GPA 2352 CERRO CORÁ	São Paulo	CIDADE SEDE	IMPLANTAÇÃO - PEV OPERACIONALIZAÇÃO - PEV	2012
					2013
					2014
					2015
					2016
					2017
	GPA 2354 TEJEREBÁ GUARUJÁ	Guarujá	EX-SEDE	IMPLANTAÇÃO - PEV OPERACIONALIZAÇÃO - PEV	2012
					2013
					2014
					2015
2016					
2017					
GPA 2373 -PARQUE PRADO	Campinas	EX-SEDE	IMPLANTAÇÃO - PEV OPERACIONALIZAÇÃO - PEV	2012	
				2013	
				2014	
				2015	
				2016	
				2017	
GPA 2380 MARIA AMÁLIA	São Paulo	CIDADE SEDE	IMPLANTAÇÃO - PEV OPERACIONALIZAÇÃO - PEV	2012	
				2013	
				2014	
				2015	
				2016	
				2017	
GPA 2381 ALPHAVILLE RESIDENCIAL	Barueri	RM São Paulo	IMPLANTAÇÃO - PEV OPERACIONALIZAÇÃO - PEV	2012	
				2013	
				2014	
				2015	
				2016	
				2017	
GPA 2383 BADDY BASSITT	São José do Rio Preto	EX-SEDE	IMPLANTAÇÃO - PEV OPERACIONALIZAÇÃO - PEV	2012	
				2013	
				2014	
				2015	
				2016	
				2017	

Contagem de Número de registros de ações

Contagem de Número de registros para cada Tipo de ação em PEV dividido por UF, PEV Razão social, Município e Cidade sede Ex-sede. As marcas são rotuladas por contagem de Número de registros de ações. **NÚMERO TOTAL DE AÇÕES = 7.825 Cidade Sede (RM, AU, RIDE) = 6.423 Ex-Sede = 1.402**

**LISTAGEM DE PEV - SISTEMA DE EMBALAGENS EM GERAL - FASE 1 - AÇÕES (por ano e número) - Total de ações = 7.825 em 240 municípios**

UF	PEV Razão social	Município	Cidade sede Ex-..	Tipo de ação em PEV	Ano
SP	GPA 2383 Bady Bassitt	Preto	EX-SEDE	OPERACIONALIZAÇÃO - PEV	2017
		São Paulo	CIDADE SEDE	IMPLANTAÇÃO - PEV	2012
	GPA 2384 Abílio Soares			OPERACIONALIZAÇÃO - PEV	2013
					2014
					2015
					2016
					2017
					2012
					2013
					2014
					2015
					2016
	GPA 2385 -INDAIA TUBA	Indaia tuba	EX-SEDE	IMPLANTAÇÃO - PEV	2012
					2013
					2014
					2015
					2016
					2017
					2012
					2013
					2014
					2015
	GPA 2402 SÃO JOSE DO RIO PRETO	São José do Rio Preto	EX-SEDE	IMPLANTAÇÃO - PEV	2012
					2013
					2014
					2015
					2016
					2012
					2013
					2014
					2015
					2016
	GPA 2408-PANAMERICANA II	São Paulo	CIDADE SEDE	IMPLANTAÇÃO - PEV	2012
					2013
					2014
					2015
					2016
					2012
					2013
					2014
					2015
					2016
	GPA 2409 WASHINGTON LUIS	São Paulo	CIDADE SEDE	IMPLANTAÇÃO - PEV	2012
					2013
					2014
					2015
					2016
					2012
					2013
					2014
					2015
					2016
	GPA 2412 RAPOSO	São Paulo	CIDADE SEDE	IMPLANTAÇÃO - PEV	2012
					2013
					2014
					2015
					2016
					2012
					2013
					2014
					2015
					2016
	GPA 2424 DAHMA	São José do Rio Preto	EX-SEDE	IMPLANTAÇÃO - PEV	2012
					2013
					2014
					2015
					2016
					2012
					2013
					2014
					2015
					2016

Contagem de Número de registros de ações

Contagem de Número de registros para cada Tipo de ação em PEV dividido por UF, PEV Razão social, Município e Cidade sede Ex-sede. As marcas são rotuladas por contagem de Número de registros de ações. **NÚMERO TOTAL DE AÇÕES = 7.825 Cidade Sede (RM, AU, RIDE) = 6.423 Ex-Sede = 1.402**

**LISTAGEM DE PEV - SISTEMA DE LOGÍSTICA REVERSA DE EMBALAGENS EM GERAL - FASE 1 - AÇÕES (por ano e número) - Total de ações = 7.825 em 240 municípios**

UF	PEV Razão social	Município	Cidade sede Ex-..	Tipo de ação em PEV	Ano
SP	GPA 2424 DAHMA	São José do Rio Preto	EX-SEDE	OPERACIONALIZAÇÃO - PEV	2016 2017
		São Paulo	CIDADE SEDE	IMPLANTAÇÃO - PEV OPERACIONALIZAÇÃO - PEV	2012 2012 2013 2014 2015 2016 2017
	GPA 2449 JARDIM ESTORIL	Bauru	EX-SEDE	IMPLANTAÇÃO - PEV OPERACIONALIZAÇÃO - PEV	2012 2012 2013 2014 2015 2016
	GPA 2450 ARAUJO LEITE	Bauru	EX-SEDE	IMPLANTAÇÃO - PEV OPERACIONALIZAÇÃO - PEV	2012 2012 2013 2014 2015 2016
	GPA 2457 LAVANDISCA	São Paulo	CIDADE SEDE	IMPLANTAÇÃO - PEV OPERACIONALIZAÇÃO - PEV	2012 2012 2013 2014 2015 2016
	GPA 2459-CLODOMIRO AMAZONAS II	São Paulo	CIDADE SEDE	IMPLANTAÇÃO - PEV OPERACIONALIZAÇÃO - PEV	2012 2012 2013 2014 2015 2016
	GPA 2461 CARNEIRO DA CUNHA	São Paulo	CIDADE SEDE	IMPLANTAÇÃO - PEV OPERACIONALIZAÇÃO - PEV	2012 2012 2013 2014 2015 2016
	GPA 2462 SANTA FILOMENA	São Bernardo do Campo	RM São Paulo	IMPLANTAÇÃO - PEV OPERACIONALIZAÇÃO - PEV	2012 2012 2013 2014

Contagem de Número de registros de ações

Contagem de Número de registros para cada Tipo de ação em PEV dividido por UF, PEV Razão social, Município e Cidade sede Ex-sede. As marcas são rotuladas por contagem de Número de registros de ações. **NÚMERO TOTAL DE AÇÕES = 7.825 Cidade Sede (RM, AU, RIDE) = 6.423 Ex-Sede = 1.402**

**LISTAGEM DE PEV - SISTEMA DE LOGÍSTICA REVERSA DE EMBALAGENS EM GERAL - FASE 1 - AÇÕES (por ano e número) - Total de ações = 7.825 em 240 municípios**

UF	PEV Razão social	Município	Cidade sede Ex-..	Tipo de ação em PEV	Ano
SP	GPA 2462 SANTA FILOMENA	São Bernardo do Campo	RM São Paulo	OPERACIONALIZAÇÃO - PEV	2015
					2016
	GPA 2464 DR. CÉSAR	São Paulo	CIDADE SEDE	IMPLANTAÇÃO - PEV	2012
					2012
					2013
					2014
					2015
	GPA 2465 -CAMPINAS ITAPURA	Campinas	EX-SEDE	IMPLANTAÇÃO - PEV	2012
					2012
					2013
					2014
					2015
	GPA 2468 FIGUEIRAS	Santo André	RM São Paulo	IMPLANTAÇÃO - PEV	2012
					2012
					2013
					2014
2015					
GPA 2469 SÃO CAETANO DO SUL	São Caetano do Sul	RM São Paulo	IMPLANTAÇÃO - PEV	2012	
				2012	
				2013	
				2014	
				2015	
GPA 2474 MARILIA	Marília	EX-SEDE	IMPLANTAÇÃO - PEV	2012	
				2012	
				2013	
				2014	
				2015	
GPA 2481 BOTUCATU	Botucatu	EX-SEDE	IMPLANTAÇÃO - PEV	2012	
				2012	
				2013	
				2014	
				2015	
GPA 2484 OURINHOS	Ourinhos	EX-SEDE	IMPLANTAÇÃO - PEV	2012	
				2012	
				2013	
				2013	
				2014	

Contagem de Número de registros de ações

Contagem de Número de registros para cada Tipo de ação em PEV dividido por UF, PEV Razão social, Município e Cidade sede Ex-sede. As marcas são rotuladas por contagem de Número de registros de ações. **NÚMERO TOTAL DE AÇÕES = 7.825 Cidade Sede (RM, AU, RIDE) = 6.423 Ex-Sede = 1.402**

**LISTAGEM DE PEV - SISTEMA DE LOGÍSTICA REVERSA DE EMBALAGENS EM GERAL - FASE 1 - AÇÕES (por ano e número) - Total de ações = 7.825 em 240 municípios**

UF	PEV Razão social	Município	Cidade sede Ex-..	Tipo de ação em PEV	Ano
SP	GPA 2484 OURINHOS	Ourinhos	EX-SEDE	OPERACIONALIZAÇÃO - PEV	2015
					2016
SP	GPA 2485-BARRETOS	Barretos	EX-SEDE	IMPLANTAÇÃO - PEV	2014
					2014
					2017
SP	GPA 2547 PAULÍNIA	Paulínia	EX-SEDE	IMPLANTAÇÃO - PEV	2012
					2012
					2013
					2014
					2015
					2016
SP	GRAND PACK EMBALAGENS LTDA	Diadema	RM São Paulo	IMPLANTAÇÃO - PEV	2012
					2013
					2014
					2015
					2015
					2016
SP	GRÊMIO JARDIM MARTINE	São Paulo	CIDADE SEDE	OPERACIONALIZAÇÃO - PEV	2016
					2013
					2014
					2015
					2015
					2016
SP	GRUPO DE ESCOTEIROS TIRADENTES	São Paulo	CIDADE SEDE	IMPLANTAÇÃO - PEV	2012
					2013
					2014
					2014
					2015
					2015
SP	GRUPO ESPIRITA FRATERNIDADE	Mauá	RM São Paulo	IMPLANTAÇÃO - PEV	2012
					2013
					2014
					2014
					2015
					2015
SP	GT DO BRASIL S/A - INDÚSTRIA E COMÉRCIO - GRUPO GAMMASTAMP	Mauá	RM São Paulo	IMPLANTAÇÃO - PEV	2012
					2013
					2014
					2014
					2015
					2016
SP	HENKEL LTDA - UNIDADE DIADEMA	Diadema	RM São Paulo	IMPLANTAÇÃO - PEV	2013
					2014
					2015
					2015
					2016
					2016
SP	HIROTA - ACLIMAÇÃO (CÁPSULA TRÊS)	São Paulo	CIDADE SEDE	IMPLANTAÇÃO - PEV	2017
					2017
					2017
					2017
					2017
					2017
SP	HIROTA - CAMPO BELO (CÁPSULA VERDE)	São Paulo	CIDADE SEDE	IMPLANTAÇÃO - PEV	2017
					2017
					2017
					2017
					2017
					2017
SP	HIROTA - IPIRANGA (CÁPSULA TRÊS)	São Paulo	CIDADE SEDE	IMPLANTAÇÃO - PEV	2017
					2017
					2017
					2017
					2017
					2017

0 1 2 3

Contagem de Número de registros de ações

Contagem de Número de registros para cada Tipo de ação em PEV dividido por UF, PEV Razão social, Município e Cidade sede Ex-sede. As marcas são rotuladas por contagem de Número de registros de ações. **NÚMERO TOTAL DE AÇÕES = 7.825** Cidade Sede (RM, AU, RIDE) = 6.423 Ex-Sede = 1.402

**LISTAGEM DE PEV - SISTEMA DE LOGÍSTICA REVERSA DE EMBALAGENS EM GERAL - FASE 1 - AÇÕES (por ano e número) - Total de ações = 7.825 em 240 municípios**

UF	PEV Razão social	Município	Cidade sede Ex-..	Tipo de ação em PEV	Ano
SP	HIROTA - IPIRANGA (CÁPSULA TRÊS)	São Paulo	CIDADE SEDE	OPERACIONALIZAÇÃO - PEV	2017
	HIROTA - MOOCA (CÁPSULA TRÊS)	São Paulo	CIDADE SEDE	IMPLANTAÇÃO - PEV	2017
				OPERACIONALIZAÇÃO - PEV	2017
	HIROTA - SANTA CECÍLIA (CÁPSULA TRÊS)	São Paulo	CIDADE SEDE	IMPLANTAÇÃO - PEV	2017
				OPERACIONALIZAÇÃO - PEV	2017
	HIROTA - SAÚDE (CÁPSULA VERDE)	São Paulo	CIDADE SEDE	IMPLANTAÇÃO - PEV	2017
				OPERACIONALIZAÇÃO - PEV	2017
	HOSPITAL DA MULHER MARIA JOSÉ DOS SANTOS STEIN	Santo André	RM São Paulo	IMPLANTAÇÃO - PEV	2016
				OPERACIONALIZAÇÃO - PEV	2013
				OPERACIONALIZAÇÃO - PEV	2014
				OPERACIONALIZAÇÃO - PEV	2015
				OPERACIONALIZAÇÃO - PEV	2015
	HOSPITAL DE CLINICAS DR. RADAMÉS NARDINI	Mauá	RM São Paulo	IMPLANTAÇÃO - PEV	2013
				OPERACIONALIZAÇÃO - PEV	2014
				OPERACIONALIZAÇÃO - PEV	2015
				OPERACIONALIZAÇÃO - PEV	2016
	HOSPITAL E MATERNIDADE DOUTOR CHRISTOVÃO DA GAMA_JUNTE	Santo André	RM São Paulo	IMPLANTAÇÃO - PEV	2016
	ÓLEO			OPERACIONALIZAÇÃO - PEV	2013
				OPERACIONALIZAÇÃO - PEV	2014
				OPERACIONALIZAÇÃO - PEV	2015
	HOSPITAL ESTADUAL MÁRIO COVAS DE SANTO ANDRÉ - FUNDAÇÃO DO ABC - OSS - JUNTE ÓLEO	Santo André	RM São Paulo	IMPLANTAÇÃO - PEV	2012
				OPERACIONALIZAÇÃO - PEV	2016
				OPERACIONALIZAÇÃO - PEV	2013
				OPERACIONALIZAÇÃO - PEV	2014
				OPERACIONALIZAÇÃO - PEV	2015
				OPERACIONALIZAÇÃO - PEV	2016
	HOSPITAL ESTADUAL VILA ALPINA_SECONCI- OSS	São Paulo	CIDADE SEDE	IMPLANTAÇÃO - PEV	2012
				OPERACIONALIZAÇÃO - PEV	2013
				OPERACIONALIZAÇÃO - PEV	2014
				OPERACIONALIZAÇÃO - PEV	2015
				OPERACIONALIZAÇÃO - PEV	2016
	HOSPITAL INFANTIL CANDIDO FOUTOURA- JUNTE ÓLEO	São Paulo	CIDADE SEDE	IMPLANTAÇÃO - PEV	2012
				OPERACIONALIZAÇÃO - PEV	2013
				OPERACIONALIZAÇÃO - PEV	2014
				OPERACIONALIZAÇÃO - PEV	2015
				OPERACIONALIZAÇÃO - PEV	2016
	HOSPL DAS CLÍNICAS DA FACULDADE DE MEDICINA DA UNIVERSIDADE DE SP - HOSPITAL AUXILIAR DE SUZANO - JO	Suzano	RM São Paulo	IMPLANTAÇÃO - PEV	2016
				OPERACIONALIZAÇÃO - PEV	2013
				OPERACIONALIZAÇÃO - PEV	2014
				OPERACIONALIZAÇÃO - PEV	2015
	IEST- INSTITUTO DE ENSINO SANTA TEREZINHA	Santo André	RM São Paulo	IMPLANTAÇÃO - PEV	2012
				OPERACIONALIZAÇÃO - PEV	2013
				OPERACIONALIZAÇÃO - PEV	2014
				OPERACIONALIZAÇÃO - PEV	2015
				OPERACIONALIZAÇÃO - PEV	2015

0 1 2 3

Contagem de Número de registros de ações

Contagem de Número de registros para cada Tipo de ação em PEV dividido por UF, PEV Razão social, Município e Cidade sede Ex-sede. As marcas são rotuladas por contagem de Número de registros de ações. **NÚMERO TOTAL DE AÇÕES = 7.825 Cidade Sede (RM, AU, RIDE) = 6.423 Ex-Sede = 1.402**

**LISTAGEM DE PEV - SISTEMA DE LOGÍSTICA REVERSA DE EMBALAGENS EM GERAL - FASE 1 - AÇÕES (por ano e número) - Total de ações = 7.825 em 240 municípios**

UF	PEV Razão social	Município	Cidade sede Ex-..	Tipo de ação em PEV	Ano
SP	IGREJA BATISTA ADORAÇÃO E VIDA- JUNTE ÓLEO	Santo André	RM São Paulo	IMPLANTAÇÃO - PEV	2016
				OPERACIONALIZAÇÃO - PEV	2015
	IGREJA EVANGÉLICA ASSEMBLÉIA DE DEUS EM UTINGA	Santo André	RM São Paulo	IMPLANTAÇÃO - PEV	2012
				OPERACIONALIZAÇÃO - PEV	2013
					2014
					2015
					2016
					2016
	IGREJA FORMOSA DE CRISTO	Santo André	RM São Paulo	IMPLANTAÇÃO - PEV	2012
				OPERACIONALIZAÇÃO - PEV	2013
					2014
					2015
					2016
					2016
	IGREJA METODISTA EM VILA PRUDENTE - JUNTE ÓLEO	São Paulo	CIDADE SEDE	IMPLANTAÇÃO - PEV	2012
				OPERACIONALIZAÇÃO - PEV	2013
					2014
					2015
					2016
					2016
	IGREJA METODISTA NA MOOCA - JUNTE ÓLEO	São Paulo	CIDADE SEDE	IMPLANTAÇÃO - PEV	2012
				OPERACIONALIZAÇÃO - PEV	2013
					2014
					2015
				2016	
				2016	
IGREJA METODISTA NO BELÉM - PEV	São Paulo	CIDADE SEDE	IMPLANTAÇÃO - PEV	2012	
			OPERACIONALIZAÇÃO - PEV	2013	
				2014	
				2015	
				2016	
				2016	
IGREJA PENTECOSTAL BRASIL PARA CRISTO	São Paulo	CIDADE SEDE	IMPLANTAÇÃO - PEV	2012	
			OPERACIONALIZAÇÃO - PEV	2013	
				2014	
				2015	
				2016	
				2016	
IGREJA PRESBITERIANA DE SÃO CAETANO DO SUL-PEV	São Caetano do Sul	RM São Paulo	IMPLANTAÇÃO - PEV	2012	
			OPERACIONALIZAÇÃO - PEV	2013	
				2014	
				2015	
				2016	
				2016	
IGREJA PRESBITERIANA DE UTINGA	Santo André	RM São Paulo	IMPLANTAÇÃO - PEV	2012	
			OPERACIONALIZAÇÃO - PEV	2013	
				2014	
				2015	
				2016	
				2016	
INDEPENDENTE FUTEBOL CLUBE	Mauá	RM São Paulo	IMPLANTAÇÃO - PEV	2012	
				2012	

0 1 2 3

Contagem de Número de registros de ações

Contagem de Número de registros para cada Tipo de ação em PEV dividido por UF, PEV Razão social, Município e Cidade sede Ex-sede. As marcas são rotuladas por contagem de Número de registros de ações. **NÚMERO TOTAL DE AÇÕES = 7.825 Cidade Sede (RM, AU, RIDE) = 6.423 Ex-Sede = 1.402**

**LISTAGEM DE PEV - SISTEMA DE LOGÍSTICA REVERSA DE EMBALAGENS EM GERAL - FASE 1 - AÇÕES (por ano e número) - Total de ações = 7.825 em 240 municípios**

UF	PEV Razão social	Município	Cidade sede Ex-..	Tipo de ação em PEV	Ano				
SP	INDEPENDENTE FUTEBOL CLUBE	Mauá	RM São Paulo	OPERACIONALIZAÇÃO - PEV	2013				
					2014				
					2015				
					2016				
	INDÚSTRIA MECÂNICA E PLÁSTICOS GABB	Santo André	RM São Paulo	IMPLANTAÇÃO - PEV OPERACIONALIZAÇÃO - PEV	2012				
					2013				
					2014				
					2015				
	INSTITUIÇÃO BENEFICENTE LAR DE MARIA - ASSISTÊNCIA À CRIANÇA	Santo André	RM São Paulo	IMPLANTAÇÃO - PEV OPERACIONALIZAÇÃO - PEV	2012				
					2013				
					2014				
					2015				
	INSTITUIÇÃO BENEFICENTE LAR DE MARIA - VL LUZITA	Santo André	RM São Paulo	IMPLANTAÇÃO - PEV OPERACIONALIZAÇÃO - PEV	2012				
					2013				
					2014				
					2015				
	INSTITUIÇÃO EDUCACIONAL TG MIGUEL / COLÉGIO MIGUEL	São Paulo	CIDADE SEDE	IMPLANTAÇÃO - PEV OPERACIONALIZAÇÃO - PEV	2013				
					2014				
					2015				
					2016				
	INSTITUTO ANDRE FRANCO VIVE	São Paulo	CIDADE SEDE	IMPLANTAÇÃO - PEV	2015				
					INSTITUTO CANAÃ- RESIDÊNCIA I	Mauá	RM São Paulo	IMPLANTAÇÃO - PEV OPERACIONALIZAÇÃO - PEV	2012
									2013
									2014
	INSTITUTO CANAÃ- RESIDENCIAL II	Mauá	RM São Paulo	IMPLANTAÇÃO - PEV OPERACIONALIZAÇÃO - PEV	2015				
					2016				
					2013				
					2014				
	INSTITUTO CULTURAL E EDUCACIONAL FAZENDO O BEM	São Bernardo do Campo	RM São Paulo	IMPLANTAÇÃO - PEV OPERACIONALIZAÇÃO - PEV	2015				
					2016				
					2013				
					2014				
	INSTITUTO DE ENSINO PRO-SABER	Santo André	RM São Paulo	IMPLANTAÇÃO - PEV OPERACIONALIZAÇÃO - PEV	2015				
					2016				
					2013				
					2014				
	INSTITUTO DE PSQUIATRIA DO HCFMUSP	São Paulo	CIDADE SEDE	IMPLANTAÇÃO - PEV	2015				
					2016				
					2012				
					2013				

Contagem de Número de registros de ações

0 1 2 3

Contagem de Número de registros para cada Tipo de ação em PEV dividido por UF, PEV Razão social, Município e Cidade sede Ex-sede. As marcas são rotuladas por contagem de Número de registros de ações. **NÚMERO TOTAL DE AÇÕES = 7.825** Cidade Sede (RM, AU, RIDE) = 6.423 Ex-Sede = 1.402



**LISTAGEM DE PEV - SISTEMA DE LOGÍSTICA REVERSA DE EMBALAGENS EM GERAL - FASE 1 - AÇÕES (por ano e número) - Total de ações = 7.825 em 240 municípios**

UF	PEV Razão social	Município	Cidade sede Ex-..	Tipo de ação em PEV	Ano
SP	INSTITUTO DE PSQUIATRIA DO HCFMUSP	São Paulo	CIDADE SEDE	OPERACIONALIZAÇÃO - PEV	2013
					2014
					2015
					2016
INSTITUTO EDUCACIONAL IRINEU EVANGELISTA DE SOUZA (FAMA)	Mauá	RM São Paulo	CIDADE SEDE	IMPLANTAÇÃO - PEV OPERACIONALIZAÇÃO - PEV	2012
					2013
					2014
					2015
					2016
INSTITUTO PATRICIA MEDRADO	São Paulo	CIDADE SEDE	CIDADE SEDE	IMPLANTAÇÃO - PEV OPERACIONALIZAÇÃO - PEV	2012
					2013
					2014
					2015
					2016
INSTITUTO PROTEG	Ribeirão Pires	RM São Paulo	CIDADE SEDE	IMPLANTAÇÃO - PEV OPERACIONALIZAÇÃO - PEV	2012
					2013
					2014
					2015
					2016
INSTITUTO TRIÂNGULO - JUNTE ÓLEO	Santo André	RM São Paulo	CIDADE SEDE	IMPLANTAÇÃO - PEV OPERACIONALIZAÇÃO - PEV	2012
					2013
					2014
					2015
					2016
INSTITUTO TRIÂNGULO DE DESENVOLVIMENTO SUSTENTÁVEL	Santo André	RM São Paulo	CIDADE SEDE	IMPLANTAÇÃO - PEV OPERACIONALIZAÇÃO - PEV	2015
					2016
					2017
					2018
					2019
INTERLAGOS	São Paulo	CIDADE SEDE	CIDADE SEDE	IMPLANTAÇÃO - PEV MANUTENÇÃO - PEV OPERACIONALIZAÇÃO - PEV	2014
					2015
					2016
					2017
					2018
IRMANDADE DA SANTA CASA DE MISERICORDIA DE DIADEMA - JUNTE ÓLEO	Diadema	RM São Paulo	CIDADE SEDE	IMPLANTAÇÃO - PEV OPERACIONALIZAÇÃO - PEV	2012
					2013
					2014
					2015
					2016
IRMÃS DE JESUS BOM PASTOR - INSTITUTO DIVINA PASTORA - JUNTE ÓLEO	São Paulo	CIDADE SEDE	CIDADE SEDE	IMPLANTAÇÃO - PEV OPERACIONALIZAÇÃO - PEV	2012
					2013
					2014
					2015
					2016
IVONETE	São Paulo	CIDADE SEDE	CIDADE SEDE	IMPLANTAÇÃO - PEV	2012
					2013

Contagem de Número de registros de ações

Contagem de Número de registros para cada Tipo de ação em PEV dividido por UF, PEV Razão social, Município e Cidade sede Ex-sede. As marcas são rotuladas por contagem de Número de registros de ações. **NÚMERO TOTAL DE AÇÕES = 7.825 Cidade Sede (RM, AU, RIDE) = 6.423 Ex-Sede = 1.402**

**LISTAGEM DE PEV - SISTEMA DE LOGÍSTICA REVERSA DE EMBALAGENS EM GERAL - FASE 1 - AÇÕES (por ano e número) - Total de ações = 7.825 em 240 municípios**

UF	PEV Razão social	Município	Cidade sede Ex-..	Tipo de ação em PEV	Ano	
SP	IVONETE	São Paulo	CIDADE SEDE	OPERACIONALIZAÇÃO - PEV	2013	
					2014	
					2015	
	IZABEL BENÉGAS	São Paulo	CIDADE SEDE	IMPLANTAÇÃO - PEV	OPERACIONALIZAÇÃO - PEV	2012
						2013
						2014
	J.M. MORI & CIA LTDA	São Paulo	CIDADE SEDE	IMPLANTAÇÃO - PEV	OPERACIONALIZAÇÃO - PEV	2013
						2014
						2015
	JAIR ROMMUALDO- PRODUTOS DE LIMPEZA	Diadema	RM São Paulo	IMPLANTAÇÃO - PEV	OPERACIONALIZAÇÃO - PEV	2012
						2013
						2014
	JARDINS UNIDOS NUM TRABALHO DE OBRAS SOCIAIS - CCA JUNTOS II - JUNTE ÓLEO	São Paulo	CIDADE SEDE	IMPLANTAÇÃO - PEV	OPERACIONALIZAÇÃO - PEV	2015
						2016
						2013
	JARDINS UNIDOS NUM TRABALHO DE OBRAS SOCIAIS - JUNTOS IV / NCI JUNTOS COM ALEGRIA (SEDE) - JUNTE ÓLEO	São Paulo	CIDADE SEDE	IMPLANTAÇÃO - PEV	OPERACIONALIZAÇÃO - PEV	2013
						2014
						2015
JARDINS UNIDOS NUM TRABALHO DE OBRAS SOCIAIS - JUNTOS I - JUNTE ÓLEO	São Paulo	CIDADE SEDE	IMPLANTAÇÃO - PEV	OPERACIONALIZAÇÃO - PEV	2016	
					2013	
					2014	
JARDINS UNIDOS NUM TRABALHO DE OBRAS SOCIAIS - JUNTOS PARQUE SAVOY- JUNTE ÓLEO	São Paulo	CIDADE SEDE	IMPLANTAÇÃO - PEV	OPERACIONALIZAÇÃO - PEV	2015	
					2016	
					2013	
JESUÍNA MARIA SALOMÃO SOARES	Santo André	RM São Paulo	IMPLANTAÇÃO - PEV	OPERACIONALIZAÇÃO - PEV	2012	
					2013	
					2014	
JF SERVIÇOS TÉCNICOS ESPECIALIZADOS - JUNTE ÓLEO	Diadema	RM São Paulo	IMPLANTAÇÃO - PEV	OPERACIONALIZAÇÃO - PEV	2015	
					2012	
					2013	
KELLOGG DO BRASIL LTDA- JUNTE ÓLEO	São Paulo	CIDADE SEDE	IMPLANTAÇÃO - PEV	OPERACIONALIZAÇÃO - PEV	2012	
					2013	
					2014	

0 1 2 3

Contagem de Número de registros de ações

Contagem de Número de registros para cada Tipo de ação em PEV dividido por UF, PEV Razão social, Município e Cidade sede Ex-sede. As marcas são rotuladas por contagem de Número de registros de ações. **NÚMERO TOTAL DE AÇÕES = 7.825 Cidade Sede (RM, AU, RIDE) = 6.423 Ex-Sede = 1.402**

**LISTAGEM DE PEV - SISTEMA DE LOGÍSTICA REVERSA DE EMBALAGENS EM GERAL - FASE 1 - AÇÕES (por ano e número) - Total de ações = 7.825 em 240 municípios**

UF	PEV Razão social	Município	Cidade sede Ex-..	Tipo de ação em PEV	Ano
SP	KELLOGG DO BRASIL LTDA- JUNTE ÓLEO	São Paulo	CIDADE SEDE	OPERACIONALIZAÇÃO - PEV	2015
				1	
				1	
	KUBA TRANSPORTES GERAIS LTDA	São Bernardo do Campo	RM São Paulo	IMPLANTAÇÃO - PEV	2016
				1	
				1	
	LAR SÃO VICENTE DE PAULO DE CEDRAL	Cedral	EX-SEDE	OPERACIONALIZAÇÃO - PEV	2013
				1	
				1	
	LAR SÃO VICENTE DE PAULO DE CEDRAL	Cedral	EX-SEDE	IMPLANTAÇÃO - PEV	2015
				1	
				1	
	LAR SÃO VICENTE DE PAULO DE POTIRENDABA	Potirendaba	EX-SEDE	MANUTENÇÃO - PEV	2017
				1	
				1	
LAR SÃO VICENTE DE PAULO DE POTIRENDABA	Potirendaba	EX-SEDE	OPERACIONALIZAÇÃO - PEV	2015	
			1		
			1		
LAURO NUNES DE ALMEIDA (DERRUBADO)	Santo André	RM São Paulo	OPERACIONALIZAÇÃO - PEV	2016	
			1		
			1		
LECECI FESTAS-PEV	Santo André	RM São Paulo	OPERACIONALIZAÇÃO - PEV	2017	
			1		
			1		
LECECI FESTAS-PEV	Santo André	RM São Paulo	IMPLANTAÇÃO - PEV	2012	
			1		
			1		
LECECI FESTAS-PEV	Santo André	RM São Paulo	OPERACIONALIZAÇÃO - PEV	2013	
			1		
			1		
LECECI FESTAS-PEV	Santo André	RM São Paulo	OPERACIONALIZAÇÃO - PEV	2014	
			1		
			1		
LECECI FESTAS-PEV	Santo André	RM São Paulo	OPERACIONALIZAÇÃO - PEV	2015	
			1		
			1		
LECECI FESTAS-PEV	Santo André	RM São Paulo	OPERACIONALIZAÇÃO - PEV	2016	
			1		
			1		
LEGIÃO BRASILEIRA DE APOSENTADOS E PENSIONISTAS DE SÃO CAETANO DO SUL	São Caetano do Sul	RM São Paulo	IMPLANTAÇÃO - PEV	2012	
			1		
			1		
LEGIÃO BRASILEIRA DE APOSENTADOS E PENSIONISTAS DE SÃO CAETANO DO SUL	São Caetano do Sul	RM São Paulo	OPERACIONALIZAÇÃO - PEV	2013	
			1		
			1		
LEGIÃO BRASILEIRA DE APOSENTADOS E PENSIONISTAS DE SÃO CAETANO DO SUL	São Caetano do Sul	RM São Paulo	OPERACIONALIZAÇÃO - PEV	2014	
			1		
			1		
LEGIÃO BRASILEIRA DE APOSENTADOS E PENSIONISTAS DE SÃO CAETANO DO SUL	São Caetano do Sul	RM São Paulo	OPERACIONALIZAÇÃO - PEV	2015	
			1		
			1		
LEGIÃO BRASILEIRA DE APOSENTADOS E PENSIONISTAS DE SÃO CAETANO DO SUL	São Caetano do Sul	RM São Paulo	OPERACIONALIZAÇÃO - PEV	2016	
			1		
			1		
LIBBS FARMACÉUTICA LTDA	Embu das Artes	RM São Paulo	IMPLANTAÇÃO - PEV	2012	
			1		
			1		
LIBBS FARMACÉUTICA LTDA	Embu das Artes	RM São Paulo	OPERACIONALIZAÇÃO - PEV	2013	
			1		
			1		
LIBBS FARMACÉUTICA LTDA	Embu das Artes	RM São Paulo	OPERACIONALIZAÇÃO - PEV	2014	
			1		
			1		
LIBBS FARMACÉUTICA LTDA	Embu das Artes	RM São Paulo	OPERACIONALIZAÇÃO - PEV	2015	
			1		
			1		
LIBBS FARMACÉUTICA LTDA	Embu das Artes	RM São Paulo	OPERACIONALIZAÇÃO - PEV	2016	
			1		
			1		
LIBBS FARMACÉUTICA LTDA- MATRIZ	São Paulo	CIDADE SEDE	IMPLANTAÇÃO - PEV	2012	
			1		
			1		
LIBBS FARMACÉUTICA LTDA- MATRIZ	São Paulo	CIDADE SEDE	OPERACIONALIZAÇÃO - PEV	2013	
			1		
			1		
LIBBS FARMACÉUTICA LTDA- MATRIZ	São Paulo	CIDADE SEDE	OPERACIONALIZAÇÃO - PEV	2014	
			1		
			1		
LIBBS FARMACÉUTICA LTDA- MATRIZ	São Paulo	CIDADE SEDE	OPERACIONALIZAÇÃO - PEV	2015	
			1		
			1		
LIBBS FARMACÉUTICA LTDA- MATRIZ	São Paulo	CIDADE SEDE	OPERACIONALIZAÇÃO - PEV	2016	
			1		
			1		
LIPSON COSMÉTICO LTDA >> MATRIZ<<	Diadema	RM São Paulo	IMPLANTAÇÃO - PEV	2012	
			1		
			1		
LIPSON COSMÉTICO LTDA >> MATRIZ<<	Diadema	RM São Paulo	OPERACIONALIZAÇÃO - PEV	2013	
			1		
			1		
LIPSON COSMÉTICO LTDA >> MATRIZ<<	Diadema	RM São Paulo	OPERACIONALIZAÇÃO - PEV	2014	
			1		
			1		
LIPSON COSMÉTICO LTDA >> MATRIZ<<	Diadema	RM São Paulo	OPERACIONALIZAÇÃO - PEV	2015	
			1		
			1		
LIPSON COSMÉTICO LTDA >> MATRIZ<<	Diadema	RM São Paulo	OPERACIONALIZAÇÃO - PEV	2016	
			1		
			1		

Contagem de Número de registros de ações

0 1 2 3

Contagem de Número de registros para cada Tipo de ação em PEV dividido por UF, PEV Razão social, Município e Cidade sede Ex-sede. As marcas são rotuladas por contagem de Número de registros de ações. **NÚMERO TOTAL DE AÇÕES = 7.825 Cidade Sede (RM, AU, RIDE) = 6.423 Ex-Sede = 1.402**

**LISTAGEM DE PEV - SISTEMA DE LOGÍSTICA REVERSA DE EMBALAGENS EM GERAL - FASE 1 - AÇÕES (por ano e número) - Total de ações = 7.825 em 240 municípios**

UF	PEV Razão social	Município	Cidade sede Ex-..	Tipo de ação em PEV	Ano
SP	LIPSON COSMÉTICOS LTDA.	Diadema	RM São Paulo	IMPLANTAÇÃO - PEV	2012
				OPERACIONALIZAÇÃO - PEV	2013
					2014
					2015
					2016
	LOJINHA DO ZÉ	Santo André	RM São Paulo	IMPLANTAÇÃO - PEV	2012
				OPERACIONALIZAÇÃO - PEV	2013
					2014
					2015
					2016
	LOURDES SOARES DE LIMA	Santo André	RM São Paulo	IMPLANTAÇÃO - PEV	2012
				OPERACIONALIZAÇÃO - PEV	2013
					2014
					2015
				2016	
LÚCIA RODRIGUES- JUNTE ÓLEO	Santo André	RM São Paulo	IMPLANTAÇÃO - PEV	2012	
			OPERACIONALIZAÇÃO - PEV	2013	
				2014	
				2015	
				2016	
LUIZ BELTRAMO - JUNTE ÓLEO	Santo André	RM São Paulo	IMPLANTAÇÃO - PEV	2012	
			OPERACIONALIZAÇÃO - PEV	2013	
				2014	
				2015	
				2016	
LUKNOVA S/A	São Bernardo do Campo	RM São Paulo	IMPLANTAÇÃO - PEV	2012	
			OPERACIONALIZAÇÃO - PEV	2013	
				2014	
				2015	
				2016	
MANOS CABELEIREIROS	São Bernardo do Campo	RM São Paulo	IMPLANTAÇÃO - PEV	2012	
			OPERACIONALIZAÇÃO - PEV	2013	
				2014	
				2015	
				2016	
MARCELA SILVA	Osasco	RM São Paulo	IMPLANTAÇÃO - PEV	2012	
			OPERACIONALIZAÇÃO - PEV	2013	
				2014	
				2015	
				2016	
MARCOS PRODUTOS DE LIMPEZA	Diadema	RM São Paulo	IMPLANTAÇÃO - PEV	2012	
			OPERACIONALIZAÇÃO - PEV	2013	
				2014	
				2015	
				2016	

0 1 2 3

Contagem de Número de registros de ações

Contagem de Número de registros para cada Tipo de ação em PEV dividido por UF, PEV Razão social, Município e Cidade sede Ex-sede. As marcas são rotuladas por contagem de Número de registros de ações. **NÚMERO TOTAL DE AÇÕES = 7.825 Cidade Sede (RM, AU, RIDE) = 6.423 Ex-Sede = 1.402**

**LISTAGEM DE PEV - SISTEMA DE LOGÍSTICA REVERSA DE EMBALAGENS EM GERAL - FASE 1 - AÇÕES (por ano e número) - Total de ações = 7.825 em 240 municípios**

UF	PEV Razão social	Município	Cidade sede Ex-..	Tipo de ação em PEV	Ano
SP	MARCOS PRODUTOS DE LIMPEZA	Diadema	RM São Paulo	OPERACIONALIZAÇÃO - PEV	2015
					2016
	MARIA APARECIDA LIMA DE GOUVEIA - RESIDENCIA	São Paulo	CIDADE SEDE	IMPLANTAÇÃO - PEV	2012
					2013
					2014
					2015
					2016
	MARIA JOSE PEREIRA	São Paulo	CIDADE SEDE	IMPLANTAÇÃO - PEV	2012
					2013
					2014
					2015
					2016
	MARIA MADALENA PEREIRA DA SILVA - CLIENTE REVENDA SANTA ETELVINA	São Paulo	CIDADE SEDE	IMPLANTAÇÃO - PEV	2012
					2013
					2014
					2015
					2016
	MARTINHO RODRIGUES SANTOS - REDE LITORAL	Santos	EX-SEDE	IMPLANTAÇÃO - PEV	2012
					2013
					2014
					2015
					2016
	MASTER PUMPS BEM.COM. IMP. EXP. LTDA (FILIAL) - JUNTE ÓLEO	Diadema	RM São Paulo	IMPLANTAÇÃO - PEV	2012
					2013
					2014
					2015
					2016
	MASTER PUMPS BEM.COM.IMP E EXP. LTDA (MATRIZ) - JUNTE ÓLEO	Diadema	RM São Paulo	IMPLANTAÇÃO - PEV	2012
					2013
					2014
					2015
					2016
	MEIMEI EDUCAÇÃO E ASSISTÊNCIA	Santo André	RM São Paulo	IMPLANTAÇÃO - PEV	2012
					2013
					2014
					2015
					2016
	MERCADINHO BONANZA LTDA	São Paulo	CIDADE SEDE	IMPLANTAÇÃO - PEV	2013
					2014
					2015
					2016
					2017
	MERCADINHO CENTRAL DE SÃO MATEUS LTDA	São Paulo	CIDADE SEDE	IMPLANTAÇÃO - PEV	2016
					2013
					2014
					2015
					2017
	MERCADINHO CHAMA LTDA - LJ 10	São Paulo	CIDADE SEDE	IMPLANTAÇÃO - PEV	2013

0 1 2 3

Contagem de Número de registros de ações

Contagem de Número de registros para cada Tipo de ação em PEV dividido por UF, PEV Razão social, Município e Cidade sede Ex-sede. As marcas são rotuladas por contagem de Número de registros de ações. **NÚMERO TOTAL DE AÇÕES = 7.825 Cidade Sede (RM, AU, RIDE) = 6.423 Ex-Sede = 1.402**



LISTAGEM DE PEV - SISTEMA DE LOGÍSTICA REVERSA DE EMBALAGENS EM GERAL - FASE 1 - AÇÕES (por ano e número) - Total de ações = 7.825 em 240 municípios

UF	PEV Razão social	Município	Cidade sede Ex-..	Tipo de ação em PEV	Ano
SP	MERCADO MERQUATRO	Santo André	RM São Paulo	IMPLANTAÇÃO - PEV	2012
				OPERACIONALIZAÇÃO - PEV	2013
					2014
					2015
	MERCADO SALVATELO PRODUTOS ALIMENTÍCIOS	São Caetano do Sul	RM São Paulo	IMPLANTAÇÃO - PEV	2012
				OPERACIONALIZAÇÃO - PEV	2013
					2014
					2015
	MERCADO SANTA MARIA	São Caetano do Sul	RM São Paulo	IMPLANTAÇÃO - PEV	2012
				OPERACIONALIZAÇÃO - PEV	2013
					2014
					2015
	MERCADO T. HONDA COM. DE PRODUTOS ALIM. LTDA	São Paulo	CIDADE SEDE	IMPLANTAÇÃO - PEV	2012
					2016
				OPERACIONALIZAÇÃO - PEV	2013
					2014
MERCADO VITÓRIA - JUNTE ÓLEO	Santo André	RM São Paulo	IMPLANTAÇÃO - PEV	2012	
			OPERACIONALIZAÇÃO - PEV	2013	
				2014	
				2015	
MERCANTIL CHAMA LTDA - LJ 05	São Paulo	CIDADE SEDE	IMPLANTAÇÃO - PEV	2013	
			OPERACIONALIZAÇÃO - PEV	2014	
				2015	
				2016	
MERCEARIA CHAMA LTDA - LJ 08	São Paulo	CIDADE SEDE	IMPLANTAÇÃO - PEV	2013	
			OPERACIONALIZAÇÃO - PEV	2014	
				2015	
				2016	
MERCEARIA E EMPÓRIO RIBEIRO (MERCADO MUNICIPAL HÉLIO MASINI)	São Bernardo do Campo	RM São Paulo	IMPLANTAÇÃO - PEV	2012	
			OPERACIONALIZAÇÃO - PEV	2013	
				2014	
				2015	
MERCEARIA M & MS LTDA - ME - PEV	Santo André	RM São Paulo	IMPLANTAÇÃO - PEV	2012	
			OPERACIONALIZAÇÃO - PEV	2013	
				2014	
				2015	
MERCEDES BENS LTDA	São Bernardo do	RM São Paulo	IMPLANTAÇÃO - PEV	2012	
				2013	
				2014	
				2015	

Contagem de Número de registros de ações

0 1 2 3

**LISTAGEM DE PEV - SISTEMA DE LOGÍSTICA REVERSA DE EMBALAGENS EM GERAL - FASE 1 - AÇÕES (por ano e número) - Total de ações = 7.825 em 240 municípios**

UF	PEV Razão social	Município	Cidade sede Ex-..	Tipo de ação em PEV	Ano
SP	MERCEDES BENS LTDA	São Bernardo do Campo	RM São Paulo	OPERACIONALIZAÇÃO - PEV	2013
					2014
					2015
	METALÚRGICA FORMIGARI	Mauá	RM São Paulo	IMPLANTAÇÃO - PEV OPERACIONALIZAÇÃO - PEV	2012
					2013
					2014
	METALÚRGICA PASCHOAL LTDA	São Bernardo do Campo	RM São Paulo	IMPLANTAÇÃO - PEV OPERACIONALIZAÇÃO - PEV	2012
					2013
					2014
	MINI - MERCADO CHAMA LTDA - LJ 07	São Paulo	CIDADE SEDE	IMPLANTAÇÃO - PEV OPERACIONALIZAÇÃO - PEV	2013
					2014
					2015
	MINI MERCADO HAIA LTDA.CHAMA- LJ 02	São Paulo	CIDADE SEDE	IMPLANTAÇÃO - PEV OPERACIONALIZAÇÃO - PEV	2013
					2014
					2015
MINI MERCADO VAN MEI LTDA ME	São Caetano do Sul	RM São Paulo	IMPLANTAÇÃO - PEV OPERACIONALIZAÇÃO - PEV	2012	
				2013	
				2014	
MINIMERCADO HOJE LTDA- ME- JUNTE ÓLEO	Santo André	RM São Paulo	IMPLANTAÇÃO - PEV OPERACIONALIZAÇÃO - PEV	2012	
				2013	
				2014	
MINISTÉRIO DE AÇÃO SOCIAL DA IGREJA BATISTA- PROJETO MANANCIAL SOCIAL	São Bernardo do Campo	RM São Paulo	IMPLANTAÇÃO - PEV OPERACIONALIZAÇÃO - PEV	2012	
				2013	
				2014	
MIRA OTM TRANSPORTES LTDA- JUNTE ÓLEO	São Paulo	CIDADE SEDE	IMPLANTAÇÃO - PEV OPERACIONALIZAÇÃO - PEV	2012	
				2013	
				2014	
MITRA DIOCESANA DE SANTO ANDRÉ	Santo André	RM São Paulo	IMPLANTAÇÃO - PEV OPERACIONALIZAÇÃO - PEV	2012	
				2013	
				2014	
2015					
2016					
2017					
2018					
2019					
2020					
2021					
2022					
2023					
2024					
2025					
2026					
2027					
2028					
2029					
2030					
2031					
2032					
2033					
2034					
2035					
2036					
2037					
2038					
2039					
2040					
2041					
2042					
2043					
2044					
2045					
2046					
2047					
2048					
2049					
2050					
2051					
2052					
2053					
2054					
2055					
2056					
2057					
2058					
2059					
2060					
2061					
2062					
2063					
2064					
2065					
2066					
2067					
2068					
2069					
2070					
2071					
2072					
2073					
2074					
2075					
2076					
2077					
2078					
2079					
2080					
2081					
2082					
2083					
2084					
2085					
2086					
2087					
2088					
2089					
2090					
2091					
2092					
2093					
2094					
2095					
2096					
2097					
2098					
2099					
2100					
2101					
2102					
2103					
2104					
2105					
2106					
2107					
2108					
2109					
2110					
2111					
2112					
2113					
2114					
2115					
2116					
2117					
2118					
2119					
2120					
2121					
2122					
2123					
2124					
2125					
2126					
2127					
2128					
2129					
2130					
2131					
2132					
2133					
2134					
2135					
2136					
2137					
2138					
2139					
2140					
2141					
2142					
2143					
2144					
2145					
2146					
2147					
2148					
2149					
2150					
2151					
2152					
2153					
2154					
2155					
2156					
2157					
2158					
2159					
2160					
2161					
2162					
2163					
2164					
2165					
2166					
2167					
2168					
2169					
2170					
2171					
2172					
2173					
2174					
2175					
2176					
2177					
2178					
2179					
2180					
2181					
2182					
2183					
2184					
2185					
2186					
2187					
2188					
2189					
2190					
2191					
2192					
2193					
2194					
2195					
2196					
2197					
2198					
2199					
2200					
2201					
2202					
2203					
2204					
2205					
2206					
2207					
2208					
2209					
2210					
2211					
2212					
2213					
2214					
2215					
2216					
2217					
2218					
2219					
2220					
2221					
2222					
2223					
2224					
2225					
2226					
2227					
2228					
2229					
2230					
2231					
2232					
2233					
2234					
2235					
2236					
2237					
2238					
2239					
2240					
2241					
2242					
2243					
2244					
2245					
2246					
2247					
2248					
2249					
2250					
2251					
2252					
2253					
2254					
2255					
2256					
2257					
2258					
2259					
2260					
2261					
2262					
2263					
2264					
2265					
2266					
2267					
2268					
2269					
2270					
2271					
2272					
2273					
2274					
2275					
2276					
2277					
2278					
2279					
2280					
2281					
2282					
2283					
2284					
2285					
2286					
2287					
2288					
2289					
2290					
2291					
2292					
2293					
2294					
2295					
2296					
2297					
2298					
2299					
2300					
2301					
2302					
2303					
2304					
2305					
2306					
2307					
2308					
2309					
2310					
2311					
2312					
2313					
2314					
2315					
2316					
2317					
2318					
2319					
2320					
2321					
2322					
2323					
2324					
2325					
2326					
2327					
2328					
2329					
2330					
2331					
2332					
2333					
2334					
2335					
2336					
2337					
2338					
2339					
2340					
2341					
2342					
2343					
2344					
2345					
2346					
2347					
2348					
2349					
2350					
2351					
2352					
2353					
2354					
2355					
2356					
2357					
2358					
2359					
2360					
2361					
2362					
2363					
2364					
2365					
2366					
2367					
2368					
2369					
2370					
2371					
2372					
2373					
2374					
2375					
2376					
2377					
2378					
2379					
2380					
2381					
2382					
2383					
2384					
2385					
2386					
2387					
2388					
2389					
2390					
2391					
2392					
2393					
2394					
2395					
2396					
2397					
2398					
2399					
2400					

Contagem de Número de registros de ações

0 1 2 3

Contagem de Número de registros para cada Tipo de ação em PEV dividido por UF, PEV Razão social, Município e Cidade sede Ex-sede. As marcas são rotuladas por contagem de Número de registros de ações. **NÚMERO TOTAL DE AÇÕES = 7.825 Cidade Sede (RM, AU, RIDE) = 6.423 Ex-Sede = 1.402**



**LISTAGEM DE PEV - SISTEMA DE LOGÍSTICA REVERSA DE EMBALAGENS EM GERAL - FASE 1 - AÇÕES (por ano e número) - Total de ações = 7.825 em 240 municípios**

UF	PEV Razão social	Município	Cidade sede Ex-..	Tipo de ação em PEV	Ano
SP	MITRA DIOCESANA DE SANTO ANDRÉ MITRA DIOCESANA SANTO ANDRÉ - PARÓQUIA NOSSA SENHORA DAS GRAÇAS	Santo André	RM São Paulo	OPERACIONALIZAÇÃO - PEV	2016
				IMPLANTAÇÃO - PEV	2012
		São Caetano do Sul	OPERACIONALIZAÇÃO - PEV	2013	
				2014	
				2015	
				2016	
MODINE DO BRASIL SISTEMAS TÉRMICOS LTDA- PEV	Guarulhos	RM São Paulo	IMPLANTAÇÃO - PEV	2012	
			OPERACIONALIZAÇÃO - PEV	2013	
				2014	
				2015	
				2016	
			MONDELEZ INTERNACIONAL- JUNTE ÓLEO	Piracicaba	EX-SEDE
OPERACIONALIZAÇÃO - PEV	2013				
	2014				
	2015				
	2016				
MORIN & MORIN LTDA, GB MÓVEIS E DECORAÇÕES	Santo André	RM São Paulo			
			OPERACIONALIZAÇÃO - PEV	2013	
				2014	
				2015	
				2016	
			MOUSIKÉ CENTRAL ART LTDA ME	São Bernardo do Campo	RM São Paulo
OPERACIONALIZAÇÃO - PEV	2013				
	2014				
	2015				
	2016				
MOVIMENTO DE ORIENTAÇÃO À CRIANÇA E AO ADOLESCENTE MOCA	São Paulo	CIDADE SEDE			
			OPERACIONALIZAÇÃO - PEV	2013	
				2014	
				2015	
				2016	
			MUNDO VERDE LPAULISTA	São Paulo	CIDADE SEDE
OPERACIONALIZAÇÃO - PEV	2013				
	2014				
	2015				
	2016				
MUNDO VERDE MOEMA	São Paulo	CIDADE SEDE			
			OPERACIONALIZAÇÃO - PEV	2013	
				2014	
				2015	
				2016	
			MUNHOZ & GERALDES LTDA EPP	Bálsamo	EX-SEDE
OPERACIONALIZAÇÃO - PEV	2017				
	2012				
	2013				
	2014				
	2015				
MUVUCA ESCOLINHA DE FUTEBOL	São Paulo	CIDADE SEDE	IMPLANTAÇÃO - PEV	2012	
			OPERACIONALIZAÇÃO - PEV	2013	
				2014	
				2015	
				2016	
				2017	

0 1 2 3

Contagem de Número de registros de ações

Contagem de Número de registros para cada Tipo de ação em PEV dividido por UF, PEV Razão social, Município e Cidade sede Ex-sede. As marcas são rotuladas por contagem de Número de registros de ações. **NÚMERO TOTAL DE AÇÕES = 7.825 Cidade Sede (RM, AU, RIDE) = 6.423 Ex-Sede = 1.402**

**LISTAGEM DE PEV - SISTEMA DE LOGÍSTICA REVERSA DE EMBALAGENS EM GERAL - FASE 1 - AÇÕES (por ano e número) - Total de ações = 7.825 em 240 municípios**

UF	PEV Razão social	Município	Cidade sede Ex-..	Tipo de ação em PEV	Ano
SP	MUVUCA ESCOLINHA DE FUTEBOL	São Paulo	CIDADE SEDE	OPERACIONALIZAÇÃO - PEV	2014
					2015
	NEI- NÚCLEO DE EDUCAÇÃO INFANTIL ANJO GABRIEL	Santo André	RM São Paulo	IMPLANTAÇÃO - PEV	2012
					2013
					2014
					2015
					2016
					2016
	NEMC- NÚCLEO DA EXPANSÃO DA MENTE E DO CONHECIMENTO/ NATASHA FRANCO VIEIRA- EDUCAÇÃO PROFISSIONAL	Guarulhos	RM São Paulo	IMPLANTAÇÃO - PEV	2013
					2014
					2015
					2016
	NESPRESSO BOUTIQUE ALPHAVILLE	Barueri	RM São Paulo	IMPLANTAÇÃO - PEV	2014
					2014
					2015
					2016
	NESPRESSO BOUTIQUE ANÁLIA FRANCO	São Paulo	CIDADE SEDE	IMPLANTAÇÃO - PEV	2016
					2016
					2017
					2017
	NESPRESSO BOUTIQUE CAMPINAS IGUAATEMI	Campinas	EX-SEDE	IMPLANTAÇÃO - PEV	2012
					2012
					2013
					2014
					2015
					2016
					2017
	NESPRESSO BOUTIQUE CENTER NORTE	São Paulo	CIDADE SEDE	IMPLANTAÇÃO - PEV	2016
					2016
					2017
	NESPRESSO BOUTIQUE ELDORADO	São Paulo	CIDADE SEDE	IMPLANTAÇÃO - PEV	2016
					2016
					2017
	NESPRESSO BOUTIQUE HIGIENÓPOLIS	São Paulo	CIDADE SEDE	IMPLANTAÇÃO - PEV	2012
					2012
					2013
					2014
					2015
					2016
					2017
	NESPRESSO BOUTIQUE IGUAATEMI	São Paulo	CIDADE SEDE	IMPLANTAÇÃO - PEV	2012
					2012
					2013
					2014

Contagem de Número de registros de ações

Contagem de Número de registros para cada Tipo de ação em PEV dividido por UF, PEV Razão social, Município e Cidade sede Ex-sede. As marcas são rotuladas por contagem de Número de registros de ações. **NÚMERO TOTAL DE AÇÕES = 7.825** Cidade Sede (RM, AU, RIDE) = 6.423 Ex-Sede = 1.402

**LISTAGEM DE PEV - SISTEMA DE LOGÍSTICA REVERSA DE EMBALAGENS EM GERAL - FASE 1 - AÇÕES (por ano e número) - Total de ações = 7.825 em 240 municípios**

UF	PEV Razão social	Município	Cidade sede Ex-..	Tipo de ação em PEV	Ano
SP	NESPRESSO BOUTIQUE IGUATEMI	São Paulo	CIDADE SEDE	OPERACIONALIZAÇÃO - PEV	2015
					2016
					2017
	NESPRESSO BOUTIQUE MORUMBI	São Paulo	CIDADE SEDE	IMPLANTAÇÃO - PEV OPERACIONALIZAÇÃO - PEV	2012
					2012
					2013
					2014
					2015
	NESPRESSO BOUTIQUE OSCAR FREIRE	São Paulo	CIDADE SEDE	IMPLANTAÇÃO - PEV OPERACIONALIZAÇÃO - PEV	2012
					2012
					2013
					2014
	NESPRESSO BOUTIQUE PÁTIO PAULISTA	São Paulo	CIDADE SEDE	IMPLANTAÇÃO - PEV OPERACIONALIZAÇÃO - PEV	2017
					2017
					2017
					2017
	NESPRESSO BOUTIQUE RIBEIRÃO PRETO	Ribeirão Preto	EX-SEDE	IMPLANTAÇÃO - PEV OPERACIONALIZAÇÃO - PEV	2014
					2014
2015					
2016					
2017					
NESPRESSO EXPERTISE CENTER	São Paulo	CIDADE SEDE	IMPLANTAÇÃO - PEV OPERACIONALIZAÇÃO - PEV	2012	
				2012	
				2013	
				2014	
				2015	
				2016	
				2017	
NESPRESSO PICK UP POINT JARDIM	São Paulo	CIDADE SEDE	IMPLANTAÇÃO - PEV OPERACIONALIZAÇÃO - PEV	2012	
				2012	
				2013	
				2014	
				2015	
				2016	
				2017	
NESPRESSO TRADE LUCAS MARTINS PRESENTES	São Bernardo do Campo	RM São Paulo	IMPLANTAÇÃO - PEV OPERACIONALIZAÇÃO - PEV	2013	
				2013	
				2014	
				2015	
				2015	
				2016	

0 1 2 3

Contagem de Número de registros de ações

Contagem de Número de registros para cada Tipo de ação em PEV dividido por UF, PEV Razão social, Município e Cidade sede Ex-sede. As marcas são rotuladas por contagem de Número de registros de ações. **NÚMERO TOTAL DE AÇÕES = 7.825 Cidade Sede (RM, AU, RIDE) = 6.423 Ex-Sede = 1.402**

**LISTAGEM DE PEV - SISTEMA DE LOGÍSTICA REVERSA DE EMBALAGENS EM GERAL - FASE 1 - AÇÕES (por ano e número) - Total de ações = 7.825 em 240 municípios**

UF	PEV Razão social	Município	Cidade sede Ex-..	Tipo de ação em PEV	Ano
SP	NESPRESSO TRADE LUCAS MARTINS PRESENTES NESPRESSO TRADE POLISHOP SÃO CAETANO DO SUL	Campos	RM São Paulo	OPERACIONALIZAÇÃO - PEV	2017
		São Caetano do Sul	RM São Paulo	IMPLANTAÇÃO - PEV OPERACIONALIZAÇÃO - PEV	2015 2015 2016 2017
SP	NESPRESSO TRADE PRESENTES RODRIGUEZ	Santo André	RM São Paulo	IMPLANTAÇÃO - PEV OPERACIONALIZAÇÃO - PEV	2013 2013 2014 2015 2016 2017
				IMPLANTAÇÃO - PEV OPERACIONALIZAÇÃO - PEV	2016 2016 2017
				IMPLANTAÇÃO - PEV OPERACIONALIZAÇÃO - PEV	2016 2016 2017
				IMPLANTAÇÃO - PEV OPERACIONALIZAÇÃO - PEV	2016 2016 2017
				IMPLANTAÇÃO - PEV OPERACIONALIZAÇÃO - PEV	2016 2016 2017
				IMPLANTAÇÃO - PEV OPERACIONALIZAÇÃO - PEV	2016 2016 2017
				IMPLANTAÇÃO - PEV OPERACIONALIZAÇÃO - PEV	2016 2016 2017
SP	NESTLÉ NDG ALPHAVILLE NESTLÉ NDG ALPHAVILLE INDUSTRIAL	Barueri	RM São Paulo	IMPLANTAÇÃO - PEV OPERACIONALIZAÇÃO - PEV	2017 2017
				IMPLANTAÇÃO - PEV OPERACIONALIZAÇÃO - PEV	2017 2017
SP	NESTLÉ NDG BARÃO GERALDO NESTLÉ NDG CAMBUÍ	Campinas	EX-SEDE	IMPLANTAÇÃO - PEV OPERACIONALIZAÇÃO - PEV	2017 2017
				IMPLANTAÇÃO - PEV OPERACIONALIZAÇÃO - PEV	2017 2017
SP	NESTLÉ NDG CHÁCARA MONTE ALEGRE NESTLÉ NDG CIDADE UNIVERSITÁRIA	São Paulo	CIDADE SEDE	IMPLANTAÇÃO - PEV OPERACIONALIZAÇÃO - PEV	2017 2017
				IMPLANTAÇÃO - PEV OPERACIONALIZAÇÃO - PEV	2017 2017
SP	NESTLÉ NDG IPIRANGA NESTLÉ NDG ITAIM	São Paulo	CIDADE SEDE	IMPLANTAÇÃO - PEV OPERACIONALIZAÇÃO - PEV	2017 2017
				IMPLANTAÇÃO - PEV OPERACIONALIZAÇÃO - PEV	2017 2017
SP	NESTLÉ NDG JARDIM PAULISTA NESTLÉ NDG LAPA	São Paulo	CIDADE SEDE	IMPLANTAÇÃO - PEV OPERACIONALIZAÇÃO - PEV	2017 2017
				IMPLANTAÇÃO - PEV OPERACIONALIZAÇÃO - PEV	2017 2017
SP	NESTLÉ NDG MANSÕES SANTO ANTÔNIO NESTLÉ NDG MOOCA	Campinas	EX-SEDE	IMPLANTAÇÃO - PEV OPERACIONALIZAÇÃO - PEV	2017 2017
				IMPLANTAÇÃO - PEV OPERACIONALIZAÇÃO - PEV	2017 2017
SP	NESTLÉ NDG PERDIZES NESTLÉ NDG PINHEIROS	São Paulo	CIDADE SEDE	IMPLANTAÇÃO - PEV OPERACIONALIZAÇÃO - PEV	2017 2017
				IMPLANTAÇÃO - PEV OPERACIONALIZAÇÃO - PEV	2017 2017
SP	NESTLÉ NDG PLANALTO	São Bernardo do	RM São Paulo	IMPLANTAÇÃO - PEV	2016

0 1 2 3

Contagem de Número de registros de ações

Contagem de Número de registros para cada Tipo de ação em PEV dividido por UF, PEV Razão social, Município e Cidade sede Ex-sede. As marcas são rotuladas por contagem de Número de registros de ações. **NÚMERO TOTAL DE AÇÕES = 7.825 Cidade Sede (RM, AU, RIDE) = 6.423 Ex-Sede = 1.402**



**LISTAGEM DE PEV - SISTEMA DE LOGÍSTICA REVERSA DE EMBALAGENS EM GERAL - FASE 1 - AÇÕES (por ano e número) - Total de ações = 7.825 em 240 municípios**

UF	PEV Razão social	Município	Cidade sede Ex-..	Tipo de ação em PEV	Ano
SP	NÚCLEO EDUCACIONAL ESPAÇO INTERAÇÃO LTDA - ME - JUNTE ÓLEO	Santo André	RM São Paulo	OPERACIONALIZAÇÃO - PEV	2014
					2015
					2016
	NÚCLEO EDUCACIONAL INFANTIL MAR AZUL	Mauá	RM São Paulo	IMPLANTAÇÃO - PEV OPERACIONALIZAÇÃO - PEV	2012
					2013
					2014
					2015
					2016
					2016
	NÚCLEO INFANTIL BRANCA DE NEVE	Santo André	RM São Paulo	IMPLANTAÇÃO - PEV OPERACIONALIZAÇÃO - PEV	2012
					2013
					2014
					2015
					2016
					2016
	O PINHEIRINHO UNIDADE DE INTEGRAÇÃO INFANTIL	Santo André	RM São Paulo	IMPLANTAÇÃO - PEV OPERACIONALIZAÇÃO - PEV	2012
					2013
					2014
2015					
2016					
2016					
OBRA SOCIAL DOM BOSCO- JUNTE ÓLEO	São Paulo	CIDADE SEDE	IMPLANTAÇÃO - PEV OPERACIONALIZAÇÃO - PEV	2012	
				2013	
				2014	
				2015	
				2016	
				2016	
OBRA SOCIAL DOM BOSCO-PEV	São Paulo	CIDADE SEDE	IMPLANTAÇÃO - PEV OPERACIONALIZAÇÃO - PEV	2012	
				2013	
				2014	
				2015	
				2016	
				2016	
OBRAS SOCIAIS DE VISTA ALEGRE	São Paulo	CIDADE SEDE	IMPLANTAÇÃO - PEV OPERACIONALIZAÇÃO - PEV	2012	
				2013	
				2014	
				2015	
				2016	
				2016	
OCTOPUS COMUNICAÇÕES LTDA	Santo André	RM São Paulo	IMPLANTAÇÃO - PEV OPERACIONALIZAÇÃO - PEV	2012	
				2013	
				2014	
				2015	
				2016	
				2016	
OFÍCIO DA CARNE	Santo André	RM São Paulo	IMPLANTAÇÃO - PEV OPERACIONALIZAÇÃO - PEV	2016	
				2013	
				2014	
				2015	
				2016	
				2016	
OKENA - A ÁGUA QUE RETORNA À SUA ORIGEM -	Itapevi	RM São Paulo	IMPLANTAÇÃO - PEV	2012	
				2012	
				2012	

0 1 2 3

Contagem de Número de registros de ações

Contagem de Número de registros para cada Tipo de ação em PEV dividido por UF, PEV Razão social, Município e Cidade sede Ex-sede. As marcas são rotuladas por contagem de Número de registros de ações. **NÚMERO TOTAL DE AÇÕES = 7.825** Cidade Sede (RM, AU, RIDE) = 6.423 Ex-Sede = 1.402

**LISTAGEM DE PEV - SISTEMA DE LOGÍSTICA REVERSA DE EMBALAGENS EM GERAL - FASE 1 - AÇÕES (por ano e número) - Total de ações = 7.825 em 240 municípios**

UF	PEV Razão social	Município	Cidade sede Ex-..	Tipo de ação em PEV	Ano	
SP	OKENA - A ÁGUA QUE RETORNA À SUA ORIGEM -	Itapevi	RM São Paulo	OPERACIONALIZAÇÃO - PEV	2013	
					2014	
					2015	
	ONDA CENTER VIDEO - JUNTE ÓLEO	São Caetano do Sul	RM São Paulo	IMPLANTAÇÃO - PEV	OPERACIONALIZAÇÃO - PEV	2012
						2013
						2014
						2015
						2016
	ONG SEMEAR	Campinas	EX-SEDE	IMPLANTAÇÃO - PEV		2017
						2012
	PAÇO MUNICIPAL DE SÃO BERNARDO DO CAMPO	São Bernardo do Campo	RM São Paulo	IMPLANTAÇÃO - PEV	OPERACIONALIZAÇÃO - PEV	2013
						2014
						2015
	PARANAPANEMA S.A. UTINGA- JUNTE ÓLEO	Santo André	RM São Paulo	IMPLANTAÇÃO - PEV	OPERACIONALIZAÇÃO - PEV	2016
						2013
						2014
	PARÓQUIA NOSSA SENHORA DA PROSPERIDADE	São Caetano do Sul	RM São Paulo	IMPLANTAÇÃO - PEV	OPERACIONALIZAÇÃO - PEV	2012
						2013
						2014
	PAROQUIA SÃO CAETANO	São Caetano do Sul	RM São Paulo	IMPLANTAÇÃO - PEV	OPERACIONALIZAÇÃO - PEV	2012
						2013
						2014
						2015
						2016
PARQUE ACLIMAÇÃO	São Paulo	CIDADE SEDE	IMPLANTAÇÃO - PEV	OPERACIONALIZAÇÃO - PEV	2013	
					2014	
					2015	
					2016	
					2013	
					2014	
PARQUE ANHANGUERA	São Paulo	CIDADE SEDE	IMPLANTAÇÃO - PEV	OPERACIONALIZAÇÃO - PEV	2013	
					2014	
					2015	
					2016	
PARQUE BARRAGEM GUARAPIRANGA	São Paulo	CIDADE SEDE	IMPLANTAÇÃO - PEV	OPERACIONALIZAÇÃO - PEV	2013	
					2014	
					2015	
					2016	
					2013	
PARQUE BUENOS AIRES	São Paulo	CIDADE SEDE	IMPLANTAÇÃO - PEV		2013	
					2013	
PARQUE CHÁCARA DAS FLORES	São Paulo	CIDADE SEDE	IMPLANTAÇÃO - PEV	OPERACIONALIZAÇÃO - PEV	2014	
					2015	
					2016	

0 1 2 3

Contagem de Número de registros de ações

Contagem de Número de registros para cada Tipo de ação em PEV dividido por UF, PEV Razão social, Município e Cidade sede Ex-sede. As marcas são rotuladas por contagem de Número de registros de ações. **NÚMERO TOTAL DE AÇÕES = 7.825 Cidade Sede (RM, AU, RIDE) = 6.423 Ex-Sede = 1.402**

**LISTAGEM DE PEV - SISTEMA DE LOGÍSTICA REVERSA DE EMBALAGENS EM GERAL - FASE 1 - AÇÕES (por ano e número) - Total de ações = 7.825 em 240 municípios**

UF	PEV Razão social	Município	Cidade sede Ex..	Tipo de ação em PEV	Ano
SP	PARQUE CHÁCARA DAS FLORES PARQUE COLINA DE SÃO FRANCISCO	São Paulo	CIDADE SEDE	OPERACIONALIZAÇÃO - PEV	2016
		São Paulo	CIDADE SEDE	IMPLANTAÇÃO - PEV OPERACIONALIZAÇÃO - PEV	2013 2014 2015 2016
	PARQUE CONTINENTAL	São Paulo	CIDADE SEDE	IMPLANTAÇÃO - PEV OPERACIONALIZAÇÃO - PEV	2012 2013 2014 2015
	PARQUE DA INDEPENDENCIA	São Paulo	CIDADE SEDE	IMPLANTAÇÃO - PEV OPERACIONALIZAÇÃO - PEV	2013 2014 2015 2016
	PARQUE DAS ÁGUAS	São Paulo	CIDADE SEDE	IMPLANTAÇÃO - PEV OPERACIONALIZAÇÃO - PEV	2012 2013 2014 2015 2016
	PARQUE DO CARMO	São Paulo	CIDADE SEDE	IMPLANTAÇÃO - PEV OPERACIONALIZAÇÃO - PEV	2013 2014 2015 2016
	PARQUE DO IBIRAPUERA	São Paulo	CIDADE SEDE	IMPLANTAÇÃO - PEV OPERACIONALIZAÇÃO - PEV	2013 2014 2016
	PARQUE ESCOLA	Santo André	RM São Paulo	IMPLANTAÇÃO - PEV OPERACIONALIZAÇÃO - PEV	2016 2013 2014 2015
	PARQUE ESPORTIVO DOS TRABALHADORES - CERET	São Paulo	CIDADE SEDE	IMPLANTAÇÃO - PEV OPERACIONALIZAÇÃO - PEV	2016 2013 2014 2015
	PARQUE GUANHEMBÚ	São Paulo	CIDADE SEDE	IMPLANTAÇÃO - PEV OPERACIONALIZAÇÃO - PEV	2013 2014 2016
	PARQUE JACINTHO ALBERTO	São Paulo	CIDADE SEDE	IMPLANTAÇÃO - PEV OPERACIONALIZAÇÃO - PEV	2013 2014 2015 2016
	PARQUE JULIANA DE CARVALHO TORRES (COHAB RAPOSO TAVARES)	São Paulo	CIDADE SEDE	IMPLANTAÇÃO - PEV OPERACIONALIZAÇÃO - PEV	2013 2014 2015 2016 2014 2015

Contagem de Número de registros de ações

0 1 2 3



**LISTAGEM DE PEV - SISTEMA DE LOGÍSTICA REVERSA DE EMBALAGENS EM GERAL - FASE 1 - AÇÕES (por ano e número) - Total de ações = 7.825 em 240 municípios**

UF	PEV Razão social	Município	Cidade sede Ex-..	Tipo de ação em PEV	Ano
SP	PARQUE LINEAR MONGAGUÁ	São Paulo	CIDADE SEDE	IMPLANTAÇÃO - PEV	2013
				OPERACIONALIZAÇÃO - PEV	2014
					2015
					2016
					2013
					2014
	PARQUE LUIZ CARLOS PRESTES	São Paulo	CIDADE SEDE	IMPLANTAÇÃO - PEV	2013
				OPERACIONALIZAÇÃO - PEV	2014
					2015
					2016
					2013
					2014
	PARQUE M'BOIMIRIM	São Paulo	CIDADE SEDE	IMPLANTAÇÃO - PEV	2013
				OPERACIONALIZAÇÃO - PEV	2014
					2015
					2016
					2013
					2014
	PARQUE ORLANDO VILLAS BOAS	São Paulo	CIDADE SEDE	IMPLANTAÇÃO - PEV	2013
				OPERACIONALIZAÇÃO - PEV	2014
					2015
					2016
					2013
					2014
PARQUE PIQUERI	São Paulo	CIDADE SEDE	IMPLANTAÇÃO - PEV	2013	
			OPERACIONALIZAÇÃO - PEV	2014	
				2015	
				2016	
				2013	
				2014	
PARQUE PRAIA DO SOL	São Paulo	CIDADE SEDE	IMPLANTAÇÃO - PEV	2012	
			OPERACIONALIZAÇÃO - PEV	2013	
				2014	
				2015	
				2016	
				2013	
PARQUE RAPOSO TAVARES	São Paulo	CIDADE SEDE	IMPLANTAÇÃO - PEV	2013	
			OPERACIONALIZAÇÃO - PEV	2014	
				2015	
				2016	
				2013	
				2014	
PARQUE RODRIGO DE GÁSPERI	São Paulo	CIDADE SEDE	IMPLANTAÇÃO - PEV	2013	
			OPERACIONALIZAÇÃO - PEV	2014	
				2015	
				2016	
				2013	
				2014	
PARQUE SIQUEIRA CAMPO - TRIANON	São Paulo	CIDADE SEDE	IMPLANTAÇÃO - PEV	2013	
			OPERACIONALIZAÇÃO - PEV	2014	
				2015	
				2016	
				2013	
				2014	
PARQUE VILA DO RODEIO	São Paulo	CIDADE SEDE	IMPLANTAÇÃO - PEV	2013	
			OPERACIONALIZAÇÃO - PEV	2014	
				2015	
				2016	
				2013	
				2014	
PAU BRASIL COMÉRCIO DE PRODUTOS NATURAIS- MUNDO VERDE VILA NOVA CONCEIÇÃO	São Paulo	CIDADE SEDE	IMPLANTAÇÃO - PEV	2012	
			OPERACIONALIZAÇÃO - PEV	2013	
				2013	
				2013	
				2013	
				2013	

0 1 2 3

Contagem de Número de registros de ações

Contagem de Número de registros para cada Tipo de ação em PEV dividido por UF, PEV Razão social, Município e Cidade sede Ex-sede. As marcas são rotuladas por contagem de Número de registros de ações. **NÚMERO TOTAL DE AÇÕES = 7.825** Cidade Sede (RM, AU, RIDE) = 6.423 Ex-Sede = 1.402

**LISTAGEM DE PEV - SISTEMA DE LOGÍSTICA REVERSA DE EMBALAGENS EM GERAL - FASE 1 - AÇÕES (por ano e número) - Total de ações = 7.825 em 240 municípios**

UF	PEV Razão social	Município	Cidade sede Ex-..	Tipo de ação em PEV	Ano
SP	PAU BRASIL COMÉRCIO DE PRODUTOS NATURAIS- MUNDO VERDE	São Paulo	CIDADE SEDE	OPERACIONALIZAÇÃO - PEV	2014
	VILA NOVA CONCEIÇÃO	São Paulo	CIDADE SEDE	OPERACIONALIZAÇÃO - PEV	2015
	PAULISTA COMÉRCIO DE BEBIDAS LTDA	Santo André	RM São Paulo	IMPLANTAÇÃO - PEV	2012
				OPERACIONALIZAÇÃO - PEV	2013
				OPERACIONALIZAÇÃO - PEV	2014
				OPERACIONALIZAÇÃO - PEV	2015
				OPERACIONALIZAÇÃO - PEV	2016
	PEQUENINOS DO CALIFÓRNIA	São Paulo	CIDADE SEDE	IMPLANTAÇÃO - PEV	2012
				OPERACIONALIZAÇÃO - PEV	2013
				OPERACIONALIZAÇÃO - PEV	2014
				OPERACIONALIZAÇÃO - PEV	2015
	PERTECH DO BRASIL	São Bernardo do Campo	RM São Paulo	IMPLANTAÇÃO - PEV	2013
				OPERACIONALIZAÇÃO - PEV	2014
				OPERACIONALIZAÇÃO - PEV	2015
				OPERACIONALIZAÇÃO - PEV	2016
	PESCA PINHEIROS COMERCIAL LTDA	São Paulo	CIDADE SEDE	IMPLANTAÇÃO - PEV	2012
				OPERACIONALIZAÇÃO - PEV	2013
				OPERACIONALIZAÇÃO - PEV	2014
				OPERACIONALIZAÇÃO - PEV	2015
				OPERACIONALIZAÇÃO - PEV	2016
	PET CENTER COMÉRCIO E PARTICIPAÇÃO S/A LIMÃO	São Paulo	CIDADE SEDE	IMPLANTAÇÃO - PEV	2016
				OPERACIONALIZAÇÃO - PEV	2016
	PET CENTER COMÉRCIO E PARTICIPAÇÃO S/A PARI	São Paulo	CIDADE SEDE	IMPLANTAÇÃO - PEV	2016
				OPERACIONALIZAÇÃO - PEV	2016
	PET SHOP CÃOLEIRINHA	São Bernardo do Campo	RM São Paulo	IMPLANTAÇÃO - PEV	2012
				OPERACIONALIZAÇÃO - PEV	2013
				OPERACIONALIZAÇÃO - PEV	2014
				OPERACIONALIZAÇÃO - PEV	2015
				OPERACIONALIZAÇÃO - PEV	2016
	PEV ASSAI	São José dos Camp..	EX-SEDE	IMPLANTAÇÃO - PEV	2016
				OPERACIONALIZAÇÃO - PEV	2017
	PH MAISTRO- CLÍNICA VETERINÁRIA A TOCA	Santo André	RM São Paulo	IMPLANTAÇÃO - PEV	2012
				OPERACIONALIZAÇÃO - PEV	2013
				OPERACIONALIZAÇÃO - PEV	2014
				OPERACIONALIZAÇÃO - PEV	2015
				OPERACIONALIZAÇÃO - PEV	2016
	PIRELLI PNEUS LTDA - JUNTE ÓLEO	Santo André	RM São Paulo	IMPLANTAÇÃO - PEV	2012
				OPERACIONALIZAÇÃO - PEV	2013
				OPERACIONALIZAÇÃO - PEV	2014
				OPERACIONALIZAÇÃO - PEV	2015
	PIRELLI PNEUS LTDA - PEV	Santo André	RM São Paulo	IMPLANTAÇÃO - PEV	2012
				OPERACIONALIZAÇÃO - PEV	2013
				OPERACIONALIZAÇÃO - PEV	2014

0 1 2 3

Contagem de Número de registros de ações

Contagem de Número de registros para cada Tipo de ação em PEV dividido por UF, PEV Razão social, Município e Cidade sede Ex-sede. As marcas são rotuladas por contagem de Número de registros de ações. **NÚMERO TOTAL DE AÇÕES = 7.825 Cidade Sede (RM, AU, RIDE) = 6.423 Ex-Sede = 1.402**



**LISTAGEM DE PEV - SISTEMA DE LOGÍSTICA REVERSA DE EMBALAGENS EM GERAL - FASE 1 - AÇÕES (por ano e número) - Total de ações = 7.825 em 240 municípios**

UF	PEV Razão social	Município	Cidade sede Ex-..	Tipo de ação em PEV	Ano
SP	PRO-FARMACOS- RUDGE RAMOS	Campo	RM São Paulo	OPERACIONALIZAÇÃO - PEV	2016
	PROF MARIA HELENA COLÔNIA	Mauá	RM São Paulo	IMPLANTAÇÃO - PEV OPERACIONALIZAÇÃO - PEV	2012 2013 2014 2015 2016
	PROJETO 242 ASSOCIAÇÃO MISSIONÁRIA/ PROJETO 242	São Paulo	CIDADE SEDE	IMPLANTAÇÃO - PEV OPERACIONALIZAÇÃO - PEV	2013 2014 2015 2016
	PROJETO SHALOM - AÇÃO CRISTÁ COMUNITÁRIA DO BRASIL	Santo André	RM São Paulo	IMPLANTAÇÃO - PEV OPERACIONALIZAÇÃO - PEV	2013 2014 2015 2016
	PROLATA RECICLAGEM	São Paulo	CIDADE SEDE	IMPLANTAÇÃO - PEV	2013 2016
	QUITANDA E MERCEARIA GOYA LTDA ME	Santo André	RM São Paulo	IMPLANTAÇÃO - PEV OPERACIONALIZAÇÃO - PEV	2012 2013 2014 2015
	RAZZO LTDA- JUNTE ÓLEO	São Paulo	CIDADE SEDE	IMPLANTAÇÃO - PEV OPERACIONALIZAÇÃO - PEV	2013 2014 2015 2016
	RECANTO DA TIA CÉLIA	Mauá	RM São Paulo	IMPLANTAÇÃO - PEV OPERACIONALIZAÇÃO - PEV	2012 2013 2014 2015 2016
	REDE FÁCIL - PREFEITURA DE SÃO BERNARDO DO CAMPO (RIACHO GRANDE)	São Bernardo do Campo	RM São Paulo	IMPLANTAÇÃO - PEV OPERACIONALIZAÇÃO - PEV	2012 2013 2014 2015 2016
	REDECAR REDECORAÇÕES DE AUTOS LTDA - JUNTE ÓLEO	São Paulo	CIDADE SEDE	IMPLANTAÇÃO - PEV OPERACIONALIZAÇÃO - PEV	2012 2013 2014 2015 2016
	RESIDÊNCIA - SENHOR JOEL	Diadema	RM São Paulo	IMPLANTAÇÃO - PEV OPERACIONALIZAÇÃO - PEV	2012 2013 2014 2015
	RESIDENCIAL ANDORINHAS - JUNTE ÓLEO	Guarulhos	RM São Paulo	IMPLANTAÇÃO - PEV	2012

0 1 2 3

Contagem de Número de registros de ações

Contagem de Número de registros para cada Tipo de ação em PEV dividido por UF, PEV Razão social, Município e Cidade sede Ex-sede. As marcas são rotuladas por contagem de Número de registros de ações. **NÚMERO TOTAL DE AÇÕES = 7.825 Cidade Sede (RM, AU, RIDE) = 6.423 Ex-Sede = 1.402**

**LISTAGEM DE PEV - SISTEMA DE LOGÍSTICA REVERSA DE EMBALAGENS EM GERAL - FASE 1 - AÇÕES (por ano e número) - Total de ações = 7.825 em 240 municípios**

UF	PEV Razão social	Município	Cidade sede Ex-..	Tipo de ação em PEV	Ano
SP	RESIDENCIAL ANDORINHAS - JUNTE ÓLEO	Guarulhos	RM São Paulo	OPERACIONALIZAÇÃO - PEV	2013
					2014
					2015
					2016
	RESIDENCIAL BRÁS "E"	São Paulo	CIDADE SEDE	IMPLANTAÇÃO - PEV OPERACIONALIZAÇÃO - PEV	2012
					2013
					2014
					2015
	RESIDENCIAL CURUÇÁ BLOCO B	São Paulo	CIDADE SEDE	IMPLANTAÇÃO - PEV OPERACIONALIZAÇÃO - PEV	2012
					2013
					2014
					2015
	RESIDENCIAL UNIÃO BLOCO 11	São Paulo	CIDADE SEDE	IMPLANTAÇÃO - PEV OPERACIONALIZAÇÃO - PEV	2012
					2013
					2014
					2015
	RESTAURANTE VILA RENATO	São Paulo	CIDADE SEDE	IMPLANTAÇÃO - PEV OPERACIONALIZAÇÃO - PEV	2012
					2013
					2014
					2015
	RUBAIYAT - ALAMEDA SANTOS (CÁPSULA TRÊS)	São Paulo	CIDADE SEDE	IMPLANTAÇÃO - PEV OPERACIONALIZAÇÃO - PEV	2012
					2013
					2014
					2015
RUBAIYAT - FARIA LIMA (CÁPSULA TRÊS)	São Paulo	CIDADE SEDE	IMPLANTAÇÃO - PEV OPERACIONALIZAÇÃO - PEV	2012	
				2013	
				2014	
				2015	
RUBAIYAT - FIGUEIRA (CÁPSULA TRÊS)	São Paulo	CIDADE SEDE	IMPLANTAÇÃO - PEV OPERACIONALIZAÇÃO - PEV	2012	
				2013	
				2014	
				2015	
SABER DE EDUCAÇÃO INFANTIL LTDA - JUNTE ÓLEO	Santo André	RM São Paulo	IMPLANTAÇÃO - PEV OPERACIONALIZAÇÃO - PEV	2012	
				2013	
				2014	
				2015	
SALÃO DA DONA ROSA MAKI	Santo André	RM São Paulo	IMPLANTAÇÃO - PEV OPERACIONALIZAÇÃO - PEV	2012	
				2013	
				2014	
				2015	
SALÃO POPULAR - JUNTE ÓLEO	Santo André	RM São Paulo	IMPLANTAÇÃO - PEV OPERACIONALIZAÇÃO - PEV	2012	
				2013	
				2014	
				2015	

Contagem de Número de registros de ações

Contagem de Número de registros para cada Tipo de ação em PEV dividido por UF, PEV Razão social, Município e Cidade sede Ex-sede. As marcas são rotuladas por contagem de Número de registros de ações. **NÚMERO TOTAL DE AÇÕES = 7.825** Cidade Sede (RM, AU, RIDE) = 6.423 Ex-Sede = 1.402

**LISTAGEM DE PEV - SISTEMA DE LOGÍSTICA REVERSA DE EMBALAGENS EM GERAL - FASE 1 - AÇÕES (por ano e número) - Total de ações = 7.825 em 240 municípios**

UF	PEV Razão social	Município	Cidade sede Ex-..	Tipo de ação em PEV	Ano
SP	SALÃO POPULAR - JUNTE ÓLEO SANDVIK DO BRASIL S/A IND.COM.	Santo André	RM São Paulo	OPERACIONALIZAÇÃO - PEV	2016
		São Paulo	CIDADE SEDE	IMPLANTAÇÃO - PEV	2016
				OPERACIONALIZAÇÃO - PEV	2013
				2014	1
				2015	1
	SÃO BERNARDO DO CAMPO III (PAULICEIA)	São Bernardo do C..	RM São Paulo	IMPLANTAÇÃO - PEV	2014
				MANUTENÇÃO - PEV	2015
	SÃO JOSÉ DO RIO PRETO SHOP.	São José do Rio Pre..	EX-SEDE	IMPLANTAÇÃO - PEV	2014
				MANUTENÇÃO - PEV	2015
	SASF - PIRITUBA	São Paulo	CIDADE SEDE	IMPLANTAÇÃO - PEV	2013
				OPERACIONALIZAÇÃO - PEV	2014
					2015
					2016
	SCANIA LATIN AMERICA LTDA- JUNTE ÓLEO	São Bernardo do Campo	RM São Paulo	IMPLANTAÇÃO - PEV	2012
				OPERACIONALIZAÇÃO - PEV	2013
					2014
					2015
	SCHNEIDER ELECTRIC BRASIL LTDA- UNIDADE JURUBATUBA_JUNTE ÓLEO	São Paulo	CIDADE SEDE	IMPLANTAÇÃO - PEV	2013
				OPERACIONALIZAÇÃO - PEV	2014
					2015
					2016
	SCHNEIDER ELECTRIC BRASIL LTDA- UNIDADE SANTO AMARO_JUNTE ÓLEO	São Paulo	CIDADE SEDE	IMPLANTAÇÃO - PEV	2013
				OPERACIONALIZAÇÃO - PEV	2014
					2015
					2016
	SCHULER S/A - JUNTE ÓLEO	Diadema	RM São Paulo	IMPLANTAÇÃO - PEV	2012
				OPERACIONALIZAÇÃO - PEV	2013
					2014
					2015
					2016
	SCOPUS TECNOLOGIA LTDA_JUNTE ÓLEO	São Paulo	CIDADE SEDE	IMPLANTAÇÃO - PEV	2016
				OPERACIONALIZAÇÃO - PEV	2013
					2014
					2015
	SEB DO BRASIL PRODUTOS DOMÉSTICOS LTDA - PANEX	São Bernardo do Campo	RM São Paulo	IMPLANTAÇÃO - PEV	2012
				OPERACIONALIZAÇÃO - PEV	2013
					2014
					2015
					2016
	SECRETARIA DE ESPORTE DE SÃO BERNARDO DO CAMPO	São Bernardo do Campo	RM São Paulo	IMPLANTAÇÃO - PEV	2012
				OPERACIONALIZAÇÃO - PEV	2013
					2014
					2015

0 1 2 3

Contagem de Número de registros de ações

Contagem de Número de registros para cada Tipo de ação em PEV dividido por UF, PEV Razão social, Município e Cidade sede Ex-sede. As marcas são rotuladas por contagem de Número de registros de ações. **NÚMERO TOTAL DE AÇÕES = 7.825 Cidade Sede (RM, AU, RIDE) = 6.423 Ex-Sede = 1.402**

**LISTAGEM DE PEV - SISTEMA DE LOGÍSTICA REVERSA DE EMBALAGENS EM GERAL - FASE 1 - AÇÕES (por ano e número) - Total de ações = 7.825 em 240 municípios**

UF	PEV Razão social	Município	Cidade sede Ex-..	Tipo de ação em PEV	Ano	
SP	SECRETARIA DE ESPORTE DE SÃO BERNARDO DO CAMPO SECRETARIA DO MEIO AMBIENTE DO ESTADO DE SÃO PAULO	Campo	RM São Paulo	OPERACIONALIZAÇÃO - PEV	2016	
			CIDADE SEDE	IMPLANTAÇÃO - PEV	2012	
		Santo André	RM São Paulo	CIDADE SEDE	OPERACIONALIZAÇÃO - PEV	2013
					OPERACIONALIZAÇÃO - PEV	2014
					OPERACIONALIZAÇÃO - PEV	2015
					OPERACIONALIZAÇÃO - PEV	2016
SEMASA GRAJAU	Santo André	RM São Paulo	IMPLANTAÇÃO - PEV	2016		
			OPERACIONALIZAÇÃO - PEV	2014		
			OPERACIONALIZAÇÃO - PEV	2015		
			OPERACIONALIZAÇÃO - PEV	2012		
			OPERACIONALIZAÇÃO - PEV	2013		
			OPERACIONALIZAÇÃO - PEV	2016		
SEMASA PARANAÍACABA	Santo André	RM São Paulo	IMPLANTAÇÃO - PEV	2012		
			OPERACIONALIZAÇÃO - PEV	2013		
			OPERACIONALIZAÇÃO - PEV	2014		
			OPERACIONALIZAÇÃO - PEV	2015		
			OPERACIONALIZAÇÃO - PEV	2016		
			OPERACIONALIZAÇÃO - PEV	2016		
SENAI BARRA FUNDA- ESCOLA SENAI HORÁCIO AUGUSTO DA SILVEIRA- JUNTE ÓLEO	São Paulo	CIDADE SEDE	IMPLANTAÇÃO - PEV	2012		
			OPERACIONALIZAÇÃO - PEV	2013		
			OPERACIONALIZAÇÃO - PEV	2014		
			OPERACIONALIZAÇÃO - PEV	2015		
			OPERACIONALIZAÇÃO - PEV	2016		
			OPERACIONALIZAÇÃO - PEV	2016		
SENAI BARUERI- SERVIÇO NACIONAL APRENDIZAGEM INDUSTRIAL- JUNTE ÓLEO	Barueri	RM São Paulo	IMPLANTAÇÃO - PEV	2012		
			OPERACIONALIZAÇÃO - PEV	2013		
			OPERACIONALIZAÇÃO - PEV	2014		
			OPERACIONALIZAÇÃO - PEV	2015		
			OPERACIONALIZAÇÃO - PEV	2016		
			OPERACIONALIZAÇÃO - PEV	2016		
SENAI MAUÁ	Mauá	RM São Paulo	IMPLANTAÇÃO - PEV	2012		
			OPERACIONALIZAÇÃO - PEV	2013		
			OPERACIONALIZAÇÃO - PEV	2014		
			OPERACIONALIZAÇÃO - PEV	2015		
			OPERACIONALIZAÇÃO - PEV	2016		
			OPERACIONALIZAÇÃO - PEV	2016		
SENAI VILA LEOPOLDINA - PEV	São Paulo	CIDADE SEDE	IMPLANTAÇÃO - PEV	2012		
			OPERACIONALIZAÇÃO - PEV	2013		
			OPERACIONALIZAÇÃO - PEV	2014		
			OPERACIONALIZAÇÃO - PEV	2015		
			OPERACIONALIZAÇÃO - PEV	2016		
			OPERACIONALIZAÇÃO - PEV	2016		
SENAI- ROBERTO SIMONSEN- SERVIÇO DE APRENDIZAGEM INDUSTRIAL- JUNTE ÓLEO	São Paulo	CIDADE SEDE	IMPLANTAÇÃO - PEV	2013		
			OPERACIONALIZAÇÃO - PEV	2014		
			OPERACIONALIZAÇÃO - PEV	2015		
			OPERACIONALIZAÇÃO - PEV	2016		
			OPERACIONALIZAÇÃO - PEV	2016		
			OPERACIONALIZAÇÃO - PEV	2016		
SERVICE EXPRESS- TAMGAB	São Paulo	CIDADE SEDE	IMPLANTAÇÃO - PEV	2012		
			OPERACIONALIZAÇÃO - PEV	2013		
			OPERACIONALIZAÇÃO - PEV	2014		
			OPERACIONALIZAÇÃO - PEV	2015		
			OPERACIONALIZAÇÃO - PEV	2016		
			OPERACIONALIZAÇÃO - PEV	2016		
SERVIÇO NACIONAL DA INDÚSTRIA- CE 397	Mauá	RM São Paulo	IMPLANTAÇÃO - PEV	2012		
			OPERACIONALIZAÇÃO - PEV	2012		
			OPERACIONALIZAÇÃO - PEV	2012		
			OPERACIONALIZAÇÃO - PEV	2012		
			OPERACIONALIZAÇÃO - PEV	2012		
			OPERACIONALIZAÇÃO - PEV	2012		

0 1 2 3

Contagem de Número de registros de ações

Contagem de Número de registros para cada Tipo de ação em PEV dividido por UF, PEV Razão social, Município e Cidade sede Ex-sede. As marcas são rotuladas por contagem de Número de registros de ações. **NÚMERO TOTAL DE AÇÕES = 7.825** Cidade Sede (RM, AU, RIDE) = 6.423 Ex-Sede = 1.402

LISTAGEM DE PEV - SISTEMA DE LOGÍSTICA REVERSA DE EMBALAGENS EM GERAL - FASE 1 - AÇÕES (por ano e número) - Total de ações = 7.825 em 240 municípios

UF	PEV Razão social	Município	Cidade sede Ex-..	Tipo de ação em PEV	Ano
SP	SERVIÇO NACIONAL DA INDUSTRIA- CE 397	Mauá	RM São Paulo	OPERACIONALIZAÇÃO - PEV	2013
					2014
					2015
					2016
SERVIÇO SOCIAL DA INDUSTRIA-SESI 94		Santo André	RM São Paulo	IMPLANTAÇÃO - PEV OPERACIONALIZAÇÃO - PEV	2012
					2013
					2014
					2015
					2016
					2016
SERVIÇO SOCIAL DA INDUSTRIAL CE 406		Mauá	RM São Paulo	IMPLANTAÇÃO - PEV	2012
					2014
					2013
					2015
SESI 079-CLE079 CAT MINISTRO RAPHAEL DE ALMEIDA MAGALHÃES		Mauá	RM São Paulo	IMPLANTAÇÃO - PEV OPERACIONALIZAÇÃO - PEV	2012
					2013
					2014
					2015
SESI 222-SERVIÇO SOCIAL DA INDÚSTRIA (JUNTE ÓLEO)		São Caetano do Sul	RM São Paulo	IMPLANTAÇÃO - PEV OPERACIONALIZAÇÃO - PEV	2016
					2013
					2014
					2015
SHOPPING SUZANO		Suzano	RM São Paulo	IMPLANTAÇÃO - PEV	2014
					2014
					2012
					2013
SHOPPING UNIMART		Campinas	EX-SEDE	IMPLANTAÇÃO - PEV	2014
					2014
					2012
					2013
SM. LAR SERVICE LTDA		São Paulo	CIDADE SEDE	IMPLANTAÇÃO - PEV OPERACIONALIZAÇÃO - PEV	2012
					2013
					2014
					2015
SO+MA NEGÓCIOS INCLUSIVOS		São Paulo	CIDADE SEDE	IMPLANTAÇÃO - PEV MANUTENÇÃO - PEV	2015
					2016
					2012
					2013
SOCIEDADE AMIGOS DO BAIRRO DE VILA SÁ		Santo André	RM São Paulo	IMPLANTAÇÃO - PEV OPERACIONALIZAÇÃO - PEV	2012
					2013
					2014
					2015
SOCIEDADE AMIGOS DO JARDIM MIRANDA		Mauá	RM São Paulo	IMPLANTAÇÃO - PEV OPERACIONALIZAÇÃO - PEV	2012
					2013
					2014
					2015
SOCIEDADE EDUCACIONAL POTIRENDABA LTDA ME		Potirendaba	EX-SEDE	IMPLANTAÇÃO - PEV	2016
					2017
					2016
					2016

0 1 2 3

Contagem de Número de registros de ações

Contagem de Número de registros para cada Tipo de ação em PEV dividido por UF, PEV Razão social, Município e Cidade sede Ex-sede. As marcas são rotuladas por contagem de Número de registros de ações. **NÚMERO TOTAL DE AÇÕES = 7.825** Cidade Sede (RM, AU, RIDE) = 6.423 Ex-Sede = 1.402



**LISTAGEM DE PEV - SISTEMA DE LOGÍSTICA REVERSA DE EMBALAGENS EM GERAL - FASE 1 - AÇÕES (por ano e número) - Total de ações = 7.825 em 240 municípios**

UF	PEV Razão social	Município	Cidade sede Ex-..	Tipo de ação em PEV	Ano
SP	SOCIEDADE EDUCACIONAL POTIRENDABA LTDA ME SOCIEDADE FILHAS DE NOSSA SENHORA DO SAGRADO CORACÃO-COLÉGIO NOSSA SENHORA DO SASGRADO CORAÇÃO	Potirendaba	EX-SEDE	OPERACIONALIZAÇÃO - PEV	2017
				IMPLANTAÇÃO - PEV	2012
		São Paulo	CIDADE SEDE	OPERACIONALIZAÇÃO - PEV	2013
				OPERACIONALIZAÇÃO - PEV	2014
				OPERACIONALIZAÇÃO - PEV	2015
				OPERACIONALIZAÇÃO - PEV	2016
SODEXO DO BRASIL COMERCIAL LTDA - 4201 MAUA	Mauá	RM São Paulo	IMPLANTAÇÃO - PEV	2012	
			OPERACIONALIZAÇÃO - PEV	2013	
			OPERACIONALIZAÇÃO - PEV	2014	
			OPERACIONALIZAÇÃO - PEV	2015	
			OPERACIONALIZAÇÃO - PEV	2016	
			OPERACIONALIZAÇÃO - PEV	2017	
SOGEFI FILTRATION DO BRASIL LTDA - JUNTE ÓLEO	São Bernardo do Campo	RM São Paulo	IMPLANTAÇÃO - PEV	2013	
			OPERACIONALIZAÇÃO - PEV	2014	
			OPERACIONALIZAÇÃO - PEV	2015	
			OPERACIONALIZAÇÃO - PEV	2016	
			OPERACIONALIZAÇÃO - PEV	2017	
			OPERACIONALIZAÇÃO - PEV	2018	
SOMA NEGOCIOS INCLUSIVOS LTDA ME STAR RED AUTO POSTO LTDA - AGRISAL	São Paulo	CIDADE SEDE	IMPLANTAÇÃO - PEV	2012	
			IMPLANTAÇÃO - PEV	2013	
	São Bernardo do Campo	RM São Paulo	OPERACIONALIZAÇÃO - PEV	2013	
			OPERACIONALIZAÇÃO - PEV	2014	
			OPERACIONALIZAÇÃO - PEV	2015	
			OPERACIONALIZAÇÃO - PEV	2016	
SUB PREFEITURA DE SÃO BERNARDO DO CAMPO	São Bernardo do Campo	RM São Paulo	IMPLANTAÇÃO - PEV	2012	
			OPERACIONALIZAÇÃO - PEV	2013	
			OPERACIONALIZAÇÃO - PEV	2014	
			OPERACIONALIZAÇÃO - PEV	2015	
			OPERACIONALIZAÇÃO - PEV	2016	
			OPERACIONALIZAÇÃO - PEV	2017	
SUPERGASBRAS ENERGIA LTDA	Mauá	RM São Paulo	IMPLANTAÇÃO - PEV	2013	
			OPERACIONALIZAÇÃO - PEV	2014	
			OPERACIONALIZAÇÃO - PEV	2015	
			OPERACIONALIZAÇÃO - PEV	2016	
			OPERACIONALIZAÇÃO - PEV	2017	
			OPERACIONALIZAÇÃO - PEV	2018	
SUPERMERCADO AO FIEL BARATEIRO - REDE LITORAL	São Vicente	EX-SEDE	IMPLANTAÇÃO - PEV	2016	
			OPERACIONALIZAÇÃO - PEV	2013	
			OPERACIONALIZAÇÃO - PEV	2014	
			OPERACIONALIZAÇÃO - PEV	2015	
			OPERACIONALIZAÇÃO - PEV	2016	
			OPERACIONALIZAÇÃO - PEV	2017	
SUPERMERCADO ASSUNÇÃO	Santo André	RM São Paulo	IMPLANTAÇÃO - PEV	2012	
			OPERACIONALIZAÇÃO - PEV	2013	
			OPERACIONALIZAÇÃO - PEV	2014	
			OPERACIONALIZAÇÃO - PEV	2015	
			OPERACIONALIZAÇÃO - PEV	2016	
			OPERACIONALIZAÇÃO - PEV	2017	
SUPERMERCADO BARROS LTDA - LOJA 01	Santos	EX-SEDE	IMPLANTAÇÃO - PEV	2016	
			OPERACIONALIZAÇÃO - PEV	2013	
			OPERACIONALIZAÇÃO - PEV	2014	
			OPERACIONALIZAÇÃO - PEV	2015	
			OPERACIONALIZAÇÃO - PEV	2016	
			OPERACIONALIZAÇÃO - PEV	2017	
SUPERMERCADO BOLSHOI - REDE LITORAL	Santos	EX-SEDE	IMPLANTAÇÃO - PEV	2016	
			OPERACIONALIZAÇÃO - PEV	2013	
			OPERACIONALIZAÇÃO - PEV	2014	
			OPERACIONALIZAÇÃO - PEV	2015	
			OPERACIONALIZAÇÃO - PEV	2016	
			OPERACIONALIZAÇÃO - PEV	2017	

Contagem de Número de registros de ações

Contagem de Número de registros para cada Tipo de ação em PEV dividido por UF, PEV Razão social, Município e Cidade sede Ex-sede. As marcas são rotuladas por contagem de Número de registros de ações. **NÚMERO TOTAL DE AÇÕES = 7.825** Cidade Sede (RM, AU, RIDE) = 6.423 Ex-Sede = 1.402

LISTAGEM DE PEV - SISTEMA DE LOGÍSTICA REVERSA DE EMBALAGENS EM GERAL - FASE 1 - AÇÕES (por ano e número) - Total de ações = 7.825 em 240 municípios

UF	PEV Razão social	Município	Cidade sede Ex-..	Tipo de ação em PEV	Ano
SP	SUPERMERCADO BOLSHOI - REDE LITORAL	Santos	EX-SEDE	OPERACIONALIZAÇÃO - PEV	2014
					2015
SP	SUPERMERCADO CAMBRINHA LTDA EPP	Cedral	EX-SEDE	IMPLANTACÃO - PEV	2015
					2017
					2015
SP	SUPERMERCADO CAMBRINHA LTDA EPP	Cedral	EX-SEDE	MANUTENÇÃO - PEV	2015
					2016
					2017
SP	SUPERMERCADO FIGUERÓA	Praia Grande	EX-SEDE	IMPLANTACÃO - PEV	2012
					2013
					2014
					2015
					2016
					2016
SP	SUPERMERCADO FRANSUE I - REDE LITORAL	Santos	EX-SEDE	OPERACIONALIZAÇÃO - PEV	2013
					2014
					2015
SP	SUPERMERCADO FRANSUE II - REDE LITORAL	Santos	EX-SEDE	IMPLANTACÃO - PEV	2012
					2013
					2014
SP	SUPERMERCADO HIROTA - LOJA 04 GASPAR - JUNTE ÓLEO	São Paulo	CIDADE SEDE	OPERACIONALIZAÇÃO - PEV	2013
					2014
					2015
					2016
					2012
					2016
SP	SUPERMERCADO HIROTA LOJA 12- VILA MADALENA - JUNTE ÓLEO	São Paulo	CIDADE SEDE	OPERACIONALIZAÇÃO - PEV	2013
					2014
					2015
					2016
					2012
					2016
SP	SUPERMERCADO HIROTA LOJA 13- VILA MADALENA - JUNTE ÓLEO	São Paulo	CIDADE SEDE	OPERACIONALIZAÇÃO - PEV	2012
					2013
					2014
					2015
					2016
					2012
SP	SUPERMERCADO HIROTA LOJA 14 - SÃO CAETANO DO SUL - JUNTE ÓLEO	São Caetano do Sul	RM São Paulo	IMPLANTACÃO - PEV	2012
					2013
					2014
					2015
					2012
					2016
SP	SUPERMERCADO HIROTA LOJA 15- TATUAPÉ- JUNTE ÓLEO	São Paulo	CIDADE SEDE	OPERACIONALIZAÇÃO - PEV	2012
					2013
					2014
					2015
					2012
					2016
SP	SUPERMERCADO HIROTA- LOJA 02- SAÚDE - JUNTE ÓLEO	São Paulo	CIDADE SEDE	IMPLANTACÃO - PEV	2012
					2013
					2014
					2015
					2012
					2016

0 1 2 3

Contagem de Número de registros de ações

Contagem de Número de registros para cada Tipo de ação em PEV dividido por UF, PEV Razão social, Município e Cidade sede Ex-sede. As marcas são rotuladas por contagem de Número de registros de ações. **NÚMERO TOTAL DE AÇÕES = 7.825 Cidade Sede (RM, AU, RIDE) = 6.423 Ex-Sede = 1.402**





**LISTAGEM DE PEV - SISTEMA DE LOGÍSTICA REVERSA DE EMBALAGENS EM GERAL - FASE 1 - AÇÕES (por ano e número) - Total de ações = 7.825 em 240 municípios**

UF	PEV Razão social	Município	Cidade sede Ex-..	Tipo de ação em PEV	Ano
SP	SUPERMERCADO IWAMOTO LTDA - CHAMALJ 01	São Paulo	CIDADE SEDE	IMPLANTAÇÃO - PEV	2013
				OPERACIONALIZAÇÃO - PEV	2014
					2015
					2016
	SUPERMERCADO KIYOMOTO LTDA - JUNTE ÓLEO	Santo André	RM São Paulo	IMPLANTAÇÃO - PEV	2012
				OPERACIONALIZAÇÃO - PEV	2013
					2014
					2015
	SUPERMERCADO KLINGER	São Bernardo do Campo	RM São Paulo	IMPLANTAÇÃO - PEV	2012
				OPERACIONALIZAÇÃO - PEV	2013
					2014
					2015
	SUPERMERCADO MAGINE	Mauá	RM São Paulo	IMPLANTAÇÃO - PEV	2012
				OPERACIONALIZAÇÃO - PEV	2013
					2014
					2015
	SUPERMERCADO MATRIZ - LOJA 02 (DIPLOMATA)	São Bernardo do Campo	RM São Paulo	IMPLANTAÇÃO - PEV	2012
				OPERACIONALIZAÇÃO - PEV	2013
					2014
					2015
	SUPERMERCADO MATRIZ - SUPERMERCADO CAMILOPOLIS LTDA.- JUNTE ÓLEO	Santo André	RM São Paulo	IMPLANTAÇÃO - PEV	2016
				OPERACIONALIZAÇÃO - PEV	2013
					2014
					2015
SUPERMERCADO MATRIZ - SUPERMERCADO SACADURA LTDA	Santo André	RM São Paulo	IMPLANTAÇÃO - PEV	2016	
			OPERACIONALIZAÇÃO - PEV	2013	
				2014	
				2015	
SUPERMERCADO MIAMI LTDA - JUNTE ÓLEO	Santo André	RM São Paulo	IMPLANTAÇÃO - PEV	2012	
			OPERACIONALIZAÇÃO - PEV	2013	
				2014	
				2015	
SUPERMERCADO NASCIMENTO LTDA - LOJA 01	Guapiaçu	EX-SEDE	IMPLANTAÇÃO - PEV	2015	
			MANUTENÇÃO - PEV	2017	
			OPERACIONALIZAÇÃO - PEV	2015	
				2016	
SUPERMERCADO NASCIMENTO LTDA - LOJA 02	Guapiaçu	EX-SEDE	IMPLANTAÇÃO - PEV	2015	
			MANUTENÇÃO - PEV	2017	
				2016	
				2017	

0 1 2 3

Contagem de Número de registros de ações

Contagem de Número de registros para cada Tipo de ação em PEV dividido por UF, PEV Razão social, Município e Cidade sede Ex-sede. As marcas são rotuladas por contagem de Número de registros de ações. **NÚMERO TOTAL DE AÇÕES = 7.825** Cidade Sede (RM, AU, RIDE) = 6.423 Ex-Sede = 1.402



**LISTAGEM DE PEV - SISTEMA DE LOGÍSTICA REVERSA DE EMBALAGENS EM GERAL - FASE 1 - AÇÕES (por ano e número) - Total de ações = 7.825 em 240 municípios**

UF	PEV Razão social	Município	Cidade sede Ex-..	Tipo de ação em PEV	Ano
SP	SUPERMERCADO YAMATO	São Paulo	CIDADE SEDE	OPERACIONALIZAÇÃO - PEV	2016
	SUPERMERCADO YONETA LTDA	Carapicuíba	RM São Paulo	IMPLANTAÇÃO - PEV	2013
				OPERACIONALIZAÇÃO - PEV	2014
				OPERACIONALIZAÇÃO - PEV	2015
				OPERACIONALIZAÇÃO - PEV	2016
	TALENTO EDUCACIONAL S/C LTDA	São Paulo	CIDADE SEDE	IMPLANTAÇÃO - PEV	2012
				OPERACIONALIZAÇÃO - PEV	2013
				OPERACIONALIZAÇÃO - PEV	2014
				OPERACIONALIZAÇÃO - PEV	2015
	TECHNOUSI ALMAR INDÚSTRIA E COMERCIO DE AUTO PEÇAS E USINAGEM LTDA	São Paulo	CIDADE SEDE	IMPLANTAÇÃO - PEV	2016
				OPERACIONALIZAÇÃO - PEV	2013
				OPERACIONALIZAÇÃO - PEV	2014
				OPERACIONALIZAÇÃO - PEV	2015
	TENDA ATACADO BERNARDO DA SILVA	Campinas	EX-SEDE	IMPLANTAÇÃO - PEV	2013
	TENDA ATACADO D. PEDRO I	Campinas	EX-SEDE	IMPLANTAÇÃO - PEV	2013
	TENDA ATACADO GUARAPIRANGA	São Paulo	CIDADE SEDE	IMPLANTAÇÃO - PEV	2013
	TENDA ATACADO ITANHAÉM	Itanhaém	EX-SEDE	IMPLANTAÇÃO - PEV	2013
	TENDA ATACADO SÃO CARLOS	São Carlos	EX-SEDE	IMPLANTAÇÃO - PEV	2013
	TENDA ATACADO TAUBATÉ	Taubaté	EX-SEDE	IMPLANTAÇÃO - PEV	2013
	THERASKIN FARMACÉUTICA LTDA- JUNTE ÓLEO	São Bernardo do Campo	RM São Paulo	IMPLANTAÇÃO - PEV	2012
				OPERACIONALIZAÇÃO - PEV	2013
				OPERACIONALIZAÇÃO - PEV	2014
				OPERACIONALIZAÇÃO - PEV	2015
				OPERACIONALIZAÇÃO - PEV	2016
	TOYOTA MATERIAL HANDLING MERCOSUL- JUNTE ÓLEO	Diadema	RM São Paulo	IMPLANTAÇÃO - PEV	2012
				OPERACIONALIZAÇÃO - PEV	2013
				OPERACIONALIZAÇÃO - PEV	2014
				OPERACIONALIZAÇÃO - PEV	2015
				OPERACIONALIZAÇÃO - PEV	2016
	TRANSKUBA TRANSPORTE GERAIS LTDA	São Paulo	CIDADE SEDE	IMPLANTAÇÃO - PEV	2012
				OPERACIONALIZAÇÃO - PEV	2013
				OPERACIONALIZAÇÃO - PEV	2014
				OPERACIONALIZAÇÃO - PEV	2015
				OPERACIONALIZAÇÃO - PEV	2016
	TRÊS CORAÇÕES - CD GUARULHOS	Guarulhos	RM São Paulo	IMPLANTAÇÃO - PEV	2017
				OPERACIONALIZAÇÃO - PEV	2017
	TRÊS CORAÇÕES - IPIRANGA (CÁPSULA TRÊS)	São Paulo	CIDADE SEDE	IMPLANTAÇÃO - PEV	2017
				OPERACIONALIZAÇÃO - PEV	2017
	UBS JARDIM CAMARGO NOVO - JUNTE ÓLEO	São Paulo	CIDADE SEDE	IMPLANTAÇÃO - PEV	2012
				OPERACIONALIZAÇÃO - PEV	2013
				OPERACIONALIZAÇÃO - PEV	2014
				OPERACIONALIZAÇÃO - PEV	2015
				OPERACIONALIZAÇÃO - PEV	2016
	UBS PARQUE SANTA MADALENA	São Paulo	CIDADE SEDE	IMPLANTAÇÃO - PEV	2012
				OPERACIONALIZAÇÃO - PEV	2012

0 1 2 3

Contagem de Número de registros de ações

**LISTAGEM DE PEV - SISTEMA DE LOGÍSTICA REVERSA DE EMBALAGENS EM GERAL - FASE 1 - AÇÕES (por ano e número) - Total de ações = 7.825 em 240 municípios**

UF	PEV Razão social	Município	Cidade sede Ex-..	Tipo de ação em PEV	Ano
SP	UBS PARQUE SANTA MADALENA	São Paulo	CIDADE SEDE	OPERACIONALIZAÇÃO - PEV	2013
					2014
SP	UBS VILA RENATO - SPDM	São Paulo	CIDADE SEDE	IMPLANTAÇÃO - PEV	2015
					2016
SP	UME - UNIDADE MUNICIPAL DE ENSINO USINA HENRY BORDEN	Cubatão	EX-SEDE	OPERACIONALIZAÇÃO - PEV	2013
					2015
SP	UNIÃO CULTURAL NIPO BRASIL	São Bernardo do Campo	RM São Paulo	IMPLANTAÇÃO - PEV	2012
					2013
SP	UNIDADE DE INTEGRAÇÃO INFANTIL VELEIRO AZUL	Santo André	RM São Paulo	OPERACIONALIZAÇÃO - PEV	2013
					2014
SP	UNIPLIN INDÚSTRIA DE POLÍMEROS LTDA- POLYONE - COLETA EVENTUAL	Diadema	RM São Paulo	IMPLANTAÇÃO - PEV	2015
					2016
SP	UNIVERSIDADE INTERNACIONAL DA PAZ - UNIPAZ SÃO PAULO	São Paulo	CIDADE SEDE	OPERACIONALIZAÇÃO - PEV	2012
					2013
SP	URUPÊS COMÉRCIO DE COMBUSTÍVEIS E TRANSPORTES LTDA	Urupês	EX-SEDE	IMPLANTAÇÃO - PEV	2017
					2017
SP	VALMARI LABORATÓRIOS DERMOCOSMÉTICOS S.A.	Diadema	RM São Paulo	OPERACIONALIZAÇÃO - PEV	2012
					2013
SP	VALTERE DANIELA COMÉRCIO DE CARNES LTDA	São Bernardo do Campo	RM São Paulo	OPERACIONALIZAÇÃO - PEV	2014
					2015
SP	VANESSA TERAM MERCADINHO	Santo André	RM São Paulo	IMPLANTAÇÃO - PEV	2012
					2013
SP					2014
					2014
					0
					1
					2
					3

Contagem de Número de registros de ações

Contagem de Número de registros para cada Tipo de ação em PEV dividido por UF, PEV Razão social, Município e Cidade sede Ex-sede. As marcas são rotuladas por contagem de Número de registros de ações. **NÚMERO TOTAL DE AÇÕES = 7.825 Cidade Sede (RM, AU, RIDE) = 6.423 Ex-Sede = 1.402**



**LISTAGEM DE PEV - SISTEMA DE LOGÍSTICA REVERSA DE EMBALAGENS EM GERAL - FASE 1 - AÇÕES (por ano e número) - Total de ações = 7.825 em 240 municípios**

UF	PEV Razão social	Município	Cidade sede Ex-..	Tipo de ação em PEV	Ano
SP	VANESSA TERAM/MERCADINHO	Santo André	RM São Paulo	OPERACIONALIZAÇÃO - PEV	2015
	VAREJÃO CHAMA LTDA - LJ 9	Santo André	RM São Paulo	IMPLANTAÇÃO - PEV OPERACIONALIZAÇÃO - PEV	2013 2014 2015 2016
	VAREJÃO IWAMOTO LTDA - CHAMA/ LJ 13	São Paulo	CIDADE SEDE	IMPLANTAÇÃO - PEV OPERACIONALIZAÇÃO - PEV	2013 2014 2015 2016
	VERZANI & SANDRINI LTDA	Santo André	RM São Paulo	IMPLANTAÇÃO - PEV OPERACIONALIZAÇÃO - PEV	2013 2014 2015 2016
	VIAÇÃO CAMPO BELO LTDA I	São Paulo	CIDADE SEDE	IMPLANTAÇÃO - PEV OPERACIONALIZAÇÃO - PEV	2012 2013 2014 2015 2016
	VIAÇÃO CAMPO BELO LTDA II	São Paulo	CIDADE SEDE	IMPLANTAÇÃO - PEV OPERACIONALIZAÇÃO - PEV	2012 2013 2014 2015 2016
	VIAÇÃO COMETA S/A. JUNTE ÓLEO	São Paulo	CIDADE SEDE	IMPLANTAÇÃO - PEV OPERACIONALIZAÇÃO - PEV	2012 2013 2014 2015 2016
	VIAÇÃO GATUSA TRANSPORTES URBANOS LTDA	São Paulo	CIDADE SEDE	IMPLANTAÇÃO - PEV OPERACIONALIZAÇÃO - PEV	2013 2014 2015
	VILLE DE CHAMONIX	Itatiba	EX-SEDE	IMPLANTAÇÃO - PEV	2015
	VIOLET CENTRO DE ESTÉTICA	São Paulo	CIDADE SEDE	IMPLANTAÇÃO - PEV OPERACIONALIZAÇÃO - PEV	2012 2013 2014 2015
	VITÓRIO GUIDOLIN & CIA LTDA ME	Cedral	EX-SEDE	IMPLANTAÇÃO - PEV MANUTENÇÃO - PEV OPERACIONALIZAÇÃO - PEV	2015 2017 2015 2016 2017
	VIVA VIDA EMPREENDIMENTOS EDUCACIONAIS	São Bernardo do	RM São Paulo	IMPLANTAÇÃO - PEV	2012

0 1 2 3

Contagem de Número de registros de ações

Contagem de Número de registros para cada Tipo de ação em PEV dividido por UF, PEV Razão social, Município e Cidade sede Ex-sede. As marcas são rotuladas por contagem de Número de registros de ações. **NÚMERO TOTAL DE AÇÕES = 7.825 Cidade Sede (RM, AU, RIDE) = 6.423 Ex-Sede = 1.402**

**LISTAGEM DE PEV - SISTEMA DE LOGÍSTICA REVERSA DE EMBALAGENS EM GERAL - FASE 1 - AÇÕES (por ano e número) - Total de ações = 7.825 em 240 municípios**

UF	PEV Razão social	Município	Cidade sede Ex-..	Tipo de ação em PEV	Ano	
SP	VIVA VIDA EMPREENDIMIENTOS EDUCACIONAIS	São Bernardo do Campo	RM São Paulo	OPERACIONALIZAÇÃO - PEV	2013	1
					2014	1
					2015	1
					2016	1
					2015	1
					2016	1
	WALMART MORUMBI	São Paulo	CIDADE SEDE	IMPLANTAÇÃO - PEV OPERACIONALIZAÇÃO - PEV	2015	1
					2016	2
	WET ACADEMIA	São Paulo	CIDADE SEDE	IMPLANTAÇÃO - PEV OPERACIONALIZAÇÃO - PEV	2012	1
					2013	1
					2014	1
					2015	1
2016					1	
2016					1	
WORK ABC SEGURANÇA DO TRABALHO E SAÚDE OCUPACIONAL LTDA.	Santo André	RM São Paulo	IMPLANTAÇÃO - PEV OPERACIONALIZAÇÃO - PEV	2012	1	
				2013	1	
				2014	1	
				2015	1	
				2016	1	
				2016	1	

Contagem de Número de registros de ações

Contagem de Número de registros para cada Tipo de ação em PEV dividido por UF, PEV Razão social, Município e Cidade sede Ex-sede. As marcas são rotuladas por contagem de Número de registros de ações. **NÚMERO TOTAL DE AÇÕES = 7.825** Cidade Sede (RM, AU, RIDE) = 6.423 Ex-Sede = 1.402



## ANEXO M

Sondagem de opinião sobre a coleta seletiva e reciclagem - pesquisa de opinião realizada pela TV1



1. Introdução
2. Metodologia e Amostra
3. A visão dos especialistas
4. CEMPRE
5. O cidadão
6. Separação do lixo
7. Perfis
8. Informação
9. PEV's
10. Atores
11. O nome
12. Quadros
13. As Cidades - Aspirações
14. Assuntos, ideias

# Introdução

# Introdução

**O Problema** quantidade de lixo / lixões / oceano

**O Desafio** convencer pessoas a separar

**A Abordagem** quali-quantitativa



# Metodologia e Amostra

# Objetivos

- ✓ conhecer a atitude e percepções do cidadão das 12 capitais para identificar oportunidades para uma campanha de incremento à coleta seletiva de recicláveis.
- ✓ colaborar com o trabalho da Criação com informação e possíveis insights.

## Abrangência

O trabalho teve um sentido de **sondagem**.  
Buscou detectar os tipos de cenário, as rotinas  
e os comportamentos sem, necessariamente,  
quantificá-los com rigor estatístico.

# Método e Amostra

Combinação de abordagens qualitativas e quantitativas

- ✓ **500 questionários por internet\***, divididos entre as 12 Capitais.
- ✓ **35 entrevistas pessoais** em semi-profundidade na GSP.
- ✓ **410 entrevistas com abordagem pessoal**, em 10 das 12 Capitais, com amostra estruturada.
- ✓ **Entrevistas** com jornalistas (4), especialista/governo (1), profissionais do CEMPRE (2), catadores (2).
- ✓ **Desk Research.**

*\*455 respostas válidas*

# Método e Amostra

## Entrevistas pessoais de rua

- ✓ Realizadas em **locais de grande afluência** das cidades: praças, supermercados, estações de metrô.
- ✓ **40 pessoas adultas** (20-65 anos) por praça.
- ✓ Critérios de seleção:
  - ✓ 50% separam o lixo, 50% não separam (para compreender motivações de cada situação)
  - ✓ entre 2 e 3 padrões de bairro (conforme a cidade): elite, classe média, populares;
  - ✓ pelo menos 30% homens
  - ✓ a pessoa devia ser responsável (exclusiva ou partilhando) pela **ordem** da casa

Questionário estruturado,  
perguntas fechadas

Objetivo: obter um resultado  
médio, com cobertura e  
perfis mais estruturados

**Total 410 entrevistadas**

# Método e Amostra

## Internet

- ✓ Coordenada a partir de São Paulo, com a participação de colaboradores locais das 12 praças.
- ✓ Esta abordagem é randômica e busca identificar tipos de comportamento e possíveis tendências, sem intenção estatística.
- ✓ Vale notar entretanto que as respostas foram bastante similares às amostras estruturadas.

Questionário estruturado, 29 perguntas fechadas e uma aberta

Objetivo: detectar percepções e tendências de comportamento diante da coleta seletiva

**Total 455 respostas válidas**

# Método e Amostra

## Entrevistas pessoais

- ✓ Realizadas na região metropolitana de São Paulo. Levou em conta que São Paulo é um cadinho cultural e tem realidades tão discrepantes que a tornam um microcosmo capaz de emular as demais capitais envolvidas.
- ✓ Os participantes foram escolhidos em todas as cinco regiões (N, S, L, O, Centro) e todos os perfis socioeconômicos.
- ✓ Alguns bairros: Higienópolis, Santa Cecília, Capão Redondo, Jardins, Jardim Guarani, Ipiranga, Klabin, Pinheiros, Jardim São Luiz, Vila Madalena, Vila Zaíra, Morumbi, Bonfíglioli, Lapa, Alto da Lapa, Embu das Artes, Butantã, Jaguaré, Cachoeirinha, Santana, Sapopemba, Itaim Paulista, Vila Andrade, Parque Santo Antônio.

## Questionário

semiestruturado, perguntas abertas

Objetivo: conhecer as motivações mais profundas que levam as pessoas a ter atitudes distintas diante do lixo e da coleta seletiva.

**Total 35 entrevistas**

# Método e Amostra

## Especialistas

- ✓ Entrevistas pessoais ou telefônicas com 4 jornalistas de prestígio e um especialista reconhecido e Secretário do Verde Adjunto, Fernando Von Zuben.
- ✓ Profissionais do CEMPRE (2 entrevistas).
- ✓ Os especialistas foram convidados a dar sua visão da coleta seletiva e sua importância e indagados quanto a possíveis ações e atitudes que podem aprimorar o sistema. Nasceu um embrião de painel de boas práticas (em sintonia com o PNRS) e sugestões pontuais para a melhoria geral.

Questionário semiestruturado, perguntas abertas

Objetivo: conhecer as visões, opiniões e inclinações dos jornalistas. Obter de todos uma visão técnica de profissionais que respiram o assunto

**Total 7 entrevistas**



# Especialistas

# Especialistas



**Paulina**

**Chamorro**

Rádio Eldorado

Estadão



**André Trigueiro**

Globo

# Especialistas



**Dal Marcondes**

Envolverde



**Matthew Shirts**

Planeta

Sustentável

# Especialistas



## Fernando Von Zuben (Secretário Adjunto, Secretaria do Verde SP)

Quem é  
**Fernando von Zuben**

IDADE\_50 anos

CARGO\_Diretor de desenvolvimento ambiental da Tetra Pak

ESTADO\_CIVIL\_Casado

ORIGEM\_Vinhedo, interior de São Paulo

FORMAÇÃO\_Engenharia química

pela Universidade Estadual de Campinas (Unicamp)

O QUE FEZ\_Criou uma tecnologia

a plasma inédita no mundo, que

permite isolar o alumínio do plástico em caixas de embalagens Tetra Pak.

A separação dos materiais representava o grande nó da reciclagem desse tipo de embalagem

# RESUMO | Especialistas

- ✓ Olhar sobre o lixo, não só embalagem
- ✓ População receptiva
- ✓ Atraso
- ✓ Consciência, informação, indução
- ✓ Informação clara e abundante
- ✓ Indústria sob observação
- ✓ Desconstruir o “sumiço mágico”
- ✓ Responsabilidade compartilhada
- ✓ Acordo triplo
- ✓ Estratégias locais, por praça
- ✓ Abordagem tríplice (caminhão, PEV, catador)
- ✓ Multiplicar informação
- ✓ Videozinhos / animações
- ✓ Múltiplos perfis
- ✓ PEV - pedir e divulgar
- ✓ Legalização dos agentes da reciclagem

# Especialistas

- ✓ coleta seletiva é apenas parte de um problema maior
- ✓ explosão de consumo
- ✓ enorme quantidade de lixo jogado nas ruas e a dificuldade de processá-lo
- ✓ nossa campanha não deveria olhar apenas reciclagem e coleta seletiva

## Consensos

# Especialistas

**O Brasil está muito atrasado na questão ambiental e na coleta seletiva.**

## Atrasos

- ✓ desinformação
- ✓ inexistência de vontade política
- ✓ fator cultural
- ✓ comodismo

# Especialistas

*“Não tenho receio de afirmar que nós estamos **MUITO** atrasados no conceito de destinação inteligente de resíduos. A gente tá vivendo ainda um **período medieval** dentro daquilo que é possível e necessário acontecer”.*

*André Trigueiro*

## Atrasos

*“Está muito fora do que é necessário. Não se sabe o que é lixo, o que é reciclável. Está muito distante do dia a dia das pessoas.”*

*Paulina Chamorro*



# Especialistas

## Hiperconsumo

*“numa sociedade onde os valores do hiperconsumo, do consumismo desenfreado estão colocados - e isso é uma tragédia - a geração de resíduos é gigantesca e... trágica.”*

*André Trigueiro*

# Especialistas

*“Essas empresas não podem dar a entender que só a reciclagem já resolve. A reciclagem tem uma série de qualidades, em cidades como Curitiba ela teve um impacto fantástico. Mas se as pessoas simplesmente jogassem o lixo no lixo... isso já seria sensacional. Porque todo o lixo que não é jogado no lixo vai para o oceano”*  
**Matthew Shirts**

## Jogar lixo no lixo

*“É um problema gravíssimo: o lixo jogado na rua, que na maioria dos casos é embalagem. 70% das toneladas varridas diariamente em SP são embalagem”*  
**Paulina Chamorro**

# Especialistas

*“Há um mal-estar na civilização com a quantidade de lixo que a gente produz. As pessoas querem contribuir para resolver isso.”*

*Matthew Shirts*

## População receptiva

*“A população está MUITO aberta à ideia de coleta seletiva e reciclagem. Mas ela quer comodidade. Acho que as administrações municipais teriam que entender mais desse ‘cliente’...”*

*Fernando Von Zuben*

# Especialistas

## Os atores

Papéis e responsabilidades

**Prefeitura** - visão negativa

**Indústria** - visão cautelosa

**Cidadão** - 'vítima' e culpado

**Catador** - visão esperançosa

# Especialistas

*“Lixo é assunto de prefeito... Se o prefeito é um analfabeto ambiental, se ele não ta dando bola pra algo tão importante quanto a geração de resíduos, fica complicado...”*

**André**

## poder público

*“Não se pode responsabilizar a prefeitura por nossa negligência. Busque um ponto de coleta e cobre o acesso ao descarte responsável do poder público.”*

**Dal**

# Especialistas

*“... ‘logística reversa’ nada mais é do que uma obrigação, por lei, de todo o setor industrial, não importa o que ele produza.*

*Quem pariu Mateus que o embale.”*

**André**

## indústria

*“Ainda são poucos os exemplos de uma preocupação pós-consumo. Se a indústria está fazendo melhorias, elas não estão sendo bem comunicadas. As empresas precisam ter participação maior nas consequências que seus produtos trazem para a sociedade. Seria legal se elas mostrassem que querem fazer parte da solução”*

**Paulina**

# Especialistas

## O Cidadão

- ✓ 'vítima' da desinformação
- ✓ muito disposto a colaborar
- ✓ gera lixo desnecessário
- ✓ vulnerável às tentações do consumo
- ✓ comportamento inadequado deve ser punido.

*"Em cidades como o RJ isso tem muita pesada, isso já é um avanço. Não tem que aliviar a barra de quem joga lixo no chão. Quem joga sabe que é errado, agora ta na hora de fazer valer o interesse coletivo, e multar faz parte".*  
**André**

*"O que funciona é a imposição. Leis mais claras e fiscalização."*  
**Paulina**

# Especialistas

## Catadores

São vistos como fundamentais e, ao mesmo tempo, invisíveis ou discriminados.

**Valorizar o catador é consenso.**

*‘Sem os catadores a coleta seletiva é uma utopia’*

**André**

*“No Brasil, na lei de Resíduos Sólidos, é muito interessante que a figura do catador e dos coletivos está sendo respeitada. E pelo Cempre ele é muito valorizado.”*

**Matthew**

*“Na periferia é só catador e pequeno aparista. Eles são o grande volume.”*

**Fernando**



# Especialistas

## Catadores

*“São fundamentais, são formiguinhas... a sociedade não reconhece, eles são invisíveis, mas eles é que fazem o elo entre o que se descarta e o que precisa chegar à indústria. Sem catador não tem coleta seletiva que funcione no Brasil hoje.*

**André**

*“É fundamental a participação dos catadores no processo de coleta seletiva. Gera trabalho e renda para uma parcela excluída, e torna o trabalho de seleção de materiais mais eficaz. É um benefício social, econômico e ambiental para a sociedade.”*

**Dal**

*“Mais de um milhão de pessoas... ainda existe muito preconceito nas ruas. Não há ainda uma colaboração para o trabalho que essas pessoas estão fazendo”*

**Paulina**

# Especialistas

*“Onde morrem os deuses, nascem os fantasmas”*

*Octavio Paz*

**A necessidade de informar a população é outro consenso.**

# Informação

*“Mais que informar, dar instruções claras, como num manual”*

*Matthew.*

**A informação é vista como *insuficiente e confusa*.**

# Especialistas

*“Precisa explicar que o compactador é apenas um facilitador, não um misturador que vai bagunçar o lixo. A pessoa se sente meio otária porque teve cuidado separando...”*

*... não precisa lavar, basta que não tenha alimento, não precisa gastar água.*

*... não precisa separar metal de plástico, na triagem é até mais fácil se vier tudo junto. Precisa dar informes simples e concretos.”*

**Fernando**

# Informação

*“Nas minhas edições de sites de sustentabilidade o post que mais se viralizou foi um sobre se você precisa ou não lavar o iogurte. Esse post quase quebrou a internet da Abril, de tanto que viralizou.”*

**Matthew**

# Especialistas

## “Some”, por mágica?

A crença de que o lixo “evapora”,  
desaparece por mágica, é muito mencionada.  
Revela um certo limbo de desinformação sobre  
os destinos do lixo.

# Especialistas

## “Some”, por mágica?

*“E acho que de forma geral já seria um grande avanço para a sociedade não achar que o lixo simplesmente some... isso talvez funcionasse até os anos 50, quando o planeta tinha uma produção muito menor, só 2 bilhões de pessoas, e muito menos plástico”*

**Matthew**

*“O modelo de coleta seletiva domiciliar no Brasil exige muito pouco engajamento da sociedade. É baseado em uma relação mágica com os resíduos. É preciso desconstruir nos cidadãos essa visão mágica. Coloca-se em um saco plástico na calçada e o resíduo desaparece.”*

**Dal**

# Especialistas

*“Falta conexão entre poder público, empresas e sociedade. Precisaria existir um ‘compromisso assinado’ entre essas três partes, assumindo que atingimos um limite”*  
**Paulina**

## **responsabilidade compartilhada**

*“Uma coleta seletiva eficiente deve ser implantada dentro dos padrões da responsabilidade compartilhada”.*  
**Dal**

# Especialistas

*“mesmo um município que não tenha dinheiro para aterro, pode segregar o lixo seco... Coloca isso num galpão, faz um convênio com uma cooperativa, organiza esses materiais, e daí com a escala você consegue preço.*

*E do outro lado, o lixo úmido, basicamente matéria orgânica, restos de comida ou jardinagem, faz compostagem... são tecnologias relativamente simples e o resíduo deixa de merecer o rótulo de lixo. Ele vira um insumo.”*

**André**

## Um ciclo virtuoso

*“A primeira tarefa é jogar o lixo no lixo; a segunda é separar o lixo.*

*E daí enfrentar os ‘inimigos’ da coleta seletiva.*

*O primeiro: tem coleta na rua? se não, qual a alternativa? a alternativa é viável?*

*O segundo: informação*

*O terceiro, o pacote motivacional: preguiça, isolamento, desconhecimento, sensação de inutilidade (o caminho que mistura, a descrença na instituição)”*

**Matthew**

# Especialistas

*“A campanha na verdade precisa ser local, pra ser eficaz. Você não pode falar a mesma coisa em Curitiba e no Rio de Janeiro. O Rio tem um problema gi-gan-tes-co de lixo, que a gente viu na Olimpíada.*

## Estratégias locais

*O problema é que se faz uma campanha nacional, daí você fala: “leva pro ecoponto”. O cara responde “aqui não tem ecoponto”. Sua campanha fracassou naquele lugar...”*

**Matthew**



# Especialistas

## **Abordagem tripla**

## **coleta domiciliar**

## **entrega voluntária**

## **catadores**

*“Você pode estimular as pessoas. Às vezes não há coleta na porta, mas há lugares que recebem. Estimula as pessoas a montar sites com mapas, como chegar lá. As pessoas precisam de instruções, de ajuda, informações...”*

*MS*

*“Não creio que o sistema de coleta domiciliar de resíduos seja o melhor para todas as cidades. É preciso adotar sistemas híbridos, com catadores, pontos de coletas e coleta domiciliar em condomínios.”*

*DM*

# Especialistas

*“ ... estimular as pessoas a **criar sites** - o próprio CEMPRE pode fazer ou financiar isso, criar redes de informação claras, precisas... 'O que precisa fazer? Precisa lavar? O que dá pra reciclar? Onde leva? Adianta deixar na porta?'”*

*“O formato melhor eu acho que são videozinhos da internet, de youtube. Eu faria esses filmetes tipo **Story of Stuff**.”*

## Sugestões

*Uma coisa muito legal seria pegar **personagens**. Qual é a luta daquela pessoa... porque você pode mudar o destino do lixo de uma cidade com poucas pessoas... Dez pessoas muito empolgadas, com um pouquinho de apoio, de grana, de um grupo como o CEMPRE, podem fazer bastante coisa...*

*Seria genial identificar **líderes**, e fazer filmes interessantes onde essa gente vem e explica. 'Aqui em Recife fizeram isto, fizeram isto...'”*

**Matthew**

# Especialistas

## **Legalização, formalização, legitimação**

*“...tem os pequenos aparistas, que compram do catador. Precisa legalizar essa cadeia, porque é ela que faz o grosso da reciclagem. A maior parte do material que se coleta precisa ir para o interior de São Paulo, onde estão as grandes recicladoras, e isso exige nota fiscal.*

*Quando não tem coleta seletiva domiciliar esse pequeno catador, esse pequeno aparista, têm seu papel.*

*Tem muito mais coleta seletiva na periferia do que a gente imaginaria. É esse o grande volume dos grandes centros. Nunca houve foco no pequeno e médio aparista.”*

**Fernando**

CEMPRE

# RESUMO | CEMPRE

- ✓ O Cempre vê a mulher, o feminino, como um fator que faz a diferença.
- ✓ O catador e as cooperativas devem ser valorizados
- ✓ Acreditam que com conscientização e informação é possível avançar muito nos locais onde há coleta (espaço de 'limbo' com vários obstáculos); acreditam que o PEV pode crescer; acreditam que poder público e indústria serão levados a se mover pelas exigências de uma população esclarecida.
- ✓ O Cempre tem conhecimento profundo da cadeia da reciclagem

# CEMPRE

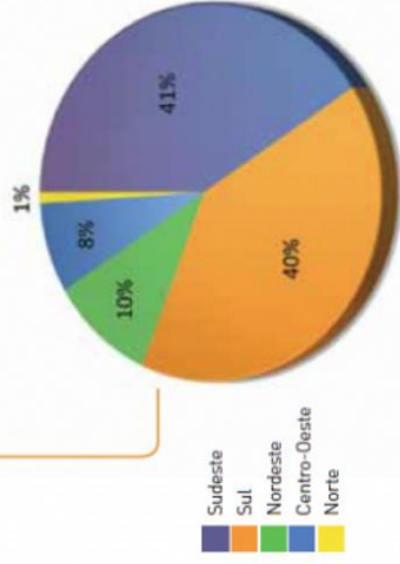
*“Que as 12 cidades efetivem seus sistemas de coleta seletiva, pois, isso resultaria em um grande impulso para a destinação correta dos materiais recicláveis no Brasil e teria um alto poder de influenciar a expansão do sistema.”*

## **Desafio**

- ✓ encerramento dos lixões
- ✓ implantação e uso racional de aterros sanitários
- ✓ reintrodução dos recicláveis na cadeia produtiva
- ✓ inserção socioeconômica dos catadores organizados em cooperativas como agentes da coleta.

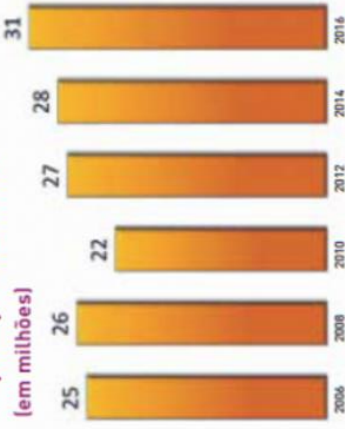
## **Benefícios**

## A distribuição por região



Sudeste  
Sul  
Nordeste  
Centro-Oeste  
Norte

## População atendida (em milhões)



15% da população (cerca de 31 milhões de brasileiros) tem acesso a programas municipais de coleta seletiva.

## Municípios com coleta seletiva



No total, 18% dos municípios brasileiros contam com sistemas de coleta seletiva.

Os programas continuam concentrados no Sudeste e no Sul: 81% dos municípios que oferecem o serviço estão nas duas regiões.

## **Programas com maior êxito: combinação de modelos de coleta seletiva**

PEV's	(54% dos municípios)
Cooperativas	(54% dos municípios)
Coleta domiciliar	(29% dos municípios)

## **Agentes executores**

Empresas contratadas	(67%)
A própria Prefeitura	(51%)
Cooperativas de catadores	(44%)



# CEMPRE

a necessidade de mobilização da população, superando-se os 'senões', obstáculos e resistências a uma participação mais ativa através de uma estimulação geral da cadeia.

## O que o CEMPRE enfatiza

**"não dá pra fazer"**

**é realmente difícil ou trabalhoso demais para fazer**

entre o que as pessoas afirmam que 'não dá pra fazer' e "o que não dá pra fazer *mesmo*" parece haver um espaço de oportunidade. Esse é nosso *gap* para mobilizar a população, que é receptiva.

# CEMPRE

## O que o CEMPRE enfatiza

a importância do catador e das cooperativas no processo; a recuperação social de 'boarderliners', a importância de seu reconhecimento (esse papel de 'recuperador' do CEMPRE é reconhecido e valorizado pelos jornalistas)

# CEMPRE

*“É um trabalho onde a maioria é de mulheres. O primeiro perfil é de mulheres de 25 a 35 anos. O segundo de mulheres de 35 a 45. Muitos dos catadores homens já estão em estado de desalento. A mulher consegue ter a força para se reposicionar”*

*André*

## Um mundo feminino

*“Elas pegam firme, algumas chegam até a faculdade. Elas têm uma força incrível. O dinheiro da catação está mudando a vida delas e da família delas.”*

*Aline*

# CEMPRE

*“Será que é longe mesmo? As pessoas vão ao supermercado. Será que não podem levar seus recicláveis quando vão ao supermercado? Se o teu supermercado não tiver... você troca de supermercado”*

*André*

## PEV

### **“distâncias”**

*“Um gerente de filial do Pão de Açúcar tirou o PEV. Ele sofreu impacto negativo... os consumidores foram para a outra loja do Pão de Açúcar”*

*André*

**Três distâncias: a física, a psicológica e a desinformação**

# CEMPRE

*“Dizem que só tem 1% de coleta em SP. Ora, 1% é o que o caminhão da prefeitura coleta e eles podem medir. A coleta em SP é muitíssimo maior”*

*André*

## **Cooperativas e catadores**

*“O catador é separado por um véu... ele é sempre o cara que tá atrapalhando o trânsito. O Cempre tem essa ‘causa’, organizar o catador e incluir na coleta seletiva”*

*Aline*

*“Na hora que começarmos a entender isso... daí deslancha.”*

*André*

**CEMPRE**

## **Informação**

*“Toda embalagem que esteja limpa e seca é ok. Mesmo que seja isopor (que é muito leve e não pega preço). Dá pra fazer um monte de coisas com isopor. Mesmo que hoje não exista tecnologia para reciclar determinado material, ela vai ser inventada.”*

*Aline*

CIDADÃO

# O Cidadão | RESUMO

- ✓ Valoriza coleta ('correto')
- ✓ É receptivo
- ✓ Não separa porque não tem CSD
- ✓ PEV é distante
- ✓ Pede informação: consciência e prática
- ✓ Espaço para crescer onde há CSD
- ✓ Papel dos coadjuvantes
- ✓ Líderes e retardatários
- ✓ Auto imagem ambígua: culpa e transferência
- ✓ Nome



# Amostra

## 35 entrevistados pessoais

todas as regiões da cidade de São Paulo

## 410 entrevistados de rua

10 cidades / 50% separam / 50% AB - 50% CD /  
1/3 homens / resp

## 500 entrevistados internet

12 cidades / resposta voluntária

# Amostra

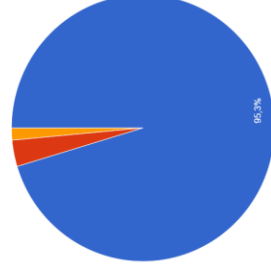
<b>escolaridade</b>	Sup 62%	Méd 25%	Fnd 13%
<b>sexo</b>	Fem 64%	Masc 36%	
<b>residência</b>	Casa 55%	Prédio 32%	Condomínio 12%
<b>arranjo domiciliar</b>	Família 81%	Só 10%	Outros 9%
<b>responsável ordem</b>	91%		

# O Cidadão

A primeira resposta é politicamente correta.  
Unanimidade a favor da coleta seletiva.

# Valorização

Você acha que a Coleta Seletiva e a Reciclagem são importantes?



poupa recursos naturais  
atitude de cidadania  
gera emprego  
é importante mas não funciona bem

# O Cidadão

- ✓ 56% das pessoas separa o lixo
- ✓ É uma tarefa compartilhada
- ✓ Caminhão e catador recolhem
- ✓ Baixa menção a PEV

## separação

# O Cidadão

Apenas lixo comum	57%
Caminhão Coleta Seletiva	27%
Catador	28%
PEV próximo	10%
Sem coleta de recicláveis	15%

## Situação de rua

# O Cidadão

## online

29%

Não há cs na minha rua

21%

Porque o caminhão de lixo mistura

15%

Não conheço PEV na região

8%

Tenho dúvidas

8%

Não acredito/ trabalhoso/ não é

8%

minha responsabilidade

## rua

47%

Falta de tempo

33%

Não tem CS na minha rua

12%

Não sei o que precisa fazer

# Porque não separa

# O Cidadão

	online
Não há cs na minha rua	29%
Porque o caminhão de lixo mistura	21%
Não conheço PEV na região	15%
Tenho dúvidas	8%
Não acredito/ trabalhoso/ não é minha responsabilidade	8%
Falta de tempo	47%
Não tem CS na minha rua	33%
Não sei o que precisa fazer	12%

## Porque não separa

a referência é a coleta domiciliar

rua

# O Cidadão

Alguns modelos de comportamento se definem:

**VANGUARDA: tem coleta em casa, realiza tudo com cuidado e sente uma grande satisfação nesse gesto.**

## Personas

*“A rua inteira coloca, dá uma sensação tão boa...”*

*Luísa Murari*

*“Eu tenho duas lixeiras separadas na minha cozinha. Uma pra lixo seco e uma pra orgânico. E o prédio mantém duas lixeiras em cada andar, pra separação. Então a gente já joga o lixo na lixeira no prédio com o lixo separado.”*

*Wagner Rocha*



# O Cidadão

Alguns modelos de comportamento se definem:

**REFRATÁRIOS: tendo ou não coleta em casa, não priorizam o assunto, não valorizam muito. Pode ser um grupo grande e uma oportunidade.**

## Personas

*“Não. Na verdade não tenho tempo”*

*Cilmara*

*“Não daria pra colocar mais essa tarefa no meu dia”*

*Ana Luiza*

# O Cidadão

Alguns modelos de comportamento se definem:

**SEM ACESSO: nenhuma modalidade está a seu alcance.**

## Personas

*"Não se fala sobre isso lá no Embu..."*

*Josefa*

*"Isso é só aqui, né? Lá na vila não tem disso não..."*

*Rosilda, ZN*

*"Não. Não levaria não. Saio de casa as 6 horas da manhã e pego ônibus lotado. Já pensou, eu carregando lixo no ônibus? Nem pensar! Não dá, né?"*

*Josefa, ZI*

# O Cidadão

Alguns modelos de comportamento se definem:

**NÃO TEM MAS TEM: não têm coleta seletiva domiciliar, mas, vivem em regiões mais assistidas.**

## Personas

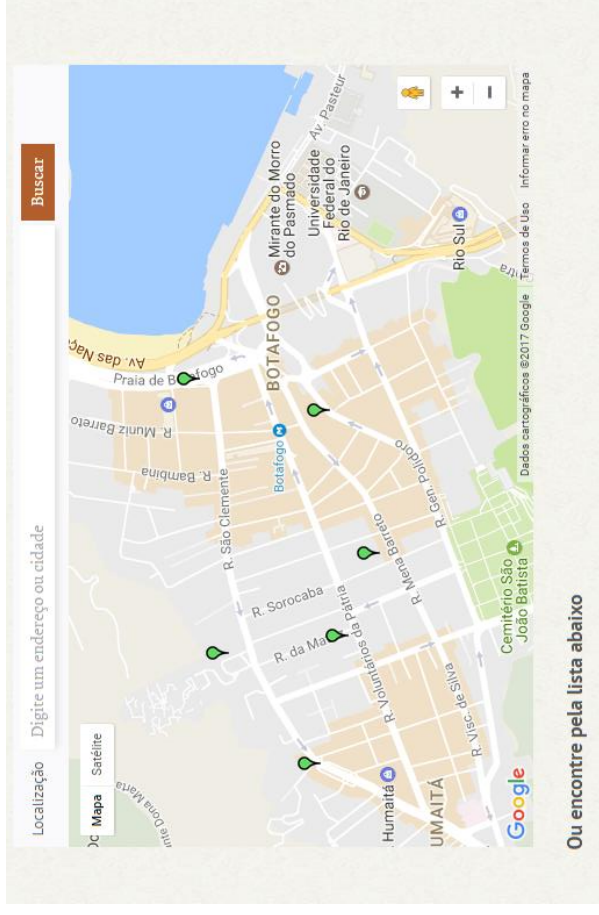
*"Não passa na Conselheiro Brotero"  
Maria Carmem*

*"Não passa em Botafogo"  
Márcio Goldman*

*"Passa aqui mas na minha sogra, que é ali do lado, não passa"  
Douglas, ZN*

# O Cidadão

“Não passa em Botafogo”



← → ↻ 🏠 ⓘ comlurbnet.rio.rj.gov.br/Extranet/ConsultaColetaLograd/listaRoteiros.asp?codLog=13908&nomeLog=PRAIA%20DE%20BOTAFOGO

Existem 9 Roteiro(s) de coleta que passam pela **PRAIA DE BOTAFOGO**.

### Coleta de Lixo Domiciliar

Frequência: Segunda (19:00), Quarta (19:00), Sexta (19:00)

### Logradouro

RUA GENERAL POLIDORO  
PRACA NICARAGUA

### PRAIA DE BOTAFOGO

AVENIDA OSWALDO CRUZ  
AVENIDA RUI BARBOSA  
AVENIDA RUI BARBOSA (LADO DO PARQUE DO FLAMENGO)  
AVENIDA OSWALDO CRUZ

### Varredura Mecanizada (Equip. Varredeira Mec.)

Frequência: Segunda (08:00)

### Lado Referência

Ambos  
Ambos

### DE OSVALDO CRUZ ATÉ VISCONDE DE OURO PRETO

DE PRAIA DO FLAMENGO ATÉ BOTAFOGO  
DE NICARAGUA ATÉ OSVALDO CRUZ  
DE NICARAGUA ATÉ OSVALDO CRUZ  
DE RUI BARBOSA ATÉ NICARAGUA

# O Cidadão

*“...minha mãe costuma separar porque ela é do meio ambiente! Ela gosta de fazer tudo certinho! Porém existe um problema aqui no bairro em que a gente mora, não existe a coleta de lixo reciclável. O caminhão do lixo passa e recolhe tudo e mistura tudo! Então esse é um agravante.”*

*Simone*

*“Em casa todos nós separamos em sacolas diferentes. Utilizamos sacola verde para recicláveis (garrafa plástica, latas, garrafas de vidro e embalagens plásticas) e cinza para os demais. Colocamos no lixo da área comum do prédio, porém não possui espaço para separação.”*

*Camile*

# Personas

**Há pessoas que têm iniciativa, que exercem liderança e que persistem na atitude construtiva mesmo quando ela não tem prosseguimento: pessoas à frente dos síndicos, dos prédios, do poder público.**

# O Cidadão

Existe um grupo que tem acesso à coleta seletiva através de caminhão da prefeitura ou contratado. Este é um grupo especial (inclusive visto veladamente como 'privilegiado').

**O centro e a periferia**  
**A coleta pode crescer aqui, pois há indícios de subutilização.**

Os demais grupos:

**ou estão em áreas desassistidas**

**ou são 'vítimas' do traçado errático do caminhão de coleta seletiva**

**ou estão em municípios que por variadas razões não têm o sistema**

# O Cidadão

**As pessoas se consideram informadas sobre a coleta e a reciclagem. 79% afirma conhecer e saber para que serve. Mas à medida que são perguntadas um pouco mais a fundo, revelam seu desconhecimento. 55% não sabe o que acontece com o lixo que separa.**

## Informação

*“Minha informação? Eu acho que é muito baixa. Porque a gente não sabe muito bem o que acontece e pra onde o lixo vai. Você sabe que faz, mas não sabe porque está fazendo.”*

*Lenize*

*“Pessimamente... a Prefeitura devia fazer propaganda e explicar. Eu não sabia que o caminhão de recicláveis não mói... e meus vizinhos jogam óleo no ralo”*

*Luísa*

# O Cidadão

## **É necessário dar instruções claras para dúvidas práticas.**

*“Eu não sei por exemplo se eu posso jogar no lixo reciclável a tampinha suja de iogurte, ou se eu tenho que lavá-la. Uma geleia de frutas que vem num pote de vidro, eu não sei se posso jogar direto no reciclável ou se tenho que passar uma água antes. Não sei se vidro quebrado pode ser colocado direto, com toda proteção para evitar que uma pessoa se machuque, ou se o vidro quebrado não serve mais. Eu tenho dúvidas ...”*

*Fernando Souza*

*“Muita informação, orientação clara do que faz, com o vidro, com o óleo, com as pilhas, com remédio...”*

*Maria do Carmo*

# Informação



# O Cidadão

## Informação

Canais de consulta

- ✓ Internet
- ✓ Redes Sociais
- ✓ Amigos
- ✓ Televisão

# O Cidadão

O PEV é sempre uma figura distante, mesmo para entusiastas da coleta

**72 % sabe o que é**

**32% sabe onde fica algum**

**28% afirma já ter usado**

**PEV's**

*“O Posto mais próximo é a quilômetros daqui” (Míriam)*

# O Cidadão

## Atores

Quem cumpre  
seu papel?

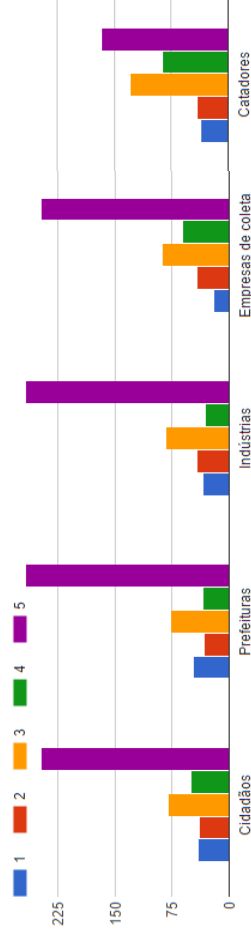
Prefeitura	3%
Indústria	7,4%
Empresas de lixo	14%
Cidadão	0,5%
Catadores	47,4%

# O Cidadão

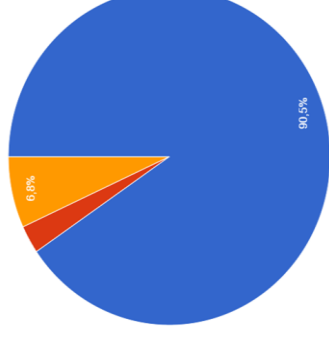
## Atores Quem cumpre seu papel?

### responsabilidade

24. Qual o grau de responsabilidade que você atribui a cada participante do processo de coleta seletiva e reciclagem (1 a 5)



### importância



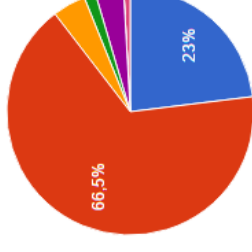
*“Às vezes passam uns senhorzinhos.... Com uma carroça... Eles passam e batem em casa pedindo o material e também comida às vezes.... E minha mãe sempre dá! Não tem dia certo que eles passam, mas se está separado minha mãe dá.... Daí eles passam e levam” (Simone)*

**“A gente não é mendigo, não é maloqueiro...”** (José Dantas da Silva Filho, catador)

# O Cidadão

**2/3** da amostra acredita que **poderia fazer mais**

- Tenho consciência dos problemas de meio ambiente, e faço tudo o que p...
- Tenho consciência dos problemas de meio ambiente, mas poderia fazer...
- Tenho consciência dos problemas de meio ambiente, mas não tenho tem...
- Não separo o lixo porque essa não...
- Não separo o lixo porque não acre...
- Não separo o lixo porque não é mi...
- Outros



## Auto

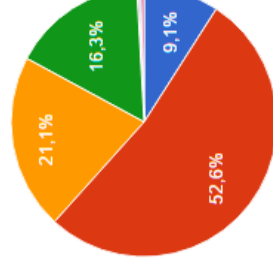
**3/4 se engajariam** se houvesse um movimento forte

28. Se você soubesse que todo mundo na sua região está engajado para reciclar embalagens você acha que, individualmente, poderia contribuir mais?

## Imagem

**99,5%** acham que **o cidadão não faz completamente sua parte**

- Não, porque já faço o máximo
- Sim, nesse caso eu poderia
- Talvez, se houvesse de fato grande participação de todos
- Isso não teria interferência em meu comportamento
- Não porque não tenho tempo
- Não porque não acredito
- Não porque não é minha responsabilidade



# O Cidadão

## Coadjuvantes

### **síndico**

Cerca de 50% da amostra vive sob uma ordem domiciliar coletiva, que é pautada por outros.

Síndicos e funcionários são um aliado ou um obstáculo. Condomínios e prédios com coleta à porta não fazem tudo o que podem, muitas vezes pelos equívocos desse grupo.

Ou, ao contrário, podem ser muito estimulados por pessoas com a atitude correta.

### **zelador**

### **faxineiro**

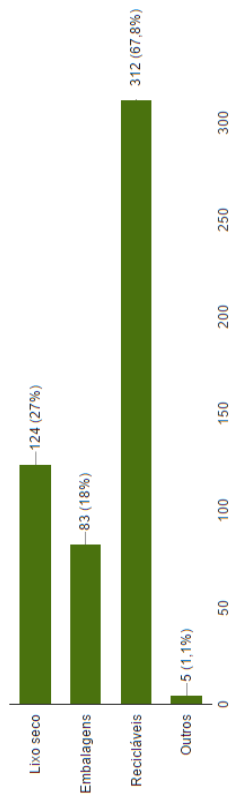
# O Cidadão

## Lixo Orgânico

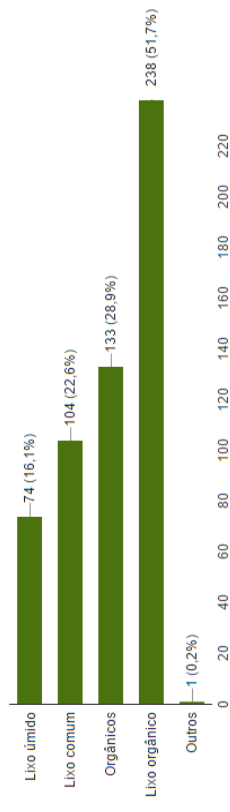
## Nomes

## Recicláveis

A. Melhor forma de denominar as embalagens e outros materiais recicláveis  
(460 respostas)



B. Melhor forma de denominar o lixo doméstico de restos de comida e outras formas orgânicas  
(460 respostas)



# O Cidadão | DEPOIMENTOS

*“O Posto mais próximo é a quilômetros daqui” (Míriam)*



**jogar o lixo no lixo**

*“Eu não separo o lixo porque os pontos de coleta não são de fácil acesso, eu trabalho muito, é muito corrido. Mas, se passasse um caminhão de coleta na minha rua, com certeza eu reciclaria o lixo.” (Raquel)*



**pedir PEV  
estimular a ir/ informar**

*“Eu acho que se tivesse um incentivo maior da prefeitura, em cada rua, se tivesse os pontos de coleta, eu acho que incentivaria algumas pessoas a começar a fazer e seria seguido pelas outras pessoas da rua.” (Edson)*



**pedindo para  
dar o exemplo**

*“É muito legal na rua da gente ver todo mundo fazendo direitinho. É maravilhoso, mesmo sendo um micro cosmo, a gente fazendo a nossa parte, o vizinho também. É uma sensação legal. (Luísa)”*



**mostrando o resultado  
do exemplo**

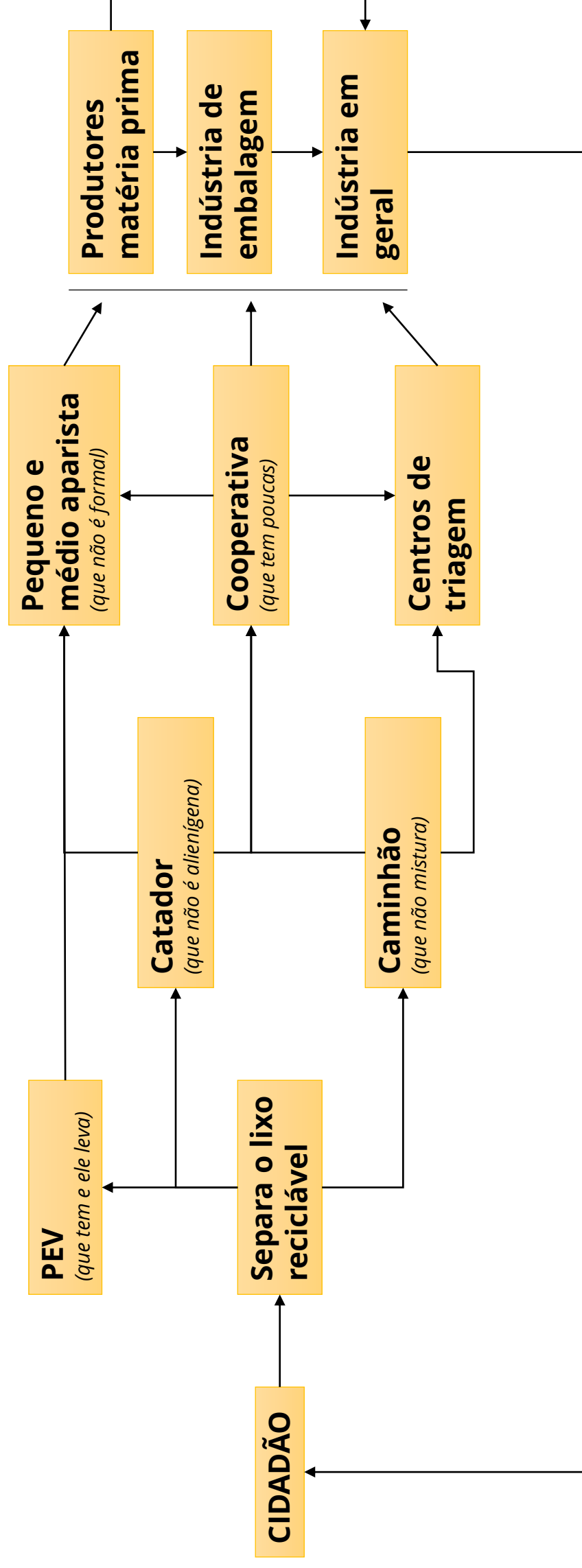


# ALGUNS ESQUEMAS QUE SE DESENHAM

# ALGUNS ESQUEMAS QUE SE DESENHAM

O ciclo virtuoso da embalagem

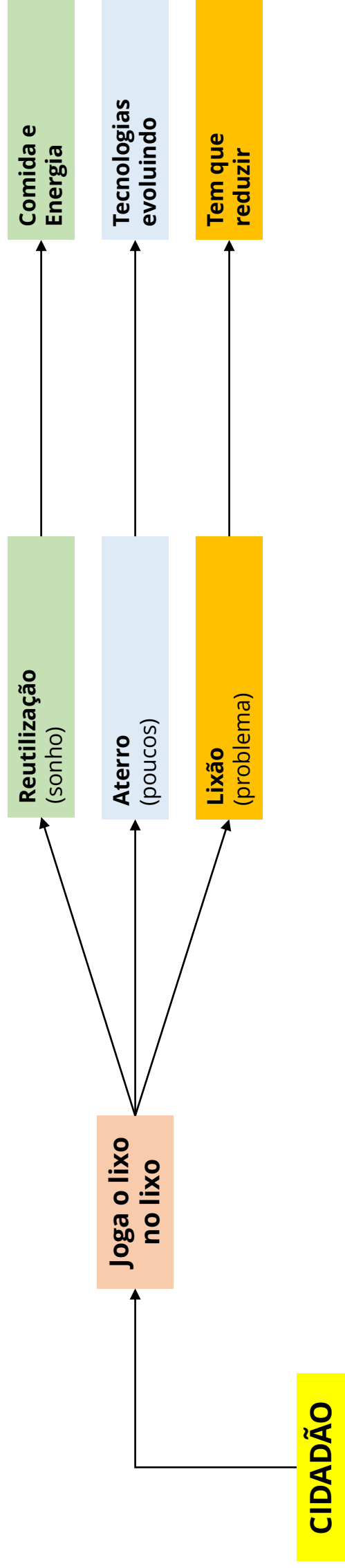
# Esquemas | QUADRO 1



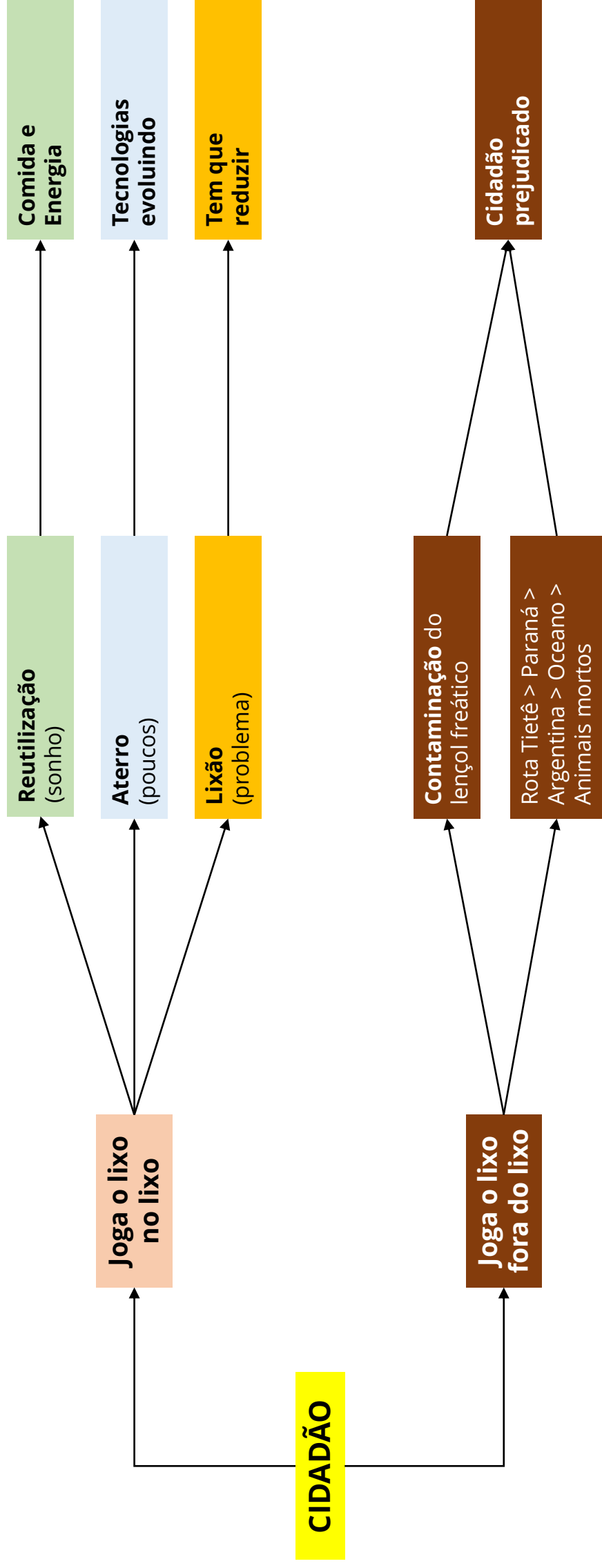
# ALGUNS ESQUEMAS QUE SE DESENHAM

As alternativas do lixo  
(incluindo embalagem)

# Alternativas do lixo | QUADRO 2a



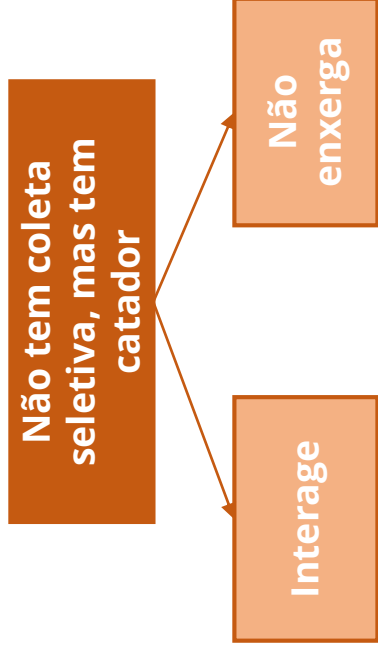
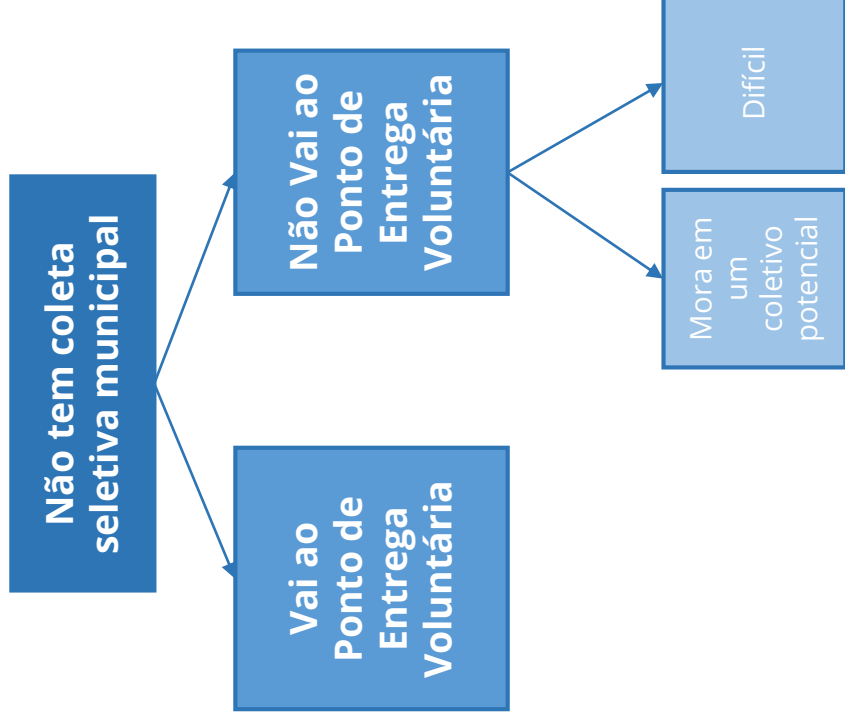
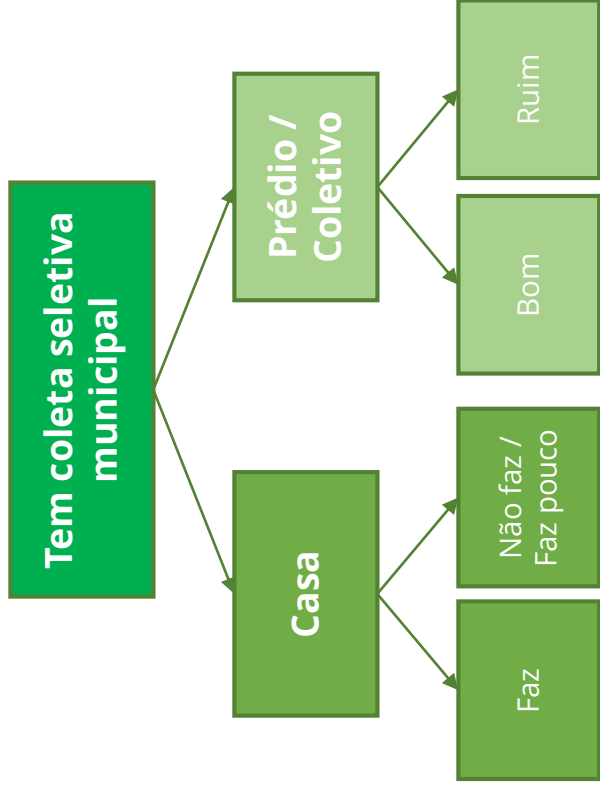
# Alternativas do lixo | QUADRO 2b



# ALGUNS ESQUEMAS QUE SE DESENHAM

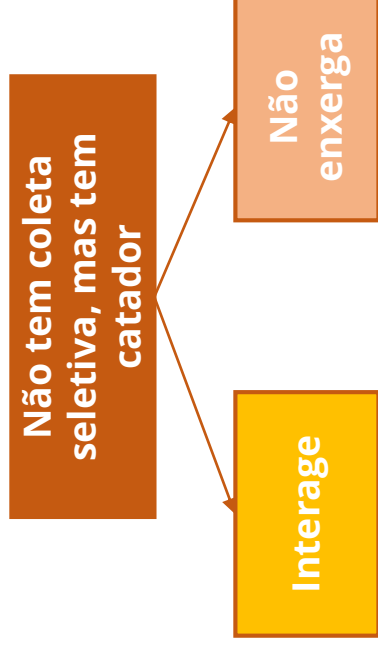
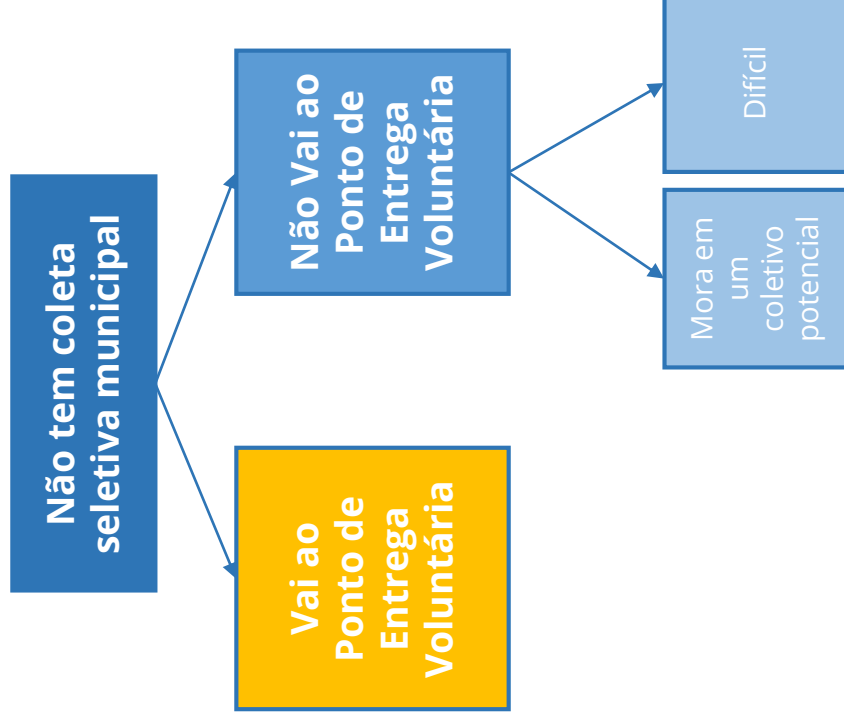
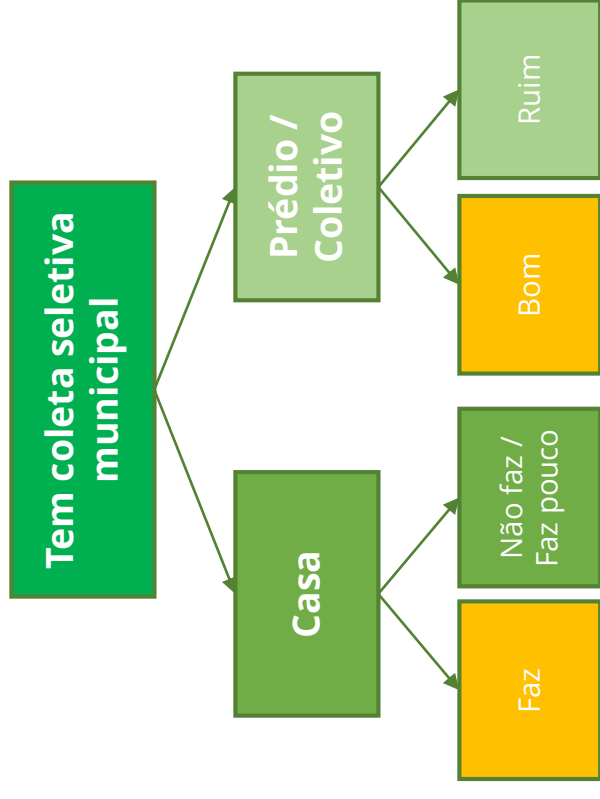
Zonas de atuação

# Zonas de Atuação | QUADRO 3a

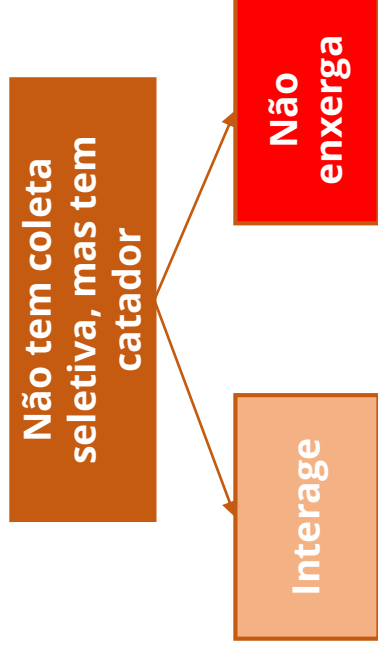
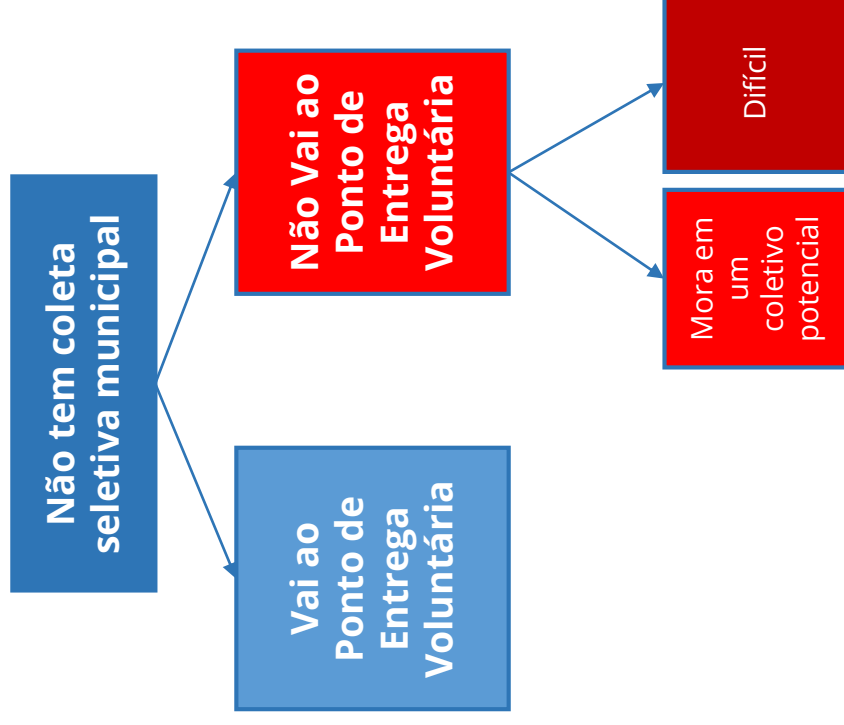
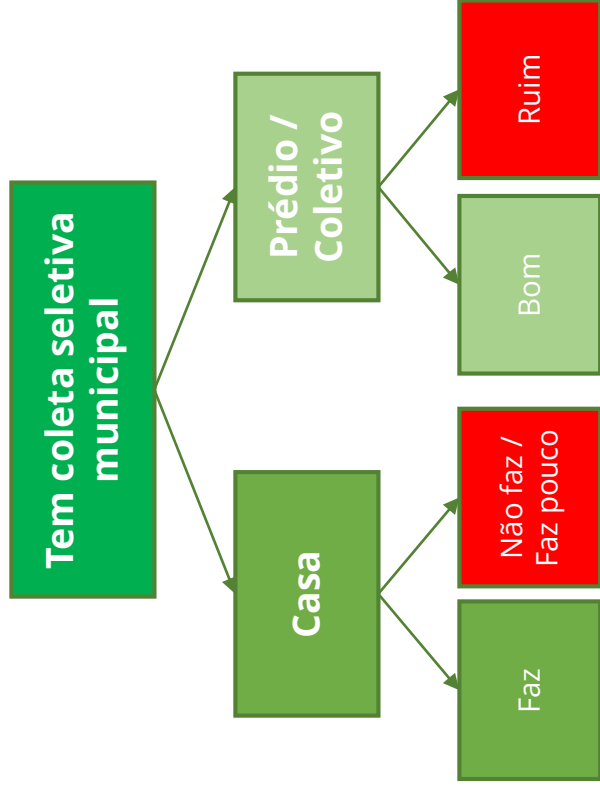




# Zonas de Atuação | QUADRO 3b



# Zonas de Atuação | QUADRO 3c



# CIDADES “ASPIRAÇÕES”

# As aspirações por cidade

## **São Paulo**

Empresas diferentes para coleta de lixo  
Ter postos de coleta seletiva no meu bairro  
Poder público atuante  
Ter tempo para separar  
Ter certeza do destino da coleta  
Caminhão de lixo não misturar os lixos separados

## **Rio de Janeiro**

Ter postos de coleta seletiva no meu bairro  
Campanha de conscientização  
Incentivo do governo para mudar cultura da população  
Dificuldade em achar pontos de coleta  
Ter mais informação sobre coleta  
Coleta seletiva mais acessível

## **Porto Alegre**

Ter coleta seletiva no meu bairro  
Ter tempo para separar  
**Não tenho interesse/ dá muito trabalho**  
Poder público mais atuante  
Dificuldade em achar pontos de coleta  
Campanha de conscientização

## **Manaus**

Campanha de conscientização  
Ter os custos de coleta seletiva em casa  
Ter coleta seletiva no bairro  
Caminhão de lixo não misturar os lixos separados

## **Fortaleza**

Ter os custos de coleta seletiva em casa  
Ter tempo para separar  
Poder público atuante  
Campanha de conscientização  
Ter coleta seletiva no bairro  
Ter mais informação

## **Brasília**

Campanha de conscientização  
Ter tempo para separar  
Ter coleta seletiva no bairro  
Ter certeza do destino da coleta

## **Salvador**

Ter tempo para separar  
Ter mais informação  
Campanha de conscientização  
Poder público mais atuante  
Ter coleta seletiva no bairro

## **Recife**

Ter coleta seletiva no bairro  
Ter mais informação  
Campanha de conscientização  
Poder público atuante  
Caminhão de lixo não misturar os lixos separados  
Ter certeza do destino da coleta

## **Natal**

Ter coleta seletiva no bairro  
Ter mais informação  
Caminhão de lixo não misturar os lixos separados

## **Curitiba**

Ter coleta seletiva no meu bairro  
Ter mais informação sobre coleta  
Mais espaço na residência  
Campanha de conscientização  
**Acréscitar uma terceira classificação na coleta**  
Poder público mais atuante  
Ter certeza do destino da coleta

## **Belo Horizonte**

Ter mais informação sobre coleta  
Ter tempo para separar  
Ter postos de coleta seletiva no meu bairro  
**Não acredito que a coleta funcione**  
Ter mais organização por parte da prefeitura  
Ter tempo para separar

## **Cuiabá**

Ter coleta seletiva no bairro  
Campanha de conscientização  
Caminhão de lixo não misturar os lixos separados

# As aspirações por cidade

Ter mais informação sobre coleta  
Campanha de conscientização

Ter postos de coleta seletiva no meu bairro  
Coleta seletiva mais acessível  
Dificuldade em achar pontos de coleta

Poder público mais atuante  
Ter mais organização por parte da prefeitura  
Incentivo do governo para mudar cultura da população

*Não acredito que a coleta funcione  
Não tenho interesse/ dá muito trabalho*

Ter coleta seletiva no bairro  
Caminhão de lixo não misturar os lixos separados  
Empresas diferentes para coleta de lixo

Ter tempo para separar  
Mais espaço na residência  
Ter os cestos de coleta seletiva em casa

Ter certeza do destino da coleta  
Acrescentar uma terceira classificação na coleta

# As aspirações por cidade

## informação

Ter mais informação sobre coleta  
Campanha de conscientização

## pev

Ter postos de coleta seletiva no meu bairro  
Coleta seletiva mais acessível  
Dificuldade em achar pontos de coleta

## liderança

Poder público mais atuante  
Ter mais organização por parte da prefeitura  
Incentivo do governo para mudar cultura da população

## persuasão

*Não acredito que a coleta funcione*  
*Não tenho interesse/ dá muito trabalho*

## caminhão

Ter coleta seletiva no bairro  
Caminhão de lixo não misturar os lixos separados  
Empresas diferentes para coleta de lixo

## entrar na ordem doméstica

Ter tempo para separar  
Mais espaço na residência  
Ter os cestos de coleta seletiva em casa

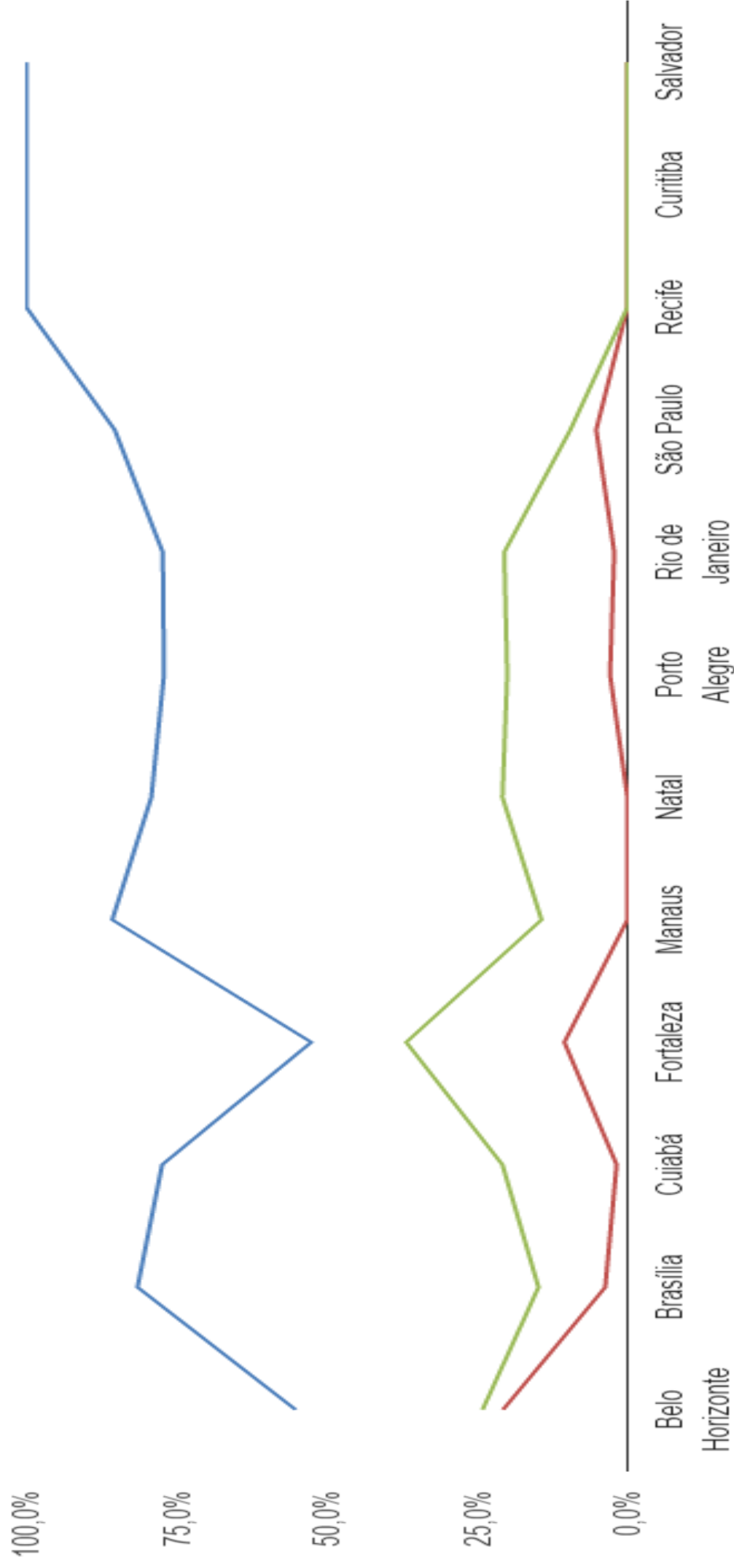
## participação

Ter certeza do destino da coleta  
Acrescentar uma terceira classificação na coleta

# CIDADES “COMPARAÇÕES”

### Você se considera familiarizada(o) com a ideia de coleta seletiva do lixo doméstico?

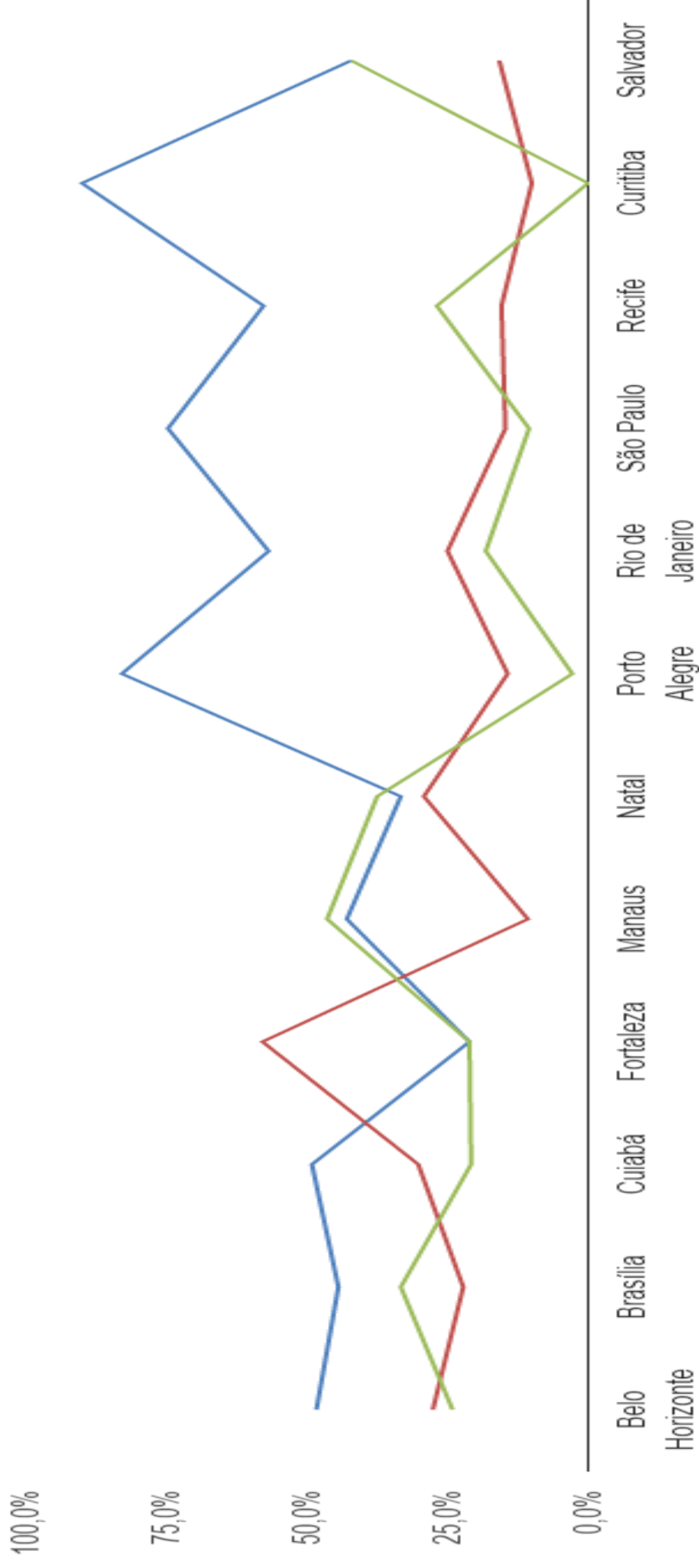
— sim — não — só um pouco





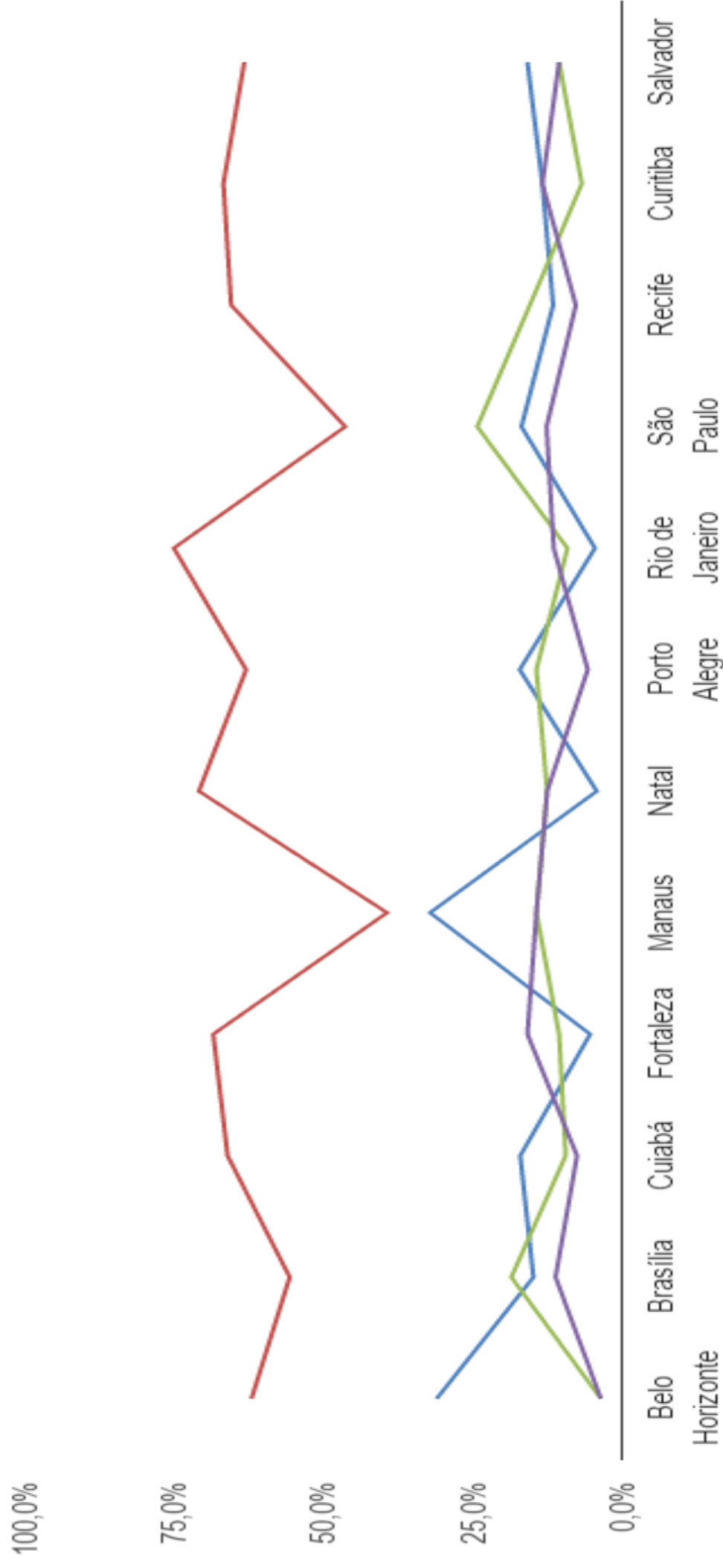
Você ou alguém em sua casa costuma separar o lixo reciclável do lixo comum?

— sim — não — as vezes



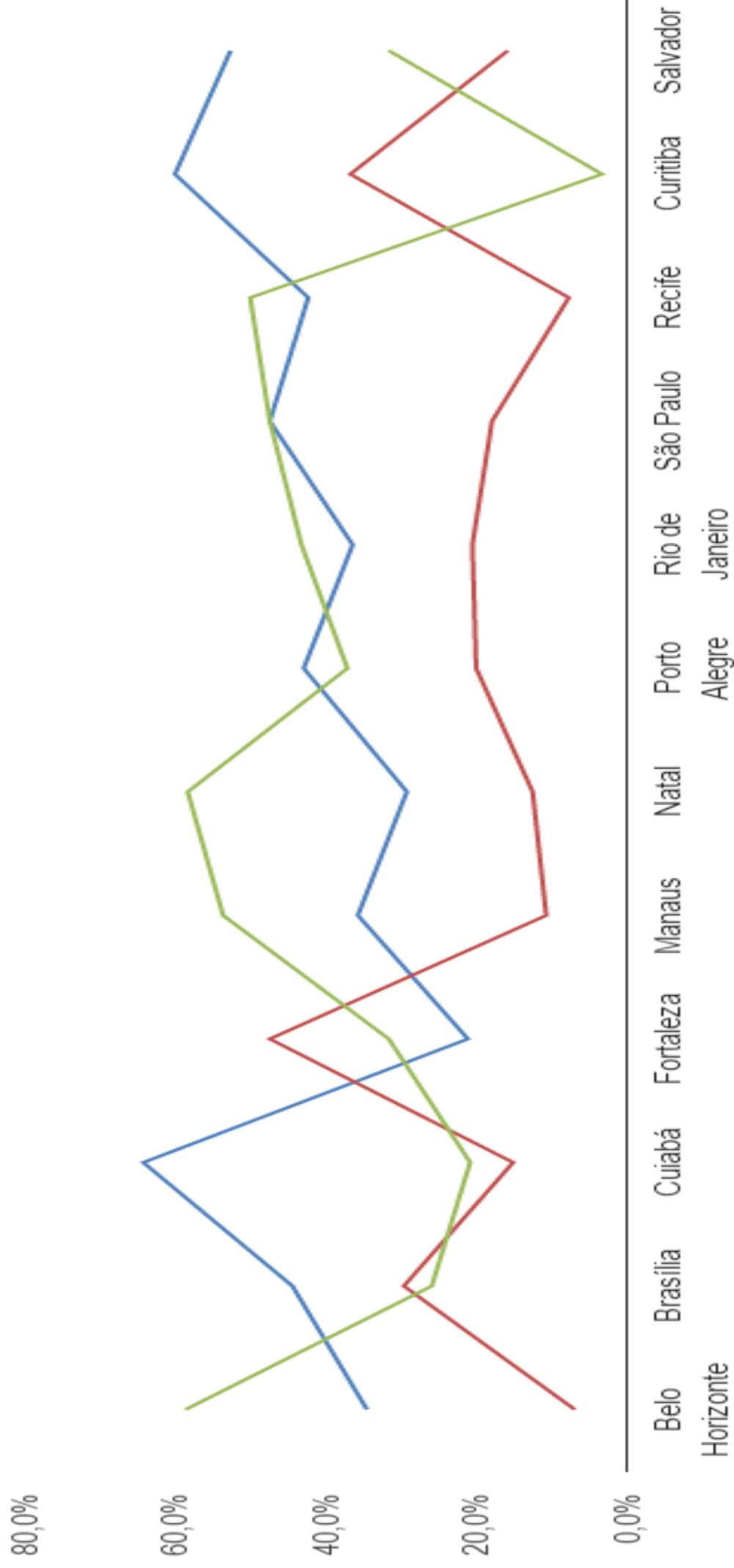
**Você ou alguém de sua casa já entregou seu lixo reciclável em algum posto de entrega voluntária/ ecoponto?**

— sim, mais de três vezes — nunca — sim, até três vezes — não sei



### Você sabe o que acontece com o lixo reciclável após a coleta?

— sim — não — sei mais ou menos





ASSUNTOS,  
IDEIAS E  
INSIGHTS

# Assuntos, ideias e insights

Eros representa o amor, o erotismo, o vital. Thanatos é a 'pulsão da morte'.

O lixo está ligado à morte: o mau cheiro, o apodrecer, o estragar. Aquilo que é depois de já ter sido.

Por isso há um mal-estar ao tratar com ele, uma pressa em se livrar do assunto. Alguns entrevistados mal conseguem disfarçar seu desconforto.

## Eros e Thanatos

De algum modo, é preciso passar por esse fedor para chegar à redenção: o material que renasce, o ser humano marginal que renasce, a ordem que renasce.

O lixo é entrópico, é caos. Do reordenamento desse caos nasce vida. Fênix.

Nosso desafio é enfatizar esse dado vital que existe no além-lixo. Essa ordem que podemos fazer (re) nascer juntos.

# Assuntos, ideias e insights

## Entusiasmo, culpa e o “inferno são os outros”

As pessoas reagem de várias formas ao tema:

- ✓ Entusiasmo, vontade de limpar, de estabelecer ordem. É esse ‘feeling’ que liga a mulher às grandes marcas de limpeza. Esse é um sentimento mais feminino: ordem, perfume, harmonia. A reciclagem é um mundo feminino. É uma força poderosa.
- ✓ O ‘empurrômetro’ - Como muitos outros sentimentos primitivos em voga, o modelo ‘o inferno são os outros funciona aqui. “Eu sou limpinho e disciplinado. Os outros não fazem seu papel. É o modelo de autoindulgência extrema aliado a uma expectativa de que o outro seja perfeito. É um mood péssimo e pouco produtivo, por isso temos que tomar cuidado para não culpar os outros na campanha...

**Precisa ser ironizado e desconstruído**

# Assuntos, ideias e insights

## Entusiasmo, culpa e o “inferno são os outros”

As pessoas reagem de várias formas ao tema:

- ✓ Culpa 1: há uma sensação geral de que ‘deixamos de lado’ ou protelamos nossa luta pelo meio ambiente. Essa culpa pode se transformar em entusiasmo, o que seria ótimo.
- ✓ Culpa 2: há também um certo remorso pelo fato de ‘não enxergarmos’ o catador. Ele é poupado, mimado nos depoimentos, idealizado. Aqui há um espaço emocional interessante. E é preciso dar toda a força a eles, sim. Apenas não esquecer que esse é um sentimento ‘torto’, enviesado por uma culpa esquisita.



# Assuntos, ideias e insights

## Varinha de condão

O lixo é algo que 'some', no nosso imaginário preguiçoso.  
Talvez aqui haja um mote legal para desconstruir.

O lixo não some. Ele é uma encrência.  
E também é problema seu.

# Assuntos, ideias e insights

## Babel

A graaaande questão é **informação**.

Informação clara, precisa, correta, pontual e específica.

Como proceder com cada coisa, com cada resíduo, e como agir em cada situação.

O desafio é maior porque certas situações não têm solução à vista...

# Assuntos, ideias e insights

## PEV e Coleta

### **Distância do PEV**

Como não haverá caminhões de coleta pra todos, tem que levar ao PEV ou 'negociar' com catador.

O PEV tem uma distância física (real) e uma distância psicológica (a ser vencida) e um problema de desinformação. Muita gente não sabe que tem nem onde está. Precisa disseminar essa informação (e também a crítica à ausência deles)

### **"Privilégio"**

O trajeto errático dos caminhões de coleta seletiva cria uma leve sensação de 'privilégio'. Temos que pensar nisso.

# Assuntos, ideias e insights

## Indústria

A indústria precisa atentar para o fato de que está a um passo de ser responsabilizada pelas mazelas da não reciclagem. Por enquanto a liderança disparada é da prefeitura, seguida de perto por nosso vizinho, esse eterno porcalhão. Mas a indústria vem crescendo como alvo. Precisa prestar muita atenção.

# Assuntos, ideias e insights

## É com você também, sim senhor!

Se não vale a pena culpabilizar o cidadão (porque não é produtivo). Vale, sim, dar um 'presta atenção', porque todo mundo acha que lixo é um problema dos outros. Ele tem que ser lembrado que partilha a responsabilidade.

# Assuntos, ideias e insights | PROVOCações

## **Persuasão**

Motivação, informação, quebra de preconceitos.

## **Catador**

Qual o acordo entre morador e catador?

Qual o comportamento sugerido?

## **PEV**

Como aproximar morador/ PEV?

# | **Estratégia de comunicação**

## | Mensagem chave

- 1. Importância de reciclar**
- 2. Simplificar o processo de separação (seco - úmido)**
- 3. Como fazer o descarte correto**



# | Diretrizes estratégicas

**INFORMAR** + **INSPIRAR** > **MOBILIZAR**

Conscientizar  
(IMPORTÂNCIA)

Envolver  
(EMPATIA)

Engajar  
(PARTICIPAR)

---

Tudo isso sendo construído da seguinte forma...

# | Diretrizes de Atuação

ETAPA 1 - 2017

## MOBILIZAR

construir o movimento

### INFORMAR

conteúdo

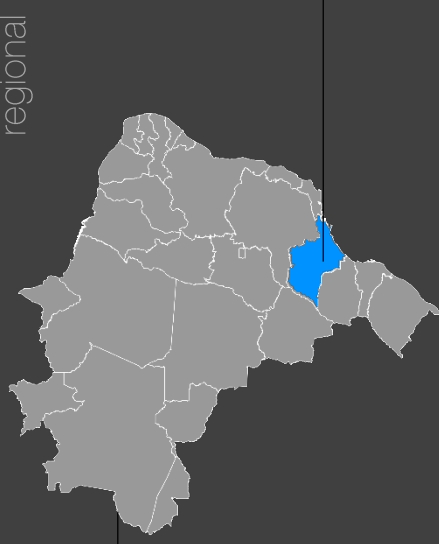
nacional



### INSPIRAR

vivência

regional



Plataforma digital

Possibilidades:

- Curadoria de conteúdos
- Conteúdos proprietários
- Serviços
- Formatos diferenciados
- Vínculos com marcas
- Parceria com especialistas

objetivo

Responder aos principais questionamentos da população.

“Eu entendo a importância.”  
(CONSCIENTIZEI)

Ativação local

Possibilidades:

- Influenciadores locais
- Parceria com prefeitura
- Envolvimento dos catadores
- Trabalho com condomínios
- Parceria com marcas

objetivo

Envolver os moradores em atitudes conscientes a cerca do lixo e dentro da sua realidade.

“Eu sei o que fazer.”  
(ENGAJEI)

residual



grupootv1

*comunicação & marketing*

**tv1**\*.com

**tv1**rp

**tv1**experience

**tv1**conteúdo&vídeo

## **ANEXO N**

Acompanhamento das metas do Acordo Setorial  
para Logística Reversa de Embalagens em Geral  
- relatório LCA Consultores



# **Acompanhamento das metas do Acordo Setorial para Logística Reversa de Embalagens em Geral**

**Versão final**

Novembro 2017

# Sumário

<b>Introdução</b>	<b>1</b>
<b>2. Metodologia de avaliação</b>	<b>3</b>
2.1 Decomposição das metas	4
2.1.1 Definição dos valores do ano de referência (2012)	4
2.1.2 Definição das metas decompostas	6
2.2 Metodologia de avaliação	10
<b>3. Avaliação das metas</b>	<b>12</b>
3.1 Avaliação da taxa de recuperação da fração seca dos RSU	12
3.2 Avaliação do volume de embalagens dispostas em aterro	15
3.3 Avaliação do volume de resíduos recuperados	20
<b>4. Impacto potencial da conjuntura econômica atual</b>	<b>22</b>
<b>Conclusão</b>	<b>25</b>
<b>Referências</b>	<b>26</b>
<b>Anexo I</b>	<b>27</b>
<b>Ficha técnica</b>	<b>28</b>

# Introdução

Em novembro de 2015, foi assinado Acordo Setorial para Implantação do Sistema de Logística Reversa de Embalagens em Geral entre o Ministério do Meio Ambiente e entidades representativas do setor de embalagens, tendo em vista atender à Política Nacional de Resíduos Sólidos (PNRS), instituída pela Lei nº. 12.305/2010 e regulamentada pelo Decreto nº. 7.404/2010, no que se refere especificamente ao Sistema de Logística Reversa de Embalagens contidas na fração seca dos resíduos sólidos urbanos ou equiparáveis<sup>1</sup>.

O sistema planejado para o Brasil tem por objetivo “viabilizar a coleta e a restituição dos resíduos sólidos ao setor empresarial, para reaproveitamento, em seu ciclo ou em outros ciclos produtivos, ou outra destinação final ambientalmente adequada”. Para tanto, definiu-se ampla gama de ações e obrigações para todos os agentes envolvidos no processo, incluindo o poder público e os consumidores, que permitiriam atender às metas quantitativas previstas para o período de vigência da Fase 1 do Acordo.

Em 2012, a LCA Consultores e a E2 Economia Estratégia realizaram estudo da viabilidade técnica e econômica da proposta da Coalizão Empresarial para o Acordo Setorial, que posteriormente foi acatado. Foi analisada a viabilidade das metas de acréscimo da taxa de recuperação da fração seca 20% e redução de 22% do volume de embalagens dispostas em aterro.

O presente relatório, solicitado pela Coalizão Empresarial<sup>2</sup>, tem como finalidade a avaliação do cumprimento dessas metas, as quais fazem parte da cláusula sétima do Acordo Setorial<sup>3</sup>.

---

<sup>1</sup> O Acordo Setorial não engloba embalagens, que após o uso, sejam caracterizadas como resíduos perigosos nos termos do art. 13 da Lei 12.305/2010.

<sup>2</sup> A Coalizão engloba um conjunto de Empresas que se comprometeram a realizar ações para a implementação do Sistema de Logística Reversa das Embalagens que compõem a fração seca dos resíduos sólidos urbanos ou equiparáveis.

<sup>3</sup> Cláusula sétima do Acordo Setorial: “a implementação das medidas do Sistema de Logística Reversa tem como objetivos e metas (i) criação de sistema estruturante consistente nas ações de benfeitorias, melhorias de estrutura e equipamentos, observados os compromissos e cronogramas contidos no Anexo V, para que (ii) as ações conjuntas das Empresas e demais agentes da cadeia de responsabilidade compartilhada possam propiciar a redução de no mínimo 22% das Embalagens dispostas em aterro, até 2018, o que corresponde ao acréscimo da taxa de recuperação da fração seca em 20%, com base no Anexo V, representando no mínimo a média de 3815,081 ton/dia que deverá ser aferida mensalmente”.

À época do Acordo, as metas foram definidas de forma agregada para o conjunto de embalagens dos cinco materiais, papel<sup>4</sup>, plástico, alumínio, aço e vidro. Posteriormente, no entanto, as entidades representantes de aço e vidro passaram a negociar acordos paralelos com metas específicas para cada material<sup>5</sup> e não disponibilizaram informações sobre o acompanhamento dos índices de reciclagem. Sem os dados relativos a aço e vidro, não é possível aferir as metas na forma prevista inicialmente no Acordo. Desta forma, para possibilitar esta análise, foi desenvolvida metodologia para atualizar as metas, levando em consideração apenas os materiais: papel, plástico e alumínio.

Na sequência, o texto está organizado da seguinte forma: a seção 2 apresenta a metodologia de avaliação e decomposição das metas para os três materiais. O acompanhamento das metas e seus principais indicadores são apresentados na seção 3. Na seção 4, são analisados o cenário econômico e seu impacto na evolução dos indicadores e no resultado do cumprimento das metas. Por último, a conclusão do estudo.

---

<sup>4</sup> Nesse trabalho, “papel” é usado como referência para embalagens que utilizam os materiais papel e papelão.

<sup>5</sup> Um termo de compromisso para implantação do sistema de logística reversa das embalagens de aço, sugerido pelos integrantes da cadeia produtiva, foi colocado em consulta pública pelo Ministério do Meio Ambiente em outubro de 2017.



## 2. Metodologia de avaliação

Essa seção apresenta a metodologia de avaliação das metas estipuladas no Acordo Setorial, levando em conta a consistência com o dado de partida, estimado em estudo de viabilidade conduzido pela LCA Consultores e E2 Economia e Estratégia, em 2012, o qual é parte integrante do Acordo Setorial, na forma de seu Anexo V.

Após a assinatura do Acordo, as entidades representativas dos fabricantes de materiais de vidro e de aço passaram a negociar acordos próprios, com metas específicas para cada material. Assim, para evitar a sobreposição na apuração, é necessário readequar as metas considerando apenas os materiais de papel, plástico e alumínio.

Além disso, as associações responsáveis pelos materiais vidro e aço não disponibilizaram suas informações para a elaboração do presente trabalho, dificultando inclusive uma eventual estimativa do resultado conjunto. A construção de cenários a partir de projeções sobre a recuperação dos respectivos materiais, além de indevido, não teria embasamento econômico.

A decomposição das metas foi feita mantendo-se a mesma metodologia e as mesmas premissas utilizadas no estudo de viabilidade da LCA/E2 de 2012, de modo a manter coerência com o cenário adotado à época e, decorrência, sem alterar a avaliação da plausibilidade do Acordo.

Depois de apresentadas as metas decompostas, a subseção seguinte traz a evolução dos indicadores de taxa de recuperação de materiais e de volume de embalagens dispostas em aterros. Essa evolução está baseada em informações das Associações<sup>6</sup> de classe dos produtores de cada material, combinada com informações públicas, as quais são devidamente referenciadas ao longo do trabalho.

---

<sup>6</sup> As Associações que fazem parte da Coalizão são: ABAD, ABAL, ABIA, ABIHPEC, ABIMAPI, ABINAM, ABINPET, ABIOVE, ABIPET, ABIPLA, ABIPLAST, ABIR, ABPA, ABRABE, ABRAFATI, ABRALATAS, ABRAS, ANR, ASLORE, IBÁ, PLASTIVIDA e SINDICERV. Além disso, a Coalizão Empresarial conta com o apoio da Confederação Nacional do Comércio (CNC) e da Confederação Nacional da Indústria (CNI).

### **Box 1. Principais conceitos utilizados neste estudo:**

- a) **Resíduos sólidos Urbanos (RSU):** são todos os resíduos de origem domiciliar, originários de atividades domésticas em residências urbanas, vias públicas, logradouros etc. Compõem o RSU, a parte orgânica e a fração seca, a qual, por sua vez, é composta de diversos materiais, sendo parte deles de embalagens.
- b) **Materiais (ou resíduos) gerados:** diz respeito ao RSU coletado pelas atividades de coleta pública, pelas ações de cooperativas ou de catadores, e demais entidades envolvidas na coleta seletiva de materiais;
- c) **Material reciclável:** fração do RSU passível de ser recuperada e destinada para reutilização ou reciclagem.
- d) **Material reciclável gerado:** fração do RSU efetivamente coletado por qualquer meio (coleta pública, cooperativas, catadores, Ponto de Entrega Voluntário etc);
- e) **Material recuperado:** volume de material que, depois de coletado, foi efetivamente direcionado para reutilização, reciclagem ou outras destinações ambientalmente sustentáveis;
- f) **Taxa de recuperação:** razão entre o volume recuperado e o volume gerado de materiais recicláveis.

## **2.1 Decomposição das metas**

### **2.1.1 Definição dos valores do ano de referência (2012)**

Primeiramente, para a decomposição das metas é preciso definir os valores do ano-base para os três materiais. O Acordo Setorial estabeleceu 2012 como ano de referência para as metas. Para estimar os parâmetros daquele ano, o estudo de viabilidade da LCA/E2 utilizou-se das informações de coleta de resíduos sólidos do Diagnóstico de Resíduos Sólidos de 2012, realizado pelo Sistema Nacional de Informações sobre Saneamento (SNIS), do estudo de gravimetria da coleta referente a 2012, do Caderno de Diagnósticos – Resíduos Sólidos Urbanos do IPEA (2012a)<sup>7</sup> e dados fornecidos pelas Associações de classe dos produtores de cada material.

---

<sup>7</sup> Disponível em [http://www.ipea.gov.br/agencia/images/stories/PDFs/relatoriopesquisa/121009\\_relatorio\\_residuos\\_solidos\\_urbanos.pdf](http://www.ipea.gov.br/agencia/images/stories/PDFs/relatoriopesquisa/121009_relatorio_residuos_solidos_urbanos.pdf)

A quantidade gerada de cada material em 2012 foi estimada a partir da multiplicação do volume total de material gerado (SNIS) pela gravimetria dos resíduos gerados no Brasil (IPEA)<sup>8</sup>:

$$\text{Material gerado}_{2012} \times \text{Gravimetria}_{2012} = \text{Material reciclável gerado}_{2012} \quad (1)$$

A partir do material gerado estimado para 2012 e o recuperado de cada material fornecido pelas Associações, calculou-se a taxa de recuperação de 2012, ponto de partida para a primeira meta. Os resultados encontrados são expostos na Tabela 1. Assim, no ano base, **os três materiais contemplados na meta atualizada tinham uma taxa de recuperação de 24,8%.**

**Tabela 1: Resíduos gerados e recuperados, por materiais, em 2012**

Material	Resíduos recicláveis gerado	Resíduos recuperado pós-consumo	Taxa de recuperação
<b>Total</b>	<b>59.010</b>	<b>15.434</b>	<b>26,2%</b>
Alumínio	1.110	765	68,9%
Aço	4.255	1.638	38,5%
Papel	24.233	9.827	40,6%
Plástico	24.973	1.872	7,5%
Vidro	4.440	1.332	30,0%
<b>Papel, Plástico e Alumínio</b>	<b>50.316</b>	<b>12.464</b>	<b>24,8%</b>

Fonte: Associações, SNIS (2012) e IPEA. Elaboração: LCA Consultores.

A partir dos dados fornecidos pelas Associações para 2012, pode-se estimar também o volume de embalagens destinadas a aterros, fazendo a subtração das embalagens recuperadas das geradas. Assim, papel, plástico e alumínio têm como ponto de partida para **a segunda meta o volume de 3.467 ton/dia de embalagens dispostas em aterro.**

<sup>8</sup> O Anexo I apresenta a decomposição do volume de resíduos recicláveis calculado a partir do volume de material informado pelo SNIS e da gravimetria calculada pelo IPEA.

**Tabela 2: Embalagens geradas e recuperadas em 2012 por materiais**

Material	Geração de embalagens	Embalagens Recuperadas	Embalagens destinadas a aterro
<b>Total</b>	<b>17.989</b>	<b>10.971</b>	<b>7.017</b>
Alumínio	747	732	16
Aço	2.344	770	1.574
Papel	9.896	6.609	3.287
Plástico	1.693	1.529	164
Vidro	3.308	1.332	1.977
<b>Papel, Plástico e Alumínio</b>	<b>12.336</b>	<b>8.870</b>	<b>3.467</b>

Fonte: Associações. Elaboração: LCA Consultores.

## 2.1.2 Definição das metas decompostas

Como já mencionado, as metas do Acordo Setorial foram definidas de forma agregada para o conjunto de embalagens (papel, plástico, alumínio, além de aço e vidro). Não foram definidas metas individuais para cada tipo de embalagem. No entanto, aço e vidro por não integrarem o Acordo Setorial, não disponibilizaram os dados necessários para a avaliação das metas originais. Portanto, para possibilitar a aferição da meta, é necessária a decomposição desta, de forma a atualizar os valores previstos na cláusula sétima apenas para papel, plástico e alumínio<sup>9</sup>.

A metodologia e as hipóteses consideradas aqui estão baseadas no estudo de viabilidade realizado previamente (LCA/E2, 2012). Como destacado naquele estudo:

(...) na medida em que ainda não há uma fonte oficial com dados consolidados sobre coleta e recuperação de resíduos sólidos no Brasil, para elaborar estas estimativas foi necessário agregar informações de diversas fontes e adotar hipóteses simplificadoras (...) esta é uma dificuldade comum a todos os trabalhos que tratam de resíduos sólidos no Brasil.

Isto é, a avaliação realizada para comprovar a viabilidade da meta estava baseada em projeções e hipóteses previamente definidas, de forma que qualquer decomposição ou fracionamento da meta deve considerar o mesmo cenário de avaliação prévia.

---

<sup>9</sup> As Associações de Vidro e Aço não acordaram com o Acordo Setorial, não fazendo parte da Coalizão. Devido à ausência das Associações de vidro e aço no Coalizão, não foram disponibilizados dados referentes a esses dois materiais.

## **i. Meta de aumento da taxa de recuperação da fração seca de RSU**

A meta estipulada pelo Acordo Setorial prevê acréscimo de 20% da taxa de recuperação da fração seca de RSU para os cinco materiais: papel, plástico, alumínio, aço e vidro. Cada material tem uma trajetória de evolução da taxa de recuperação diferente. Como considerado no estudo de 2012, é razoável supor que o aumento no volume reciclado de cada material deverá ser proporcional ao volume coletado e não reciclado (ou seja, quanto menor a taxa de recuperação inicial maior seu potencial de aumento), mas também depende da facilidade de recuperação do material (que se reflete no próprio nível inicial da taxa de recuperação).

Para tanto, primeiramente, adotou-se a estimativa feita em 2012 para o volume gerado de resíduos sólidos recicláveis que seriam gerados em 2017. Essa estimativa foi feita com base na hipótese de que o volume de resíduos iria acompanhar a evolução populacional (estimativa IBGE para 2017), mantendo constante o volume de material *per capita*:

$$\text{Resíduos gerados}_{2017} = \text{Resíduos gerados per capita}_{2012} \times \text{População}_{2017} \quad (2)$$

Assim, a distribuição do volume reciclável projetado para 2017 por material segue a mesma proporção verificada em 2012. Em seguida, estimou-se a taxa de recuperação ( $\delta$ ) de cada tipo de material ( $i$ ) a partir da seguinte regra:

$$\delta_{2017,i}^e = \delta_{2012,i}^* + (100\% - \delta_{2012,i}^*) \times \varepsilon \times \delta_{2012,i}^* \quad (3)$$

onde os sobrescritos “e” e “\*” representam, respectivamente, variáveis estimadas e observadas, e “ $\varepsilon$ ” é um fator de correção comum a todos os tipos de materiais.

Em palavras, esta fórmula nos diz que a taxa de recuperação irá crescer proporcionalmente à diferença entre o nível em 2012 e o que falta para completar 100%, isto é, seu crescimento será maior quanto maior for a diferença entre sua taxa de recuperação atual e a taxa de 100%. O último termo da fórmula, o nível de recuperação inicial ( $\delta_{2012,i}^*$ ), é um indicador natural da dificuldade técnica da recuperação, atuando como um “reductor” do ritmo de expansão da taxa de recuperação.

A partir da taxa de recuperação por material e o volume de resíduos sólidos gerados projetados para 2017, pode-se estimar o volume recuperado por material ( $i$ ) em 2017 a partir da multiplicação do volume de resíduos gerados e a taxa de recuperação:

$$\text{Resíduos Recuperados}_{i,2017} = \text{Resíduos gerados}_{i,2017} \times \text{Taxa de recuperação}_{i,2017} \quad (4)$$

A Tabela 3 resume as estimativas:

**Tabela 3: Resíduos recicláveis gerados e recuperados projetados para 2017 por materiais**

Material	Resíduos recicláveis gerados	Resíduo Recuperado Pós-Consumo	Taxa de recuperação	Varição da taxa de recuperação
<b>Meta original</b>	<b>61.503</b>	<b>19.303</b>	<b>31,4%</b>	<b>20,0%</b>
Alumínio	1.157	876	75,7%	9,8%
Aço	4.434	2.040	46,0%	19,5%
Papel	25.257	12.170	48,2%	18,8%
Plástico	26.028	2.522	9,7%	29,3%
Vidro	4.627	1.695	36,6%	22,2%
<b>Meta atualizada</b>	<b>52.442</b>	<b>15.567</b>	<b>29,7%</b>	<b>19,8%</b>

Fonte: Associações, SNIS (2012) e IPEA. Elaboração: LCA Consultores.

Assim, a meta atualizada é de acréscimo da taxa de recuperação em 19,8%, aumentando de 24,8% para 29,7%, muito próxima aos 20% da meta estipulada para os cinco materiais agregados.

## ii. Meta de redução do volume de embalagens dispostas em aterro

Para decompor a meta que prevê a redução de 22% do volume de embalagens destinadas a aterro, foi utilizada uma metodologia análoga à apresentada acima. A geração de embalagens em 2017 foi projetada acompanhando a evolução da população entre 2012 e 2017 e assumindo fixa a geração de embalagens *per capita*. Também se considerou que as embalagens projetadas para 2017 se distribuiria entre os materiais na mesma proporção que 2012.

O volume de embalagens dispostas em aterro foi definido como a diferença entre os volumes de embalagens geradas e recuperadas, de forma que a taxa de embalagens dispostas em aterro ( $\partial$ ) é igual a:

$$\partial_i = \frac{\text{Embalagens geradas}_i - \text{Embalagens Recuperadas}_i}{\text{Embalagens geradas}_i} \quad (5)$$

onde o subscrito “i” indica cada tipo de material.

É coerente supor que quanto menor a taxa inicial de embalagens dispostas em aterro menor o potencial de redução da taxa, mas também depende da facilidade de recuperação do material (que se reflete na própria taxa de embalagens dispostas em aterro):

$$\partial_{2017,i}^e = \partial_{2012,i}^* + (\partial_{2012,i}^*) \times \varepsilon \times \partial_{2012,i}^*$$

onde os sobrescritos “e” e “\*” representam, respectivamente, variáveis estimadas e observadas, “ε” é um fator de correção comum a todos os tipos de materiais.

Logo, a fórmula nos diz que a taxa de embalagens dispostas em aterro irá reduzir proporcionalmente à diferença entre o nível atual e o que falta para chegar a zero.

A Tabela 4 resume as estimativas:

**Tabela 4: Embalagens geradas e destinadas a aterro projetadas para 2017 por materiais**

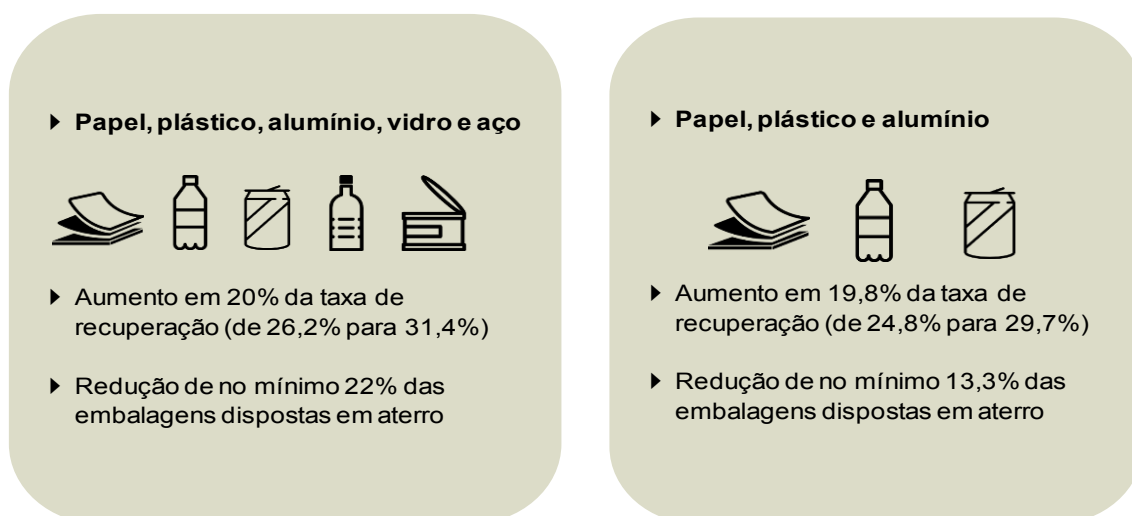
Material	Taxa de destino ao aterro (2012)	Taxa de destino ao aterro (2017)	Destinado ao aterro (2012)	Destinado ao aterro (2017)	Var. volume disposto em aterro
<b>Meta original</b>	39,01%	29,19%	<b>7.017</b>	<b>5.474</b>	<b>-22,0%</b>
<b>Alumínio</b>	2,09%	2,07%	16	16	
<b>Aço</b>	67,15%	43,36%	1.574	1.059	
<b>Papel</b>	33,22%	27,40%	3.287	2.826	
<b>Plástico</b>	9,69%	9,20%	164	162	
<b>Vidro</b>	59,75%	40,92%	1.977	1.411	
<b>Meta atualizada</b>	<b>28,10%</b>	<b>23,36%</b>	<b>3.467</b>	<b>3.004</b>	<b>-13,3%</b>

Fonte: Associações. Elaboração: LCA Consultores.

Nesse caso, **a meta apenas para papel, plástico e alumínio é de redução de 13,3% do volume de embalagens dispostas em aterro.** A diferença para a meta agregada (22%) se deve ao fato de que as taxas de destino ao aterro em 2012 dos materiais vidro e aço eram as maiores, 59,7% e 67,1%, respectivamente. Alumínio e plástico, destinavam apenas 2,1% e 9,7%, respectivamente, das embalagens a aterros em 2012. Papel, por sua vez, destinava 33,2% das embalagens para aterros.

A Figura 1 resume a mudança nas metas descritas no Acordo Setorial para os cinco materiais agregados e a meta atualizada.

**Figura 1: Resumo das metas atualizadas**



Elaboração: LCA Consultores.

## 2.2 Metodologia de avaliação

A partir do Acordo Setorial, instituiu-se a responsabilidade de acompanhamento dos volumes de reciclagem pelas Associações de produtores, que passaram a levantar de forma mais precisa e acurada os números do setor. Isso trouxe maior robustez na mensuração dos indicadores analisados, a partir da agregação de informações de diversas fontes e hipóteses críveis.

Para proceder o acompanhamento das metas, assumiu-se a premissa de que a geração de resíduos sólidos acompanha a variação do consumo aparente dos materiais, pois o produto e/ou embalagem após serem consumidos deverão ser descartados ao final do seu ciclo de vida. Assim, a geração de resíduos cresce ou diminui conforme a variação do consumo aparente, segundo a seguinte fórmula, onde “i” indica o tipo de material:

$$\frac{\text{Resíduos recicláveis gerados (2012)}_i \times \Delta \text{Consumo aparente (até 2017)}_i}{\text{Resíduos recicláveis gerados (2017)}_i} = \quad (5)$$

No caso de embalagens, para compreender a evolução da sua geração, foram utilizados os dados de consumo aparente de embalagens fornecidos pelas Associações, de forma análoga à análise feita para o total de resíduos recicláveis gerado. Para todos os



materiais, adotou-se que a geração de embalagens é igual à parcela do consumo aparente que é pós-consumo<sup>10</sup>.

A coleta de embalagens é igual ao consumo aparente de embalagens, multiplicado por um fator de ajuste de modo que apenas as embalagens consumidas após a finalização do processo produtivo (embalagens pós-consumo) sejam contabilizadas<sup>11</sup>:

$$Coleta_{Embalagens} = Percentual_{pósConsumo} \times Consumo\ Aparente_{Embalagens} \quad (6)$$

A Tabela 5 resume os percentuais de pós-consumo considerados entre 2012 e 2017. Para alumínio, foi considerado que todo o consumo aparente é pós-consumo (ou seja, o percentual pós-consumo é 100%).

**Tabela 5: Percentual de embalagens pós-consumo**

Material	2012	2013	2014	2015	2016	2017
<b>Papel</b>	67%	67%	67%	67%	67%	67%
<b>Plástico</b>	21%	21%	24%	22%	26%	26%
<b>Alumínio</b>	100%	100%	100%	100%	100%	100%

Fonte: Associações. Elaboração: LCA Consultores

---

<sup>10</sup> Aqui, a geração de embalagens diz respeito as embalagens coletadas pelas atividades de coleta pública, pelas ações de cooperativas ou de catadores, e demais entidades envolvidas na coleta seletiva de materiais.

<sup>11</sup> Os valores de embalagens plásticas geradas foram estimados (a pesquisa de acompanhamento contratada pelas Associações ainda está em andamento). Além disso, para as embalagens plásticas, os dados de consumo aparente e de embalagens recuperadas para os anos anteriores, inclusive 2012, sofreram alterações com a revisão dos dados.

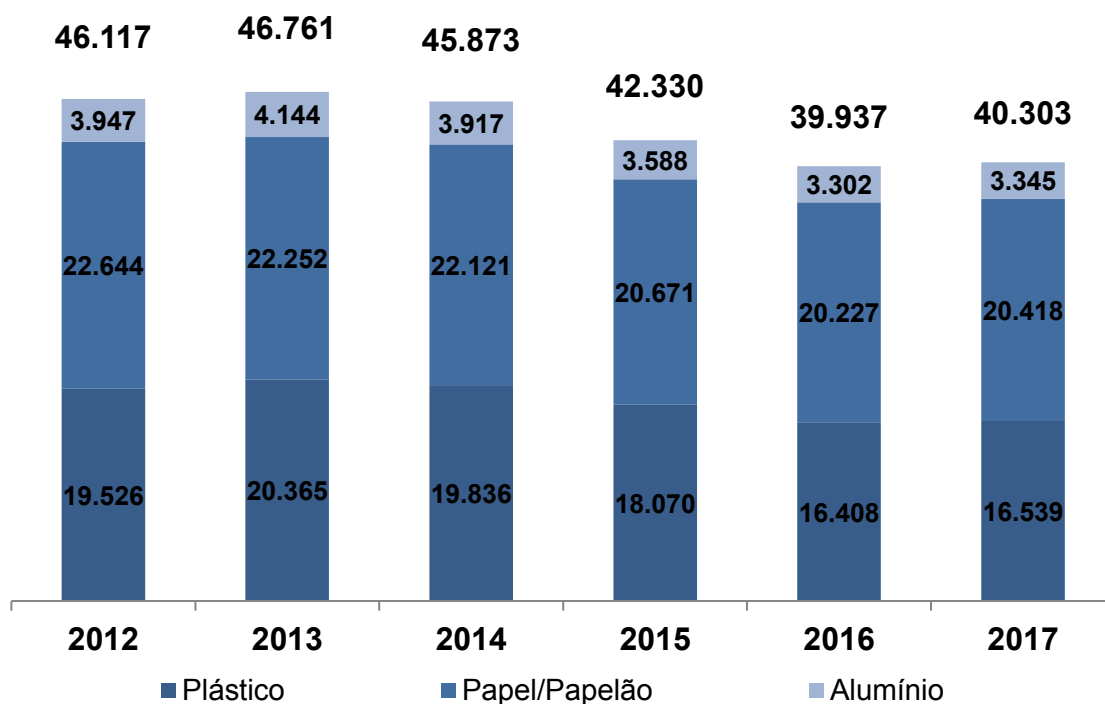
### 3. Avaliação das metas

#### 3.1 Avaliação da taxa de recuperação da fração seca dos RSU

Como apresentado na seção anterior, a premissa principal utilizada para estimar a evolução da geração de resíduos de cada material é a de que ela se comporta de maneira análoga ao seu consumo aparente.

O Gráfico 1 apresenta a evolução do consumo aparente total por material de 2012 a 2017<sup>12</sup>. A partir de 2014, houve redução do consumo aparente, com uma pequena recuperação em 2017. Esta queda decorre da crise econômica instaurada em 2014-2015, interrompendo abruptamente o ciclo de crescimento previsto nos anos anteriores. No acumulado do período (2012 a 2017), houve uma queda de 12,6%. Plástico e alumínio apresentaram quedas de 15,4% e 15,2%, respectivamente, enquanto Papel caiu 9,8%.

**Gráfico 1: Consumo aparente total, 2012 – 2017 (ton/dia)**

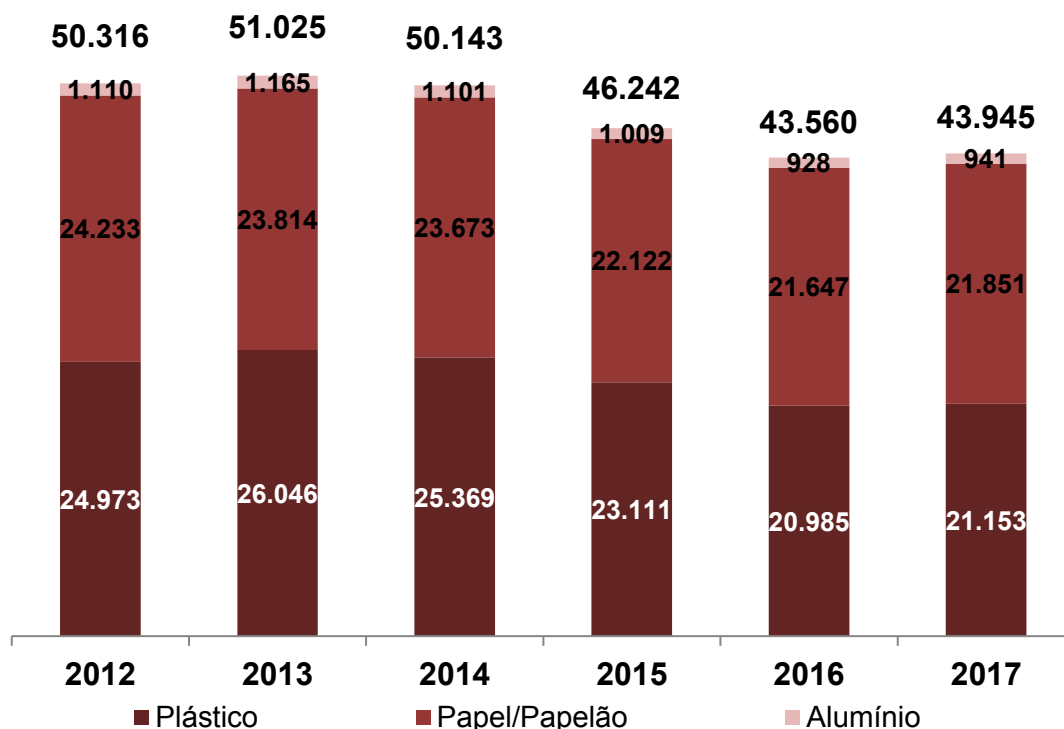


Fonte: Associações. Elaboração: LCA Consultores.

<sup>12</sup> Todos os dados referentes a 2017 são previsões fornecidas pelas Associações.

O volume gerado de resíduos sólidos foi calculado a partir variação do consumo aparente de cada material aplicada aos volumes do ano base, estimados com os dados do SNIS e do estudo da gravimetria do IPEA, logo apresenta as mesmas variações vistas no consumo aparente. Ou seja, para cada material, a redução do consumo aparente reflete-se diretamente na geração de resíduos sólidos, como mostra o Gráfico 2.

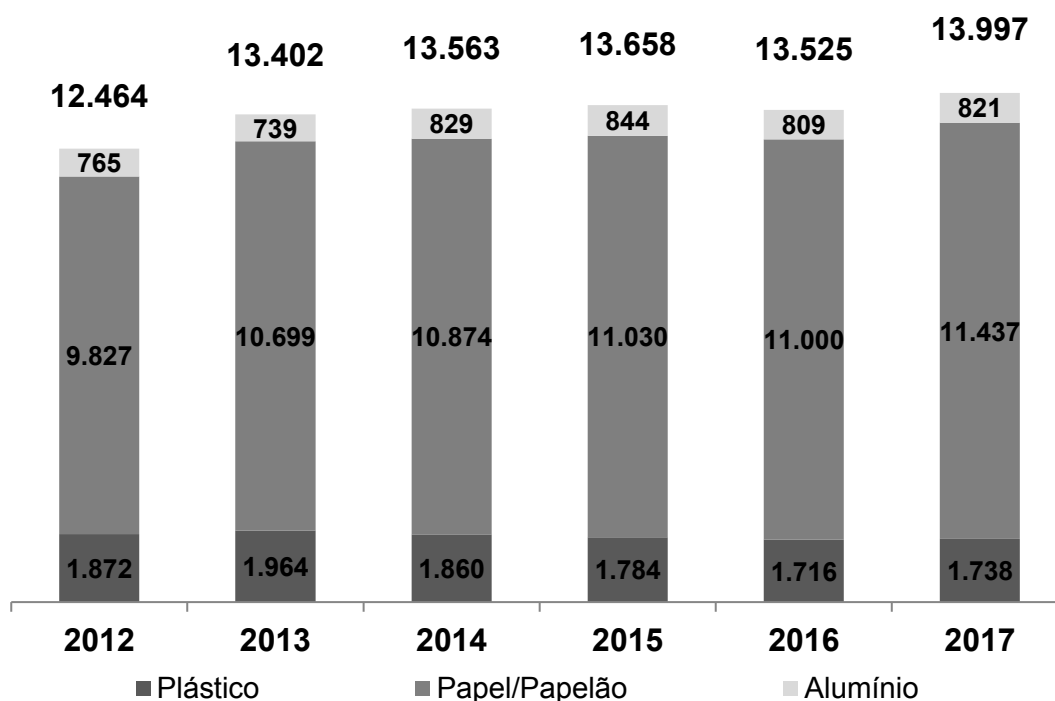
**Gráfico 2: Resíduos sólidos recicláveis gerados, 2012 – 2017 (ton/dia)**



Fonte: SNIS (2012), IPEA (2012) e Associações. Elaboração: LCA Consultores.

O Gráfico 3 apresenta o volume de resíduos recicláveis recuperados fornecido pelas Associações de produtores para o período de 2012 a 2017. Apesar da queda no volume gerado no período, houve crescimento de 12,3% no volume de resíduos recicláveis recuperados, impulsionado principalmente pelo aumento da recuperação de resíduos de papéis, que cresceu 16,4%. Também houve crescimento no volume de materiais de alumínio recuperados, de 7,3%. Plástico, porém, apresentou redução no volume de resíduos recuperados de 7,1%, menor do que a queda na geração de resíduos recicláveis (de 15,4%).

Gráfico 3: Resíduos recicláveis recuperados, 2012 – 2017 (ton/dia)

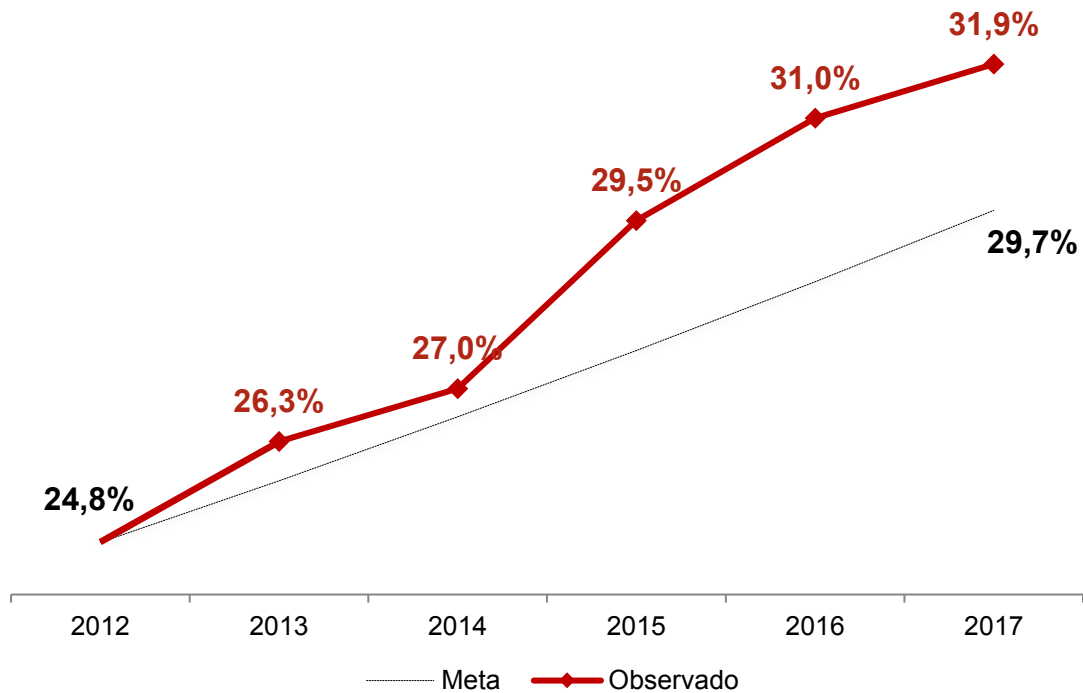


Fonte: Associações. Elaboração: LCA Consultores.

O Acordo Setorial estabelece como uma de suas metas o aumento da taxa de recuperação dos materiais recicláveis, como exposto anteriormente. A taxa de recuperação atualizada para os três materiais cresceu 7,1 pontos percentuais entre 2012 e 2017.

Conforme o Acordo Setorial, a taxa de recuperação deveria crescer 19,8%, alcançando o patamar de 29,7%. O Gráfico 4 mostra que a recuperação dos materiais teve um crescimento superior ao estipulado pela meta, alcançando uma taxa de 31,9% (um crescimento de 28,6% em relação a 2012). Logo, **a meta de aumento da taxa de recuperação estipulada pelo Acordo Setorial foi alcançada, obtendo um crescimento maior que os 19,8% definido.**

**Gráfico 4: Taxa de recuperação vs. Meta, 2012 - 2017**



Fonte: SNIS (2012), IPEA (2012) e Associações. Elaboração: LCA Consultores.

### **3.2 Avaliação do volume de embalagens dispostas em aterro**

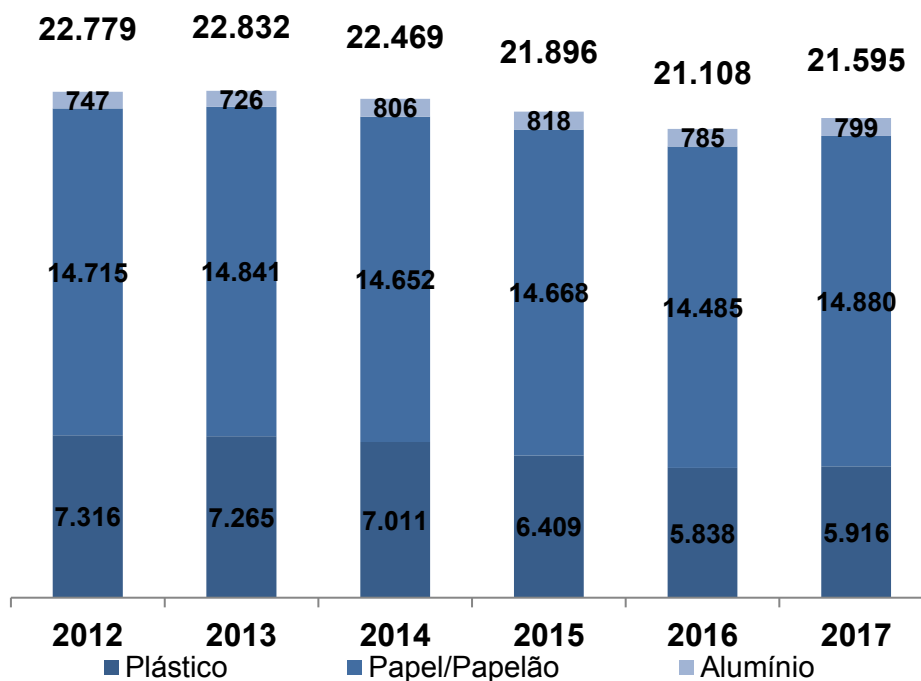
O Acordo Setorial estipula a redução de no mínimo 22% das embalagens dispostas em aterro considerando os cinco materiais: papel, plástico, alumínio, aço e vidro. Como detalhado anteriormente, essa meta foi atualizada para os três materiais – papel, plástico e alumínio –, chegando à meta de redução de no mínimo 13,3% do volume de embalagens destinadas a aterro.

Para avaliar essa meta foram usados os dados disponibilizados pelas Associações acerca do montante de embalagens geradas e de embalagens recuperadas, uma vez que o volume de embalagens dispostas em aterro é estimado pela diferença entre o gerado e o recuperado. Vale esclarecer que a meta analisada na seção anterior dizia respeito à taxa de recuperação do total da fração seca dos resíduos sólidos, enquanto a meta analisada nesta seção diz respeito apenas a embalagens.

Para compreender a evolução da geração de embalagens pós-consumo foram utilizados os dados de consumo aparente de embalagens fornecidos pelas Associações,

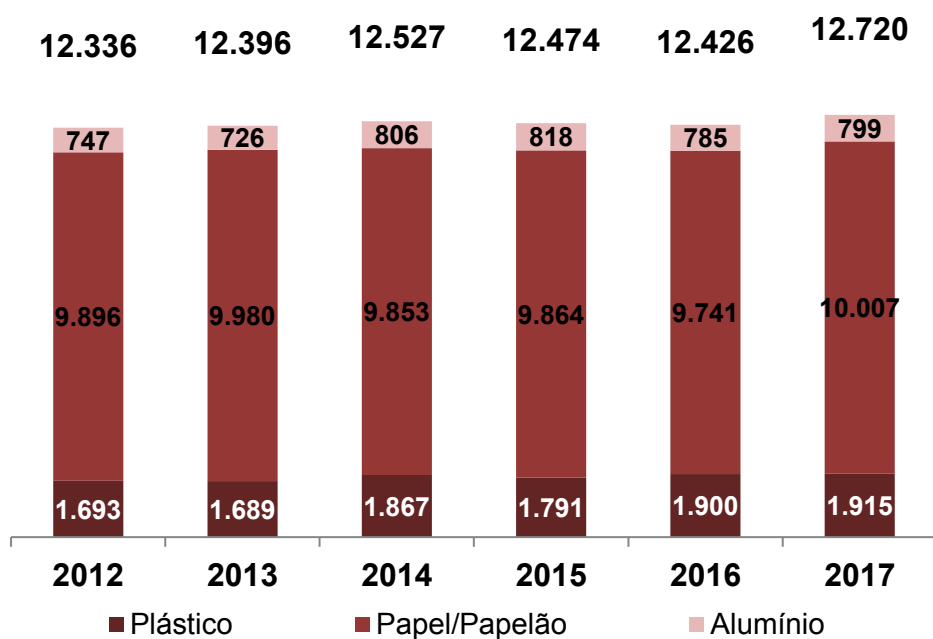
de forma análoga à análise feita para o total de resíduos recicláveis gerado. Para todos os materiais, adotou-se que a geração de embalagens é igual a parcela do consumo aparente que é pós-consumo – hipótese idêntica à considerada no estudo da LCA/E2 de 2012, baseada no ciclo de vida do produto (o produto e/ou embalagem é fabricado, utilizado e descartado). Apesar do consumo aparente de embalagens ter se reduzido entre 2012 e 2017, conforme exposto no Gráfico 5, a geração de embalagens aumentou (Gráfico 6), devido ao aumento do percentual pós-consumo do consumo aparente. Porém, o crescimento da geração de embalagens de 2012 a 2017 foi de apenas 3,1%.

**Gráfico 5: Consumo aparente de embalagens, 2012 – 2017 (ton/dia)**



Fonte: Associações. Elaboração: LCA Consultores.

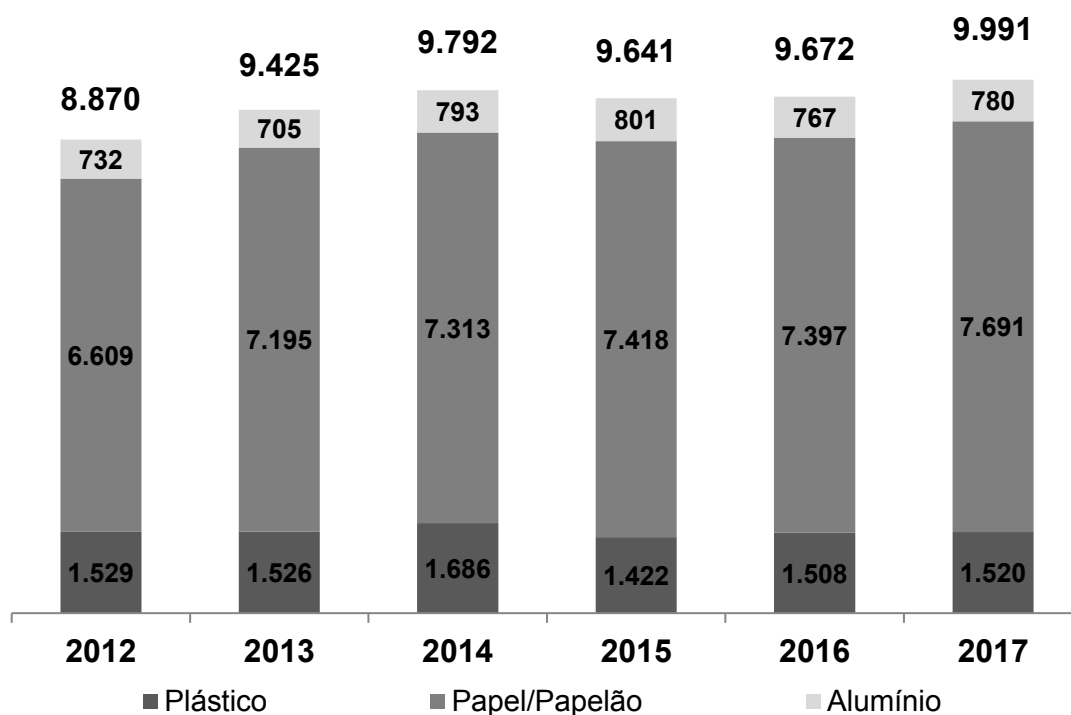
**Gráfico 6: Geração de embalagens**



Fonte: Associações. Elaboração: LCA Consultores

O Gráfico 7 apresenta as informações sobre a quantidade de embalagens recuperadas, que também foram fornecidas pelas Associações de produtores. O volume de embalagens recuperadas aumentou 12,6% de 2012 a 2017, a despeito do baixo crescimento do volume de embalagens geradas (3,1%). Esse crescimento foi impulsionado, principalmente, pelo aumento da recuperação de embalagens de papel, que cresceu 16,4% de 2012 a 2017.

**Gráfico 7: Embalagens recuperadas, 2012 – 2017 (ton/dia)**

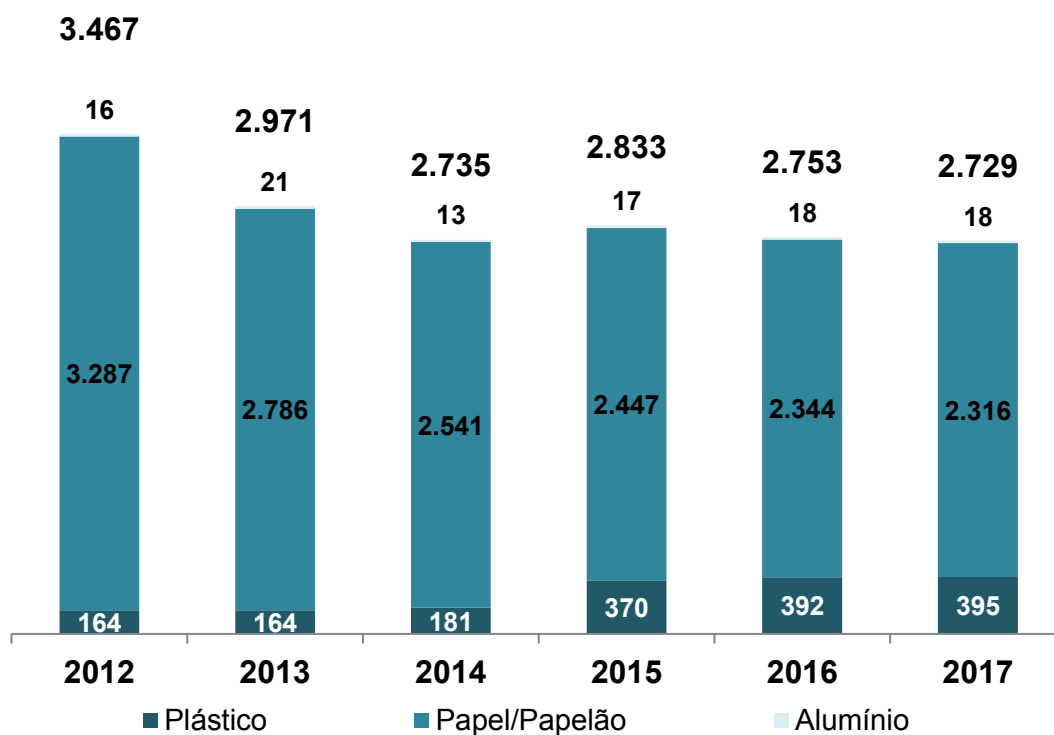


*Fonte: Associações. Elaboração: LCA Consultores.*

Combinando as duas informações pode-se, então, estimar o total de embalagens destinadas a aterro, que é a diferença entre o volume de embalagens geradas e recuperadas. Com o crescimento da recuperação superior à geração de embalagens, a quantidade de embalagens dispostas em aterro se reduziu em 21,3% de 2012 a 2017.



Gráfico 8: Embalagens dispostas em aterro

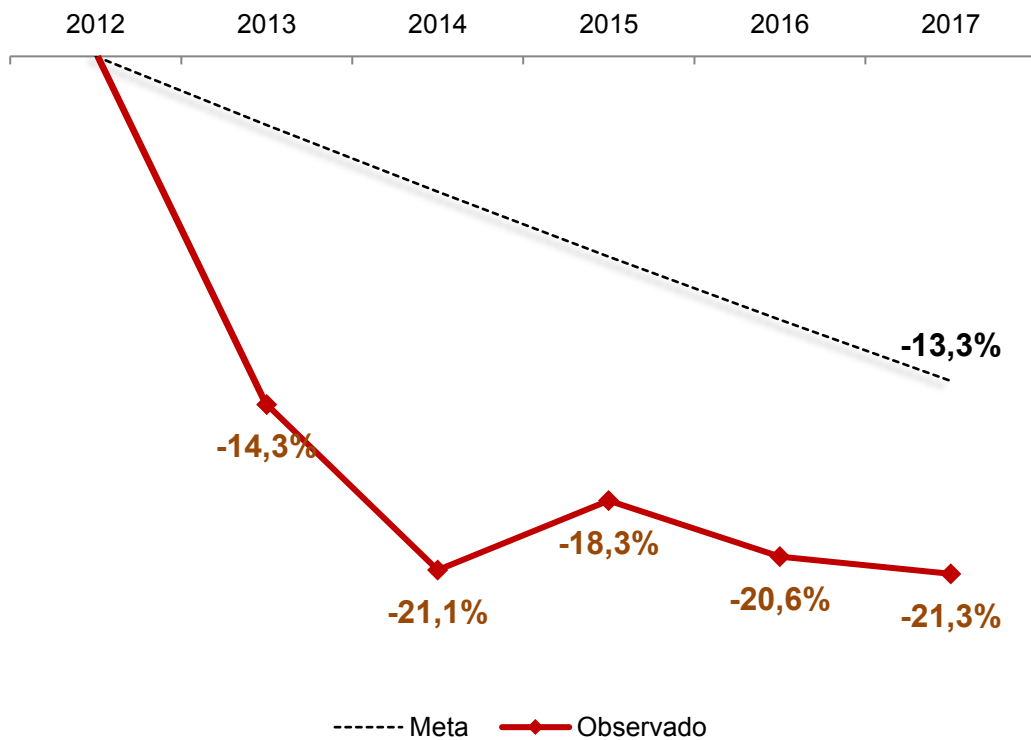


Fonte: Associações. Elaboração: LCA Consultores.

O Gráfico 9 a seguir demonstra que a quantidade de embalagens dispostas em aterro reduziu em 21,3%, alcançando uma redução superior aos 13,3% da meta atualizada.

**Nota-se que a redução foi consistentemente maior que a meta.**

**Gráfico 9: Redução de embalagens destinadas a aterro vs. Meta, 2012 - 2017**



Fonte: Associações. Elaboração: LCA Consultores.

### 3.3 Avaliação do volume de resíduos recuperados

Vale ressaltar que além das duas metas apresentadas, as quais foram objeto da análise de viabilidade feita pela LCA /E2, o Acordo Setorial previa que o acréscimo de resíduos recuperados, considerando os cinco materiais (papel, plástico, alumínio, aço e vidro), deveria ser de 3.815 ton/dia.

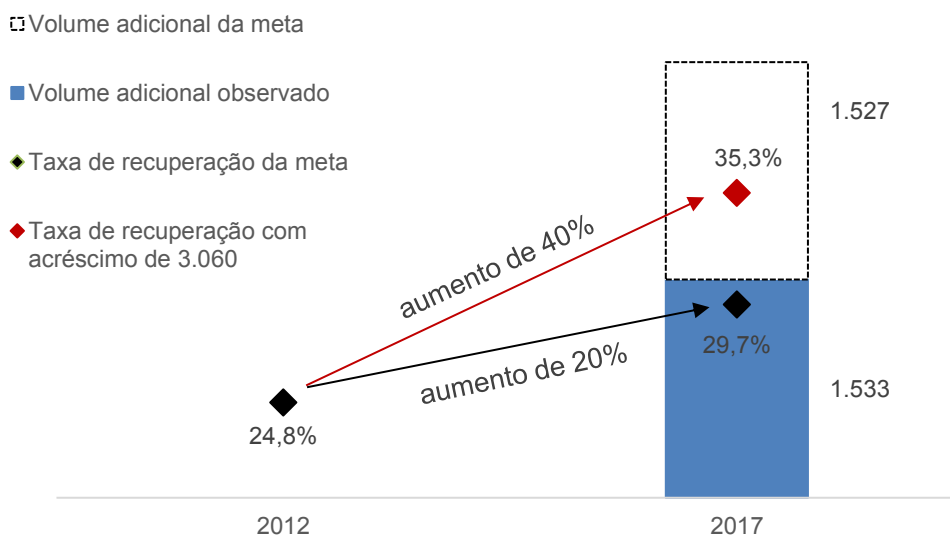
Não foi apresentada, na época, a metodologia utilizada para o cômputo desse patamar, o que dificulta a decomposição dessa meta entre os materiais a fim de calcular a meta atualizada. Porém, a decomposição por material pode ser feita de forma a manter a proporção de cada material na diferença entre (i) os resíduos recuperados projetados para 2017 e (ii) os resíduos recuperados observados em 2012, captando assim as mudanças na taxa de recuperação de cada material decorrentes das ações previstas no Acordo.

A partir desse cálculo, estima-se que o aumento de volume de resíduos recuperados referente a papel, plástico e alumínio seria equivalente a 3.060 tons/dia ao final de 2017.

Ocorre que, por conta da forte queda na geração de resíduos recicláveis, o atendimento dessa meta se tornou absolutamente inviável e descolado da meta principal de aumento de 20% da taxa de recuperação. Isso é, para atendê-lo, seria preciso que a taxa de recuperação de materiais atingisse o patamar de 35,3% ao final de 2017, o que representaria um aumento de 42% em relação ao valor base de 2012, ou seja, mais do que o dobro dos 20% previstos (Gráfico 10).

Nota-se que a despeito da queda na geração de resíduos recicláveis, houve aumento do volume recuperado em 1.533 ton/dia, conforme apresentado no Gráfico 3 da seção 2.1, atingindo assim uma taxa de recuperação de 31,9%, que representa um aumento de 29%, superior ao estipulado pela meta.

**Gráfico 10: Trajetória da taxa de recuperação**



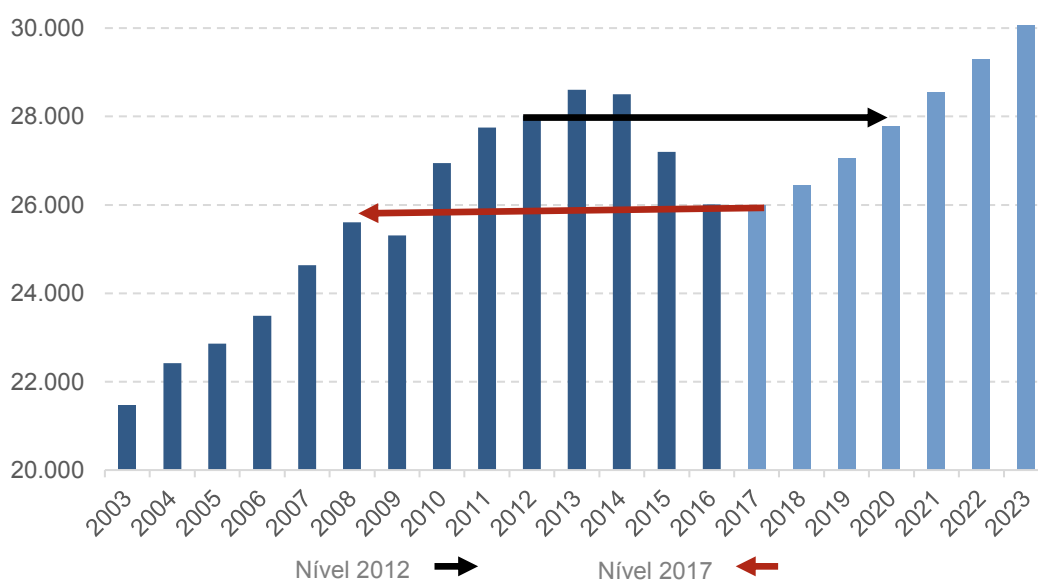
Fonte: IBGE. Elaboração: LCA Consultores.

## 4. Impacto potencial da conjuntura econômica atual

Para compreender a viabilidade da meta e a evolução dos indicadores é preciso analisar outros fatores além das ações adotadas pelos diversos agentes responsáveis por incentivar e realizar a recuperação dos diversos materiais. A conjuntura macroeconômica é um desses fatores, uma vez que impacta diretamente a quantidade de resíduos gerados e conseqüentemente recuperado.

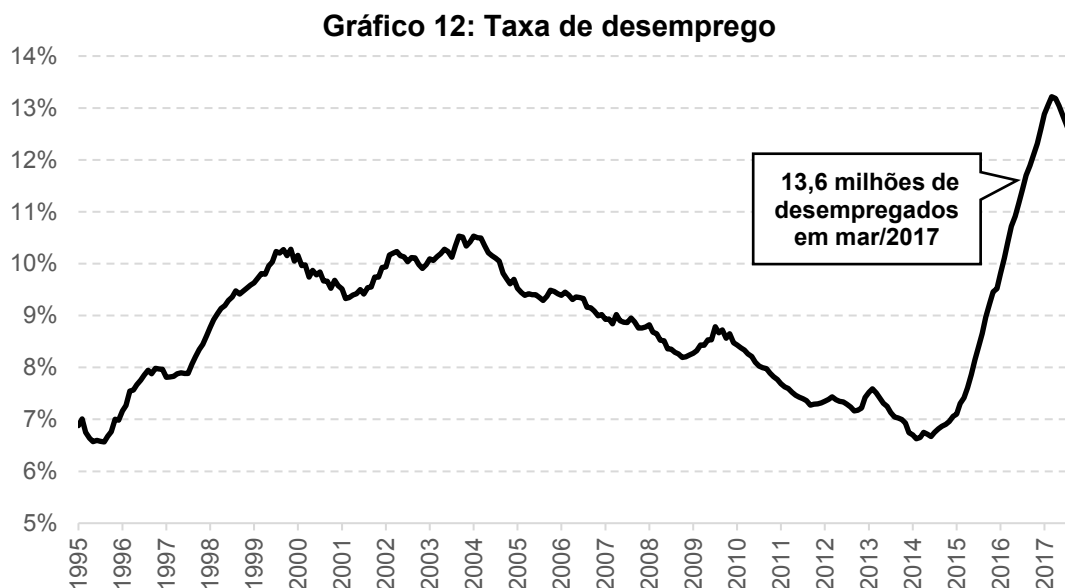
Uma primeira medida do desempenho econômico é a evolução do Produto Interno Bruto (PIB) *per capita* nos últimos anos. No período analisado, de 2012 a 2017, houve forte queda da atividade econômica, que fica evidente entre 2014 e 2015, com retração bastante pronunciada do PIB *per capita* (Gráfico 11), alcançando um dos níveis mais baixos nos últimos anos em 2017. A recuperação esperada para 2018 é em ritmo lento considerando a magnitude da retração. O nível do PIB *per capita* de 2012 – ano base do Acordo Setorial – só deve ser alcançado novamente em 2021 (2017 apresenta nível próximo ao de 2008). A constatação do ambiente econômico é relevante para avaliação das metas na medida em que a desaceleração da atividade econômica tem efeito negativo sobre o consumo, e, portanto, sobre volume de materiais recicláveis gerados. Com menos geração de resíduos, torna-se mais difícil manter volume de recuperação.

**Gráfico 11: PIB *per capita* do Brasil com projeção a partir de 2017**



Fonte: IBGE. Elaboração: LCA Consultores.

A queda do poder de consumo das famílias pode ser observada no reflexo da crise econômica deflagrada em 2014 sobre a taxa de desemprego, que apresentava uma tendência de queda desde o início dos anos 2000 e sofreu uma forte inflexão em 2014, como pode ser visto no Gráfico 12<sup>13</sup>. Em 2017, atingiu o patamar mais alto das últimas duas décadas.



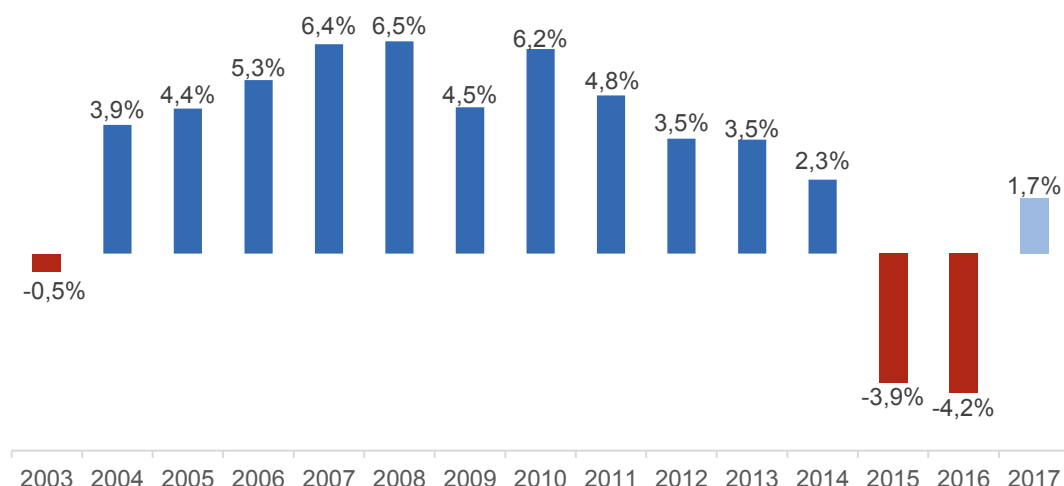
Fonte: IBGE. Elaboração: LCA Consultores.

O consumo das famílias em si inverteu a tendência no período recente: de um ritmo de crescimento de 3,5% no biênio 2012-13 para queda na casa dos 4,2% em 2015-16 (Gráfico 13). Parte importante dos itens que compõem o consumo das famílias tem desempenho relativamente estável, de modo que uma inflexão abrupta nessa variável não é um fenômeno comum.

---

<sup>13</sup> A taxa de desemprego foi calculada com dados da PNAD contínua retropolada pela PME como porcentagem da força de trabalho, com ajuste sazonal.

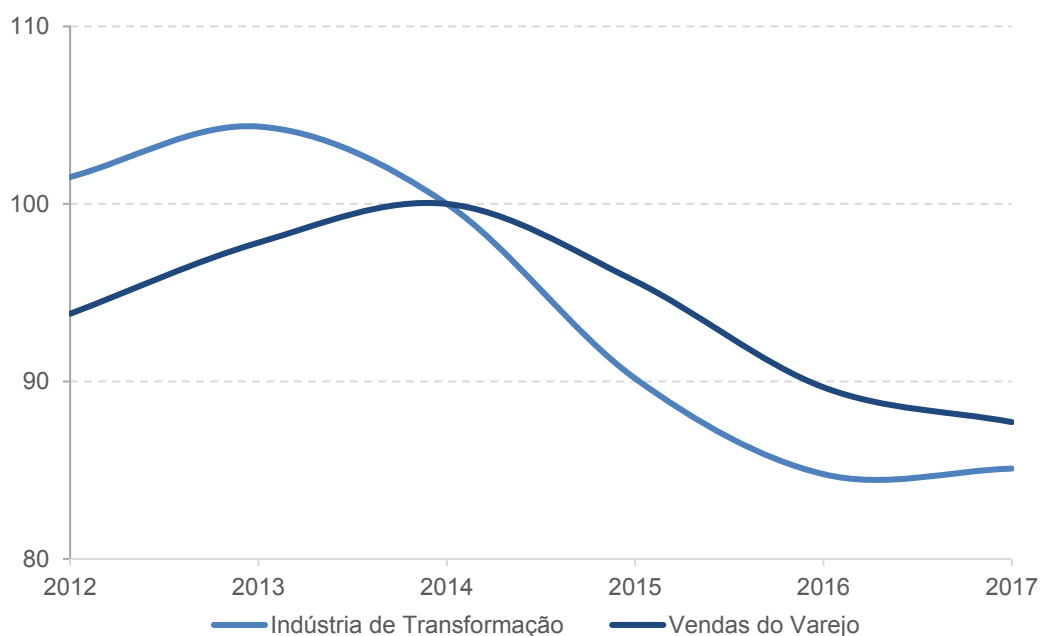
**Gráfico 13: Consumo das famílias**



Fonte: LCA Consultores. Elaboração: LCA Consultores.

Além disso, no Gráfico 14, pode-se observar que a indústria de transformação sofreu uma redução de 16% de 2012 a 2017 segundo os dados da Pesquisa Industrial Mensal (PIM). As vendas do varejo também sofreram queda no período, mas começaram a cair um ano depois da produção industrial. De 2014, quando atingiu o valor máximo da série, a 2017, as vendas do varejo se reduziram em 12%.

**Gráfico 14: Indústria de transformação e vendas no varejo (base 100 = 2014)**



Fonte: IBGE. Elaboração: LCA Consultores.

A queda na atividade, e mais especificamente a queda no consumo das famílias, impõe desafios adicionais para as metas estabelecidas em termos de volume de material recuperado.

# Conclusão

O presente estudo teve por objetivo avaliar e acompanhar o cumprimento das metas quantitativas previstas no Acordo Setorial para Implementação do Sistema de Logística Reversa de Embalagens em geral, no que diz respeito ao aumento da taxa de recuperação da fração seca dos resíduos sólidos urbanos e diminuição das embalagens destinadas a aterro.

De forma geral, as ações voltadas para o aumento da recuperação de materiais e embalagens recicláveis foram bem-sucedidas. Feitas as devidas ponderações, as duas metas – de aumento da taxa de recuperação e redução de embalagens destinadas a aterro –, foram alcançadas. Inclusive, os resultados superaram, em ambos os casos, o patamar estipulado pelo Acordo. A taxa de recuperação de materiais aumentou em 29% (superior à meta ajustada, que era de 19,8%) e o volume de embalagens depositadas em aterro foi reduzido em 21,3% (meta ajustada era de 13,3%).

A crise econômica afetou muito fortemente a produção industrial, reduzindo o volume de materiais colocados em circulação. Mesmo assim, por conta das ações setoriais em prol da logística reversa, houve acréscimo no volume de materiais recuperados.

Com as devidas ponderações, **conclui-se que as metas previstas na cláusula sétima da fase I do Acordo Setorial para Implantação do Sistema de Logística Reversa de Embalagens em Geral foram cumpridas.**

O próximo passo previsto no Acordo é a ampliação das ações para a Fase 2:

A partir dos resultados obtidos por meio da implementação da Fase 1, as Empresas analisarão os principais obstáculos e deverão traçar estratégias de implementação das ações do Sistema de Logística Reversa em nível nacional para a realização da Fase 2, que consistirá na ampliação das medidas previstas na Fase 1 para os Municípios a serem definidos numericamente e geograficamente com base nos critérios apresentados pelas Empresas.

# Referências

ABAL – Associação Brasileira do Alumínio, Relatório Estatístico, 2011-2017.

ABIPLAST – Associação Brasileira da Indústria do Plástico, Relatório Estatístico 2011-2017.

ANAP - Associação Nacional dos Aparistas de Papel, Relatório Anual, 2017.

AÇOBRASIL – Instituto Aço Brasil, Relatório Estatístico, 2013-2015.

IBGE – Pesquisa Industrial Mensal da Produção Física, 2011-2017.

IPEA - Instituto de Pesquisa Econômica Aplicada. Diagnóstico dos Resíduos Sólidos Urbanos, Relatório de Pesquisa, Brasília, 2012a.

LCA/E2 - Logística Reversa no Setor de Embalagens. Avaliação da viabilidade técnica e econômica da proposta da Coalizão Empresarial e análise dos impactos econômicos, sociais e ambientais. 2012.

MINISTÉRIO DAS CIDADES – Sistema Nacional de Informações sobre Saneamento: Diagnóstico do Manejo de Resíduos Sólidos Urbanos, 2012.

PLASTIVIDA – Associação Brasileira da Indústria do Plástico, Relatório Estatístico 2011-2017.



# Anexo I

**Tabela 1: Geração de resíduos recicláveis em 2012**

<b>Material</b>	<b>Gravimetria</b>	<b>Geração (ton/dia)</b>
Total gerado	<b>100%</b>	<b>184.984</b>
Total Fração Seca	<b>46,8%</b>	<b>86.736</b>
Fração Reciclável	<b>31,9%</b>	<b>59.010</b>
<b>Alumínio</b>	0,6%	1.110
<b>Aço</b>	2,3%	4.255
<b>Papel</b>	13,1%	24.233
<b>Plástico</b>	13,5%	24.973
<b>Vidro</b>	2,4%	4.440

Fonte: IPEA (2012); SNIS (2012); Elaboração: LCA Consultores

# **Ficha técnica**

## **Logística Reversa no Setor de Embalagens**

Acompanhamento das metas do Acordo Setorial

### **Equipe técnica**

Gustavo Madi Rezende – Diretor de Economia de Direito, Mestre em economia.

Ricardo Sakamoto – Gerente de projetos, Mestre em economia.

Veronica Cardoso – Analista de projetos, Mestre em economia.

Karen Codazzi – Analista de projetos, Mestre em economia.

Fernando Silveira – Estagiário, Graduando em economia.

LCA Consultores

Rua Cardeal Arcoverde, 2450, Conjunto 301 - São Paulo, SP

Fone: 11 3879-3700 | Fax: 3879-3737

Site: [www.lcaconsultores.com.br](http://www.lcaconsultores.com.br)