

## 課室裏的 Google 搜尋 (www.google.com.hk)

### Google 搜尋是什麼？

Google 的使命是為了把全球的資訊有效整合，讓每個人更容易搜尋及應用所需資訊。Google 現在已被公認為世界上規模最大的搜尋引擎——一個易於使用的免費服務，通常在一秒內便能傳回相關的搜尋結果。使用 Google 搜尋，教師和學生能夠獲得不同的語言編成的各種資訊：股票報價、地圖、新聞、影片、圖片、圖片、書籍等等。學生的好奇心再不受學校圖書館限制——他們可以搜尋來自世界各地數十億的資料。

### Google 搜尋有哪些用處？

教師及學生可以使用 Google 搜尋：

- 研究不同課題，尋找有關作業的資料
- 只要按一下在搜索結果下面的『類似網頁』連結
- 為多媒體報告搜索的圖片：<http://images.google.com.hk> (見圖 1)
- 在 Google 首頁上，通過點擊在搜索框旁邊的『進階搜尋』連結，搜索特定檔案格式的教材，包括 Word，Excel，PowerPoint 和 PDF (見圖 1、2)
- 在 Google 首頁上，通過點擊在搜索框旁邊的『語言選項』連結，在英語課上為同學翻譯網頁 (見圖 1、3)
- 在 Google 首頁上，通過點擊在搜索框旁邊的『使用偏好』連結或在『進階搜尋』內設定，利用 Google 的『安全搜尋』過濾學生電腦上搜尋結果 (見圖 1、2)

(圖 1)



(圖 2)



(圖 3)

Google 語言選項 [Google 完全手冊](#)

**搜尋多種語言**

以您母語輸入搜尋字句，便可輕易地尋找其他語言的網頁。我們會翻譯搜尋結果，供您閱讀。

搜尋：

我的語言：[中文\(繁體\)](#) 搜尋其他語言的網站：[英文](#)

提示：使用[進階搜尋](#)，以語言和國家 / 地區限制您的搜尋，而不需要翻譯您的搜尋字句。

**要翻譯的文字**

[英文](#) » [中文\(繁體\)](#)

**翻譯網頁**

[英文](#) » [中文\(繁體\)](#)

### 教學構思

**小學** 教師可以利用『一問一答』形式解答同學在課堂討論裏的問題。當學生問一道問題時，與其直接告訴他們答案，您可以說：『讓我們一起找答案吧！』

**初中** 學生可以把數學算式直接輸入到搜索框裏。Google 搜尋器甚至能運算平方根、對數、三角函數，例如 sin 或 cos。下面的例子可以展示這個計算機的功能：（見圖 4）

- [5+2\\*2](#)
- [2^20](#)
- [sqrt\(-4\)](#)
- [一磅=?克](#)
- [光速乘以二秒等於多少公里](#)

(圖 4)

[所有網頁](#) [圖片](#) [地圖](#) [新聞](#) [網上論壇](#) [Gmail](#) [更多](#)

Google   [進階搜尋](#) | [使用偏好](#)

搜尋所有網站  搜尋所有中文網頁  搜尋繁體中文網頁

**所有網頁**

 **5 + (2 \* 2) = 9**

[Google 計算機的更多資料](#)

尋找內有下列字詞的文件 [5+2\\*2](#)

©2008 Google - [Google 首頁](#) - [廣告服務](#) - [Google 完全手冊](#)

更多說明可查看：<http://www.google.com.hk/intl/zh-TW/help/calculator.html>

高中 學生可以使用 "define" 或 "fy" 功能來完成每科學習英文生字的作業或尋找深字的意思，幫助他們閱讀。而在結果中顯示多個定義能展示同一詞匯在不同情況的不同用法，以提升語文能力。（見圖 5）

(圖 5)

所有網頁 圖片 新聞 網上論壇 網誌搜尋 Gmail 更多 ▾

Google™ Define environmental protection 搜尋 進階搜尋 | 1

所有網頁  中文網頁  繁體中文網頁  香港的網頁

所有網頁 約有 7,540,000 項符合 Define env

提示：在 [只要搜尋中文（繁體）](#) 的結果，在 [使用偏好](#) 可以指定搜尋語言。

網路上 [Environmental Protection](#) 的定義

 actions at international, national and local levels to prevent and, where possible, reverse e  
[www.mos.gov.pl/mos/publikac/Raporty\\_opracowania/manual/glosry\\_1.html](http://www.mos.gov.pl/mos/publikac/Raporty_opracowania/manual/glosry_1.html) - 文脈中的定

所有網頁 圖片 新聞 網上論壇 網誌搜尋 Gmail 更多 ▾

Google™ fy spontaneous 搜尋 進階搜尋 | 使用 1

所有網頁  中文網頁  繁體中文網頁  香港的網頁

所有網頁 約有 261,000 項符

 **spontaneous:** 自然的; 天然產的; 任意的; 無意識性的; 自然而不做作的; 未經琢

### 專家貼士

建立一個『自訂搜尋引擎』把重點放在學生的搜尋努力，安全和相關的網站。

<http://www.google.com.hk/coop/>

## 課室裏的 Google 文件 (docs.google.com)

### Google 文件是什麼？

Google 文件提供簡易使用的網上文字處理器、試算表及簡報編輯器，可讓您建立、儲存、分享和合作編輯文件、試算表及簡報。如果你已知道如何使用任何文字處理器或試算表程式，您便可以輕鬆地使用 Google 文件。你甚至可以匯入現有文件和試算表。

### Google 文件有哪些用處？

學生可利用 Google 文件：

- 隨時隨地編輯文件
- 從多人獲得迅速的反饋
- 方便記錄整個寫作過程
- 展示他們對編輯技巧的掌握
- 快速分析和組織數據
- 輕鬆地分享數據集（見圖 7、8、10）
- 有效提升協作能力及效率

### 教學構思

**小學** 兩個同學閱讀同一本書，然後讓他們在網絡上一同協作『好友閱讀報告』。

**初中** 合作夥伴，聯合其他班別、班級或學校，為同一個科實驗輸入數據在一試算表內，並比較結果。

**高中** 經濟學上，學生可以監測和計算其投資組合，用試算表打“股市遊戲”的學生可以追特定及分享股票數據。

### 專家貼士

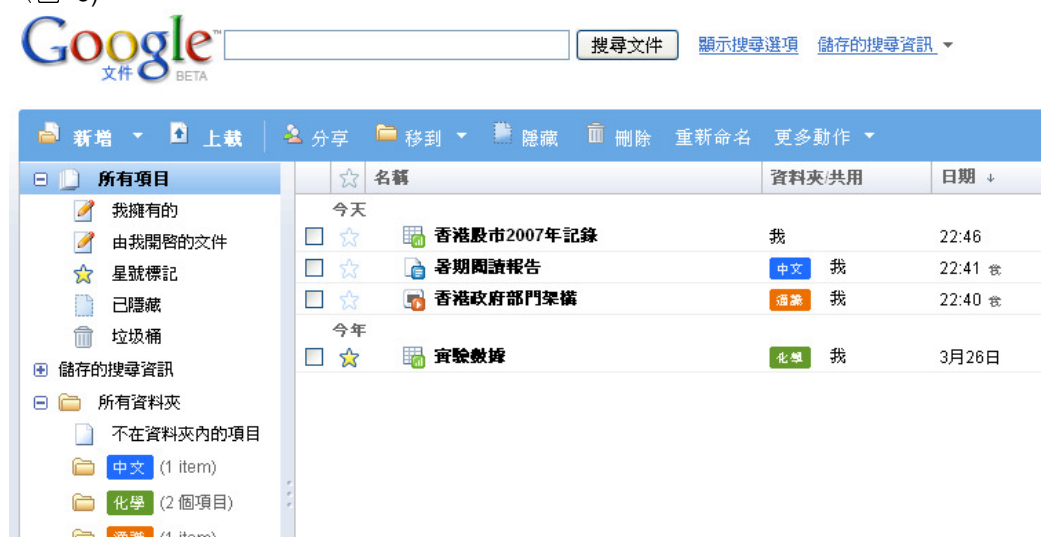
不喜歡您的文件裏最新的更改？選擇『工具』，點擊『修訂版本記錄』回到任何文件的舊版，選擇一個以前的版本，並點擊『還原為此版本』按鈕。（見圖 7、8、10）

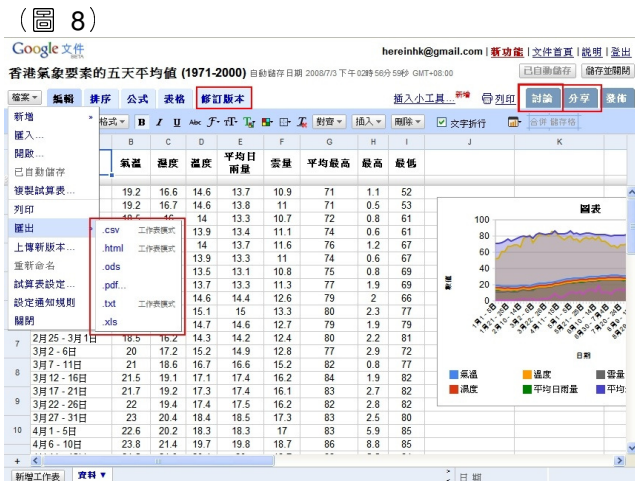
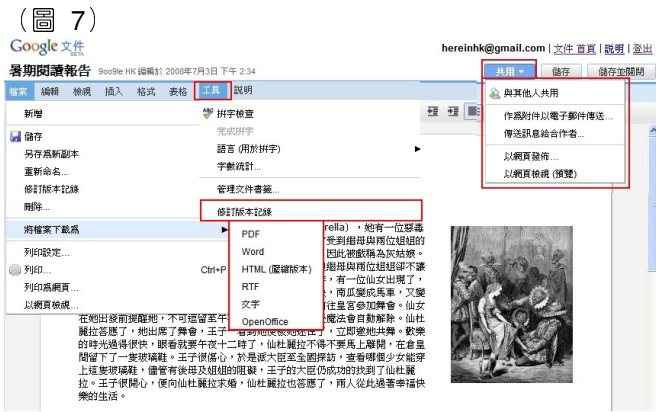
文件、試算表及簡報除了支援常用的格式 (doc, xls, ppt) 外，還可以直接匯出為 PDF 或 HTML 格式，不用再費時轉換檔案格式。（見圖 7、8、10）

利用試算表內的分享功能製作表格，方便提交功課、收集回條，甚至作為問卷調查或小測驗也可以！在新的試算表點擊右上角的『分享』並選擇『填妥表格』，便可以開始編輯製作。除了以電郵送出外，還可以直接以 URL 連結到表格，甚至嵌入到網誌或網站亦可。另外，所有的資料都會自動輸入到表格內，再不用花時間來整理數據。（見圖 9）

使您的簡報更加吸引，插入有趣 YouTube 短片！在新的簡報的工具列點擊『插入影片』，然後輸入短片的 URL 或者即時搜尋短片。（見圖 10、11）

（圖 6）





(圖 10)



(圖 11)



## 課室裏的 Picasa (picasa.google.com.hk)

### Picasa 是什麼？

Picasa 是一個能協助您整理、編輯、上傳和分享所有在您個人電腦裏的圖片的免費程式。它會自動尋找您所有圖片並把它們排列成相冊，並直接把整本相冊上傳到 Picasa 網上相簿，讓您輕輕鬆鬆上傳相片到網絡上。您可以輕易把照片以電子郵件傳送，打印照片，刊登到您的博客，或製成幻燈片及短片。最新的 Picasa 網上相簿，每個賬戶都有 1GB 免費儲存空間，足夠您張貼並分享大約 4,000 張標準解析度的相片！

### Picasa 有哪些用處？

學生可以使用 Picasa：

- 組織和管理專題研集報告的照片
- 直接把整本相簿上傳到網絡／從網絡下載（見圖 12、13）
- 快速編輯照片（見圖 14）
- 與朋友和家人分享課外活動的照片
- 快速建立電影（見圖 15）

### 教學構思

**小學** 把學生全年的教學活動、報告、課堂照片迅速地製成幻燈片，並在家長會中放映。

**初中** 學生可以穿上古代服裝並在古舊佈景前拍照。然後使用深褐色或黑色色調的特效，使他們像時光倒流、回到過去。

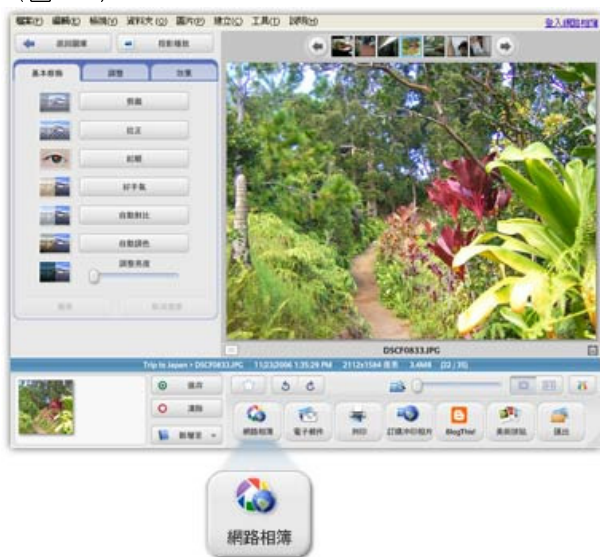
**高中** 負責校刊的學生可把用於每一期的圖片儲存在課室裏的電腦，並加入說明使圖片很容易找到、再用和分享。

### 專家貼士

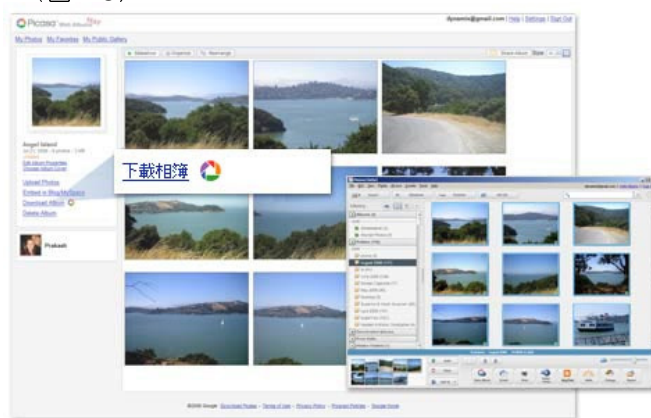
您可以利用 Google Earth 把相片加上地理標記，讓您將位置資訊內嵌到相片檔案中，並且在 Google Earth 呈現的衛星地圖上顯示您的相片。（見圖 16）

您可以在朋友的相片，加註自己的意見，也可以在自己的相片加上說明文字，互動萬分！（見圖 17）

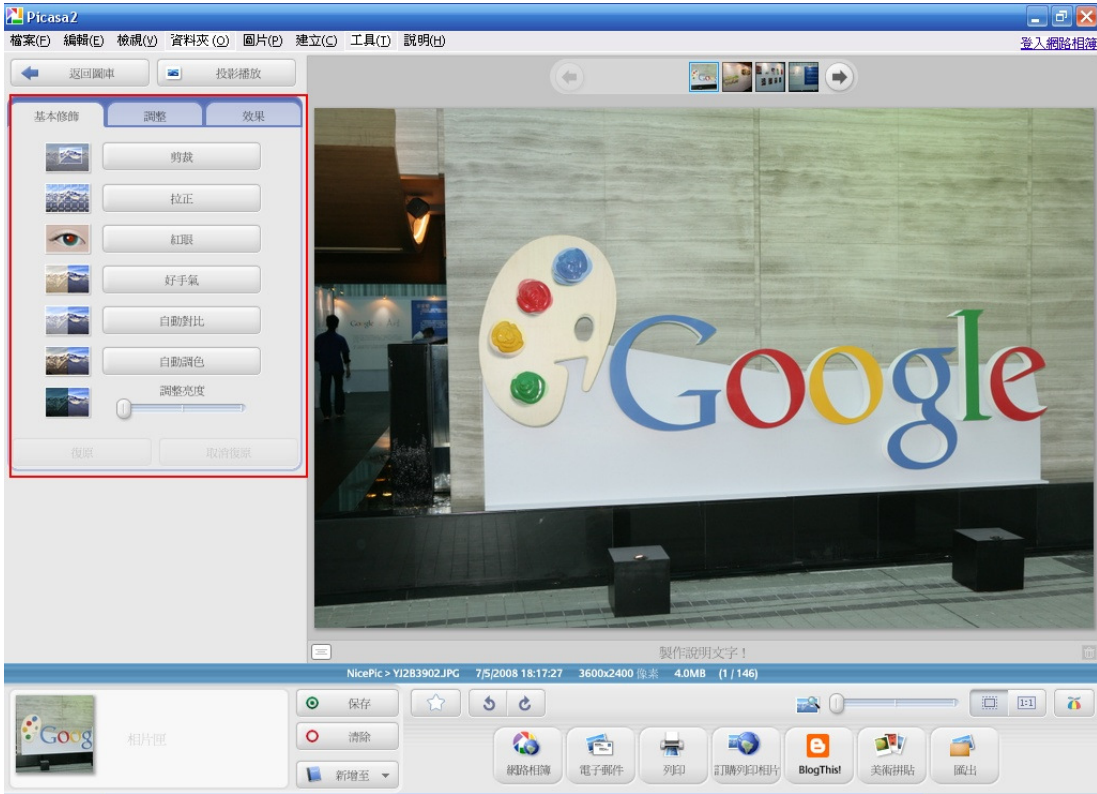
(圖 12)



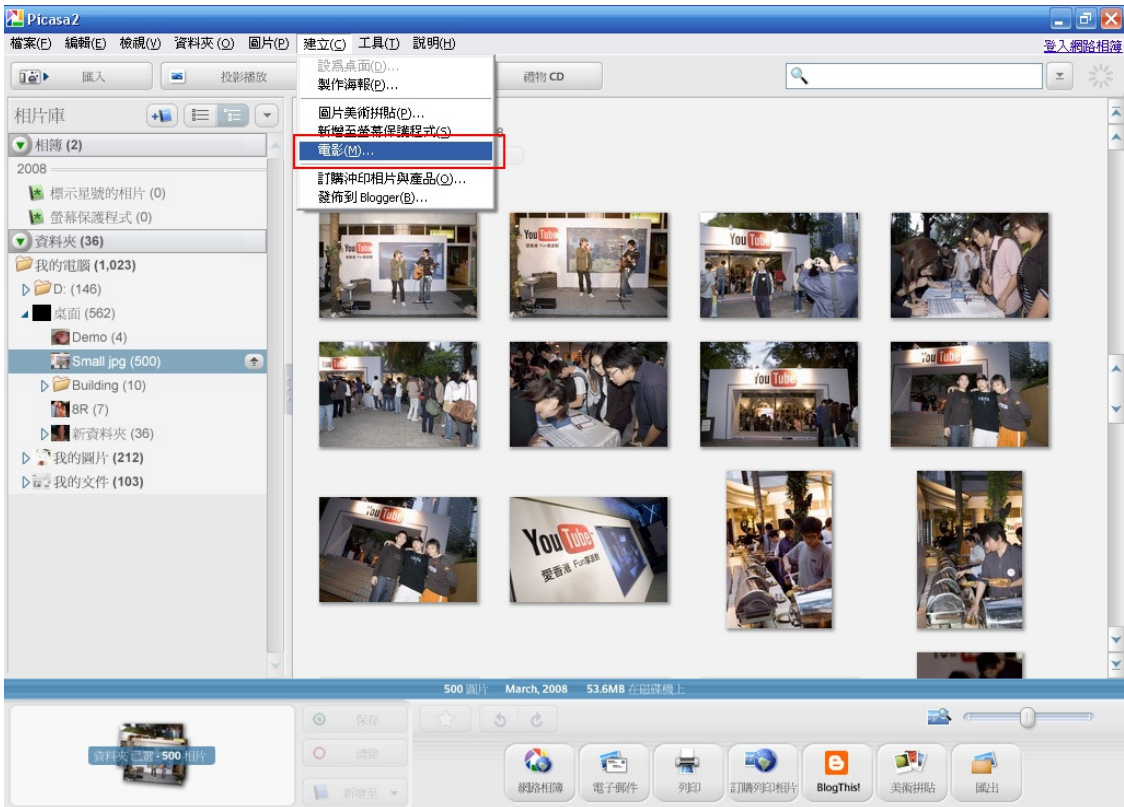
(圖 13)



(圖 14)



(圖 15)





(圖 16)



(圖 17)



## 課室裏的 Blogger (www.blogger.com)

### Blogger 是什麼?

利用 Blogger 您可以輕鬆地發佈網上日誌或『博客』。博客就是網上的隨筆。有了 Blogger，張貼文字、圖片和獲得反饋再也不困難。另外，只須簡單步驟便可以輕鬆加入短片及選擇背景主題，讓網誌更多元化及有趣，有效提升學生學習興趣。

### Blogger 有哪些用處?

Blogger 讓教師：

- 發佈教學資源、課堂講義和功課
- 讓家長了解最新的課堂進度
- 檢討自己的教學方法和與其他教育工作者分享經驗

Blogger 讓學生：

- 與他們的朋友、家長分享功課
- 協作研集報告，並從朋輩得到反饋
- 在整個學年記錄學習進度

### 教學構思

**小學** 刊登一系列學生可以在家裏閱讀的材料的圖片和鏈接。看看這個範例：<http://techcenters1.blogspot.com/>

**初中** 讓學生張貼自己對喜歡書籍的評論，並邀請他們的父母、或同學給予意見。

**高中** 在通識課，學生可與生活在香港舊區居民進行面談，並把記錄下來的文本、圖像和音訊放到博客以作數碼存檔。

### 專家貼士

您可以創建私人的博客，使只有你的班級、家長或學校才能觀看。請到 Blogger 控制台，點擊在中間的權限設置以變更選項。

香港兆基創意書院官方博客：<http://schoolofcreativity.blogspot.com/>



#### 學校網頁

- 抱負
- 團隊
- 夥伴
- 創意教育
- 創意生活
- 加入我們
- 聯絡
- 校園動態
- 獎項
- 校內活動
- 傳媒報導
- 嘉賓來訪

2008/5/31 下午 7:22

#### 他人笑我太瘋癲 如何變得有創意

"他人笑我太瘋癲 如何變得有創意" 對談講座

張艾嘉(電影人, 創意書院校董) x 林奕華(劇場導演, 「非常林奕華」藝術總監)  
親臨創意書院開放日大談創意教育



標題： 台灣遊記

修改 Html 撰寫

字型 大小 加粗 斜體 顏色 背景 列表 縮排 撤消 重做 插入 圖片 鏈接 預覽

里龍山是南部頗負盛名的一座山，屹立於屏東線獅子鄉及牡丹鄉境，以第一高峰姿態傲視整個恆春半島。天氣好時，可同時環視台灣海峽、巴士海峽、太平洋三個海 域，連高雄都看得到這座格外凸出的山頭。每到假日來此登山的山友總是絡繹不絕，尤其水源處的大休息區更是門庭若市，是南部山社辦團的熱門路線之一。



去年三月有一次登里龍山時，發現在接近三角點前步道的左側有一明顯山徑，在好奇心的驅使下往內一探，發現似乎往北里龍的方向，沿途還綁有「笠頂與平山友協會」的登山路條。於是致函請教該會理事長楊天楷前輩，過些時日楊前輩特

張貼選項

此文章的標籤：  
例如：輕型機車、渡假、秋季 台灣, 旅行

快捷鍵：按 Ctrl 及：B = 粗體，I = 斜體，P = 發佈，S = 儲存，D = 草稿

發佈文章 已儲存 草稿自動儲存於 下午 11:12



發表  
想法



取得  
意見回饋



張貼  
相片



開始  
「行動」

## 課室裏的 Google 論壇 (groups.google.com.hk)

### Google 網上論壇是什麼？

Google 網上論壇幫助您跟不同組群分享信息和有效地溝通。Google 網上論壇讓您公開或私下跟會員分享檔案，交換想法，並通過電子郵件進行討論。所有發送到組群的電子郵件都會被存檔以供日後參考和搜索。

### Google 網上論壇有哪些用處？

學生可以使用 Google 網上論壇：

- 項目小組裏互相分享想法，存儲文件，以及組織網絡上的資源
- 為學校或體育學會建立一個私人組群用以分享最新新聞和公告

教師可以利用 Google 網上論壇：

- 向學生及家長發佈課堂講義、閱讀資料，家課和網絡上有用的連結
- 以電子郵件發送通告給家長
- 集中專業學習組群的資源和通信

### 教學構思

**小學** 利用 Google 網上論壇成立親子閱讀組群。學生和家長一同閱讀，然後對您在論壇上刊登的問題作出回應。

**初中** 建立網上學習小組。每一天委派一名學生在論壇上發佈與課堂有關的思考問題，然後要求其他學生作出回應或檢閱論壇裏的討論。

**高中** 讓學生加入一些他們感興趣的行業的公開論壇以幫助他們探索適合自己的職業。在讀過討論存檔後，讓每個學生在論壇裏發佈與該職業有關的問題。

### 專家貼士

在預設情況下，新成員不自動接收發送到組群的電子郵件。每當您加入一個新的 Google 網上論壇，您可以手動編輯『成員的偏好』，確保您以電子郵件能收到其他成員的訊息。



在線上或透過電子郵件討論



建立豐富、自訂的網頁



自訂外觀和圖形



[瀏覽網上論壇類別...](#)

Google 網上論壇

[我的群組](#) | [我的最愛](#) | [個人簡介](#) | [說明](#) | [我的帳戶](#) | [登出](#)

Google for Educator 繁體中文  
論壇

搜尋此群組內容

搜尋群組

首頁

群組簡介：Google 的使命是為了把全球的資訊有效整合，讓每個人更容易搜尋及應用所需資訊。在 Google，我們一直致力協助老師提升學生的學習能力及開拓其知識視野。

溝通交流是很重要的一環，因此我們成立了首個 Google for Educator 繁體中文論壇，讓教師可以互相交流教學經驗及發表意見。另外，亦可以從而得知我們最新的資訊及動向。如果教師希望汲取更多外國方面的經驗，也可以到 Google for Educators Discussion Group 瀏覽及發表意見。

[開始新討論主題](#)

[建立一些網頁](#)

[上載一些檔案](#)



寄電子郵件至此群組：[google-educator-hk@googlegroups.com](mailto:google-educator-hk@googlegroups.com)

首頁

[討論主題](#)

[網頁](#)

[檔案](#)

[關於此群組](#)

[加入此群組](#)

群組資訊

會員：1

活動：低度活動

群組類別：未分類

[更多群組資訊](#)

## 課室裏的 Google Sites

### Google Sites 是什麼?

Google Sites 能讓您輕鬆地把大量資訊提供給學生與家長。任何人都可以一同編輯網頁，上載附件、從其他 Google 服務匯入資訊（例如 Google 文件、Google 日曆、YouTube 和 Picasa）以及其他不同自由組合的內容。

### Google Sites 有哪些用處?

Google Sites 讓教師：

- 組織教學資源、課堂講義和功課
- 檢討自己的教學方法和與其他教育工作者分享經驗
- 令家長跟進課堂學習進度

Google Sites 讓學生：

- 為學生學會或組織建立網頁
- 在一個地方統一管理不同的 Google 產品

### 教學構思

**小學** 設立網上學習平台，您在網站嵌入不同的教學材料，如『每日一詞』小工具或功課。

範例：<http://sites.google.com/a/googleclassrooms.org/mrs-richau/>

**初中** 建立一個專題研集網站，學生可以把位於不同 Google 產品的資訊（如 Google 文件裏的表單或 Picasa 裏的圖片）互相分享。


**高中** 學生學會或組織的委員會成員可以張貼通告、日曆和會議記錄在其學會的網頁內。

範例：<http://sites.google.com/a/googleuniversity.org/ski-club/>

### 專家貼士

您可以從過百個 Google 小工具中挑選適合的嵌入到您的網站，以創造更互動的學習環境。

The screenshot shows a website titled "Mrs. Richau's Classroom". It features a navigation menu on the left with links to Home, Class Announcements, Spelling List, School Forms, Class Reading List, Suggested Reading List, Word of the Day!, Important Dates to Remember, and Sitemap. A central banner reads "Welcome to Mrs. Richau's English Class" and includes a photo of Mrs. Richau. To the right, there is a "word of the day!" section for "menagerie" with its definition and a "View past words" link. Below that, a "Class Announcements" section lists "Permission Slips Due" and "Spelling Words". A search bar is located at the top right.



# Ski Club

### Navigation

- [Home](#)
- [About the Club](#)
- [Ski Club](#)
- [Announcements](#)
- [Weekly Trip Report](#)
- [Skier's Responsibility Code](#)

### New to the Site

If this is your first time to the website view the [About our Club](#) page and sign up! All levels are welcome!

65

days since  
till end of season

## Welcome to Ski Club!

It has been a great year for snow in the Rocky Mountains this year ... and it only seems to be getting better. The Ski Club was founded in 1996 to help university skiers get up to the slopes, since then we have expanded to include:

- Charity Events (Ski with a Ranger)
- Instructional Training: Avalanche Training, Ski School
- Mountain Safety Classes
- Environmental Awareness

Have a look around the site and we hope to see you at our next meeting!!

### Announcements

- [Weekend Rush Hour Fee's Proposed for I-70](#) Another reason Ski Club Rocks: Carpooling (from Rocky Mountain News) We are saving the environment!  
Posted 02/27 by Mandy Sladden
- [Ski with a Ranger](#) We participated in the weekly Ski with a Ranger day last weekend. Here is the snippet from the Beaver Creek site: Guests of all ages are invited to join one of ...

### Ski Report

- [Vail, CO](#) Closed  
[Show Weather](#)
- [Whistler/Blackcomb, BC](#) Closed  
[Show Cam](#)  
[Show Weather](#)
- [Mammoth, CA](#) Closed  
[Show Weather](#)
- [Killington, VT](#) Closed  
[Show Weather](#)

Add Ski Area:   Measurement:

(i.e. "Vail, Colorado", "Heavenly", "Oregon")

Do not see your updated areas? Try reloading Google homepage

### Ski Club Events

Today
◀ ▶
July 2008
Print

Sun	Mon	Tue	Wed	Thu	Fri	Sat
29	30	1 7 pm Chat	2	3	4	5 Student



### Site Links

- [Home](#)
- [Players!](#)
- [Playgroup](#)
- [Announcements](#)
- [Fun Ideas](#)
- [Toddler Friendly Activities](#)
- [Rules](#)
- [Sitemap](#)

### Want to host?

If you want to be the next host for playgroup or have an idea for a fun afternoon please send [Amy](#) an email.

### Babies!



## Welcome to the Playgroup!

I have created this site to help us keep each other up to date with play sessions. Please add your information for the other parents on the [Players](#) page

If you want to host, please add your name to an upcoming calendar event.

### Playgroup Events

Today
◀ ▶
June 2008
Print

Sun	Mon	Tue	Wed	Thu	Fri	Sat
1	2	3	4 10 am Ple	5	6	7 10 am Ple
8	9	10	11 10 am Ple	12	13	14 10 am Ple
15	16	17	18 10 am Ple	19	20	21 10 am Ple
22	23	24	25 10 am Ple	26	27	28 10 am Ple
29	30	1	2 10 am Ple	3	4	5 10 am Ple

### Announcements

- [Playgroup at the Children's Museum](#) This past weekend we headed to the Children's museum for an impromptu playgroup session. We spent a lot of time in the soft forest. It was a great time ...  
Posted 05/17 by Mandy Sladden
- [Welcome Nicholas and Kai](#) Just a shout out to our newest players - Nicholas (Niko) and Kai! We can't wait for playtime!  
Posted 05/13 by Mandy Sladden
- [Welcome to the play group!](#) In you are new to the site here are a few things you should do to get hooked up on this site: Add your child to the Players page Take ...  
Posted 05/13 by Mandy Sladden

Showing posts 1 - 3 of 3. [View more >](#)

### Playgroup goes swimming!



### Create new page

### Navigation

- [Home](#)
- [Sitemap](#)

### Recent site activity

- [Home](#)  
created by tstkeith
- [View All](#)
- [Edit sidebar](#)

Save Cancel Insert Format Table Layout

Sans Serif Size B I U A Link

## Home

Attachments (0)

Comments (0)

[Keith Chan](#) [Home](#) [Sitemap](#) [Recent site activity](#) [Terms](#) [Report Abuse](#) [Print](#)