

 SEAT

LEÓN



ENJOYNEERING

TECNOLOGÍA PARA DISFRUTAR

Llevarte a tu destino no es el fin de la jornada para nuestros vehículos. No es más que el principio. Lo que queremos es que además te inspiren. Así que los hemos diseñado pensando en ti. Esta es la filosofía que impulsa todo lo que hacemos como compañía. Nosotros lo llamamos **ENJOYNEERING**.





LEON

1245 SCE



PASIÓN POR LA PRECISIÓN

El nuevo SEAT León ya está aquí. Y ha sido rediseñado de pies a cabeza. La calidad de su ingeniería y tecnología aseguran que el nuevo León sea una experiencia de conducción sin igual. Con un diseño icónico angular en el corazón, las proporciones deportivas y aerodinámicas del León responden de maravilla en cada curva. Los ángulos cerrados se funden a la perfección con las curvas y líneas fluidas que le dan un aspecto exterior audaz. Un coche que brilla como ninguno bajo la luz del sol y te da la calidez que esperas de un SEAT. Sin luz no hay diseño, que es lo que ha impulsado este coche desde la concepción hasta la finalización.

El nuevo León es más fiable, más dinámico y está repleto de algunas de nuestras más brillantes ideas. Como el Sistema EasyConnect, que controla el entretenimiento, las comunicaciones y las funciones del coche mediante una pantalla táctil. Y el SEAT Driver Profile, que te permite elegir entre diferentes modos de conducción en función del estado de ánimo en el que vas a conducir. Disponible con una gama de motores potentes pero eficientes, te preguntarás por qué no todos los coches están diseñados como el SEAT León. Pues porque todos sus detalles tienen un claro propósito. En pocas palabras, es un coche creado para disfrutar.

“El nuevo León marca el comienzo de un nuevo capítulo para SEAT.

Su diseño impactante te atrapa desde el primer momento. Puro carácter. Puro SEAT.”

Alejandro Mesonero-Romanos (Director de SEAT Diseño)









ILUMINA TU CAMINO

Cuando diseñamos el nuevo SEAT León, utilizamos una herramienta especial: la luz. Cada día sacábamos el prototipo al exterior para comprobar cómo se reflejaba en su piel el sol español.

Trabajamos sin descanso para asegurarnos de que cada línea tuviese la profundidad y definición precisas, para que absolutamente cada sombra creara el espectacular efecto que pretendíamos.

El resultado final es impactante. Sus líneas convergen formando dinámicas formas triangulares que abren el camino a generosas curvas. Esto es lo que le aporta al nuevo León su equilibrio visual. Y además también define su carácter. Fuerte pero cálido, listo para deslumbrar en cualquier situación.

“Un buen diseño es aquel que deja ver desde fuera el espíritu que esconde por dentro.

En el caso del nuevo León: dinámico, ágil y cautivador.”

Jorge Diez (Manager, Diseño de Exteriores)



2502 SCE

LEON

TSI

CONDUCCIÓN DINÁMICA PARA UNA VIDA DINÁMICA

Y para los que gustan de lo deportivo, aquí está el nuevo SEAT León Sport Coupé. El nuevo León SC tiene todo lo que puede tener el nuevo León 5 puertas y mucho más, con un enfoque específico en la agilidad para proporcionar una experiencia de conducción dinámica. Ser ágil te permite responder rápidamente a los cambios. Es habilidad de movimiento, combinación de equilibrio, coordinación, velocidad, reflejos, fuerza y resistencia. No se nos ocurre mejor lugar para estas cualidades que tu coche. Es por eso que el nuevo León SC está dotado de una batalla más corta que el León 5 puertas, cuyo resultado es un tren de rodaje más dinámico y una conducción con mayor capacidad de respuesta.

Al igual que el León 5 puertas, el nuevo León SC se beneficia de uno de los mejores sistemas de sonido de su clase, con subaltavoces para graves incorporados y está equipado con un Sistema Detector de Fatiga que te avisa si pierdes la concentración. Por si todavía quieres más, también lleva un Cambio de Doble Embrague con levas en el volante que pone la conducción deportiva al alcance de tus dedos.





NOS MUEVE LA FUNCIONALIDAD

Al diseñar el nuevo SEAT León, queríamos que fuera tan práctico como bello. El tipo de coche del que todos pudieran disfrutar todos los días. Así que lo dotamos de cinco puertas, integrándolas en el diseño de su espacioso habitáculo que es más accesible para todos los que viajan y sin que interfirieran en el fluido perfil del vehículo.

Y puesto que más personas también suelen implicar más cosas, en el nuevo León y el León SC dispones de 380 litros de espacio en el maletero. Así puede acoger a toda una familia y todo el equipaje que comporta sin comprometer ni un ápice el estilo.

En el nuevo León, forma y función conviven a la perfección. Cómodamente.





POTENCIA PARA CONDUCIR TUS EMOCIONES

El nuevo León se ve poderoso incluso cuando está parado. En cuanto arranques su motor comprobarás que es un coche que también cumple todas las expectativas, sin comprometer el control ni la agilidad. Puedes elegir entre nueve fantásticos motores, como por ejemplo el eficiente TDI de 1.6 litros, el sobrio TSI de 1.2 litros, y dos de nuestros motores más potentes: el 1.8 TSI y el 2.0 TDI.

Todos nuestros motores te ofrecen potencia eficiente y sensibilidad. Gracias a su innovadora economía de combustible, tanto rendimiento te resultará asequible. Esta es una nueva generación de motores que comporta las menores emisiones y los niveles de consumo más bajos hasta la fecha.

Y con una suspensión más equilibrada, el nuevo León ofrece mucho más que fuerza bruta; te mantiene pegado a la carretera con una conducción más deportiva, dinámica y cómoda. Si añadimos a esta combinación un cambio DSG con levas en el volante, conduciendo el León tendrás al alcance de tus dedos toda la potencia y el control.





LO MEJOR ESTÁ EN EL INTERIOR

Queríamos que el nuevo León fuera más que un coche. Que fuera toda una experiencia. Por eso cada una de sus características y accesorios están fabricados siguiendo los más rigurosos estándares. Desde sus asientos ergonómicos e indicadores moldeados del salpicadero hasta las manecillas cromadas de las puertas y el volante revestido en piel, todo dentro del León respira un aire de calidad.

El nuevo León SC también está equipado con una batalla más corta que ofrece unas proporciones de diseño más impresionantes, sin perder por ello espacio en el compartimento posterior. También hay toda una gama de tapicerías para elegir, que incluye tela, tela gris, alcántara, piel beige*, negro y gris. Y para redondear la experiencia, los sofisticados sistemas de información y entretenimiento te mantendrán siempre al día y entretenido. El nuevo León SC se ofrece con asientos deportivos de serie para todos los acabados. El perfeccionismo se ve y se siente en cada detalle de la fabricación del nuevo León. Mucho antes incluso de que lo arranques.

“El nuevo interior del León ha sido diseñado con el conductor en mente, de forma que pueda disfrutar de dinamismo, precisión y confort en cada detalle”.

Jaume Sala Renart (Manager de Diseño - Interiores)

*No está disponible para el León SC.



EL PLACER ESTÁ EN LOS DETALLES

Fíjate en los faros esculpidos delanteros y traseros del nuevo León, y estarás viendo el futuro: los faros SEAT Full LED. Una característica exclusiva que ofrece las ventajas de la luz natural al conducir de noche.

Los faros LED son más inteligentes y eficientes que sus equivalentes halógenos. Proporcionan una luz completamente blanca como la luz natural que mejora la visibilidad en la parte delantera, y ofrecen una iluminación de respuesta más rápida en la parte posterior que permite a los conductores que circulan por detrás reaccionar cuando frenes. No solo te hacen más visibles, sino que también confieren al nuevo León un aspecto tan elegante que seguro que atraerá todas las miradas.

Con una iluminación tan futurista en el exterior, teníamos que crear una experiencia óptima también en el interior. El SEAT Drive Profile te permite elegir el modo de conducción que prefieras de entre sus tres modos distintos, Normal, Sport, y ECO, cada uno de los cuales te proporciona un control total sobre el rendimiento del nuevo León. Cada modo te permite variar la respuesta del motor, la dirección, la iluminación ambiental del interior (roja en modo Sport y blanca en Normal y Eco) y el ruido del motor mediante un accionador de sonido*. Y por si fuera poco, además puedes seleccionar tu elemento favorito de cada modo para configurar tu propio estilo de conducción.

No solo notarás la diferencia al conducir el nuevo SEAT León, sino que también la oirás y sentirás en cada trayecto.

*Sólo para los motores TSI 180 CV y TDI CR 184 CV.





EL MUNDO VIAJA CONTIGO

El SEAT Sound System y el equipo de radio, navegador, Bluetooth® y mucho más, se manejan a través de nuestro exclusivo sistema de entretenimiento EasyConnect, que te permite manejar las numerosas opciones de información y entretenimiento del nuevo León mediante una única pantalla táctil instalada en el salpicadero. Además toda la consola está orientada al conductor para un control más fácil.

La pantalla de 5" forma parte del equipamiento de serie, aunque en opción dispones de una pantalla más grande, en diferentes acabados personalizados y con mejoras específicas en el sistema acordes a tus necesidades. Sin embargo, puedes controlar los botones en diseño tridimensional, la nítida pantalla y la interfaz lógica, que te mantendrán conectado con el mundo y con el niño que llevas dentro.



SEAT DRIVE PROFILE.

Cambia el modo de conducción del León con el sistema SEAT EasyConnect. Elige entre Normal, Sport, Eco o Individual para cambiar la respuesta y sonido del motor, la dirección asistida y la iluminación interior.



ORDENADOR DE A BORDO.

Muestra la información relevante sobre el estado del coche.



SISTEMA DE NAVEGACIÓN.

La conducción es mucho más relajada cuando puedes ver hacia dónde tienes que ir sin esfuerzo alguno.



BLUETOOTH®.

Controla la función Bluetooth® y permite marcar directamente desde la pantalla táctil.



SENSOR ÓPTICO DE APARCAMIENTO.

El sensor óptico de aparcamiento te permite visualizar la imagen en movimiento del vehículo mientras aparcas para ayudarte a evitar cualquier obstáculo.



SISTEMA DE SONIDO.

El sistema de sonido del León es fácil de usar, con 9 altavoces y subaltavoz de graves integrado en el maletero, también deja una gran impresión dondequiera que vaya.

EL MEDIO AMBIENTE TAMBIÉN DISFRUTA DEL VIAJE

Audaz, potente y ágil, el nuevo SEAT León es un atleta nato. Pero además también tiene algo de eco-guerrero.

Esto en parte gracias a lo que se conoce como sistema Start/Stop. Esta innovadora tecnología regula el tiempo del motor en punto muerto, apagando el motor en los momentos en que el vehículo está parado. Esto significa que si pasas mucho tiempo al volante, se reducen las emisiones y la cuenta de la gasolinera.

Por ejemplo nuestro motor más eficiente, el 1.6 TDI CR 105 CV (81 KW) Start/Stop, que produce solo 99 CO₂ g/km de emisiones y tiene un consumo de combustible de 3,8 l/100 km.

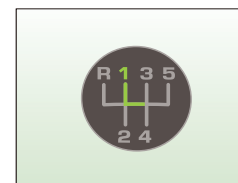
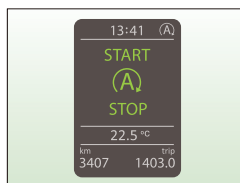
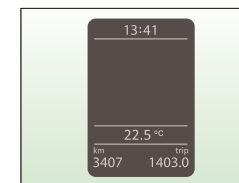

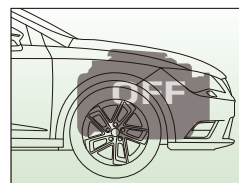
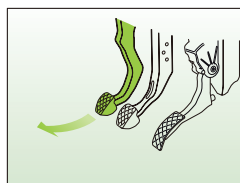
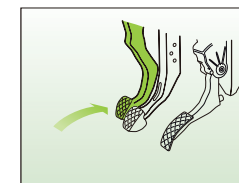

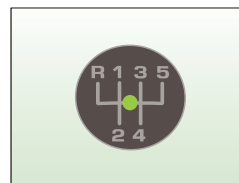

Así que aunque el nuevo León te cause un gran impacto, el medio ambiente ni lo notará.





SISTEMA START/STOP.

Este sistema te permite ahorrar combustible y reducir las emisiones de CO₂.



El sistema Start/Stop se activa cuando estás en punto muerto. El motor se apaga por completo y se mantiene parado hasta que vuelves a pisar el embrague.

Para arrancar nuevamente, solo tienes que pisar el embrague, poner la primera marcha, y el motor arrancará automáticamente.

TECNOLOGÍA PARA CONDUCIR TRANQUILO

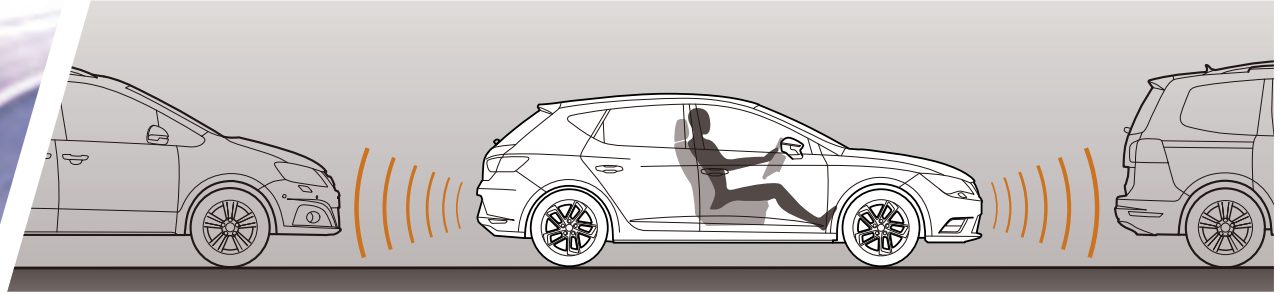
Lo más importante de todo dentro del nuevo León sois tú y tus pasajeros. Por eso lo diseñamos para ser uno de los lugares más seguros en los que puedes estar en carretera. Para empezar, el sistema XDS* integrado, una tecnología inteligente que mejora la tracción del coche al acelerar en las curvas. Por no hablar del Asistente de Arranque en Pendiente* para un arranque en subida más suave.

El nuevo León vela por tu seguridad de muchas otras maneras. Mediante una cámara de vídeo instalada en el parabrisas, el Asistente de Luces de Carretera regula automáticamente la intensidad de los faros delanteros al cruzarse con los vehículos que circulan en sentido contrario. El Asistente de Carril te avisa si te sales involuntariamente de tu carril y rectifica automáticamente la trayectoria del coche. Incluso hay un Sistema Detector de Fatiga que mide tu cansancio y te ayuda a mantenerte alerta al volante. Y en caso de un accidente, el Sistema de Frenado Automático Postcolisión evita impactos posteriores aplicando un sistema de frenado secundario, además de activar las luces de emergencia y de freno. Está equipado de serie con siete airbags, incluyendo un airbag de rodilla. Y los asientos traseros disponen del sistema de anclaje iSOFix para que los más pequeños viajen seguros y bien sujetos. El nuevo León ha sido galardonado con la máxima calificación de seguridad Euro NCAP**, cinco estrellas. En el nuevo León no importa qué asiento ocupes: siempre será el más seguro.

*De serie para el acabado Style y FR. Opcional para el acabado Reference.


**Para más información visita: www.euroncap.com, la calificación Euro NCAP con cinco estrellas fue concedida al modelo SEAT León 5 puertas probado en 2012.





SENSOR DE APARCAMIENTO DELANTERO Y TRASERO.

Estos sensores inteligentes te ayudarán a aparcar sin problemas, activando una alerta en el momento que tu coche se aproxime a otro vehículo. Delanteros y traseros opcionales para Style y FR. En acabado Reference, opcional únicamente el sensor trasero.



ASISTENTE DE ARRANQUE EN PENDIENTE.

El ascenso en pendientes ahora es más fácil. El asistente mantiene los frenos aplicados hasta que el motor alcanza la fuerza y torsión necesarias para mover el coche.



AIRBAGS.

Con siete airbags incluyendo un airbag de rodilla, siempre irás seguro en tu León.

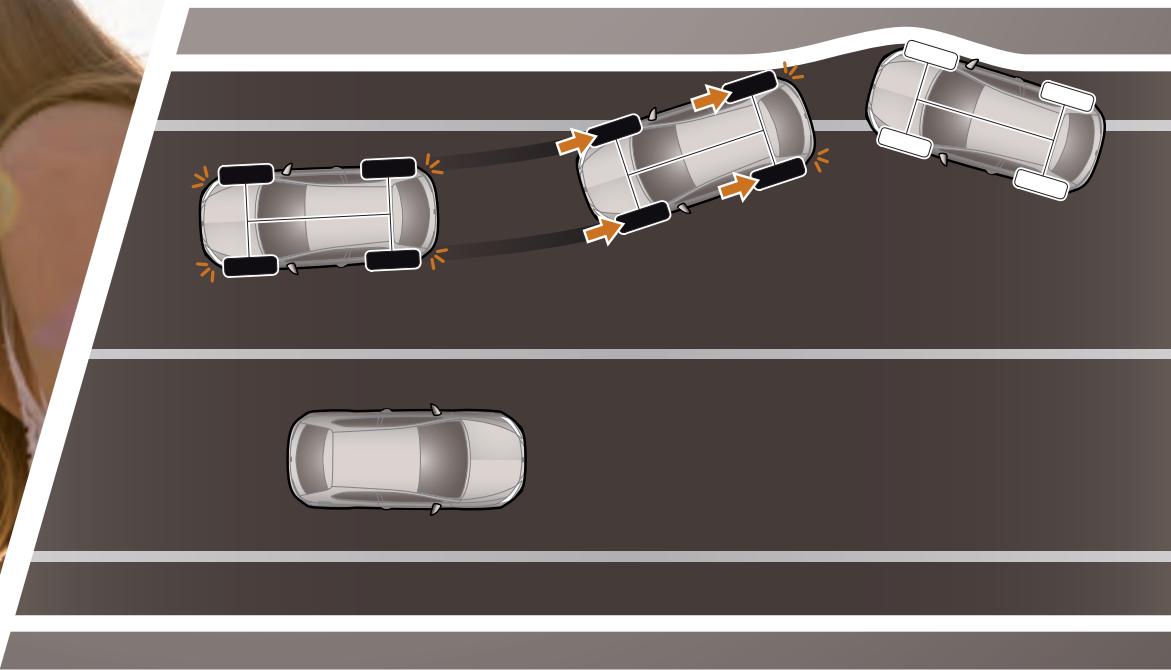


ASISTENTE DE A BORDO



SISTEMA DE FRENADO AUTOMÁTICO POSTCOLISIÓN.

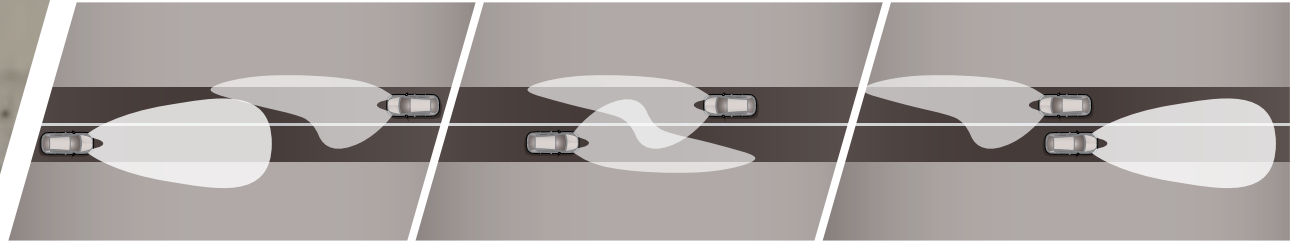
En el improbable caso de un accidente, cuando los airbags ya se han desplegado, este nuevo e innovador sistema de frenado desacelera el vehículo para evitar posibles colisiones posteriores, manteniéndote a ti y a tus pasajeros más seguros que nunca.





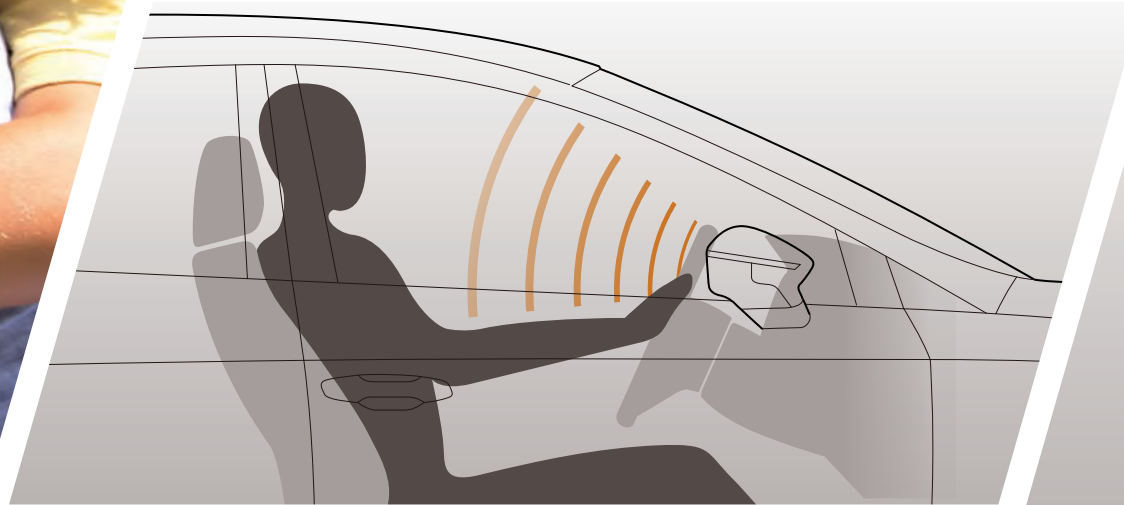
ASISTENTE DE LUZ DE CARRETERA.

Cuando sea necesario, el nuevo León ajusta la luz de tus faros cambiando automáticamente de luces largas a cortas para no deslumbrar a los vehículos que circulan en sentido contrario. Así puedes mantenerte concentrado en la carretera.



SISTEMA DETECTOR DE FATIGA.

Analizando dinámicamente tus decisiones durante la conducción, este sistema puede detectar si empiezas a perder la concentración y te recomendará tomarte un descanso. Te avisa acústica y visualmente mostrando un icono en el salpicadero durante 5 segundos, que se repite si fuera necesario.



LA ATENCIÓN A LOS DETALLES ES LO QUE NOS DISTINGUE

El nuevo SEAT León no deja nada al azar. De principio a fin, es pura belleza: su diseño revolucionario, su dinamismo y su ingeniería están a la base de su brillantez.

Y por mucho que este coche esté dotado de características impresionantes como los faros SEAT Full LED y el SEAT Drive Profile, eso no significa que se haya puesto menos énfasis en la funcionalidad y la seguridad. Detalles como el Sistema de Frenado Postcolisión, el Asistente de Carril y el de Luz de Carretera garantizan que el nuevo SEAT León es uno de los coches más seguros que hayamos construido. Un hecho respaldado por nuestra calificación Euro NCAP* de cinco estrellas. El nuevo SEAT León es realmente un coche tan práctico como bello.

Así que, ahora que ya hemos realizado la ingeniería, solo tienes que elegir tu acabado, tapicería, llantas, pintura, y añadirle la alegría.

*Para más información visita: www.euroncap.com, la calificación Euro NCAP de cinco estrellas fue concedida al modelo SEAT León 5 puertas probado en 2012.





Steering wheel with SEAT logo and 'FR' branding. The instrument cluster features a tachometer on the left, a central digital display showing navigation and vehicle data (21:15, A N P, Hermannsstraße, 150 m, 19.5 °C, 19745, 4587), and a speedometer on the right. The steering wheel has perforated leather with red stitching and includes various control buttons.

Infotainment system displaying 'DRIVING PROGRAM MODE' with options for NORMAL, SPORT, ECO, and INDIVIDUAL. The screen also shows 'SETTINGS'. The system is flanked by physical buttons for RADIO, MEDIA, PHONE, MUTE, VOICE, SOUND, CAR, and MENU.

Climate control panel featuring a digital temperature display (21.5 / 22.5), buttons for MODE, OFF, P, and PASSENGER AIR BAG, and rotary dials for fan speed and air distribution.

Manual gear shifter with a leather boot and handbrake. The gear shifter has a leather boot with red stitching and is mounted on a console with a gear pattern (P, R, N, D/S, +, -).

ACABADOS

SEAT León

REFERENCE

- / 7 Airbags (2 frontales, 2 laterales y 2 de cortina), con desactivación del airbag del pasajero y airbag de rodilla
- / iSOFIX con Top Tether en las 2 plazas traseras
- / ASR + ABS
- / ESC con sensor de presión neumáticos
- / Llantas acero 16" 30/1 URBAN
- / Suspensión confort
- / Faros dobles de halógeno y luz diurna
- / Función Coming Home
- / Aire acondicionado
- / Luces de lectura delanteras
- / Retrovisores eléctricos exteriores
- / Sistema Radio Media System Touch con pantalla táctil de 5", tarjeta SD, USB y 4 altavoces
- / Elevalunas delanteros eléctricos
- / Guantero y maletero con sistema iluminación
- / Cierre centralizado con mando a distancia + 2 llaves plegables con apertura selectiva del maletero (3 botones)
- / Ordenador de a bordo
- / Indicador cambio de marchas eficiente
- / Control de velocidad crucero
- / Interior Negro
- / Asiento conductor regulable en altura
- / Asientos traseros con reposacabezas 1/3 2/3 plegables, reclinables
- / Visera parasol para conductor y pasajero, con espejo y espacio para tarjetas para conductor
- / Posavasos delantero
- / Argollas para fijar carga en maletero
- / Volante multifunción

Existe una versión básica del nuevo León con el mismo equipamiento del acabado Reference, sin aire acondicionado, Media System Touch y los asientos traseros plegables y reposacabezas abatibles.





STYLE

ADICIONAL AL ACABADO REFERENCE

- / Inserciones interiores cromadas
- / Freno de mano en piel
- / Reposabrazos en asientos delanteros
- / Elevalunas delanteros y traseros eléctricos
- / Volante multifunción y pomo de cambios en piel
- / Climatizador bi-zona
- / Llantas de aleación 16" 30/2 DESIGN + Kit reparapinchazos
- / Retrovisores exteriores eléctricos y calefactados
- / Luces de lectura frontal y trasera
- / Faros antiniebla con función cornering
- / Sistema Media System Colour con pantalla de 5" a color, dispositivos de sonido (MP3/WMA), ranura tarjeta SD, Bluetooth® (teléfono + audio streaming), reproductor CD, AUX-in + USB y 6 altavoces
- / Interior Style Negro
- / Asientos ajustables en altura para conductor y pasajero, ajuste lumbar para asiento conductor
- / Visera parasol conductor y pasajero, con cubierta y espejo con luz de cortesía, tarjetero
- / Consola central con compartimento y portavasos integrado con difusor aire trasero
- / ESC + XDS + sensor de presión de neumáticos
- / Asistente de arranque en pendientes





FR

ADICIONAL AL ACABADO STYLE

- / Talonera interior de aluminio FR para puertas delanteras
- / Luces interiores de ambiente y en zona de las piernas
- / Cristales oscuros
- / SEAT Driver Profile con distintos modos de conducción: Normal, Sport y Eco, tú eliges el nivel de entrega de potencia y sonido del motor, el grado de dirección asistida y la iluminación interior de la puerta. Luces ambiente multicolores (roja para Sport/blanca para Normal y Eco) en paneles puertas laterales y regulador de sonido (únicamente con motores 1.8 TSI 180 CV & 2.0 TDI 184 CV)
- / Diferenciación específica de FR (colores y acabados en interior y exterior)
- / Volante multifunción en piel con emblema FR
- / Ajuste lumbar asiento conductor y pasajero
- / Llantas de aleación 17" 30/2 DYNAMIC + Kit reparapinchazos
- / Tubo doble de escape visto y cromado
- / Suspensión FR
- / Retrovisores exteriores eléctricos plegables con posición parking y función aparcamiento para el retrovisor del acompañante
- / Asientos delanteros deportivos en tela y símil piel
- / Interior negro FR





TAPICERÍAS



Emoción /E/
Reference /R/
Style /St/
FR /FR/
Serie
Opcional

*Partes recubiertas en símil piel.

**Perforado por los lados.

¹León 5 puertas con asientos deportivos solo para Reference.

²Con asientos deportivos para León 5 puertas y León SC.

³León 5 puertas y León SC con asientos deportivos con costuras rojas.

⁴Con asientos deportivos para León SC.

⁵Con asientos deportivos para León 5 puertas.

⁶No disponible para León SC.



TELA^{1/4} WPS / AH

E / R



TELA (SALPICADERO NEGRO)⁴ AH

St



ALCÁNTARA^{*2} AH PL3

St



TELA (SALPICADERO GRIS/NEGRO)⁴ BJ PLE / AG PLE

St



PIEL NEGRA/GRIS (SALPICADERO GRIS/NEGRO)^{**2} BJ PL2 / AG PL2

St



PIEL BEIGE (SALPICADERO BEIGE/NEGRO)^{**5/6} LJ PL5

St



TELA NEGRA^{*3} CP

FR



PIEL NEGRA^{**2} AH PL1 / CP PL1

St / FR³



ALCÁNTARA^{*3} CP PL3

FR

COLORES

Aún más tecnología para disfrutar

Escanea este código para descubrir por qué el SEAT León no es simplemente un coche más. Descubre más sobre sus revolucionarias características de diseño, la tecnología de alto rendimiento y la diversión al volante de un León.





BLANCO B4B4 SUAVE

E / R / St / FR



ROJO EMOCIÓN 9M9M SUAVE

E / R / St / FR



BLANCO NEVADA 2Y2Y METALIZADO

E / R / St / FR



PLATA ESTRELLA P5P5 METALIZADO

E / R / St / FR



AZUL APOLO I4I4 METALIZADO

E / R / St / FR



GRIS PIRINEOS 0C0C METALIZADO

E / R / St / FR



NEGRO COSMOS L8L8 METALIZADO

E / R / St / FR



BEIGE BALEA L7L7 METALIZADO

E / R / St / FR

Emoción /E/
Reference /R/
Style /St/
FR /FR/
Serie 
Opcional 



ROJO MONTSANT V0V0 METALIZADO

E / R / St / FR



AZUL ALOR E4E4 CUSTOM

E / R / St / FR

LLANTAS



URBAN 15" 30/1 **E**



URBAN 16" 30/1 **R**



DESIGN 16" 30/1 **R**



DYNAMIC 17" 30/1 **ST**



DYNAMIC 17" 30/2 **FR**



PERFORMANCE 18" 30/1 **FR**



DESIGN 16" 30/2 **ST**



PERFORMANCE 18" 30/2 MACHINED **FR**



ACCESORIOS

El nuevo León está todo lo equipado que un coche puede estar, pero además dispone de muchos complementos de primera calidad que te están esperando para que les pongas a prueba. En nuestra gama encontrarás accesorios que le aportarán a tu coche un toque más personal, como las llantas de aleación o las estriberas para las puertas. O también elementos que te ayudarán a transportar tus cosas, desde barras portabicicletas hasta ganchos de remolque. Incluso hay una amplia gama de asientos infantiles probados y seguros. Cada uno de los accesorios SEAT ha sido desarrollado exactamente con los mismos estándares y especificaciones que tu nuevo León. El nuevo León siempre te deja margen para personalizarlo a tu gusto.



PARAQUOS DELANTERO.
5F0071060A

KIT DE TALONERAS.
5F0071610A

LLANTA DE ALEACIÓN DE 18".
5F0071490 79Y



POMO DE LA PALANCA DE CAMBIO ROJO TORNADO.

5 velocidades: 5F0064230F

6 velocidades: 5F0064230G



SOPORTE IPAD®.
000051700D



ESTRIBERAS ILUMINADAS.
5F0071691 / 5F0071691B



ALERÓN.
5F0071606A / 5F0071606B

PARACHOQUES TRASERO.
5F0071609

TUBO DE ESCAPE DEPORTIVO.
5F0072000

SEAT SERVICE

Confía tu León a los mejores profesionales

- | | | |
|---|--|---|
|  <p>2 AÑOS DE GARANTÍA</p> |  <p>TARJETA VISA SEAT</p> |  <p>ACCESORIOS ORIGINALES SEAT</p> |
|  <p>EXTENSIÓN DE GARANTÍA SEAT</p> |  <p>SEAT SERVICE MOVILIDAD</p> |  <p>INSPECCIÓN Y MANTENIMIENTO</p> |
|  <p>12 AÑOS GARANTÍA ANTICORROSIÓN</p> |  <p>VEHÍCULO SUSTITUTIVO</p> |  <p>SEAT EXPRESS SERVICE</p> |
|  <p>GARANTÍA 2 AÑOS EN REPARACIONES</p> |  <p>RECOGIDA Y ENTREGA A DOMICILIO</p> |  <p>RED DE SERVICIOS AUTORIZADOS SEAT</p> |
|  <p>MANTENIMIENTO SEAT SERVICE</p> |  <p>RECAMBIOS ORIGINALES SEAT</p> |  <p>SEAT RESPONDE</p> |
|  <p>SEGUROS AUTO</p> | | |



2 AÑOS DE GARANTÍA.

Todos los vehículos nuevos SEAT están garantizados por dos años sin límite de kilómetros contra cualquier anomalía de fabricación, incluyendo materiales y mano de obra.

EXTENSIÓN DE GARANTÍA SEAT.

Contrata la Extensión de Garantía SEAT en el momento de la compra de tu vehículo y podrás disfrutar de una amplia gama de coberturas aplicables en cualquier país de la Unión Europea hasta los 4 años de antigüedad del vehículo o 80.000 km, lo que antes suceda.

12 AÑOS GARANTÍA ANTICORROSIÓN.

28 operaciones y 9 procesos de protección nos permiten garantizar, durante un periodo de 12 años, la carrocería contra la perforación por corrosión en todos nuestros modelos. Sin costes de mano de obra ni de material.

GARANTÍA 2 AÑOS EN REPARACIONES.

Los Servicios Autorizados SEAT te ofrecen 2 años de garantía, en materiales y mano de obra, en las reparaciones efectuadas en nuestras instalaciones y utilizando Recambios Originales SEAT.

MANTENIMIENTO SEAT SERVICE.

Con Mantenimiento SEAT Service, tu coche estará en buenas manos desde el primer momento. Por una pequeña cuota mensual, tendrás cubiertos todos los servicios de inspección y mantenimiento que tu SEAT necesita durante los primeros años o 60.000 km, lo que antes ocurra.

SEGUROS AUTO.

Descubre las ventajas de ser nuestro cliente, contrata el seguro de tu automóvil con SEAT y descubre todas sus ventajas. Amplias garantías, un cómodo sistema de pago y agilidad en los servicios.

TARJETA VISA SEAT.

Consigue condiciones especiales de financiación. GRATIS, sin costes de emisión ni cuota de mantenimiento, sin cambiar de banco, con descuentos en parkings, peajes y gasolineras, etc. Pídelo a tu asesor de servicio.

SEAT SERVICE MOVILIDAD.

Durante los 2 primeros años posteriores a la compra, tu nuevo SEAT está automáticamente cubierto y sin costes adicionales. SEAT Service Movilidad te garantiza a tí y a tu SEAT asistencia rápida y eficiente en caso de avería, accidente, robo o falta de combustible. Disponible 24 h. al día, 7 días a la semana, 365 días al año. Sólo con una llamada: **902 402 602** (en España); 34 91 594 94 48 (desde el extranjero).

VEHÍCULO SUSTITUTIVO.

Cuando tu coche esté en el taller, no tienes que preocuparte de nada. Disfruta de la disponibilidad de un vehículo de cortesía por un precio reducido. Sólo tienes que reservar tu coche de cortesía la próxima vez que requieras cualquiera de nuestros servicios. Pide más información en tu Servicio Autorizado SEAT habitual.

RECOGIDA Y ENTREGA A DOMICILIO.

Recogeremos tu coche en tu domicilio, lo llevaremos al taller para su mantenimiento o reparación, y te lo devolveremos de nuevo en la puerta de tu casa en perfecto estado y listo para la carretera. Por un coste adicional reducido, ahorrarás tiempo y ganarás en comodidad.

RECAMBIOS ORIGINALES SEAT.

Escoge siempre Recambios Originales SEAT. Nuestros procesos industriales y de diseño cumplen con las normas más estrictas para que cada Recambio Original SEAT pueda garantizar los niveles de producción, durabilidad y rendimiento que exige tu vehículo. Con dos años de garantía en materiales y mano de obra.

ACCESORIOS ORIGINALES SEAT.

Desde las llantas de aleación, hasta el volante y las barras portantes, la calidad de toda la gama de accesorios ha sido verificada y rigurosamente comprobada. El sello, Diseño Original, te garantiza que cada Accesorio SEAT se adapta perfectamente a tu automóvil, asegurándote los máximos niveles de calidad y seguridad.

INSPECCIÓN Y MANTENIMIENTO.

Tu coche recibirá inspecciones periódicas y trabajos de reparación con Recambios Originales SEAT. Nuestro equipo de profesionales, altamente preparado, te ofrecerá asesoramiento sobre el cuidado de tu vehículo para una máxima fiabilidad y rendimiento.

SEAT EXPRESS SERVICE.

¿Cambio de aceite? ¿Reemplazo de tubo de escape? Lo tienes. Con SEAT Express Service, y sin cita previa, tienes asistencia rápida para tu coche.

RED DE SERVICIOS AUTORIZADOS SEAT.

Estamos muy cerca de tí, más de 400 puntos de cobertura en España y más de 2.500 en Europa. Una amplia Red asistencial para ofrecerte el mejor servicio. Una atención personalizada por parte de profesionales cualificados y especializados. www.seat.es/concesionarios

SEAT RESPONDE.

Con este servicio telefónico que ponemos a disposición de nuestros clientes, te atenderemos y ayudaremos en todo cuanto precises en relación a tu vehículo. Sólo tienes que llamarnos al 902 402 602, los días laborables de 9h a 20h.

Por favor, comprueba los servicios que ofrece SEAT Service o contacta con tu Servicio Autorizado SEAT.

Somos españoles y alemanes. Nos apasiona la perfección. Nos emociona la tecnología. Todo lo que hacemos se traduce en sensaciones para ti. Damos sentido al diseño. Damos vida a la tecnología. Lo llamamos ENJOYNEERING. Somos SEAT.



SEAT recomienda  **EDGE** *PROFESIONAL*

SEAT aplica una política de continuo desarrollo de sus productos y se reserva el derecho de realizar cambios en las especificaciones, sin previo aviso. La información que aparece en este catálogo debe servir de simple referencia. Las fotos que ilustran el catálogo pueden incluir equipamiento opcional. SEAT ha realizado un esfuerzo considerable para que toda la información sea adecuada en el momento de la publicación del catálogo pero es recomendable que realice las debidas comprobaciones en su Concesionario SEAT por si se ha actualizado algún dato. Este vehículo y todos sus componentes así como los recambios originales, han sido diseñados y fabricados atendiendo a la Normativa Legal destinada a prevenir y reducir al mínimo la repercusión en el Medio Ambiente, mediante la utilización y valorización de materiales reciclados/reciclables, adoptando las medidas dirigidas a conseguir un adecuado reciclado para la conservación y mejora de la calidad ambiental. A fin de cumplir con los objetivos de descontaminación y fomento del reciclado y reutilización de componentes de los vehículos al final de su vida útil, se ha creado en España una extensa Red de Centros Autorizados, entre los que recomendamos los adheridos a (bajo la denominación de) SIGRAUTO (Para consultas www.sigrauto.com), que garantizan su adecuado tratamiento medioambiental, a los cuales deberá dirigirse para la entrega, sin desmontaje previo de componentes del vehículo. El Centro Autorizado facilitará el Certificado de Destrucción para obtener la baja del vehículo en la DGT.

06/2013. Impreso en España.



LEÓN

Características Técnicas



ENJOYNEERING

EQUIPAMIENTO DE SERIE LEÓN 5P

INTERIOR

	Emoción	Reference	Style	FR
Asientos delanteros confort	S	S	S	-
Asientos delanteros Sport con símil piel y tela	-	-	-	S
Interior negro	S	S	S	-
Interior negro FR	-	-	-	S
Inserciones interiores cromadas	-	-	S	S
Asiento conductor regulable en altura	S	S	-	-
Asiento conductor y acompañante regulables en altura	-	-	S	S
Asiento conductor con regulación lumbar	-	-	S	-
Asientos delanteros con regulación lumbar	-	-	-	S
Reposacabezas delanteros con función WOKS	S	S	S	S
Reposabrazos delantero	-	-	S	S
Banqueta trasera plegable de una pieza	S	-	-	-
Asientos traseros plegables 1/3-2/3 y reclinables	-	S	S	S
Parasol conductor y pasajero con espejo y portatarjetas en el del conductor	S	S	-	-
Parasol conductor y pasajero con espejo iluminado y portatarjetas en el del conductor	-	-	S	S
Luces delanteras de lectura con iluminación de la zona de los pies	-	-	-	S
Volante multifunción	-	S	S	-
Volante multifunción en piel y con diseño FR	-	-	-	S
Posavasos delantero	S	S	S	S
Consola central con cajón integrado, posavasos y salida de aire para plazas traseras	-	-	S	S
Ganchos de carga en maletero	S	S	S	S
Aviso de luces encendidas	S	S	S	S

ELECTRÓNICA

	Emoción	Reference	Style	FR
Elevalunas delanteros eléctricos	S	S	-	-
Elevalunas delanteros y traseros eléctricos	-	-	S	S
Retrovisores exteriores eléctricos	S	S	-	-
Retrovisores exteriores eléctricos y calefactables	-	-	S	-
Toma de 12v en parte delantera	S	S	S	S
Luces delanteras de lectura	S	S	-	-
Luces delanteras y traseras de lectura	-	-	S	S
Guantera y maletero con iluminación	S	S	S	S
Marco radiador cromado	S	S	S	S
Indicador cambio eficiente de marcha	S	S	S	S
Luces halógenas con función "Coming Home" y luces diurnas	S	S	S	S
Ordenador de a bordo	S	S	S	S
Cierre centralizado con control remoto con dos llaves plegables y con botón de apertura del maletero	S	S	S	S

ELECTRÓNICA

	Emoción	Reference	Style	FR
Control de velocidad de crucero	-	S	S	S
Radio Media System Touch: Pantalla táctil de 5" + Tarjeta SD + Puerto USB + 4 altavoces	-	S	-	-
Radio Media System colour: Pantalla táctil de 5" y en color + Tarjeta SD + Lector CD + Puerto USB/AUX-in + 6 altavoces + Bluetooth®	-	-	S	S
Aire acondicionado	-	S	-	-
Climatizador Bizona	-	-	S	S
SEAT Driver Profile en: Dirección + Pedal acelerador + Modo de cambio de marcha (sólo en DSG) + Luz de ambiente Multicolor en paneles de puerta (rojo para Sport y Blanca para Comfort) + Sonido motor (sólo para los motores 1.8 TSI 180 CV y 2.0 TDI CR 183 CV)	-	-	-	S
LED's traseros	-	-	-	S
2 altavoces suplementarios	-	-	-	S

EXTERIOR

	Emoción	Reference	Style	FR
Llantas de acero Urban 15" 30/1 + kit reparapinchazos	S	-	-	-
Llantas de acero de 16"	-	S	-	-
Llantas de aleación Design 16" 30/2 + kit reparapinchazos	-	-	S	-
Llantas de aleación Dynamic 17" 30/2 + kit reparapinchazos	-	-	-	S
Retrovisores exteriores y manetas de puertas en color carrocería	S	S	S	S
Pasos de puerta en aluminio para las puertas delanteras	-	-	-	S
Tubo de escape no visible	S	S	S	-
Tubo de escape visible con doble salida cromada	-	-	-	S
Suspensión confort	S	S	S	-
Suspensión FR	-	-	-	S
Cierre de la tapa de combustible centralizada	S	S	S	S
Faros antiniebla con función cornering	-	-	S	S
Cristales oscuros	-	-	-	S

SEGURIDAD

	Emoción	Reference	Style	FR
7 Airbags (2 delanteros + 2 laterales + 2 cortina + airbag de rodilla)	S	S	S	S
Aviso de cinturón desabrochado para conductor y pasajero	S	S	S	S
Desconexión airbag pasajero	S	S	S	S
iSOFIX con Top Tether en las dos plazas traseras	S	S	S	S
ASR + ABS	S	S	S	S
ESC + Sensor de presión de los neumáticos	S	S	-	-
ESC + XDS + Asistente de arranque en pendiente + Sensor de presión de neumáticos	-	-	S	S

EQUIPAMIENTO OPCIONAL LEÓN 5P

EQUIPAMIENTO OPCIONAL

	Emoción	Reference	Style	FR
Extensión de garantía de 2 años o 80.000 km	o	o	o	o
Rueda de repuesto minimizada 16"	o	o	o	o
Rueda de repuesto minimizada 18"	-	-	-	o
Control de tracción avanzado XDS + Asistente de arranque en pendiente	-	o	s	s
Convenience Pack: Sensor de luz con función Coming & Leaving home + Sensor de lluvia + Espejo interior electrocromático	-	-	o	o
Lifestyle Pack: Faros antiniebla con función cornering + Llantas de aleación 16"	-	o	s	-
Sport Pack: Lifestyle Pack + Cristales traseros oscurecidos	-	o	-	-
Driving assistance Pack: Asistentes de luces de carretera cortas/largas + Asistente de salida involuntaria de carril	-	-	o	o
Safety Pack: Recordatorio de abrochado de cinturón en plazas traseras + Detector de fatiga	-	o	o	o
Paquete Invierno: Asientos delanteros calefactables, lavafaros con eyectores calefactables y retrovisores calefactables	-	o	o	o
Paquete iluminación LED interior	-	-	o	o
Alarma	o	o	o	o
Airbag lateral posterior (tórax)	o	o	o	o
Alcántara con asientos deportivos	-	-	o	o
Piel negra (incluye paquete Invierno)	-	-	o	o
Piel gris/negra (incluye paquete Invierno)	-	-	o	-
Piel Beige (incluye paquete Invierno)	-	-	o	-
Tela gris con salpicadero bicolor Negro/Grís	-	-	-	o
Asiento pasajero con regulación en altura	-	o	s	s
Aire acondicionado	o	s	-	-
Climatizador bizona	-	o	s	s
Bluetooth®	-	o	s	s
DAB - Digital Audio Broadcasting (requiere Media System Plus o sistema de Navegación)	-	-	o	o
SEAT Sound System incluye 9 altavoces + subwoofer (requiere Media System Plus o Sistema de Navegación)	-	-	o	o
Radio Media System Touch: Pantalla táctil de 5" + Tarjeta SD + Puerto USB + 4 altavoces	o	s	-	-
Radio Media System color: Pantalla táctil de 5" y en color + Tarjeta SD + Lector CD + Puerto USB/AUX-in + 6 altavoces + Bluetooth®	-	o	s	s
Radio Media System Plus: Pantalla táctil y en color de 5,8" + Conectividad: tarjeta SD, conexión iPod®, conexión Mitsumi, CD + Bluetooth® (teléfono y audio streaming) + Reconocimiento de voz y 8 altavoces	-	-	o	o
Sistema de Navegación: Pantalla táctil y en color de 5,8" + Reproductor MP3/WMA + Conectividad: USB, 2x tarjeta SD, conexión iPod®, conexión Mitsumi, CD, AUX-in + Bluetooth® (teléfono y audio streaming) + Reconocimiento por voz de navegación	-	-	o	o
Consola central con cajón integrado + sujeta vasos + salida de aire trasera + reposabrazos delantero	-	o	s	s
Levas en volante (en motores DSG)	-	-	-	o

EQUIPAMIENTO OPCIONAL

	Emoción	Reference	Style	FR
Elevalunas eléctricos traseros	-	o	s	s
Sensores de aparcamiento traseros	-	o	o	o
Sensores de aparcamiento delanteros y traseros + OPS (visión esquemática del coche y obstáculos)	-	-	o	o
Retrovisores exteriores plegables eléctricamente con posición parking y función aparcamiento para el retrovisor del acompañante	-	-	o	s
Retrovisores calefactables	-	o	s	s
SEAT Full LED + luces diurnas LED + LED traseros (anula función cornering de los antiniebla)	-	-	o	-
SEAT Full LED + luces diurnas LED (anula función cornering de los antiniebla)	-	-	-	o
Faros antiniebla con función cornering	-	o	s	s
Cristales traseros oscurecidos	-	o	o	s
Techo panorámico eléctrico	-	o	o	o
Llanta de aleación 16" Design	-	o	s	-
Llanta de aleación 17" Dynamic	-	-	o	s
Llanta de aleación 18" Performance	-	-	-	o
Llanta de aleación 18" Performance Machined	-	-	-	o
Titanium Pack: Llanta de 18" Performance Machined + retrovisores Titanium	-	-	-	o
Pintura Suave	o	o	o	o
Pintura metalizada	o	o	o	o

EQUIPAMIENTO DE SERIE LEÓN SC

INTERIOR

	Emoción	Reference	Style	FR
Asientos delanteros Sport	S	S	S	-
Asientos delanteros Sport con simil piel y tela	-	-	-	S
Interior negro	S	S	S	-
Interior negro FR	-	-	-	S
Inserciones interiores cromadas	-	-	S	S
Asiento conductor regulable en altura	S	S	-	-
Asientos conductor y acompañante regulables en altura	-	-	S	S
Asiento conductor con regulación lumbar	-	-	S	-
Asientos delanteros con regulación lumbar	-	-	-	S
Reposacabezas delanteros con función WOKS	S	S	S	S
Reposabrazos delantero	-	-	S	S
Banqueta trasera plegable de una pieza	S	-	-	-
Asientos traseros plegables 1/3-2/3 y reclinables	-	S	S	S
Parasol conductor y pasajero con espejo y portatarjetas en el del conductor	S	S	-	-
Parasol conductor y pasajero con espejo iluminado y portatarjetas en el del conductor	-	-	S	S
Posavasos delantero	S	S	-	-
Consola central con cajón integrado y posavasos y salida de aire para plazas traseras	-	-	S	S
Easy Entry	S	S	S	S
Ganchos de carga en maletero	S	S	S	S
Aviso de luces encendidas	S	S	S	S
Volante multifunción	-	S	S	-
Volante multifunción en piel y con diseño FR	-	-	-	S
Luces delanteras de lectura con iluminación de la zona de los pies	-	-	-	S

ELECTRÓNICA

	Emoción	Reference	Style	FR
Elevalunas delanteros eléctricos	S	S	S	S
Retrovisores exteriores eléctricos	S	S	-	-
Retrovisores exteriores eléctricos y calefactables	-	-	S	-
Retrovisores exteriores plegables eléctricamente con posición parking y función aparcamiento para el retrovisor del acompañante	-	-	-	S
Toma de 12v en parte delantera	S	S	S	S
Indicador cambio eficiente de marcha	S	S	S	S
Luces halógenas con función Coming home y luces diurnas	S	S	S	S
LED's traseros	-	-	-	S
Ordenador de a bordo	S	S	S	S
Control velocidad de crucero	-	S	S	S
Cierre centralizado con control remoto con dos llaves plegables y con botón de apertura del maletero	S	S	S	S
Radio Media System Touch: Pantalla táctil de 5", tarjeta SD, puerto USB y 4 altavoces	-	S	-	-

ELECTRÓNICA

	Emoción	Reference	Style	FR
2 altavoces suplementarios	-	-	-	S
Aire acondicionado	-	S	-	-
Climatizador bizona	-	-	S	S
SEAT Driver Profile en dirección, pedal acelerador, modo de cambio de marcha (sólo en DSG), luz de ambiente multicolor (roja para Sport / blanca para Confort) en paneles de puerta, sonido motor (sólo para los motores 1.8 TSI 180 CV y 2.0 TDI CR 184 CV)	-	-	-	S
Luces delanteras de lectura	S	S	-	-
Luces delanteras y traseras de lectura	-	-	S	S
Guantera y maletero con iluminación	S	S	S	S
Marco radiador cromado	S	S	S	S

EXTERIOR

	Emoción	Reference	Style	FR
Llantas de acero Urban 15" 30/1 + kit reparapinchazos	S	-	-	-
Llantas de acero Urban 16" 30/1 + kit reparapinchazos	-	S	-	-
Llantas de aleación Design 16" 30/2 + kit reparapinchazos	-	-	S	-
Llantas de aleación Dynamic 17" 30/2 + kit reparapinchazos	-	-	-	S
Retrovisores exteriores y manetas de puertas en color carrocería	S	S	S	S
Faros antiniebla con función cornering	-	-	S	S
Tubo de escape visible con doble salida cromada	-	-	-	S
Suspensión confort	S	S	S	-
Suspensión FR	-	-	-	S
Tapa del combustible con cierre centralizado	S	S	S	S
Pasos de puerta en aluminio para las puertas delanteras	-	-	-	S
Cristales oscuros	-	-	-	S

SEGURIDAD

	Emoción	Reference	Style	FR
7 Airbags (2 delanteros + 2 laterales + 2 cortina + airbag de rodilla)	S	S	S	S
Aviso de cinturón desabrochado para conductor y pasajero	S	S	S	S
Desconexión airbag pasajero	S	S	S	S
iSOFiX con Top Tether en las dos plazas traseras	S	S	S	S
ASR + ABS	S	S	S	S
ESC + sensor de presión de los neumáticos	S	S	-	-
ESC + XDS + asistente de arranque en pendiente + sensor de presión de neumáticos	-	-	S	S

EQUIPAMIENTO OPCIONAL LEÓN SC

EQUIPAMIENTO OPCIONAL

	Emoción	Reference	Style	FR
Extensión de garantía de 2 años o 80.000 km	0	0	0	0
Rueda de repuesto minimizada 16"	0	0	0	0
Rueda de repuesto minimizada 18"	-	-	-	0
Control de tracción avanzado XDS + asistente de arranque en pendiente	-	0	S	S
Convenience Pack: Sensor de luz (con función Coming & Leaving home) + sensor de lluvia + espejo interior electrocromático	-	-	0	0
Lifestyle Pack: Faros antiniebla con función cornering + llantas de aleación 16"	-	0	S	-
Sport Pack: Lifestyle pack + cristales traseros oscurecidos	-	0	-	-
Driving assistance Pack: Asistentes de luces de carretera cortas/largas + asistente de salida involuntaria de carril (requiere Convenience pack)	-	-	0	0
Safety Pack: Recordatorio de abrochado de cinturón en plazas traseras + detector de fatiga	-	0	0	0
Paquete Invierno: Asientos delanteros calefactables + lavafaros con eyectores calefactables + retrovisores calefactables	-	0	0	0
Paquete iluminación LED interior	-	-	0	0
Alarma	0	0	0	0
Alcántara con asientos deportivos	-	-	0	0
Piel negra + retrovisores exteriores plegables eléctricamente con posición parking y función aparcamiento para el retrovisor del acompañante (incluye paquete Invierno)	-	-	0	0
Piel gris/negra + retrovisores exteriores plegables eléctricamente con posición parking y función aparcamiento para el retrovisor del acompañante (incluye paquete Invierno)	-	-	0	-
Asiento pasajero con regulación en altura	-	0	S	S
Aire acondicionado	0	S	-	-
Climatizador bizona	-	0	S	S
Bluetooth®	-	0	S	S
DAB - Digital Audio Broadcasting (requiere Media System Plus o sistema de navegación)	-	-	0	0
SEAT Sound System incluye 10 altavoces + subwoofer (requiere Media System Plus o sistema de navegación)	-	-	0	0
Radio Media System Touch: Pantalla táctil de 5" + tarjeta SD + puerto USB + 4 altavoces	0	S	-	-

EQUIPAMIENTO OPCIONAL

	Emoción	Reference	Style	FR
Radio Media System colour: Pantalla táctil de 5" y en color + tarjeta SD + lector CD + puerto USB/AUX-in + 6 altavoces + Bluetooth®	-	0	S	S
Radio Media System Plus: Pantalla táctil y en color de 5,8" + conectividad: tarjeta SD, conexión iPod®, conexión Mitsumi, CD, AUX-in + Bluetooth® (teléfono y audio streaming) + reconocimiento de voz y 8 altavoces	-	-	0	0
Sistema de Navegación: Pantalla táctil y en color de 5,8" + reproductor MP3/ WMA + Conectividad: USB, 2x tarjeta SD, conexión iPod®, conexión Mitsumi, CD, AUX-in + Bluetooth® (teléfono y audio streaming) + Reconocimiento por voz de navegación	-	-	0	0
Consola central con cajón integrado + sujetas vasos + salida de aire trasera + reposabrazos delantero	-	0	S	S
Levas en volante (en motores DSG)	-	-	-	0
Sensores de aparcamiento traseros	-	0	0	0
Sensores de aparcamiento delanteros y traseros + OPS (visión esquemática del coche y obstáculos)	-	-	0	0
Retrovisores exteriores plegables eléctricamente con posición parking y función aparcamiento para el retrovisor del acompañante	-	-	0	S
Retrovisores calefactables	-	0	S	S
SEAT Full LED + luces diurnas LED + LED traseros (sin función cornering)	-	-	0	-
SEAT Full LED + luces diurnas LED	-	-	-	0
Faros antiniebla con función cornering	-	0	S	S
Cristales traseros oscurecidos	-	0	0	S
Techo solar panorámico eléctrico	-	0	0	0
Llanta de aleación 16" Design	-	0	S	-
Llanta de aleación 17" Dynamic	-	-	0	S
Llanta de aleación 18" Performance	-	-	-	0
Llanta de aleación 18" Performance Machined	-	-	-	0
Titanium Pack: Llanta de 18" Performance Machined + retrovisores Titanium	-	-	-	0
Tela gris con salpicadero bicolor Negro/Gris	-	-	0	-
Pintura suave	0	0	0	0
Pintura metalizada	0	0	0	0
Pintura Custom	0	0	0	0

CARACTERÍSTICAS TÉCNICAS LEÓN 5P

MOTOR

	1.2 TSI 86 CV (63 KW)	1.2 TSI 105 CV (77 KW) Start/Stop DSG Start/Stop	1.4 TSI 122 CV (90 KW) Start/Stop	1.4 TSI 140 CV (103 KW) Start/Stop	1.8 TSI 180 CV (132 KW) Start/Stop DSG Start/Stop	1.6 TDI CR 90 CV (66 KW)	1.6 TDI CR 105 CV (77 KW) Start/Stop DSG Start/Stop	2.0 TDI CR 150 CV (110 KW) Start/Stop DSG Start/Stop	2.0 TDI CR 184 CV (135 KW) Start/Stop
Cilindros / Válvulas	4 / 16	4 / 16	4 / 16	4 / 16	4 / 16	4 / 16	4 / 16	4 / 16	4 / 16
Cilindrada (cc)	1197	1197	1395	1395	1798	1598	1598	1968	1968
Diámetro por carrera (mm)	71,0 × 75,6	71,0 × 75,6	74,5 × 80,0	74,5 × 80,0	82,5 × 84,2	79,5 × 80,5	79,5 × 80,5	81,0 × 95,5	81,0 × 95,5
Ratio de compresión	10,5	10,5	10,5	10,5	9,6	16,2 : 1	16,2 : 1	16,0 : 1	15,8 : 1
Potencia máxima (KW (CV)/rpm)	63 (86)/4300-5300	77 (105)/4500-5500	90 (122)/5000-6000	103 (140)/4500-6000	132/4000-6200	66 (90)/2750-4800	77 (105)/3000-4000	110 (150)/3500-4000	135 (184)/4000
Par máximo (Nm/rpm)	160/1400-3500	175/1400-4000	200/1400-4000	250/1500-3500	250/1500-3900	230/1400-2750	250/1500-2750	320/1750-3000	380/1750-3000
Alimentación	Inyección directa TSI	Inyección directa TSI	Inyección directa TSI	Inyección directa TSI	MPI + Inyección Directa TSI	Inyección directa Common Rail	Inyección directa Common Rail	Inyección directa Common Rail	Inyección directa Common Rail
Encendido	Electrónico controlado por mapas					Compresión			
Tipo combustible	Gasolina	Gasolina	Gasolina	Gasolina	Gasolina	Diésel	Diésel	Diésel	Diésel
Capacidad inicial de llenado de aceite (l)	4,5	4,5	4,5	4,5	5,4	5,0	5,0	5,0	5,0
Alternador (A)	110-140	140	140	140	140	110	140	140	140
Batería (Ah/A)	44-51-60-72 / 220-280-280-380	59-69 / 320-360 69 / 360	59-69 / 320-360	59-69 / 320-360	59-69 / 320-360 69 / 360	61-72 / 330-380	68 / 380 61-72 / 330-380	68 / 380	68 / 380

PRESTACIONES

Velocidad máxima (km/h)	178 (V)	191 (V)	202 (V / VI)	211 (VI)	226 (VI) 224 (VI)	178 (IV)	192 (V) 190 (VI)	215 (VI) 211 (VI)	229 (VI)
Aceleración 0-80 km/h (s)	7,6	6,6 6,8	6,3	5,7	5,5 5,3	8,2	7,3	6,1 6,0	5,7
Aceleración 0-100 km/h (s)	11,9	10,0	9,3	8,2	7,5 7,2	12,6	10,7	8,4	7,5
Aceleración 80-120 km/h (s)	18,0	12,7 -	11,0 (VI 14,5)	10,3	10,6 -	11,9	13,0 -	12,1 -	10,0
Aceleración 1000 m (s)	33,6	31,6 31,7	30,7	29,3	28,1 27,6	34,2	32,3 32,6	30,1 29,3	28,1

CONSUMOS

Urbano (l/100 km)	6,5	5,9 5,6	6,5	6,4	7,7 7,1	5,2	4,6 4,7	5,0 5,5	5,3
Extra Urbano (l/100 km)	4,4	4,3 4,4	4,4	4,5	4,9 4,8	3,5	3,3 3,4	3,6 3,8	3,6
Combinado (l/100 km)	5,2	4,9 4,8	5,2	5,2	5,9 5,7	4,1	3,8 3,9	4,1 4,4	4,3

EMISIONES CO₂

Urbano (g/km)	150	136 129	151	146	178 165	136	121 124	131 136	138
Extra Urbano (g/km)	101	100 103	102	103	114 112	92	86 89	95 105	98
Combinado (g/km)	119	114 112	120	119	137 132	108	99 102	106 117	112

TRANSMISIÓN

Caja de cambios	MQ200-5F	MQ200-6F DQ200-7F	MQ200-6F	MQ250-6F	MQ250-6F DQ200-7F	MQ250-5F	MQ250-5F DQ200-7F	MQ350-6F DQ250-6F	MQ350-6F
Ratios	I 3,769	3,615 3,765	3,615	3,778	3,778 3,765	3,778	3,778 3,500	3,769 3,462	3,769
	II 1,955	1,947 2,273	1,947	2,118	2,118 2,273	1,944	1,944 2,087	1,958 2,050	2,087
	III 1,281	1,281 1,531	1,281	1,360	1,360 1,531	1,185	1,185 1,343	1,257 1,300	1,324
	IV 0,881	0,973 1,122	0,973	1,029	1,029 1,122	0,816	0,816 0,933	0,870 0,902	0,919
	V 0,673	0,778 1,176	0,778	0,857	0,857 1,176	0,625	0,625 0,974	0,857 0,914	0,902
	VI -	0,646 0,951	0,646	0,733	0,733 0,951	-	- 0,778	0,717 0,756	0,757
	VII -	- 0,795	-	-	- 0,795	-	- 0,653	-	-
	R 3,182	3,182 4,170	3,182	3,600	3,600 4,170	3,600	3,600 3,722	4,549 3,989	4,549

TRANSMISIÓN

	1.2 TSI 86 CV (63 KW)	1.2 TSI 105 CV (77 KW) Start/Stop DSG Start/Stop	1.4 TSI 122 CV (90 KW) Start/Stop	1.4 TSI 140 CV (103 KW) Start/Stop	1.8 TSI 180 CV (132 KW) Start/Stop DSG Start/Stop	1.6 TDI CR 90 CV (66 KW)	1.6 TDI CR 105 CV (77 KW) Start/Stop DSG Start/Stop	2.0 TDI CR 150 CV (110 KW) Start/Stop DSG Start/Stop	2.0 TDI CR 184 CV (135 KW) Start/Stop
Grupo 1 ratio	4,056	4,056 4,438	4,056	3,647	3,647 4,438	3,647	3,647 4,800	3,450 4,118	3,450
Grupo 2 ratio	-	- 3,227	-	-	- 3,227	-	- 3,429	2,760 3,043	2,760
Grupo 3 ratio	-	- 4,176	-	-	- 4,176	-	- 4,500	-	-
Velocidad 1000 rpm en IV/V/VI/VII (km/h)	32,4/42,1/-/-	29,5/36,8/44,4/- 23,3/30,6/37,9/45,3	29,3/36,7/44,2/-	31,0/37,2/43,5/-	30,8/37,0/43,2/- 23,2/30,4/37,6/45,0	39,2/51,2/-/-	39,1/51,0/-/- 25,9/34,8/43,6/51,9	38,6/48,9/58,4/- 31,1/41,6/50,3/-	36,6/46,6/55,6/-

CHASIS

Suspensión delantera	Independiente tipo McPherson, muelles helicoidales y amortiguación hidráulica								
Suspensión trasera	Eje semirígido, muelles helicoidales y amortiguación hidráulica	Eje semirígido, muelles helicoidales y amortiguación hidráulica	Eje semirígido, muelles helicoidales y amortiguación hidráulica	Eje semirígido, muelles helicoidales y amortiguación hidráulica	Eje Multilink, muelles helicoidales y amortiguación hidráulica	Eje semirígido, muelles helicoidales y amortiguación hidráulica	Eje semirígido, muelles helicoidales y amortiguación hidráulica	Eje semirígido, muelles helicoidales y amortiguación hidráulica	Eje Multilink, muelles helicoidales y amortiguación hidráulica
Tipo dirección	Dirección asistida electrónica								
Diámetro de giro (m)	10,2	10,2	10,2	10,2	10,2	10,2	10,2	10,2	10,2
Sistema de frenos	Circuito hidráulico dual y sistema de frenado diagonal con servofreno								
Frenos delanteros/traseros	Discos delanteros ventilados / discos traseros sólidos								
Frenos delanteros (mm)	288 x 25	288 x 25	288 x 25	288 x 25	312 x 25	288 x 25	288 x 25	288 x 25	312 x 25
Frenos traseros (mm)	253 x 10	253 x 10	253 x 10	253 x 10	272 x 10	253 x 10	253 x 10	253 x 10	272 x 10

RUEDAS

Llantas	6Jx15 ET43 6,5Jx16 ET46	6Jx15 ET43 6,5Jx16 ET46	6,5Jx16 ET46 7Jx17 ET49 7,5Jx17 ET51 7,5Jx18 ET51	6,5Jx16 ET46 7Jx17 ET49 7,5Jx17 ET51 7,5Jx18 ET51	7,5Jx17 ET51 7,5Jx18 ET51	6Jx15 ET43 6,5Jx16 ET46	6Jx15 ET43 6,5Jx16 ET46	6Jx15 ET43 6,5Jx16 ET46	7,5Jx17 ET51 7,5Jx18 ET51
Neumáticos	195/65 R15 91H 205/55 R16 91V	195/65 R15 91H 205/55 R16 91V	205/55 R16 91V 225/45 R17 91W 225/40 R18 92Y	205/55 R16 91V 225/45 R17 91W 225/40 R18 92Y	225/45 R17 91W 225/40 R18 92Y	195/65 R15 91H 205/55 R16 91V	195/65 R15 91H 205/55 R16 91V	195/65 R15 91H 205/55 R16 91V	225/45 R17 91W 225/40 R18 92Y

CARROCERÍA

Carrocería	5 puertas
Largo/Alto/Ancho (mm)	Reference y Style: 4263/1816/1459, FR: 4271/1816/1444
Distancia entre ejes (mm)	Reference y Style: 2636, FR: 2634 (FR 1.8 132 KW y 2.0 135 KW: 2631)
Capacidad maletero (l)	380
Capacidad depósito (l)	50

PESOS

Peso en orden de marcha c/cond. (kg)	1188	1198 1222	1224	1231	1297 1321	1281	1286 1301	1305 1322	1345
Peso en orden de marcha c/cond. (kg) Delante/Atrás	711/477	719/479 745/477	748/476	744/487	785/512 809/512	818/463	823/463 830/471	839/466 846/476	841/504
Máx. peso permitido (kg)	1680	1700 1730	1760	1750	1810 1830	1820	1820	1810 1830	1810
Máx. remolcable sin freno (kg)	590	590 610	610	610	640 660	640	640 650	650 660	670
Máx. remolcable con freno 8% (kg)	1300	1500	1700	1800	1800	1700	1800	1800	1800
Máx. remolcable con freno 12% (kg)	1100	1300	1400	1500	1500	1400	1500	1600	1600

CARACTERÍSTICAS TÉCNICAS LEÓN SC

MOTOR

	1.2 TSI 86 CV (63 KW)	1.2 TSI 105 CV (77 KW) Start/Stop DSG Start/Stop	1.4 TSI 122 CV (90 KW) Start/Stop	1.4 TSI 140 CV (103 KW) Start/Stop	1.8 TSI 180 CV (132 KW) Start/Stop DSG Start/Stop	1.6 TDI CR 90 CV (66 KW)	1.6 TDI CR 105 CV (77 KW) Start/Stop DSG Start/Stop	2.0 TDI CR 150 CV (110 KW) Start/Stop DSG Start/Stop	2.0 TDI CR 184 CV (135 KW) Start/Stop
Cilindros / Válvulas	4 / 16	4 / 16	4 / 16	4 / 16	4 / 16	4 / 16	4 / 16	4 / 16	4 / 16
Cilindrada (cc)	1197	1197	1395	1395	1798	1598	1598	1968	1968
Diámetro por carrera (mm)	71,0 × 75,6	71,0 × 75,6	74,5 × 80,0	74,5 × 80,0	82,5 × 84,2	79,5 × 80,5	79,5 × 80,5	81,0 × 95,5	81,0 × 95,5
Ratio de compresión	10,5	10,5	10,5	10,5	9,6	16,2	16,2	16,0	15,8
Potencia máxima (KW (CV)/rpm)	63 (86)/4300-5300	77 (105)/4500-5500	90 (122)/5000-6000	103 (140)/4500-6000	132 (180)/4000-6200	66 (90)/2750-4800	77 (105)/3000-4000	110 (150)/3500-4000	135 (184)/4000
Par máximo (Nm/rpm)	160/1400-3500	175/1400-4000	200/1400-4000	250/1500-3500	250/1500-3900	230/1400-2750	250/1500-2750	320/1750-3000	380/1750-3000
Alimentación	Inyección directa TSI	Inyección directa TSI	Inyección directa TSI	Inyección directa TSI	MPI + Inyección Directa TSI	Inyección directa Common Rail	Inyección directa Common Rail	Inyección directa Common Rail	Inyección directa Common Rail
Encendido	Electrónico controlado por mapas					Compresión			
Tipo combustible	Gasolina	Gasolina	Gasolina	Gasolina	Gasolina	Diésel	Diésel	Diésel	Diésel
Capacidad inicial de llenado de aceite (l)	4,5	4,5	4,5	4,5	5,4	5,0	5,0	5,0	5,0
Alternador (A)	110-140	140	140	140	140	110-140	140	140	140
Batería (Ah/A)	44-51-60-72 / 220-280-280-380	59-69 / 320-360 69 / 360	59-69 / 320-360	59-69 / 320-360	59-69 / 320-360 69 / 360	61-72 / 330-380	68 / 380 61-72 / 330-380	68 / 380	68 / 380

PRESTACIONES

Velocidad máxima (km/h)	178 (V)	191 (V) 191 (VI)	202 (V / VI)	211 (VI)	226 (VI) 224 (VI)	178 (IV)	192 (V) 191 (VI)	215 (VI) 211 (VI)	228 (VI)
Aceleración 0-80 km/h (s)	7,6	6,8	6,3	5,7	5,5 5,3	8,2	7,3	6,1 6,0	5,7
Aceleración 0-100 km/h (s)	11,9	10,2 10,0	9,3	8,2	7,5 7,2	12,6	10,7	8,4	7,5
Aceleración 80-120 km/h (s)	18,0	13,0 -	11,0 (VI 14,5)	10,3	10,6 -	11,9	13,0 -	12,1 -	10,0
Aceleración 1000 m (s)	33,6	31,6 31,7	30,7	29,3	28,1 27,6	34,2	32,3 32,6	30,1 29,3	28,1

CONSUMOS

Urbano (l/100 km)	6,5	5,9 5,6	6,5	6,4	7,7 7,1	5,2	4,6	5,0 5,2	5,3
Extra urbano (l/100 km)	4,4	4,3 4,4	4,4	4,5	4,9 4,8	3,5	3,3 3,5	3,6 4,0	3,7
Combinado (l/100 km)	5,2	4,9 4,8	5,2	5,2	5,9 5,7	4,1	3,8 3,9	4,1 4,4	4,3

EMISIONES CO₂

Urbano (g/km)	150	136 129	151	146	178 165	136	121	131 136	138
Extra urbano (g/km)	101	100 103	102	103	114 112	92	86 92	95 105	98
Combinado (g/km)	119	114 112	120	119	137 132	108	99 102	106 117	112

TRANSMISIÓN

Caja de cambios	MQ200-5F	MQ200-6F DQ200-7F	MQ200-6F	MQ250-6F	MQ250-6F DQ200-7F	MQ250-5F	MQ250-5F DQ200-7F	MQ350-6F DQ250-6F	MQ350-6F
Ratios	I 3,769	3,615 3,765	3,615	3,778	3,778 3,765	3,778	3,778 3,500	3,769 3,462	3,769
	II 1,955	1,947 2,273	1,947	2,118	2,118 2,273	1,944	1,944 2,087	1,958 2,050	2,087
	III 1,281	1,281 1,531	1,281	1,360	1,360 1,531	1,185	1,185 1,343	1,257 1,300	1,324
	IV 0,881	0,973 1,122	0,973	1,029	1,029 1,122	0,816	0,816 0,933	0,870 0,902	0,919
	V 0,673	0,778 1,176	0,778	0,857	0,857 1,176	0,625	0,625 0,974	0,857 0,914	0,902
	VI -	0,646 0,951	0,646	0,733	0,733 0,951	-	- 0,778	0,717 0,756	0,757
	VII -	- 0,795	-	-	- 0,795	-	- 0,653	-	-
	R 3,182	3,182 4,170	3,182	3,600	3,600 4,170	3,600	3,600 3,722	4,549 3,989	4,549

TRANSMISIÓN

	1.2 TSI 86 CV (63 KW)	1.2 TSI 105 CV (77 KW) Start/Stop DSG Start/Stop	1.4 TSI 122 CV (90 KW) Start/Stop	1.4 TSI 140 CV (103 KW) Start/Stop	1.8 TSI 180 CV (132 KW) Start/Stop DSG Start/Stop	1.6 TDI CR 90 CV (66 KW)	1.6 TDI CR 105 CV (77 KW) Start/Stop DSG Start/Stop	2.0 TDI CR 150 CV (110 KW) Start/Stop DSG Start/Stop	2.0 TDI CR 184 CV (135 KW) Start/Stop
Grupo 1 ratio	4,056	4,056 4,438	4,056	3,647	3,647 4,438	3,647	3,647 4,800	3,450 4,118	3,450
Grupo 2 ratio	-	- 3,227	-	-	- 3,227	-	- 3,429	2,760 3,043	2,760
Grupo 3 ratio	-	- 4,176	-	-	- 4,176	-	- 4,500	-	-
Velocidad 1000 rpm en IV/V/VI/VII (km/h)	32,4/42,4/-/-	29,5/36,8/44,4/- 23,3/30,6/37,9/45,3	29,3/36,7/44,2/-	31,0/37,2/43,5/-	30,8/37,0/43,2/- 23,2/30,4/37,6/45,0	39,2/51,2/-/-	39,1/51,0/-/- 25,9/34,8/43,6/51,9	38,6/48,9/58,4/- 31,1/41,6/50,3/-	36,6/46,6/55,6/-

CHASIS

Suspensión delantera	Independiente tipo McPherson, muelles helicoidales y amortiguación hidráulica								
Suspensión trasera	Eje semirígido, muelles helicoidales y amortiguación hidráulica	Eje semirígido, muelles helicoidales y amortiguación hidráulica	Eje semirígido, muelles helicoidales y amortiguación hidráulica	Eje semirígido, muelles helicoidales y amortiguación hidráulica	Eje Multilink, muelles helicoidales y amortiguación hidráulica	Eje semirígido, muelles helicoidales y amortiguación hidráulica	Eje semirígido, muelles helicoidales y amortiguación hidráulica	Eje semirígido, muelles helicoidales y amortiguación hidráulica	Eje Multilink, muelles helicoidales y amortiguación hidráulica
Tipo dirección	Dirección asistida electrónica								
Diámetro de giro (m)	10,1	10,1	10,1	10,1	10,1	10,1	10,1	10,1	10,1
Sistema de frenos	Circuito hidráulico dual y sistema de frenado diagonal con servofreno								
Frenos delanteros/traseros	Discos delanteros ventilados / Discos traseros sólidos								
Frenos delanteros (mm)	288 x 25	288 x 25	288 x 25	288 x 25	312 x 25	288 x 25	288 x 25	288 x 25	312 x 25
Frenos traseros (mm)	253 x 10	253 x 10	253 x 10	253 x 10	272 x 10	253 x 10	253 x 10	253 x 10	272 x 10

RUEDAS

Llantas	6Jx15 ET43 6,5Jx16 ET46	6Jx15 ET43 6,5Jx16 ET46	6,5Jx16 ET46 7Jx17 ET49 7,5Jx17 ET51 7,5Jx18 ET51	6,5Jx16 ET46 7Jx17 ET49 7,5Jx17 ET51 7,5Jx18 ET51	7,5Jx17 ET51 7,5Jx18 ET51	6Jx15 ET43 6,5Jx16 ET46	6Jx15 ET43 6,5Jx16 ET46 7Jx17 ET49	6,5Jx16 ET46 7Jx17 ET49 7,5Jx17 ET51 7,5Jx18 ET51	7,5Jx17 ET51 7,5Jx18 ET51
Neumáticos	195/65 R15 91H 205/55 R16 91V	195/65 R15 91H 205/55 R16 91V	205/55 R16 91V 225/45 R17 91W 225/40 R18 92Y	205/55 R16 91V 225/45 R17 91W 225/40 R18 92Y	225/45 R17 91W 225/40 R18 92Y	195/65 R15 91H 205/55 R16 91V	195/65 R15 91H 205/55 R16 91V 225/45 R17 91W	205/55 R16 91V 225/45 R17 91W 225/40 R18 92Y	225/45 R17 91W 225/40 R18 92Y

CARROCERÍA

Carrocería	3 puertas								
Largo/Alto/Ancho (mm)	Reference y Style: 4263/1816/1459, FR: 4271/1816/1444					Reference y Style: 4228/1810/1461, FR: 4236/1810/1446			
Distancia entre ejes (mm)	Reference y Style: 2636, FR: 2634 (FR 1.8 132 KW: 2631)					Reference y Style: 2601, FR: 2599 (FR 2.0 135 KW: 2596)			
Capacidad maletero (l)	380								
Capacidad depósito (l)	50								

PESOS

Peso en orden de marcha c/cond. (kg)	1168	1189 1215	1204	1211	1290 1307	1261	1266 1281	1285 1302	1350
Peso en orden de marcha c/cond. (kg) Delante/Atrás	711/477	721/468 747/468	747/468	740/471	792/498 809/498	804/457	809/457 826/455	825/460 842/460	853/497
Máx. peso permitido (kg)	1690	1700 1720	1720	1730	1820 1840	1780	1640 1780	1800 1810	1820
Máx. remolcable sin freno (kg)	580	590 600	600	600	640 650	630	630	640 650	670
Máx. remolcable con freno 8% (kg)	1300	1500	1700	1800	1800	1700	1800	1800	1800
Máx. remolcable con freno 12% (kg)	1100	1300	1400	1500	1500	1400	1500	1600	1600

DIMENSIONES



Presentación de las dimensiones con el peso en vacío del vehículo. La ilustración muestra las llantas de aleación de 17".

MOTORES/ACABADOS

GASOLINA

	Emoción	Reference	Style	FR
1.2 TSI 86 CV (63 KW)	x	x	-	-
1.2 TSI 105 CV (77 KW) Start/Stop	-	x	x	-
1.2 TSI 105 CV (77 KW) DSG Start/Stop	-	-	x	-
1.4 TSI 122 CV (90 KW) Start/Stop	-	-	x	x
1.4 TSI 140 CV (103 KW) Start/Stop	-	-	x	x
1.8 TSI 180 CV (132 KW) Start/Stop	-	-	-	x
1.8 TSI 180 CV (132 KW) DSG Start/Stop	-	-	-	x


DIÉSEL

1.6 TDI CR 90 CV (66 KW)	x	x	-	-
1.6 TDI CR 105 CV (77 KW) Start/Stop	-	x	x	-
1.6 TDI CR 105 CV (77 KW) DSG Start/Stop	-	-	x	-
2.0 TDI CR 150 CV (110 KW) Start/Stop	-	-	x	x
2.0 TDI CR 150 CV (110 KW) DSG Start/Stop	-	-	x	x
2.0 TDI CR 184 CV (135 KW) Start/Stop	-	-	-	x

SEGURIDAD

ASISTENTE DE LUZ DE CARRETERA.

Reduce automáticamente la intensidad de las luces de los faros si se está aproximando otro vehículo.



DETECTOR DE FATIGA.

El coche detecta la forma en que estás conduciendo y si podrías necesitar un descanso. Una alarma te recuerda que debes detenerte y aparece un gráfico de una taza de café en el ordenador de a bordo.



FAROS ANTINEBLA CON FUNCIÓN CORNERING.

Cuando se trata de ayudarte cuando más lo necesites, iluminamos tu camino.

ESC.

El sistema para el Control Electrónico de Estabilidad (ESC), por medio de unos sensores colocados en las ruedas, supervisa que se siga la dirección deseada con el movimiento real del vehículo. Esto proporciona la estabilidad perfecta en cada curva.

Somos españoles y alemanes. Nos apasiona la perfección. Nos emociona la tecnología. Todo lo que hacemos se traduce en sensaciones para ti. Damos sentido al diseño. Damos vida a la tecnología. Lo llamamos ENJOYNEERING. Somos SEAT.



SEAT recomienda  **EDGE PROFESSIONAL**

SEAT aplica una política de continuo desarrollo de sus productos y se reserva el derecho de realizar cambios en las especificaciones, sin previo aviso. La información que aparece en este catálogo debe servir de simple referencia. Las fotos que ilustran el catálogo pueden incluir equipamiento opcional. SEAT ha realizado un esfuerzo considerable para que toda la información sea adecuada en el momento de la publicación del catálogo pero es recomendable que realice las debidas comprobaciones en su Concesionario SEAT por si se ha actualizado algún dato. Este vehículo y todos sus componentes así como los recambios originales, han sido diseñados y fabricados atendiendo a la Normativa Legal destinada a prevenir y reducir al mínimo la repercusión en el Medio Ambiente, mediante la utilización y valorización de materiales reciclados/reciclables, adoptando las medidas dirigidas a conseguir un adecuado reciclado para la conservación y mejora de la calidad ambiental. A fin de cumplir con los objetivos de descontaminación y fomento del reciclado y reutilización de componentes de los vehículos al final de su vida útil, se ha creado en España una extensa Red de Centros Autorizados, entre los que recomendamos los adheridos a (bajo la denominación de) SIGRAUTO (Para consultas www.sigrauto.com), que garantizan su adecuado tratamiento medioambiental, a los cuales deberá dirigirse para la entrega, sin desmontaje previo de componentes del vehículo. El Centro Autorizado facilitará el Certificado de Destrucción para obtener la baja del vehículo en la DGT.

06/2013. Impreso en España.