

RENAULT FLUENCE Z.E.



RENAULT
Z.E.

CHANGEONS DE VIE
CHANGEONS L'AUTOMOBILE



RENAULT

ZE. SIGNEZ POUR LE CHANGEMENT

La voiture électrique, c'est simple, ça marche, ça change la vie et ça commence aujourd'hui. Intelligente, technologique, écologique et accessible, la gamme Renault 100% électrique propose de vivre l'automobile autrement en associant design, plaisir de conduite renouvelé et responsabilité environnementale.





**DEPUIS 113 ANS,
NOUS PARTAGEONS LA MÊME
VISION : POUR ÊTRE BIEN DANS
SON ÉPOQUE, L'AUTOMOBILE
DOIT TOUJOURS ÊTRE UN
PROGRÈS, UN ENGAGEMENT
RESPONSABLE, UNE SOURCE
D'ENTHOUSIASME ET DE
MOBILITÉ DURABLE
POUR TOUS.**



Chez Renault, nous sommes depuis toujours convaincus que l'automobile doit être adaptée au style de vie et aux attentes de chacun. Cela nous a conduit à inventer la « voiture à vivre ». Aujourd'hui, cette proximité avec l'époque se traduit par la recherche d'une mobilité durable et respectueuse de l'environnement, d'une sécurité et d'une qualité accessibles au plus grand nombre. Et c'est pour redonner du sens à une automobile engagée dans les défis de son temps que nous développons notre gamme de véhicules électriques.


CHANGEONS DE VIE. CHANGEONS L'AUTOMOBILE.



RENAULT
eco²

FOR SAFER CARS
EURO NCAP
www.euroncap.com

**INNOVANTE, INTELLIGENTE, ÉLÉGANTE
ET 100 % ÉLECTRIQUE.
FLUENCE Z.E., LA BERLINE DE DEMAIN
SE CONDUIT AUJOURD'HUI.**







L'ÉLÉGANCE MODERNE

C'EST LE DESIGN ÉLECTRIQUE.



Face avant expressive, ligne statuaire... Le design de Fluence Z.E. se veut à la fois moderne et épuré. Du dessin de ses phares aux détails de sa calandre, le chrome bleuté sera le signe d'appartenance à la gamme Renault Z.E. Signe de reconnaissance des gens qui ont un temps d'avance. Le style de Renault Fluence Z.E. bouscule les idées reçues : on peut être intelligent et élégant.



ZÉRO BRUIT⁽¹⁾. ZÉRO ÉMISSION⁽²⁾. CENT POUR CENT PLAISIR. DÉCOUVREZ DE NOUVELLES SENSATIONS DE CONDUITE.

Une technologie innovante ne s'entend pas, ne se sent pas, ne laisse pas d'empreinte... et marque immanquablement les esprits. Avec Renault Fluence Z.E., vous explorez de nouvelles sensations de conduite, inédites, surprenantes... électriques tout simplement. Propre et silencieux, son moteur allié à sa transmission type automatique, sans passage de vitesse, vous offre un couple maximum dès le démarrage. Les accélérations sont franches, sans à-coups... Une fluidité qui vous accompagne en toute occasion et réinvente le plaisir.

Fluence Z.E. se recharge en mode standard en 6 à 8h pour une charge complète.

Le cordon de charge fourni de série vous permet de brancher votre véhicule en toute simplicité. Soit sur un boîtier mural de recharge domestique chez vous ou sur votre lieu de travail, soit sur une borne de recharge publique.



(1) Bruit moteur.

(2) À l'usage, hors pièces d'usure.





UNE TECHNOLOGIE INTELLIGENTE ET SIMPLE.

UNE NOUVELLE FAÇON D'ÊTRE EN CONTACT AVEC VOTRE ENVIRONNEMENT.



L'automobile de demain est déjà là. Intelligente, intuitive. À bord de Fluence Z.E., tout est pensé pour vous simplifier la vie. Le système de navigation intelligent Carminat TomTom® Z.E. Live, simple et convivial, vous permet de planifier votre trajet : il vous informe sur votre rayon d'autonomie et vous indique où se trouvent les bornes de recharge les plus proches. Des informations relayées sur votre téléphone portable, smartphone et PC via de multiples applications fournies dans le pack My Z.E. Connect. En Fluence Z.E., l'innovation technologique prend tout son sens.



DES INNOVATIONS AU SERVICE DE L'AUTONOMIE

OPTIMISEZ VOTRE RAYON D'ACTION.

Comme la consommation de carburant d'un véhicule thermique, l'autonomie de Fluence Z.E. (185 km en cycle mixte NEDC*) est influencée par plusieurs variables qui elles même dépendent majoritairement du conducteur. La vitesse, le dénivelé des routes empruntées, l'utilisation du chauffage et de la climatisation ainsi que le style de conduite adopté en sont les principales. C'est pour cette raison que nous vous donnons les moyens de contrôler votre autonomie grâce à la nouvelle instrumentation de bord et notamment l'économètre qui vous donne votre consommation d'énergie instantannée. Pour optimiser votre rayon d'action, maximisez la récupération d'énergie produite par la décélération et utilisez le mode "eco" de la climatisation. Pour profiter d'un confort thermique optimal sans puiser dans les ressources de votre batterie, programmez le chauffage ou la ventilation de votre véhicule lorsqu'il est encore en charge : c'est le pré-conditionnement.

Autant d'éléments de série sur Fluence Z.E. qui sont à votre main.

*NEDC: New European Driving Cycle, norme européenne de mesure des émissions et de la consommation.





FLUENCE Z.E.

TECHNOLOGIES Z.E.



1-2. CARMINAT TOMTOM® Z.E. LIVE

Piloté par la commande centrale, il vous guide jusqu'à destination en tenant compte du niveau de charge du véhicule et de l'état du trafic. Il vous indiquera également les points de charge publics à proximité.

3. TABLEAU DE BORD Z.E.

Un économètre vous informe sur la consommation d'énergie pendant le trajet. Une jauge batterie vous indique le niveau de charge du véhicule.

4. CLIMATISATION RÉGULÉE BI-ZONE

Elle offre un confort thermique personnalisé aux passagers. Le mode « éco » permet d'optimiser l'autonomie en régulant les performances du chauffage ou de la climatisation. Et avec la fonction préconditionnement, l'habitacle atteint la température programmée pendant que la voiture est en charge afin de ne pas impacter l'autonomie.

5. VÉHICULE COMMUNICANT

Le pack « My Z.E. Connect » vous permet de consulter le niveau de charge du véhicule et l'autonomie restante à distance, sur téléphone portable ou ordinateur.

6. LA TRANSMISSION DE TYPE AUTOMATIQUE

Grâce à son rapport unique, elle offre un nouveau plaisir de conduite avec des accélérations sans à-coups et régulières.

7. MOTEUR ÉLECTRIQUE


1. Le boîtier d'interconnexion distribue le courant pour l'ensemble des éléments : moteur, batterie, climatisation... .

2. Le chargeur transforme le courant alternatif 220V en courant continu 400V pour alimenter la batterie.

3. L'unité d'électronique de puissance transmet l'énergie électrique au moteur grâce à un onduleur et au réseau 14V grâce à un convertisseur.

4. Le réducteur remplace la boîte de vitesse et dispose d'un seul rapport fixe de démultiplication.

5. Le moteur électrique synchrone transforme l'énergie électrique en énergie cinétique et la transmet aux roues.



7



1

1. CAPTEUR DE PLUIE ET DE LUMINOSITÉ

Les essuie-vitres avant, à cadencement automatique, se déclenchent et adaptent leur vitesse de balayage en fonction de l'intensité de la pluie.



2

2. RÉGULATEUR - LIMITEUR DE VITESSE

Il permet de fixer une allure de croisière ou une vitesse maximale. Une commande au volant permet d'ajuster la vitesse choisie.



3

3. CONTRÔLE DYNAMIQUE DE TRAJECTOIRE (ESP)

Le système antipatinage ASR et la fonction contrôle de sous-virage CSV : assurent la stabilité du véhicule dans les conditions difficiles.



4

4. AIDE AU PARKING ARRIÈRE

Pour faciliter les manœuvres de stationnement, le système d'aide au parking vous avertit des obstacles situés à l'arrière par une séquence de bips de plus en plus rapprochés suivant la distance.

5. SYSTÈME ANTI-BLOCAGE DE ROUES ABS AVEC RÉPARTITEUR ÉLECTRONIQUE DE FREINAGE

Il permet, couplé à l'assistance au freinage d'urgence, de contrôler la trajectoire.



5

6. FEUX ANTIBROUILLARD

Ils offrent une lumière profonde, proche de celle du jour, optimisant ainsi anticipation et contrôle. Avec les feux antibrouillard, votre visibilité sera améliorée en cas de brouillard ou de pluie.



6

1. SEUIL DE PORTE

Idéal pour protéger avec style l'entrée à bord de votre Fluence Z.E.

2. KIT MAINS-LIBRES BLUETOOTH®

Avec écran LCD couleur pour voir vos appels entrants et naviguer dans le répertoire.

3. TAPIS TEXTILE

Sur mesure et en harmonie avec les couleurs de Fluence Z.E., la gamme de tapis Renault textile vous séduira par sa qualité, son design et sa durabilité.

4. BARRES DE TOIT TRANSVERSALES

Ces barres peuvent recevoir un coffre ou des paires de ski.



1




2



3



4




AMBIANCES



EXPRESSION

Confort et bien-être.

Fluence Z.E. Expression bénéficie en série de l'ABS et ESP et de plusieurs équipements haut de gamme tels que la climatisation régulée bi-zone, le régulateur / limiteur de vitesse et le système de navigation intelligent.



DYNAMIQUE


Chic et énergique.

Jantes alliage 16" « Elective » et rétroviseurs extérieurs noir laqué affirment le caractère énergique de Fluence Z.E. L'ambiance Dynamique affiche un intérieur cuir* carbone foncé en option.



* Cuir d'origine bovine. Seules les zones portantes (assises, dossiers, appuis-tête, renforts latéraux) sont revêtues des garnissages mentionnés.

TEINTES



BLANC GLACIER (OV)

BLEU ENERGY (TE)

GRIS PLATINE (TE)

BLEU DE PRUSSE (TE)


GRIS ÉCLIPSE (TE)

NOIR NACRÉ (NV)

BEIGE CENDRÉ (TE)

OV = Opaque verni NV = Nacré verni TE = Teinte à effet Peinture métallisée : NV et TE

ENJOLIVEURS / JANTES



1. Enjoliveurs Compléa 16"
2. Jantes alliage Elective 16"

ÉQUIPEMENTS

Équipements Expression

ÉQUIPEMENTS SPÉCIFIQUES Z.E.

Câble de charge standard - pour Wall-Box (boîtier mural de recharge domestique) ou borne de charge publique
Climatisation automatique réglée bi-zone avec mode éco
Compteurs cerclés de chrome avec graphisme Z.E.
Ordinateur de bord avec : autonomie, préconditionnement et relevé d'usage électrique (kWh) instantané
Pack My Z.E. Connect : gestion à distance de la charge de la batterie
Système de navigation intelligent avec indication d'autonomie réelle et localisation des bornes publiques
2 trappes de charge de chaque côté du véhicule

3 appuie-têtes arrière réglables en hauteur
Appuie-têtes avant réglables en hauteur et avec réglages confort
ABS avec assistance au freinage d'urgence

Airbags frontaux conducteur et passager
Airbags latéraux avant (thorax)
Airbags rideaux (avant et arrière)
Allumage automatique des feux de croisement
Ceintures de sécurité avant 3 points avec prétensionneur et limiteur d'effort
Ceintures de sécurité arrière 3 points avec limiteur d'effort
Condamnation automatique des ouvrants en roulant
Contrôle dynamique de conduite (ESP) avec fonction antipatinage (ASR) et contrôle sous-vitrage (CSV)
Essuie-vitres avant à détection de pluie et à cadencement automatique
Kit de regonflage
Lève-vitres avant / arrière électriques
RadioSat Classic, CD MP3, bornier audio intégré en planche de bord
Régulateur / limiteur de vitesse
Rétroviseurs extérieurs électriques et dégivrants
Sellerie tissu « papete » carbone très foncé
Siège conducteur réglable en hauteur

Système de fixation ISOFIX sur places latérales arrière
Témoin lumineux et sonore d'oubli de ceinture (conducteur/ passager)
Pack fumeur : cendrier nomade et allume-cigares
Volant réglable en hauteur

Options

Câble de charge à usage occasionnel
Jantes alliage 16" « Elective »
Pack Confort : RadioSat Classic Bluetooth®, aide au parking arrière, rétroviseur électrochrome et siège passager réglable en hauteur
Pack Look : projecteurs antibrouillard cerclés de chrome bleuté, rétroviseurs extérieurs noir laqué, poignées de portes et baguettes latérales ton caisse
Pack Connected LIVE (informations en direct sur le trafic, la météo et recherche Google)
Peinture métallisée

EXPRESSION

Équipements Dynamique = Expression +

Jantes alliage 16" « Elective »
Pack Confort : aide au parking arrière, radioSat Classic Bluetooth®, CD MP3, bornier audio intégré en planche de bord, rétroviseur intérieur électrochrome et siège passager réglable en hauteur
Pack Look : projecteurs antibrouillard cerclés de chrome bleuté, poignées de portes, baguettes latérales ton caisse et rétroviseurs extérieurs noir laqué

Pack Connected LIVE : informations en direct sur le trafic, la météo et recherche Google
Pied milieu noir laqué
Poches amonnières
Siège conducteur avec réglage lombaire
Sellerie TED carbone très foncé
Volant cuir

Options

Câble de recharge à usage occasionnel
Peinture métallisée
Rideaux de vitres arrière et de lunette arrière
Sellerie cuir

DYNAMIQUE

RECHARGER SON VÉHICULE



1. BORNE PUBLIQUE DE CHARGE STANDARD

2. BOITIER MURAL DE RECHARGE DOMESTIQUE (WALL-BOX)



3. CORDON DE RECHARGE STANDARD

Grâce au cordon de recharge fourni avec votre Fluence Z.E., vous pouvez utiliser toutes les bornes de recharge, publiques ou à domicile, en mode de charge standard et ainsi recharger votre véhicule en 6 à 8 heures selon la puissance disponible.

4. CORDON DE RECHARGE À USAGE OCCASIONNEL

Renault vous propose également en option un cordon de recharge qui vous permet, à titre occasionnel, de recharger votre véhicule sur une prise domestique 220V en 11 h pour une charge complète.

5. TRAPPE DE CHARGE

Zone de branchement des câbles de recharge.



3



4



5



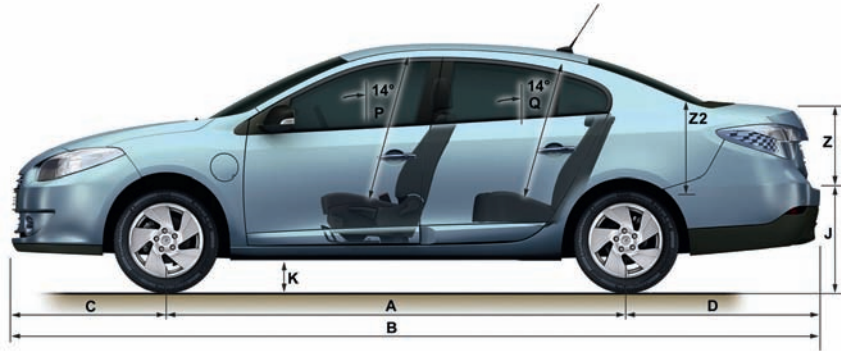
CARACTÉRISTIQUES TECHNIQUES

Puissance administrative	1
Nombre de places	5
MOTEUR	
Technologie moteur électrique	Synchrone à rotor bobiné
Puissance maxi kW CEE (ch)	70 (95)
Régime puissance maxi (tr/min)	3 000 à 8 900
Couple maxi Nm CEE (m/kg)	226
Régime couple maxi (tr/min)	400 à 2 500
BATTERIE	
Technologie	Lithium Ion
Tension Totale (volts)	398
Énergie embarquée (kWh)	22
Capacité nominale (Ah)	65
Autonomie - cycle NEDC (km)	185
BOÎTE DE VITESSES	
Type	Réducteur
Nombre de rapports A.V.	1
PERFORMANCES	
Vitesse maxi (km/h)	135
0 - 100 km/h (s)	13,7
400 m D.A. (s)	19,2
1000 m D.A. (s)	35,8
DIRECTION	
Diamètre de braquage entre trottoirs (m)	11 à 11.3
ROUES ET PNEUMATIQUES	
Dimensions pneumatiques	205/55 R 16
MASSES (kg)	
Masse à vide	1 530
Maxi autorisé (MMAC)	2 023

INFORMATIONS SUR LE RECYCLAGE DE LA BATTERIE DE TRACTION DU VÉHICULE ÉLECTRIQUE

- La batterie de votre véhicule électrique Renault Lithium-Ion est recyclable.
- Ne tentez pas de démonter la batterie par vous-même afin d'éviter tout risque de choc électrique, blessures ou brûlures. Seul un opérateur habilité « Z.E. » peut faire cette opération.
- Pour le remplacement de la batterie, selon les termes du contrat avec votre opérateur de batterie, adressez-vous à votre concessionnaire RENAULT habilité « Z.E. ». Pour toute information supplémentaire, vous pouvez contacter le service relations clients : **0008 008 Renault (008 008 736 2858)**.

SCHÉMAS DE DIMENSIONS



VOLUME

Du coffre (VDA) mini / maxi (dm³) 317

PLAN COTÉ (MM)

A - Empattement	2702
B - Longueur hors tout	4748
C - Porte à faux avant	908
D - Porte à faux arrière	1140
E - Voie avant	1537
F - Voie arrière	1555
G - Largeur hors tout / sur baguettes	2041
H - Hauteur à vide	1458
J - Hauteur seuil à vide	698
K - Garde au sol en charge	120
K - Garde au sol à vide	142

M - Largeur aux coudes avant	1480
M1 - Largeur aux coudes arrière	1475
N - Largeur aux bandeaux avant	1420
N1 - Largeur aux bandeaux arrière	1392
Largeur aux hanches avant	1320
Largeur aux hanches arrière	1291
Dist transversale axe siège avant / hanches	360
Dist transversale axe siège arrière / hanches	351
Hauteur ajustement siège	70
Longueur glissère siège	240
Angle inclinaison banquette arrière	23
P - Hauteur avant sous pavillon à 14°	892
Q - Hauteur arrière sous pavillon à 14°	848
Z2 - Hauteur sous tablette	549

ÉQUIPEMENTS ET OPTIONS

SÉCURITÉ ACTIVE ET PASSIVE

	EXPRESSION	DYNAMIQUE
ABS avec assistance au freinage d'urgence	●	●
Contrôle dynamique de conduite (ESP) avec fonction antipatinage (ASR) et contrôle sous-vitrage (CSV)	●	●
Allumage automatique des feux de détresse en cas de freinage d'urgence	●	●
Airbags frontaux conducteur et passager	●	●
Airbag passager déconnectable	●	●
Airbags latéraux avant (thorax)	●	●
Airbags rideaux (avant et arrière)	●	●
Ceintures de sécurité avant réglables en hauteur	●	●
Ceintures de sécurité avant 3 points avec prétensionneur et limiteur d'effort	●	●
Appuie-têtes avant anti « coup du lapin » réglables en hauteur et avec réglages confort	-	●
Appuie-têtes arrière réglables en hauteur	●	●
Ceintures de sécurité arrière 3 points avec limiteur d'effort	●	●
Système de fixation ISOFIX sur places latérales arrière	●	●
Régulateur-limiteur de vitesse	●	●
Condamnation automatique des ouvrants en roulant	●	●
Lève-vitres avant électriques à impulsion avec dispositif antipincement	●	●
Lève-vitres arrière électriques	●	●
Aide au démarrage en côte	●	●

CONFORT

Volant réglable en hauteur	●	●
Volant en croûte de cuir*	-	●
Aide au parking arrière	**	●
Accoudoir central arrière avec porte-gobelet	-	●
Kit fumeur : cendrier nomade et allume-cigares	●	●
Pare-soleil avec miroir (conducteur/passager)	●	-
Pare-soleil avec miroir et spot de courtoisie (conducteur/passager)	-	●
Rideaux de vitres arrière et de lunette arrière	-	○
Climatisation automatique régulée bi-zone avec éco-mode	●	●
Siège conducteur réglable en hauteur/siège passager réglable en hauteur	●/**	●
Siège conducteur avec réglage lombaire	-	●
Sellerie tissu « Papeete » carbone très foncé	●	-
Sellerie tissu TED carbone très foncé	-	●
Sellerie cuir* carbone foncé	-	○

VISIBILITÉ - ÉCLAIRAGE

Feux halogène	●	●
Allumage automatique des feux de croisement	●	●
Projecteurs antibrouillard	**	●
Essuie-vitres à cadencement automatique avec capteur de pluie	●	●
Rétroviseurs extérieurs électriques, dégivrants	●	●
Rétroviseur intérieur électrochrome	**	●
Klaxon	●	-
Klaxon bi-ton	-	●
Spots de lecture arrière	-	●
Spots de lecture conducteur et passager	●	●
Boîte à gants éclairée	-	●

RANGEMENTS

Poches aumônières au dos des sièges avant	-	●
Coffre avec double plancher	●	●
Console centrale avant avec rangement	●	●

COMMUNICATION

RadioSat Classic, CD MP3, bornier audio intégré en planche de bord	●	-
RadioSat Classic Bluetooth®, CD MP3, bornier audio intégré en planche de bord	**	●
Système de navigation intelligent avec indication d'autonomie réelle et localisation des bornes publiques	●	●

EQUIPEMENT SPÉCIFIQUE Z.E.

Deux prises de recharge (côté conducteur et passager)	●	●
Economètre	●	●
Ordinateur de bord avec autonomie, préconditionnement et relevé d'usage électrique (kWh) instantané	●	●
Câble de charge standard avec sac	●	●
Cordon de charge à usage occasionnel avec sac	○	○
Pack My Z.E. Connect : gestion à distance de la charge de la batterie	●	●
Pack Connected LIVE : information trafic, météo et recherche Google	○	●

EXTÉRIEUR

Poignées de portes noires	●	-
Poignées de portes ton caisse	**	●
Baquettes latérales noires	●	-
Baquettes latérales ton caisse	**	●
Rétroviseurs extérieurs noirs	●	-
Rétroviseurs extérieurs noir laqué	**	●
Grille de calandre chrome bleuté	●	●
Cerclage des projecteurs antibrouillard chrome bleuté	**	●
Logos Renault avant et arrière chrome bleuté	●	●
Peinture métallisée	○	○
Pneus à basse friction	●	●
Enjoliveurs de roues 16" « Complea »	●	-
Jantes aluminium 16" « Elective »	○	●
Kit de regonflage	●	●

PACKS

Pack Look : projecteurs antibrouillard, rétroviseurs extérieurs noir laqué, poignées de portes et baquettes latérales ton caisse	○	●
Pack Confort : RadioSat Classic Bluetooth®, aide au parking arrière, rétroviseur intérieur électrochrome et siège conducteur avec réglage en hauteur	○	●

● = Série ○ = Option - = Non disponible *Cuir d'origine bovine. ** = Inclu dans un pack

Z.E. BOX

**ACCÉDEZ À L'UNIVERS DE L'ÉLECTRIQUE
EN TOUTE SÉRÉNITÉ AVEC LA Z.E. BOX.**

**UNE OFFRE COMPLÈTE DE PRESTATIONS PROPOSÉE
AVEC L'ACHAT DE VOTRE VÉHICULE ÉLECTRIQUE.**



Z.E. CAR

Redécouvrez le plaisir !

Découvrez tous les atouts de la gamme Renault Z.E. : des véhicules 100 % électriques, 100 % intelligents, 100 % plaisir et 0 % émission*. Choisissez le modèle qui vous correspond et personnalisez-le avec la gamme d'options et d'accessoires.



Z.E. BATTERY

Choisissez la formule de location qui vous va le mieux,

en fonction de votre kilométrage annuel et de la durée de souscription que vous souhaitez. Dans le cadre de votre contrat de location de batterie, vous avez l'assurance de disposer à tout instant d'une batterie en parfait état de fonctionnement avec une capacité de charge suffisante, toujours supérieure à 75 % de la capacité initiale.



Z.E. CHARGE

Chargez en toute simplicité !

Grâce aux différents systèmes de charge à votre disposition. Bénéficiez de la mise en relation avec un partenaire correspondant au cahier des charges Renault Z.E. pour l'installation, par un professionnel, de votre borne de recharge à domicile.



Z.E. SERVICES

Bénéficiez d'une prise en charge totale.

Assistance toutes pannes 24h/24 et 7j/7, solution de mobilité pour vos longs trajets, extension de garantie et contrats d'entretien, autant de services proposés pour vous simplifier la vie en électrique.

* À l'usage, hors pièces d'usure.



LE RÉSEAU RENAULT Z.E. S'ENGAGE

- Vous faire découvrir le véhicule électrique et la technologie RENAULT Z.E. en conditions réelles :
essai, présentation des modes de recharge et de la gestion de l'autonomie.
- Vous proposer une gamme de services spécialement adaptés :
 - location d'une batterie toujours fonctionnelle, selon votre usage,
 - assistance toutes pannes, 24h/24, 7j/7,
 - pack My Z.E. Connect.
- En cas d'installation d'une borne de recharge à domicile, vous mettre en relation avec un professionnel agréé Z.E. Ready.
- Vous garantir :
 - le véhicule : « 2 ans/kilométrage illimité » ,
 - la chaîne de traction électrique : « 5 ans/100 000 km » (Fluence Z.E., Kangoo Z.E., ZOE) et « 3 ans/kilométrage illimité » (Twizy).
- Vous certifier que toute intervention sera réalisée par des techniciens formés à la gamme Renault Z.E.
- Confier le recyclage des batteries hors d'usage à un réseau de professionnels habilités.

RENAULT toujours à votre écoute : contactez nos Conseillers RENAULT Z.E. par tél. 008 008 Renault (008 008 736 2858)

RENAULT FLUENCE Z.E.



(www.renault-ze.com)



Tout a été fait pour que le contenu de la présente publication soit exact et à jour à la date de l'impression. Ce document a été réalisé à partir de préséries ou de prototypes. Dans le cadre de sa politique d'amélioration continue des produits, Renault se réserve le droit, à tout moment, d'apporter des modifications aux spécifications et aux véhicules et accessoires décrits et représentés. Ces modifications sont notifiées aux concessionnaires Renault dans les meilleurs délais. Selon les pays de commercialisation, les versions peuvent différer, certains équipements peuvent ne pas être disponibles (en série, en option ou en accessoire). Veuillez consulter votre concessionnaire local pour recevoir les informations les plus récentes. En raison des limites des techniques d'impression, les couleurs reproduites dans le présent document peuvent légèrement différer des couleurs réelles de la peinture ou des matières de garniture intérieure. Tous droits réservés. La reproduction sous quelque forme ou par quelque moyen que ce soit de tout ou partie de la présente publication est interdite sans l'autorisation écrite préalable de Renault.