

GAMME RENAULT KANGOO EXPRESS



CHANGEONS DE VIE
CHANGEONS L'AUTOMOBILE



LES GARANTIES

À compter de sa date de livraison, chaque véhicule Renault bénéficie d'une **Garantie Losange** de 2 ans kilométrage illimité comprenant la réparation et l'assistance gratuites. Contre les défauts de peinture et la corrosion, votre véhicule dispose de **garanties étendues** respectivement à 3 et 12 ans*. Renault vous assure également des coûts d'utilisation et d'assurance réduits avec des modèles réparables à moindres frais et bénéficiant d'une excellente protection contre le vol et les effractions (excellents résultats aux tests « Danner » et « Thatcham »).

LES FINANCEMENTS

Avec sa filiale financière **DIAC**, Renault propose une large gamme de financements. **Renault New Deal** vous offre la simplicité d'une formule « clés en main » associant financement, garantie, entretien et reprise en fin de contrat.

LES CONTRATS DE SERVICES

Le **Contrat Losange** prolonge la garantie jusqu'à 5 ans ou 100 000 km et intègre une garantie pièces et main-d'œuvre, une assistance 24h/24, 7j/7 et un véhicule de remplacement en cas d'immobilisation. Le **Contrat d'Entretien** vous libère pendant 4 ans ou jusqu'à 120 000 km de toutes les contraintes d'entretien et de réparation grâce à des prestations additionnelles adaptées à votre profil, telles que la prise en charge des frais d'entretien et d'usure normale. Le **Pack Renault Confiance** vous dégage de tout souci pendant 3 ans ou 80 000 km. Il associe un contrat d'entretien avec véhicule de remplacement en cas de panne et pour révision, le financement de votre voiture et sa reprise au bout de trois ans. Une seule mensualité pour un budget maîtrisé et une mobilité assurée.

L'ASSISTANCE RENAULT

Pour un dépannage sur place ou le remorquage jusqu'à l'atelier le plus proche, le réseau **Renault Assistance** est à votre disposition 24h/24 et 7j/7.

LES SERVICES DU RÉSEAU RENAULT

Les services **Renault Minute** (maintenance et entretien sans rendez-vous) et **Renault Minute Carrosserie** (travaux sur peinture, optiques, pare-brise, carrosserie...) assurent la meilleure qualité d'entretien, de réparation, et garantissent pendant un an les réparations effectuées ainsi que les **Pièces d'Origine Renault**.

Renault Rent vous permet de louer, pour une courte durée, un véhicule particulier ou utilitaire.

QUI MIEUX QUE RENAULT PEUT ÊTRE AU SERVICE DE VOTRE RENAULT ?

LE SERVICE RELATIONS CLIENTS

Renault met à votre disposition différents moyens pour vous écouter et vous informer :

- le téléphone : **008 008 Renault** (008 008 736 2858)
du lundi au vendredi de 8 h à 19 h et le samedi de 8 h à 12 h 30,
appel gratuit selon les conditions de votre opérateur,
- le site Internet : **www.renault.fr**,
- le courrier : **Renault, Service Relations Clients,**
92109 Boulogne-Billancourt Cedex.

Les réponses à toutes vos questions sur le fonctionnement d'un véhicule Renault en un clic : **www.e-guide.renault.com**



* Sauf gamme Nouveau Master : garantie anticorrosion 6 ans.



**DEPUIS 113 ANS,
NOUS PARTAGEONS LA MÊME
VISION : POUR ÊTRE BIEN DANS
SON ÉPOQUE, L'AUTOMOBILE
DOIT TOUJOURS ÊTRE UN
PROGRÈS, UN ENGAGEMENT
RESPONSABLE, UNE SOURCE
D'ENTHOUSIASME
ET DE MOBILITÉ DURABLE
POUR TOUS.**



Chez Renault, nous sommes depuis toujours convaincus que l'automobile doit être adaptée au style de vie et aux attentes de chacun. Cela nous a conduit à inventer la « voiture à vivre ». Aujourd'hui, cette proximité avec l'époque se traduit par la recherche d'une mobilité durable et respectueuse de l'environnement, d'une sécurité et d'une qualité accessibles au plus grand nombre. Forts de cette conviction, nous avons créé Renault Tech, entité spécialisée dans la conception, la production et la commercialisation de véhicules destinés aux personnes à mobilité réduite. Nous voulons redonner du sens à l'automobile, pour qu'elle occupe une nouvelle place plus adaptée aux enjeux des sociétés et faire qu'elle soit toujours un progrès pour l'Homme. C'est dans cet esprit que nous développons aujourd'hui une gamme de véhicules électriques pour tous.

CHANGEONS DE VIE, CHANGEONS L'AUTOMOBILE.



RENAULT
eco²

Z.E.

FOR SAFER CARS
EURO NCAP
www.euroncap.com


**RENAULT
TECH**

RENAULT KANGOO EXPRESS
CHACUN SON MÉTIER,
CHACUN SA TAILLE,
CHACUN SON KANGOO EXPRESS.



Réservez dès aujourd'hui votre Kangoo Z.E. sur www.renault-ze.com

**Kangoo Express Compact
2 places**



← **3,83 m** →
2,3 à 2,8 m³

**Kangoo Express
2 places**



← **4,21 m** →
3 à 3,5 m³

**Kangoo Express Maxi
2 ou 5 places**



← **4,6 m** →
2,4 à 4,6 m³



KANGOO EXPRESS COMPACT COURT ET MANIABLE, L'UTILITAIRE AJUSTÉ À VOS BESOINS.



Le confort d'une berline, les qualités d'une fourgonnette, Kangoo Express Compact est le partenaire idéal des professionnels. Ses dimensions réduites le rendent particulièrement maniable et agile en ville ! A l'intérieur, il n'a pas oublié de se montrer généreux pour autant. Polyvalent, Kangoo Express Compact dispose d'un espace de chargement allant de 2,3 m³ avec 2 sièges à 2,8 m³ avec le siège passager avant rabattu*. Spacieux, pratique, Kangoo Express Compact s'adapte à tous vos besoins !

* Option ou non disponible selon version





KANGOO EXPRESS

PRATIQUE ET CONFORTABLE, L'UTILITAIRE VRAIMENT PARTICULIER.



Un utilitaire vraiment particulier, pratique et confortable. Fourgonnette polyvalente nouvelle génération, Kangoo Express offre un confort unique. Il s'adapte aux besoins de tous les professionnels, offrant à la fois bureau mobile et solution de transport sur-mesure.

KANGOO EXPRESS MAXI

UNE LONGUEUR UTILE MAXI, UN ENCOMBREMENT MINI.



La version Maxi de Kangoo Express, dotée d'un empattement rallongé de 40 cm, vous permet de charger et transporter des objets allant jusqu'à 2,9 m de long*, 800 kg de charge utile et 4,6 m³* de volume utile. Grâce à des dimensions extérieures comparables à celles d'un monospace, cette fourgonnette vous permet de circuler et de vous garer facilement en ville et dans les parkings urbains.

* avec option cloison pivotante grillagée et siège passager rabattable





**KANGOO EXPRESS MAXI CABINE APPROFONDIE
CONFORTABLE, MODULABLE,
IDÉAL POUR VOS MISSIONS EN ÉQUIPE.**



Avec Kangoo Express Maxi Cabine Approfondie, ne choisissez plus entre transport de personnes et transport de marchandises, tout en bénéficiant d'une fiscalité de véhicule utilitaire. Avec sa banquette rabattable, Kangoo Express Maxi Cabine Approfondie offre une modularité incomparable. Vous pouvez voyager en équipe de 5 personnes et bénéficier de 2,4 m³ de volume utile. Si vous souhaitez transporter des objets plus longs ou volumineux : rabattez la banquette. La cloison grillagée viendra se positionner derrière vous et vous pourrez charger des objets mesurant jusqu'à 2 m. En un seul geste, votre volume utile est passé à 3,6 m³!





EFFICACITÉ MAXIMALE

UN ESPACE DE CHARGEMENT AUX DIMENSIONS GÉNÉREUSES
CAPABLE D'ACCUEILLIR UNE EUROPALETTE



Capable de transporter une europalette, la gamme Kangoo Express met à votre disposition un espace de chargement long de 134 cm au plancher pour Kangoo Express Compact, 173 cm pour Kangoo Express et de 212 cm pour Kangoo Express Maxi avec une largeur disponible de 121 cm* entre les passages de roues. Sur Kangoo Express la charge utile s'élève à 650 kg** et peut être augmentée à 800 kg. La longueur de chargement peut atteindre 211 cm sur Kangoo Express Compact, 250 cm sur Kangoo Express et 289 cm sur Kangoo Express Maxi si le siège passager est replié***.

* Sauf si option plancher bois avec habillage de passages de roues

** 500 kg sur Kangoo Express Compact

*** Option selon version, liée à la cloison pivotante grillagée



UN ESPACE OPTIMISÉ

RANGEMENTS MULTIPLES, FONCTIONNALITÉ SUR MESURE



Adaptées à tous les besoins des professionnels, les multiples solutions de rangement permettent d'exploiter pleinement l'espace disponible. Avec le module central entre les sièges*, vous gardez à portée de main les accessoires indispensables. Un rangement central sur la planche de bord permet de déposer des documents de format A4. Pour les objets plus encombrants, vous pouvez compter sur l'espace disponible en hauteur, au dessus du rack de rangement*. La boîte à gants de 15 litres peut quant à elle aisément contenir un ordinateur portable.

* Série/option ou non disponible selon version





UN CONFORT DE TRAVAIL INÉDIT

ERGONOMIE ÉTUDIÉE, TRAVAIL SANS FATIGUE



L'ensemble de la gamme Kangoo Express offre une largeur exceptionnelle au niveau des coudes pour une plus grande liberté de mouvement. Le poste de conduite se montre particulièrement facile d'accès et ergonomique : volant et siège conducteur* réglables en hauteur, levier de vitesse accessible sur la planche de bord, poignée de tirage dans les portes avant... les commandes comme les multiples rangements tombent naturellement sous la main.

Monospace ou fourgonnette ? Le poste de conduite de la gamme Kangoo Express est comparable à celui d'un véhicule particulier. Qualité de présentation et de finition, espace intérieur et fonctionnalités s'associent pour offrir au conducteur un véritable confort d'utilisation. La gamme Kangoo Express dispose désormais de toutes les options les plus adaptées pour un usage intensif du véhicule au quotidien dans les meilleures conditions : régulateur de vitesse*, radio CD MP3 avec entrée auxiliaire et connectivité Bluetooth®, radar de recul*... Disposant en option d'un système GPS Carminat TomTom® intégré*, la gamme Kangoo Express vous permet de gagner du temps et de réduire votre consommation.

* Série/option ou non disponible selon version




HAUTE STABILITÉ

UN COMPORTEMENT ROUTIER DE PREMIER ORDRE



La gamme Kangoo Express bénéficie d'un comportement routier stable et sûr, à vide comme en charge, qui profite autant aux performances dynamiques du véhicule qu'à la précision et au confort de conduite. Kangoo Express Maxi conserve toutes ses qualités grâce à son empattement rallongé. Exploitant 4 freins à disques*, le système de freinage se montre particulièrement efficace. À bord des véhicules de la gamme Kangoo Express, on se sent en sécurité et conduire reste toujours un plaisir.

* Sauf Kangoo Express Compact







IL EST TEMPS DE CHANGER

Soucieuse de l'environnement, la gamme Kangoo Express propose une large gamme de motorisations dont certaines fonctionnant au GPL et 3 motorisations diesel qui affichent des émissions de CO₂ inférieures ou égales à 140g/km. Avec une consommation de 4,9l/100km (en cycle complet) et des émissions de CO₂ réduites à 130g/km le moteur dCi 85 permet à Kangoo Express d'être parmi les meilleurs du marché. Vos trajets professionnels sont plus économiques... et plus écologiques! Fabriquée dans une usine certifiée ISO 14 001, la gamme Kangoo Express intègre plus de 11 % de plastiques recyclés tandis que les masses seront valorisables à 95 % en fin de vie. Des qualités qui leur permettent de porter la signature Renault eco².



FONCTIONNALITÉ ET POLYVALENCE

La gamme Kangoo Express répond aux besoins des professionnels par des solutions et options ingénieuses qui simplifient le travail au quotidien. Le girafon coulissant* permet le chargement vertical d'objets longs et encombrants. Le siège passager* se rabat pour bénéficier d'un plancher plat offrant 0,5 m³** de volume utile supplémentaire pour une longueur de chargement de 2,11 m sur Kangoo Express Compact, 2,5 m sur Kangoo Express et 2,88 m sur Kangoo Express Maxi Grand Volume.

De nombreuses prédispositions ont été prévues pour faciliter les adaptations complémentaires indispensables à certains métiers.

* En option ou non disponible selon versions.

** 0,6m³ sur Kangoo Express Maxi Grand Volume





CONFORT



- 1. VOLANT RÉGLABLE EN HAUTEUR
- 2. LÈVE-VITRE ÉLECTRIQUE
- 3. POIGNÉE DE RÉGLAGE EN HAUTEUR DU SIÈGE

4. RÉTROVISEURS RABBATTABLES

5. RÉGULATEUR/LIMITEUR DE VITESSE

Il permet de sélectionner une vitesse constante (fonction régulateur) ou de se fixer une vitesse maximale (fonction limiteur).

6. DÉTECTEUR DE PLUIE ET LUMINOSITÉ

Situés sur le pare-brise au niveau du rétroviseur intérieur, ces capteurs permettent l'allumage automatique des feux en cas de baisse de luminosité et le déclenchement des essuie-vitres en cas de pluie.



7. RADAR DE RECUL

Lors d'une manœuvre, le système détecte les éventuels obstacles et vous avertit par une séquence de bips de plus en plus rapprochés.

8. ORDINATEUR DE BORD

Indique les paramètres de voyage.



1. AUTORADIO CD MP3 BLUETOOTH®

Il permet la lecture des fichiers mp3, sa fonctionnalité permet de plus la connexion kit mains-libres pour rester joignable à tout moment en gardant les mains sur le volant*.

* Pour téléphoner en toute sécurité, il est recommandé de faire une pause
NB : Veuillez à vérifier la compatibilité du téléphone



2-3. CARMINAT TOMTOM®

La gamme Kangoo Express propose Carminat TomTom®, la première offre vraiment accessible de navigation intégrée. Calcul du meilleur itinéraire, information trafic en temps réel, signalisation des radars fixes, toutes les informations s'affichent de manière conviviale sur le grand écran couleur en planche de bord. Sa télécommande permet d'accéder aux différentes fonctions de façon intuitive et sûre. Cet équipement permet de gagner du temps et de réduire votre consommation.

Services Live disponibles ultérieurement :

TomTom HD Traffic, signalisation radars mobiles, Google Local Search, prévisions météorologiques.



4. BOÎTE À GANTS

La boîte à gants offre un volume généreux (15l) et permet notamment de ranger un ordinateur portable.

5. RACK DE PAVILLON

Espace de rangement, large et profond, situé au dessus du pare-brise.



6. RANGEMENT SUR CONSOLE CENTRALE

Facilement accessible, il peut accueillir des stylos, bloc-notes, échéancier ou carnet de commandes de format A4.

7. MODULE CENTRAL DE RANGEMENT AVEC ACCOUDOIR

Le conducteur peut compter sur ce rangement pratique pour ranger gobelets, bouteilles, CD...

CHARGEMENT

1. ZONE DE CHARGEMENT AVEC TAPIS DE PROTECTION ET CLOISON VITRÉE

Cloison complète isolant l'espace de chargement du poste de conduite. Plancher équipé d'un tapis caoutchouc facile d'entretien et protégeant la carrosserie.

2. GIRAFON COULISSANT

Le girafon coulissant vers l'avant offre une couverture de 47 cm sur 1 m de large permettant de transporter aisément des objets encombrants.

3. CLOISON PIVOTANTE GRILLAGÉE

Permet d'accroître la longueur de chargement.

4. CLOISON TUBULAIRE

5. HABILLAGES COMPLETS DE LA ZONE DE CHARGEMENT

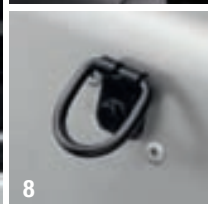

6. ÉCLAIRAGE DE L'ESPACE DE CHARGEMENT

7. CROCHETS D'ARRIMAGE AU PLANCHER

Ils permettent d'attacher solidement le chargement.

8. CROCHETS D'ARRIMAGE SUR CÔTÉ DE CAISSE

Constitué d'un plancher et de ses périphériques, le kit habillage bois protège votre Kangoo Express.



ACCESSOIRES

1. HOUSSE DE SIÈGE


Pour protéger l'intérieur de votre Kangoo Express, choisissez la housse Aquila, évolution spécialement conçue pour un usage intensif.



2



3



2. GALERIE ACIER

Spécialement conçue pour Kangoo, la galerie de toit traitée anti-corrosion, peut supporter une charge de 100 kg (y compris le poids de la galerie) et dispose d'un rouleau qui facilite le chargement. La présence d'un déflecteur limite les bruits aérodynamiques.

3. ATTELAGE STANDARD

Traité anticorrosion, l'attelage standard est conçu pour une utilisation permanente.

4. BAVETTES (AV/AR)

Les bavettes protègent le bas de la carrosserie des rayures et des projections de boue et de gravillons.

5. HABILLAGE PLANCHER PLASTIQUE

En plastique ABS, il épouse parfaitement la forme de la zone de chargement, y compris la partie basse des panneaux latéraux. Lavable au jet d'eau, il permet de transporter des objets salissants (plantes, ...).



4

5



6

6. GRILLES DE VITRES

Tout en préservant une bonne visibilité pour le conducteur, les grilles de protection de vitres évitent le vol par bris de glace.

7. BARRES DE TOIT TRANSVERSALES

Les barres de toit transversales acier supportent une charge jusqu'à 100 kg.

8. TAPIS CAOUTCHOUC

Deux modèles de tapis caoutchouc sont disponibles, sur-mesure et 100% compatibles avec les prédispositions d'origine du véhicule : le tapis plat Novestra et le tapis forme baquet Empreinte (présenté ici) offrent une protection optimale et un usage intensif.



7



8



9

9. ALARME

L'alarme anti-effraction réduit les risques de vol du véhicule, d'accessoires et d'objets dans l'habitacle.



10

10. PACK RENAULT GARMIN NÜVI 1490T

Vendu avec un support spécifique pour planche de bord et une housse de protection, le GARMIN nüvi 1490T « Cartes à vie » grand écran contient des cartes d'Europe avec mise à jour cartographique gratuite à vie incluse dans le pack et vous permet également de bénéficier gratuitement d'alertes routières disponibles pour la plupart des villes et de la fonction d'appels mains libres grâce à la technologie Bluetooth®.

SCHÉMAS CONFIGURATIONS



KANGOO EXPRESS COMPACT



KANGOO EXPRESS



KANGOO EXPRESS MAXI



1 OU 2 PORTES LATÉRALES COULISSANTES TÔLÉES



1 OU 2 PORTES LATÉRALES COULISSANTES VITRÉES



1 OU 2 PORTES LATÉRALES COULISSANTES AVEC ESPACE DE CHARGEMENT ENTièrement OU PARTIELLEMENT* VITRÉ



BOUCLIERS AVANT / ARRIÈRE ET COQUES DE RÉTROVISEURS EXTÉRIEURS GRAINÉS GRIS



BOUCLIERS AVANT / ARRIÈRE ET COQUES DE RÉTROVISEURS EXTÉRIEURS TON CARROSSERIE (PACK STYLE OU VISION)



PORTES ARRIÈRE ASYMÉTRIQUES TÔLÉES



PORTES ARRIÈRE ASYMÉTRIQUES VITRÉES AVEC ESSUIE-LUNETTE ET DÉSEMBUAGE



HAYON ARRIÈRE VITRÉ**

* Disponible ultérieurement

** Sauf Kangoo Express Maxi

ÉQUIPEMENTS

GAMME KANGOO EXPRESS COMPACT

<p>KANGOO EXPRESS COMPACT GÉNERIQUE</p> <ul style="list-style-type: none">• 4 anneaux d'arrimage au sol dans la zone de chargement• Airbag conducteur• Alarme sonore d'oubli d'extinction des feux, de bouclage ceinture et voyant de fermeture des portes• Appuis-tête avant réglables en hauteur• Bacs de rangement dans panneaux de portes avant• Bagues de protection latérales grises• Barres de protection derrière le conducteur• Boîte à gants de grande capacité (15 l)• Boucliers avant et arrière & rétroviseurs grainés gris• Ceintures avant avec prétensionneurs et limiteurs d'effort, réglables en hauteur• Compte-tours• Condamnation Automatique des ouvrants en Roulant (CAR)	<ul style="list-style-type: none">• Condamnation centralisée des portes par télécommande à radiofréquence• Connectique dans zone de chargement• Console centrale de rangement entre les sièges avant• Direction à assistance variable électrique• Éclairage central avant 3 positions• Éclairage de la zone de chargement• Enjoliveurs de roues «Bol» SCRIPT• Fonction éclairage d'accompagnement extérieur (Follow me home)• Freinage ABS (antiblocage des roues) + Assistance au Freinage d'Urgence (AFU) + Régulation de couple moteur au rétrogradage (MSR)• Freins à disques avant et tambours arrière• Lève-vitres avant manuels	<ul style="list-style-type: none">• Pack Fumeur- Allume-cigare- Cendrier avant nomade• Portes arrière asymétriques tôlées• Pré équipement radio (câblage + antenne)• Prédiposition barres de toit• Prédiposition galerie• Rangement au format A4 en planche de bord• Rétroviseurs extérieurs réglables manuellement depuis l'intérieur• Sellerie TITANE• Système antidémarrage commandé par clé à transpondeur• Tapis habitacle plastique noir• Vitres teintées à pouvoir filtrant• Volant réglable en hauteur	GÉNERIQUE
<p>GRAND CONFORT = GÉNERIQUE +</p> <ul style="list-style-type: none">• Boîte à gants fermée• Climatisation manuelle• Enjoliveurs de roues pleins URSA• Lève-vitres avant électriques conducteur et passager, impulsionnel à la descente côté conducteur• Module central de rangement/accouider entre les sièges avant	<ul style="list-style-type: none">• Rack de rangement au dessus des places avant (capucine)• Radio CD 2x15W MP3 avec satellite de commandes au volant, afficheur intégré et prise jack en façade• Rétroviseurs extérieurs électriques et dégivrants avec sonde de température, miroir asphérique• Siège conducteur réglable en hauteur		GRAND CONFORT

GAMME KANGOO EXPRESS ET MAXI

<p>KANGOO EXPRESS GÉNERIQUE</p> <ul style="list-style-type: none">• 6 anneaux d'arrimage au sol dans la zone de chargement• Airbag conducteur• Alarme sonore oubli d'extinction des feux, de bouclage ceinture et voyant de fermeture des portes• Appuis-tête avant réglables en hauteur• Bacs de rangement dans panneaux de portes avant• Bagues de protection latérales grises• Barres de protection derrière le conducteur• Boîte à gants de grande capacité (15 l)• Boucliers avant et arrière & rétroviseurs grainés gris• Ceintures avant avec prétensionneurs et limiteurs d'effort, réglables en hauteur• Compte-tours• Condamnation Automatique des ouvrants en Roulant (CAR)	<ul style="list-style-type: none">• Condamnation centralisée des portes par télécommande à radiofréquence• Connectique dans zone de chargement• Console centrale de rangement entre les sièges avant• Direction à assistance variable électrique• Éclairage central avant 3 positions• Éclairage de la zone de chargement• Enjoliveurs de roues «Bol» SCRIPT• Fonction éclairage d'accompagnement extérieur (Follow me home)• Freinage ABS (antiblocage des roues) + Assistance au Freinage d'Urgence (AFU) + Régulation de couple moteur au rétrogradage (MSR)• Freins à disques avant et arrière• Lève-vitres avant manuels	<ul style="list-style-type: none">• Pack Fumeur- Allume-cigare- Cendrier avant nomade• Portes arrière asymétriques tôlées• Pré équipement radio (câblage + antenne)• Prédiposition barres de toit• Prédiposition galerie• Rangement au format A4 en planche de bord• Rétroviseurs extérieurs réglables manuellement depuis l'intérieur• Sellerie TITANE• Système antidémarrage commandé par clé à transpondeur• Tapis habitacle plastique noir• Vitres teintées à pouvoir filtrant• Volant réglable en hauteur	GÉNERIQUE
<p>CONFORT = GÉNERIQUE +</p> <ul style="list-style-type: none">• Enjoliveurs de roues pleins BRIGANTIN• Lève-vitres avant électriques conducteur et passager, impulsionnel à la descente côté conducteur	<ul style="list-style-type: none">• Porte latérale droite coulissante tôlée• Rack de rangement au dessus des places avant (capucine)• Radio Tuner 2x15W avec satellite de commandes au volant, afficheur intégré et prise jack en façade	<ul style="list-style-type: none">• Rétroviseurs extérieurs électriques et dégivrants avec sonde de température	CONFORT
<p>MAXI GRAND VOLUME ET CABINE APPROFONDIE = CONFORT +</p> <ul style="list-style-type: none">• Banquette arrière 1/1 repliable et rabattable en plancher plat avec grille de protection (Cabine Approfondie)	<ul style="list-style-type: none">• Charge Utile Augmentée à 800 kg (Grand Volume) et 740 kg (Cabine Approfondie)• Empattement allongé (384 mm)	<ul style="list-style-type: none">• Vitrage complet (latéral et à l'arrière) (Cabine Approfondie)• Volume Utile jusqu'à 4 m³ (Grand Volume) (jusqu'à 3,6 m³ sur Cabine Approfondie)	MAXI CONFORT
<p>GRAND CONFORT = CONFORT +</p> <ul style="list-style-type: none">• Boîte à gants fermée• Climatisation manuelle• Cloison complète tôlée• Module central de rangement/accouider entre les sièges avant	<ul style="list-style-type: none">• Ordinateur de bord (distance totale/partielle, consommation totale/instantanée, ...)• Radio CD 2x15W MP3 avec satellite de commandes au volant, afficheur intégré et prise jack en façade	<ul style="list-style-type: none">• Siège conducteur réglable en hauteur• Tapis de sol en caoutchouc dans espace de chargement	GRAND CONFORT
<p>MAXI GRAND VOLUME ET CABINE APPROFONDIE = GRAND CONFORT +</p> <ul style="list-style-type: none">• Banquette arrière 1/1 repliable et rabattable en plancher plat avec grille de protection (Cabine Approfondie)	<ul style="list-style-type: none">• Charge Utile Augmentée à 800 kg (Grand Volume) et 740 kg (Cabine Approfondie)• Empattement allongé (384 mm)• Vitrage complet (latéral et à l'arrière) (Cabine Approfondie)	<ul style="list-style-type: none">• Volume Utile jusqu'à 4 m³ (Grand Volume) (jusqu'à 3,6 m³ sur Cabine Approfondie)	MAXI GRAND CONFORT

SELLERIE, ENJOLIVEURS ET TEINTES



SELLERIE TISSU TITANE



ENJOLIVEUR BOL




ENJOLIVEUR BRIGANTIN




ENJOLIVEUR URSA
(COMPACT)




ENJOLIVEUR AUSTRAL 16"
(TOUS CHEMINS)




BLANC GLACIER (O)




ROUGE VIF (O)




JAUNE AGRUME (O)




BLEU SILVER (TE)




ROUGE PAVOT (TE)




BLEU ÉTOILE (TE)




BRUN MOKA (TE)*



GRIS SIDÉRAL (TE)



GRIS BEIGE (TE)



NOIR MÉTAL (TE)

KANGOO EXPRESS

VERSIONS	MATIÈRES	SELLERIES	TEINTES DE CARROSSERIES OPAQUES				TEINTES DE CARROSSERIES MÉTALLISÉES					
			Blanc Glacier	Jaune Agrume	Rouge Vif	Gris Sidéral	Gris Beige	Rouge Pavot	Bleu Silver	Bleu Étoile	Noir Métal	Brun Moka *
Toutes versions	Tissu	TITANE	0 389	0 ENG	0 719	TE B64	TE C66	TE NNG	TE RNP	TE RNL	TE GND	TE CNB

● : Série ○ : Option 0 : Opaque TE : Teintes à Effets * disponible ultérieurement

DIMENSIONS

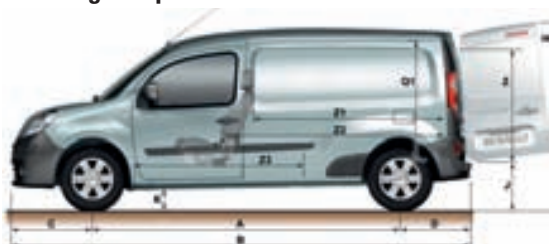
Kangoo Express Compact



Kangoo Express



Kangoo Express Maxi

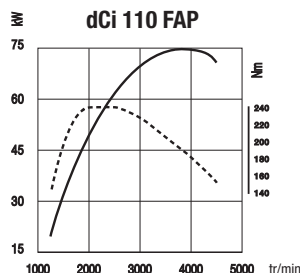
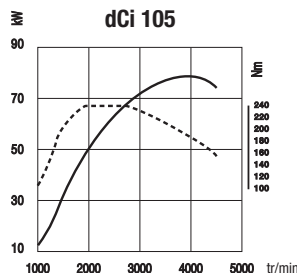
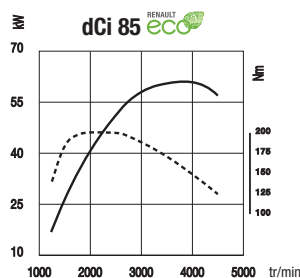
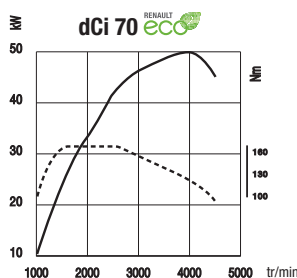
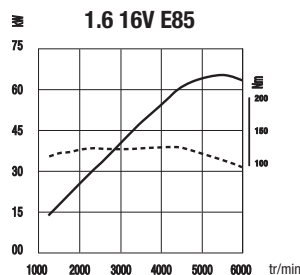
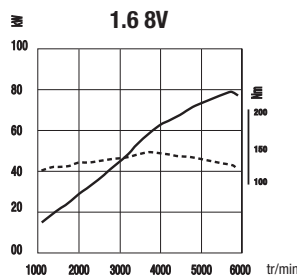


DIMENSIONS KANGOO

	Kangoo Express Compact	Kangoo Express	Kangoo Express Maxi	
			Grand Volume	Cabine Approfondie
Volume de chargement mini/maxi (dm³)	2300/2800	3000/3500	4000/4600	2400/3600
A Empattement	2313	2697		3081
B Longueur hors tout	3829	4213 (4232)		4597
C Porte à faux avant	807	807 (826)	807	807
D Porte à faux arrière			709	
E Voie avant	1519	1521 (1518)		1521
F Voie arrière	1533	1533 (1534)		1533
G Largeur hors tout / avec rétroviseurs			1829/2133	
H Hauteur à vide	1783/1812	1805/1844 (1816/1847)	1810/1836	1802/1826
H1 Hauteur sur portes battantes	1833/1863	1872/1934 (1887/1926)	1893/1920	1878/1902
J Hauteur de seuil à vide	547/577	558/609 (573/611)	575/601	563/586
K Garde au sol à vide / en charge	166-191/141-164	184-210/153-172 198-222/168/192)	187-212/151-171	185-210/151-172
M Largeur aux coudes avant		1510		1510/1539
N Largeur aux bandeaux avant		1464		1464/1507
Q1 Hauteur intérieure arrière	1227	1251	1190/1252	1154
Y Largeur arrière à 1 m de la barre de seuil			1141	
Y1 Largeur arrière à 100 mm de la barre de seuil			1219	
Y2 Largeur intérieure entre passage de roues (habillage mini / maxi / bois)	1218	1218/1045/1185 (1218)	1218	1145
Z Hauteur de chargement			1129	
Z1 Longueur utile de chargement	1092	1476	1862	1361
Z2 Longueur de chargement au plancher / avec option siège passager rabattable ou banquette repliée	1347/2118	1731/2502	2115/2886	1432/2043

* Les valeurs entre parenthèse correspondent aux versions «Tous Chemins»

MOTORISATIONS



— Puissance
- - - - - Couple

DIESEL

dCi 70 ^{RENAULT} eco²

Il allie niveaux de couple et de puissance optimisés et faible niveau de consommation.

dCi 85 ^{RENAULT} eco²

Il offre des niveaux de couple et de puissance optimisés et un niveau de consommation très raisonnable.

dCi 105 / dCi 110 FAP

Avec ou sans filtre à particules, il offre un rapport performance-consommation au meilleur niveau et un exceptionnel silence de fonctionnement.

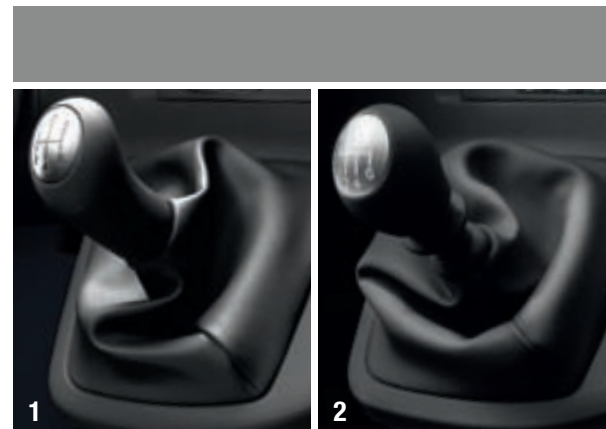
ESSENCE

1.6 8V

Robuste et efficace son couple lui confère une large plage d'utilisation.

1.6 16V E85/GPL

Fonctionnant à l'éthanol 85, ou au GPL, il offre une grande souplesse d'utilisation pour un niveau de puissance confortable.



1-2. BOÎTE MANUELLE 5 ou 6 RAPPORTS

Le sixième rapport permet un excellent étagement, pour une consommation maîtrisée et un confort acoustique optimisé.
(Motorisations dCi 105 et dCi 110 FAP)



Kangoo Renault ^{RENAULT} eco² répond aux 3 critères suivants :

- des véhicules produits dans une usine certifiée ISO 14 001 minimisant l'impact sur l'environnement,
- des véhicules avec des émissions de CO₂ inférieures à 140g/km ou fonctionnant avec des biocarburants,
- des véhicules intégrant plus de 5% de plastiques issus du recyclage et bénéficiant en fin de vie d'un recyclage à plus de 85%.

Avec Renault ^{RENAULT} eco², la marque s'engage sur tout le cycle de vie du véhicule.

CARACTÉRISTIQUES TECHNIQUES

	1.6 8V	1.6 16V E85/GPL	RENAULT eco ² dCi 70	RENAULT eco ² dCi 85	dCi 105	RENAULT eco ² dCi 110 FAP
Norme de dépollution	EURO4	EURO4	EURO4	EURO4	EURO4	EURO5
Puissance fiscale	9	9	5	5	5	5
MOTEUR						
Cylindrée (cm ³)	1 598	1 598	1 461	1 461	1 461	1 461
Type d'injection	Multipoint	Multipoint	Directe (turbo)	Directe (turbo)	Directe (turbo)	Directe (turbo)
Carburant	Eurosuper	Eurosuper	Diesel	Diesel	Diesel	Diesel
Nombre de cylindres	4	4	4	4	4	4
Nombre de soupapes	8	16	8	8	8	8
Puissance maxi ch CEE (ch DIN) tr/min	64 (90)	78 (105)	50 (70)	63 (85)	78 (105)	80 (110)
Couple maxi Nm CEE (tr/min)	128 (3750)	148 (3750)	160 (1700)	200 (1900)	240 (2000)	240 (1750)
FAP (Filtre à particules)	Non	Non	Non	Non	Non	Oui
BOÎTE DE VITESSE						
Type (Kangoo Express, Kangoo Express Maxi / Kangoo Express Compact)	JR5/JH3	JR5	JR5/JH3	JR5/JR5	TL4	TL4
Nombre de rapports	5	5	5	5	6	6
TRANSMISSION						
Type	Traction	Traction	Traction	Traction	Traction	Traction
DIRECTION						
Diamètre de braquage entre trottoirs	Kangoo Express Compact Kangoo Express Kangoo Express Maxi (2/5 places)	9,6 10,7 -	- 10,7 -	9,6 10,7 11,9	- 10,7 11,9	- 10,7 -
Nombre de tours de volant (DA)		3,2	3,2	3,2	3,2	3,2
TRAINS ET ROUES						
Train arrière	Torsible	Torsible	Torsible	Torsible	Torsible	Torsible
Pneumatiques	Kangoo Express Compact Kangoo Express Kangoo Express Maxi (2/5 places)	185/70 R14 L188 195/65 R15 L191 -	- 195/65 R15 L191 -	185/70 R14 L188 195/65 R15 L191 -	185/70 R14 L188 195/65 R15 L191 195/65 R15 L195	- 195/65 R15 L191 195/65 R15 L195
FREINAGE						
Disques à l'avant (mm)	Kangoo Express Compact Kangoo Express Kangoo Express Maxi (2/5 places)	258 280 -	- 280 -	258 280 280	- 280 280	- 280 -
Arrière à tambours (t) ou disques (mm)	Kangoo Express Compact Kangoo Express Kangoo Express Maxi (2/5 places)	19" 274 -	- 274 -	19" 274 -	19" 274 274	- 274 -
PERFORMANCES						
Vitesse maxi (km/h)	Kangoo Express Compact Kangoo Express Kangoo Express Maxi (2/5 places)	- 158 -	- 170 -	145 146 -	159 158 158	- 170 170
0 - 100 km/h véh. de base (s)	Kangoo Express Compact Kangoo Express Kangoo Express Maxi (2/5 places)	13,9 15,8 -	- 13 -	19,5 20,3 -	14,2 16 13	- 12,3 -
CONSOMMATIONS*						
Émission CO ₂ (g/km)	Kangoo Express Compact Kangoo Express Kangoo Express Maxi (2/5 places)	188 194 -	- 187/170 -	140 140 -	129 (1) 130 (1) 140	- 142 146
Cycle urbain (l/100 km)	Kangoo Express Compact Kangoo Express Kangoo Express Maxi (2/5 places)	10,4 10,9 -	- 10,3/13,5 -	5,9 5,9 -	5,6 (1) 5,6 (1) 5,9	- 6,3 6,4
Cycle extra urbain (l/100 km)	Kangoo Express Compact Kangoo Express Kangoo Express Maxi (2/5 places)	6,5 6,7 -	- 6,5/8,3 -	5,0 5,0 -	4,5 4,6 (1) 5,0	- 4,9 5,0
Cycle complet (l/100 km)	Kangoo Express Compact Kangoo Express Kangoo Express Maxi (2/5 places)	8,0 8,2 -	- 7,9/10,3 -	5,3 5,3 -	4,9 4,9 (1) 5,3	- 5,4 5,5
CAPACITÉS						
Réservoir à carburant (l)		60	60	60	60	60
MASSES (kg)						
À vide en ordre de marche (sans option)	Kangoo Express Compact Kangoo Express Kangoo Express Maxi (2/5 places)	1205 1213 -	- 1248/1267 -	1251 1251 -	1256 1251 1327/1402	- 1287 1345/1423
Maxi autorisé (M.M.A.C.)	Kangoo Express Compact Kangoo Express Kangoo Express Maxi (2/5 places)	1715 1880 -	- 1917 -	1755 1918 -	1760 1918 2155	- 1952 2178
Maxi total roulant (M.T.R.)	Kangoo Express Compact Kangoo Express Kangoo Express Maxi (2/5 places)	2765 2930 -	- 2967 -	2805 2968 -	2810 2968 3205	- 3002 3228
Charge utile maxi (C.U.)	Kangoo Express Compact Kangoo Express Kangoo Express Maxi (2/5 places)	500 650 -	- 650 -	500 650 -	500 650 800/740	- 650 800/740
Remorque non freinée	Kangoo Express Compact Kangoo Express Kangoo Express Maxi (2/5 places)	634 605 -	- 620/630 -	615 620 -	620 625 655-660/700	- 640 660-670/710
Remorque freinée		1050	1050	1050	1050	1050
DISPONIBILITÉ						
Kangoo Express Compact	Générique	●	-	●	-	-
	Grand Confort	-	-	●	-	-
Kangoo Express	Générique	●	-	●	-	-
	Confort	●	●	●	●	-
	Grand Confort	-	-	●	●	●
Kangoo Express Maxi	Confort	-	-	-	●	●
	Grand Confort	-	-	-	●	-

● = Disponible - = Non Disponible

* Selon directive européenne 80/1268 dans son dernier amendement (1) selon homologation pays

LISTES DES ÉQUIPEMENTS ET OPTIONS

	GÉNÉRIQUE COMPACT	GRAND CONFORT COMPACT	GÉNÉRIQUE	CONFORT	GRAND CONFORT	CONFORT MAXI	GRAND CONFORT GRAND VOLUME	CONFORT MAXI	GRAND CONFORT CABINE APPROFONDIE
PRÉSENTATION EXTÉRIEURE									
Baguettes de protection latérales grises	●	●	●	●	●	●	●	●	●
Boucliers avant et arrière & rétroviseurs grainés gris	●	●	●	●	●	●	●	●	●
Enjoliveurs de roues «Bo» SCRIPT	●	-	●	-	-	-	-	-	-
Enjoliveurs de roues pleins BRIGANTIN	-	-	-	●	●	●	●	●	●
Enjoliveurs de roues pleins URSA	-	●	-	-	-	-	-	-	-
Pack Style	-	○	-	-	○	-	○	-	○
Boucliers avant et arrière & rétroviseurs ton carrosserie									
Projecteurs avant anti-brouillard									
Peinture métallisée	○	○	○	○	○	○	○	○	○
PRÉSENTATION INTÉRIEURE									
Commandes d'ouverture des portes et des lève-vitres noirs	●	●	●	●	●	●	●	●	●
Façade de ventilation/climatisation chrome satin	●	●	●	●	●	●	●	●	●
Médillons de panneaux de portes avant plastique	●	●	●	●	●	●	●	●	●
Soufflet, pommeau et vignette de levier de vitesse carbone foncé (vignette chromée sur dCi 105, 110 FAP)	●	●	●	●	●	●	●	●	●
Tableau de bord fond noir avec cerclage noir	●	●	●	●	●	●	●	●	●
Tapis habitacle plastique noir	●	●	●	●	●	●	●	●	●
Volant carbone foncé (noir)	●	●	●	●	●	●	●	●	●
CLOISONS DE PROTECTION									
Barres de protection derrière le conducteur	●	●	●	●	●	●	-	-	-
Cloison complète tôle	-	-	-	-	●	-	●	-	-
Cloison complète vitrée	-	○	-	○	○	○	○	-	-
Cloison pivotante grillagée + Siège passager rabattable et repliable formant un plancher plat	-	○	-	○	○	○	○	-	-
Cloison rabattable grillagée avec banquette repliable	-	-	-	-	-	-	-	●	●
CHARGEMENT									
Anneaux d'arrimage au sol dans la zone de chargement	● (4)	● (4)	● (6)	● (6)	● (6)	● (8)	● (8)	● (6)	● (6)
Anneaux d'arrimage fixes sur côtés de caisse (sans porte = 6 anneaux, 1 porte lat. = 5 anneaux, 2 portes lat. = 4 anneaux) (4 sur Compact)	○	○	○	○	○	●	●	●	●
Attelage standard avec faisceau électrique 7 broches	-	-	-	○	○	-	-	-	-
Charge utile augmentée (800kg) (sauf GPL)	-	-	-	○	○	●	●	● (740kg)	● (740kg)
Grilles de protection sur portes arrière vitrées	○	○	○	○	○	-	-	-	-
Grilles de protection sur porte latérale droite et portes arrière vitrées	-	-	-	○	○	-	-	-	-
Plancher bois antidérapant (interdit 2 portes latérales coulissantes)	-	○	-	○	○	-	-	-	-
Plancher bois antidérapant avec habillage latéral haut en bois (interdit 2 portes latérales coulissantes et girafon)	○	○	-	○	○	-	-	-	-
Prédisposition barres de toit	●	●	●	●	●	●	●	●	●
Prédisposition galerie	●	●	●	●	●	●	●	●	●
Tapis de sol en caoutchouc dans espace de chargement	-	-	-	-	●	-	●	-	●
SÉCURITÉ ACTIVE ET PASSIVE									
Airbag conducteur	●	●	●	●	●	●	●	●	●
Airbag passager déconnectable à retenue programmée	○	○	○	○	○	○	○	○	○
Ceintures avant avec prétensionneurs et limiteurs d'effort, réglables en hauteur	●	●	●	●	●	●	●	●	●
Condamnation centralisée des portes par télécommande à radiofréquence et Condamnation Automatique des ouvrants en Roulant (CAR)	●	●	●	●	●	●	●	●	●
Contrôle Dynamique de Conduite (ESP) avec Fonction Antipatinage (ASR) et avec Contrôle de Sous-Virage (CSV) (sauf 1.6 90, 1.5 dCi 70 et GPL)	-	-	-	○	○	-	-	-	-
Freinage ABS (antiblocage des roues) + Assistance au Freinage d'Urgence (AFU) + Régulation de couple moteur au rétrogradage (MSR)	●	●	●	●	●	●	●	●	●
Freins à disques à l'avant et tambours à l'arrière + roues de 14"	●	●	-	-	-	-	-	-	-
Freins à disques avant et arrière	-	-	●	●	●	●	●	●	●
Régulateur et limiteur de vitesse (sauf GPL)	-	○ (Ordi. de bord)	-	○ (Ordi. de bord)	○	○ (Ordi. de bord)	○	○ (Ordi. de bord)	○
Système antidémarrage commandé par clé à transpondeur	●	●	●	●	●	●	●	●	●
SIÈGES									
Appuis-tête avant réglables en hauteur	●	●	●	●	●	●	●	●	●
Sellerie TITANE	●	●	●	●	●	●	●	●	●
Siège conducteur réglable en hauteur	-	●	-	-	●	-	●	○ (2 Portes lat.)	○ (2 Portes lat.)
Siège passager rabattable et repliable formant plancher plat	-	○ (Cloison piv.)	-	○ (Cloison piv.)	○	○ (Cloison piv.)	○	-	-
Sièges avant inclinables	●	●	●	●	●	●	●	●	●
PORTES ET VITRES									
Girafon coulissant en plastique (interdit plancher bois antidérapant avec habillage latéral haut en bois et hayon arrière vitré)	○	○	○	○	○	-	-	-	-
Hayon arrière vitré avec essuie-lunette arrière et désembuage (interdit girafon)	-	○	-	○	○	-	-	-	-
2 portes latérales coulissantes tôlées	-	-	-	○	○	○	○	-	-
2 portes latérales coulissantes vitrées (impliquent portes arrière vitrées)	-	-	-	○	○	○	○	○ (Ouvrantes)	○ (Ouvrantes)
Pack semi-vitrage (2 ^{ème} porte latérale coulissante avec vitre ouvrante, portes arrière asymétriques tôlées, custodes tôlées), avec siège conducteur réglable en hauteur	-	-	-	-	-	-	-	○ (Ouvrantes)	○ (Ouvrantes)

	GÉNÉRIQUE COMPACT	GRAND CONFORT COMPACT	GÉNÉRIQUE	CONFORT	GRAND CONFORT	CONFORT MAXI	GRAND CONFORT GRAND VOLUME	CONFORT MAXI	GRAND CONFORT CABINE APPROFONDIE
Porte latérale droite coulissante tôle	-	-	-	●	●	●	●	-	-
Porte latérale droite coulissante vitrée (implique portes arrière vitrées)	-	-	-	○	○	○	○	● (Ouvrante)	● (Ouvrante)
Portes arrière asymétriques tôlées	●	●	●	●	●	●	●	-	-
Portes arrière asymétriques vitrées avec essuie-lunette arrière et désembuage	○	○	○	○	○	○	○	●	●
Sans porte latérale droite coulissante	●	●	●	○	○	-	-	-	-
Vitres teintées à pouvoir filtrant	●	●	●	●	●	●	●	●	●
VISIBILITÉ - ÉCLAIRAGE									
Éclaireur central avant 3 positions	●	●	●	●	●	●	●	●	●
Éclairage de la zone de chargement	●	●	●	●	●	●	●	●	●
Fonction éclairage d'accompagnement extérieur (Follow me home)	●	●	●	●	●	●	●	●	●
Pack City (implique Pack Style ou Pack Vision)	-	○	-	-	○	-	○	-	○
Aide au parking arrière									
Rétroviseurs extérieurs rabattables, électriques et dégivrants									
Projecteurs avant anti-brouillard	-	○	-	○	○	○	○	○	○
Rétroviseur intérieur (lié aux portes arrière vitrées)	○	○	○	○	○	○	○	●	●
Rétroviseurs extérieurs réglables manuellement depuis l'intérieur			●	-	-	-	-	-	-
Rétroviseurs extérieurs électriques et dégivrants avec sonde de température	-	●	-	●	●	●	●	●	●
CONFORT ET RANGEMENTS									
Bacs de rangement dans panneaux de portes avant	●	●	●	●	●	●	●	●	●
Boîte à gants de grande capacité (15l)	●	●	●	●	●	●	●	●	●
Boîte à gants fermée	-	●	-	- (sauf GPL)	●	-	●	-	●
Climatisation manuelle	-	●	-	○	●	○	●	○	●
Console centrale de rangement entre les sièges avant	●	-	●	●	-	●	-	●	-
Filtre à pollen	●	●	●	●	●	●	●	●	●
Lève-vitres avant manuels	●	-	●	-	-	-	-	-	-
Lève-vitres avant électriques conducteur et passager, impulsif à la descente côté conducteur	●	●	-	●	●	●	●	●	●
Pack Confort	-	●	-	-	●	-	●	-	●
Module central de rangement/accoudoir entre les sièges avant									
Siège conducteur réglable en hauteur (lié à la porte latérale gauche sur Cabine Approfondie Grand Confort)									
Pack Fumeur	●	●	●	●	●	●	●	●	●
Allume-cigare									
Cendrier avant nomade									
Pack Vision	-	○	-	-	○	-	○	-	○
Essuie-vitre automatique et allumage automatique des feux									
Pack Style									
Rack de rangement au-dessus des places avant (capucine)	-	●	-	●	●	●	●	●	●
Rangement au format A4 en planche de bord	●	●	●	●	●	●	●	●	●
Repose-pied conducteur	●	●	●	●	●	●	●	●	●
Volant réglable en hauteur	●	●	●	●	●	●	●	●	●
CONDUITE									
Aide au parking arrière	-	○	-	○	○	○	○	○	○
Alarme sonore d'oubli d'extinction des feux, de bouclage ceinture et voyant de fermeture des portes	●	●	●	●	●	●	●	●	●
Compte-tours	●	●	●	●	●	●	●	●	●
Direction à assistance variable électrique	●	●	●	●	●	●	●	●	●
Indicateur de passage de changement de vitesse pour eco-conduite (moteurs Diesel sauf dCi 105 Euro 4)	●	●	●	● (sauf dCi 105)	● (sauf dCi 105)	● (sauf dCi 105)	● (sauf dCi 105)	● (sauf dCi 105)	● (sauf dCi 105)
Ordinateur de bord (distance totale/partielle, consommation totale/instantanée, ...)	-	○ (Reg. Vitesse)	-	○ (Reg. Vitesse)	●	○ (Reg. Vitesse)	●	○ (Reg. Vitesse)	●
Roue de secours (sauf GPL : Kit de gonflage)	●	●	●	● (sauf GPL)	●	●	●	●	●
Tous chemins : Garde au sol réhaussée de 20 mm, roues de 16" avec pneus spécifiques et enjoliveurs, et protection tôle sous moteur (sauf Charge Utile Augmentée et ESP) (dCi 85, 105, 110 FAP)	-	-	-	○ (dCi 85/105/110 FAP)	○ (dCi 85/105/110 FAP)	-	-	-	-
Voyant d'alerte et alarme sonore de bouclage de ceinture conducteur	●	●	●	●	●	●	●	●	●
COMMUNICATION									
Carminat TomTom (implique Radio CD 2x20W MP3 avec prise RCA ou Radio CD 2x20W MP3 Bluetooth avec prise RCA)	-	○ (Aff. Dép.)	-	-	○ (Aff. Dép.)	-	○ (Aff. Dép.)	-	○ (Aff. Dép.)
Cartographie Europe (implique Carminat TomTom)	-	○	-	-	○	-	○	-	○
Pré-équipement radio (câblage + antenne)	●	-	●	-	-	-	-	-	-
Radiosat Tuner 2x15W avec satellite de commandes au volant, afficheur intégré et prise jack en façade	-	-	○	●	-	●	●	-	-
Radiosat CD 2x15W MP3 avec satellite de commandes au volant, afficheur intégré et prise jack en façade	-	●	-	○	●	○	●	○	●
Radiosat CD 2x20W MP3 Bluetooth avec satellite de commandes au volant, afficheur déporté et prise auxiliaire RCA	-	○	-	-	○	-	○	-	○
PRÉDISPOSITIONS ADAPTATIONS COMPLÉMENTAIRES									
Alternateur 150A	●	●	●	●	●	●	●	●	●
Boîtier adaptations complémentaires (sauf GPL)	-	○ (Ordi. de bord)	-	○ (Ordi. de bord)	○	○ (Ordi. de bord)	○	○ (Ordi. de bord)	○
Câblage adaptations complémentaires (sauf GPL)	-	○ (Ordi. de bord)	-	○ (Ordi. de bord)	○	○ (Ordi. de bord)	○	○ (Ordi. de bord)	○
Connectique dans zone de chargement	●	●	●	●	●	●	●	●	●
Prise de force moteur (1.5 dCi 85 uniquement, incompatible avec la climatisation)	-	-	-	●	-	●	-	●	-

○ option ● série - non disponible

* Commercialisation ultérieure



Au service de votre métier, la gamme Kangoo Express n'oublie pas que derrière chaque professionnel il y a un conducteur exigeant qui passe beaucoup de temps en déplacement. Aussi confortable à vivre et à conduire qu'un véhicule particulier, il offre une ergonomie et une facilité d'utilisation dans vos tâches quotidiennes. Autre qualité précieuse : sa polyvalence. Artisan, commerçant, livreur, décorateur, installateur, menuisier... votre Kangoo Express s'adapte à votre métier.

RENAULT PARC ENTREPRISES

RENAULT PARC ENTREPRISES REPRÉSENTE LES ACTIVITÉS COMMERCIALES DÉDIÉES AUX ENTREPRISES ET FÉDÈRE LES MARQUES RENAULT ET DIAC LOCATION.

EN MAÎTRISANT L'ENSEMBLE DE LA CHAÎNE, DEPUIS LA FABRICATION JUSQU'À LA RESTITUTION DES VÉHICULES, EN PASSANT PAR LA GESTION DE L'APRÈS-VENTE, RENAULT PARC ENTREPRISES EST EN MESURE DE DÉVELOPPER DES SOLUTIONS INNOVANTES ET ADAPTÉES À VOTRE FLOTTE DE VÉHICULES.

NOTRE ORGANISATION

■ UN INTERLOCUTEUR UNIQUE :

Le Manager Entreprises, installé en région pour satisfaire vos attentes en terme de véhicules, de solutions de financement et de services.

■ LA RELATION OPÉRATIONNELLE AU QUOTIDIEN :

Structure centralisée de gestion des dossiers, notre "back-office" assure également un suivi personnalisé.

UNE RELATION DE PROXIMITÉ

RENAULT PARC ENTREPRISES met à votre disposition le plus grand réseau d'Europe et la meilleure couverture géographique.

UN SERVICE DE PROXIMITÉ AVEC :

- 750 points de vente dans le réseau primaire,
- 4300 agents agréés,
- 50 Centres Renault PRO+, avec des services exclusivement réservés aux clients professionnels.

Cette proximité nous permet d'être à l'écoute de vos entités locales.

RENAULT PARC ENTREPRISES

RENAULT PARC ENTREPRISES EST LE LEADER FRANÇAIS DES VENTES DE VÉHICULES AUX ENTREPRISES EN FRANCE :

Avec plus de 270 000 véhicules vendus en 2010, RENAULT PARC ENTREPRISES vous offre une des gammes de modèles la plus diversifiée du marché.



LA LOCATION LONGUE DURÉE

LES "PLUS" RENAULT PARC ENTREPRISE

UN RÉSEAU PERFORMANT

- Une équipe en région de 34 Managers Entreprises,
- 19 Managers Grands Comptes,
- Plus de 100 personnes au sein de notre "Back-Office" pour vous assurer le meilleur suivi et l'optimisation maximale de votre parc,
- Selon la taille de votre flotte automobile Renault Parc Entreprises vous propose 2 solutions de Location Longue Durée au travers des marques :

DIAC Location OVERLEASE

MAIS AUSSI

3 NOUVEAUX PACKS ÉVOLUTIFS POUR FACILITER VOTRE LOCATION :

REFLEXE

PRUDENCE

EXIGENCE

Détail des packs rubrique
"La Location Longue Durée : Les Packs"

PRINCIPES

LA LOCATION LONGUE DURÉE (LLD) EST UN MODE DE GESTION QUI PERMET À UNE ENTREPRISE DE CONFIER À UN LOUEUR LE FINANCEMENT ET LA GESTION DE SON PARC AUTOMOBILE, POUR UNE DURÉE ET UN KILOMÉTRAGE DÉTERMINÉ, EN CONTREPARTIE D'UN LOYER.

La Location Longue Durée dispose d'avantages reconnus et demandés par tous en terme d'acquisition et de gestion de parc automobile. Divers services peuvent être intégrés dans le prix de location.

La Location Longue Durée s'adresse à toute entité juridique (société, commerçant, artisan, profession libérale...) située en France métropolitaine souhaitant faciliter les déplacements professionnels de ses collaborateurs.

SPÉCIFICITÉS

Avec la Location Longue Durée, l'entreprise choisit une solution globale de mobilité pour ses collaborateurs.

■ CONSEIL

Vous élaborez votre contrat de Location Longue Durée en fonction de l'usage prévu pour le véhicule :

- Modèle de véhicule et aménagements
- Durée de 6 à 60 mois
- Kilométrage de 10 000 à 200 000 Km

■ UN LOYER ADAPTÉ

Le loyer mensuel correspond toujours à l'utilisation réelle du véhicule.

Il est défini en fonction :

- Des paramètres véhicules,
- De la valeur d'achat et de revente du véhicule,
- Du taux,
- De la durée,
- Du kilométrage souscrit.

DES SERVICES PEUVENT ÊTRE ASSOCIÉS À VOTRE CONTRAT DE LOCATION LONGUE DURÉE



La Maintenance,



L'Assistance,



Le Véhicule de Remplacement,



L'Assurance Perte Financière,



Les Pneumatiques,



La Carte Carburant,



Renault Assurances Automobiles



Le Suivi du Parc sur Internet "R.I.C."



Le suivi de la fiscalité sur Internet "E-Fisc".



La dématérialisation de facture sur Internet « e-Fact »



La conduite auto responsable



Conduite Auto Responsable



Élu service de l'année*

Développée en collaboration avec des partenaires innovants et reconnus, l'offre Car+ (Car+ Eco-conduite, Car+ Sécurité, et Car+ Webdata) garantit une meilleure maîtrise des coûts de gestion de la flotte automobile associée à une démarche éco-responsable. Avec Car+ et Renault Parc Entreprises, réalisez des économies réelles et mesurables.

*Élu Service de l'Année aux Entreprises par L'Automobile et L'Entreprise, le magazine des décideurs et gestionnaires de la mobilité durable.

LES "AVANTAGES" DE LA LOCATION LONGUE DURÉE

■ DES ATOUTS COMPTABLES ET FINANCIERS

• **Budgétisation et maîtrise des coûts**

Tous les coûts variables du véhicule (entretiens, pneumatiques...) sont convertis en frais budgétisés au préalable. Le prix de revient complet est ainsi maîtrisé.

• **Impact comptable**

Absence d'immobilisation de capitaux.

Absence de dettes à moyen et long terme.


Comme le locataire comptabilise les factures au compte de résultat comme charges locatives, la solvabilité de l'entreprise n'est pas altérée.

• **Pas d'avance de trésorerie**

L'entreprise dispose de sa trésorerie pour d'autres types d'investissements. De plus, la Location Longue Durée n'affecte pas les lignes de crédit classiques de l'entreprise.

• **Coûts liés à l'utilisation réelle du véhicule**

C'est le seul mode de gestion où l'entreprise paie en fonction de l'utilisation réelle du véhicule (kilométrage parcouru). L'entreprise ne paie que l'usure du véhicule, en raison de la valeur résiduelle élevée.



■ UN PARC OPTIMISÉ

• **Des véhicules récents, bien entretenus**

Une meilleure image pour l'entreprise et ses collaborateurs avec un parc récent, homogène et en bon état.

• **Aucun risque économique**

Aucun souci de revente. Les risques en matière de revente et d'entretien/réparation sont supportés par le Loueur Longue Durée et non l'entreprise.

■ UNE GESTION SIMPLIFIÉE

- Libre choix de votre concessionnaire,
- Une facture unique pour toutes les prestations,
- Gestion centralisée,
- Souplesse des contrats.

BON À SAVOIR

■ Le choix de ce mode d'acquisition implique au préalable une étude sur la gestion actuelle de son parc automobile en terme de couple durée/kilométrage, services annexes à souscrire et type de véhicule.

Une découverte approfondie de ces différents points permettra à l'entreprise de retenir les véhicules adéquats sur les bonnes durées avec les services nécessaires à une gestion optimale du parc automobile (même si, en cours de contrat, il est toujours possible de modifier certains critères).

■ Durant la vie de votre contrat de location, des ajustements permanents sont possibles afin que les loyers versés correspondent toujours à l'utilisation réelle du véhicule. À la fin du contrat de location, le véhicule est restitué. Il peut aussi l'être en cours de contrat.

INFOS PRATIQUES

SI LE CLIENT SOUHAITE BÉNÉFICIER DE NOS MULTIPLES SERVICES, TOUT EN RESTANT PROPRIÉTAIRE DE SES VÉHICULES, L'OFFRE DE SERVICES ACTIFLEET PEUT ÊTRE ADAPTÉE À SES BESOINS.



RENAULT PRO+, SOLUTIONS POUR CLIENTS PROFESSIONNELS

Un centre d'expertise pour vous, rien que pour vous

Renault a créé Renault Pro+ pour satisfaire les attentes des professionnels. Vous disposez désormais d'un espace de vente et d'après-vente 100 % dédié aux entreprises. Les compétences, les solutions et les services les plus pertinents y sont réunis pour répondre aux spécificités de vos métiers.

One stop shop : le sur-mesure pour votre activité

Votre centre Renault Pro+ a mis en place tous les services personnalisés dont vous avez besoin dès l'achat de votre véhicule, neuf ou d'occasion, et tout au long de son utilisation : aide au choix de votre véhicule série ou carrossé, financement, entretien...



Des interlocuteurs qui parlent votre langage

Vos interlocuteurs Renault Pro+ sont de vrais professionnels formés aux exigences de chaque métier. Ils vous conseillent, étudient et vous proposent les adaptations les plus personnalisées sur les véhicules utilitaires de la gamme Renault. Un interlocuteur après-vente privilégié vous est dédié dès la mise en main du véhicule.

Nos engagements vous rendent plus performant

Du choix de votre véhicule à son entretien, Renault Pro+ vous fait gagner du temps. Cette efficacité se matérialise par l'engagement des hommes et des femmes du réseau Renault. Services à l'achat :

- Une large exposition de véhicules professionnels neufs et occasions y compris carrossés.
- Une proposition systématique d'essai sans rendez-vous.
- Une offre commerciale dans les 48 heures répondant à vos besoins spécifiques.

Service après-vente :

- Des horaires d'atelier élargis réservés aux clients professionnels.
- Un diagnostic dans l'heure.
- L'entretien sans rendez-vous dans les 8 heures ouvrables.
- Un devis détaillé avec délai de restitution remis dans les 4 heures en cas de réparation.
- Un véhicule de remplacement de même catégorie en cas d'immobilisation.

Parce que, chez Renault, nous sommes convaincus que la confiance de nos clients est notre plus solide levier de développement, avec Renault Pro+, vous pouvez vraiment compter sur nous !

GAMME RENAULT KANGOO EXPRESS



(tout l'univers Renault sur www.renault.tv)