

# RENAULT TRAFIC



CHANGEONS DE VIE  
CHANGEONS L'AUTOMOBILE



## LES GARANTIES

À compter de sa date de livraison, chaque véhicule Renault bénéficie d'une **Garantie Losange** de 2 ans kilométrage illimité comprenant la réparation et l'assistance gratuites. Contre les défauts de peinture et la corrosion, votre véhicule dispose de **garanties étendues** respectivement à 3 et 12 ans\*. Renault vous assure également des coûts d'utilisation et d'assurance réduits avec des modèles réparables à moindres frais et bénéficiant d'une excellente protection contre le vol et les effractions (excellents résultats aux tests « Danner » et « Thatcham »).

## LES FINANCEMENTS

Avec sa filiale financière **DIAC**, Renault propose une large gamme de financements. **Renault New Deal** vous offre la simplicité d'une formule « clés en main » associant financement, garantie, entretien et reprise en fin de contrat.

## LES CONTRATS DE SERVICES

Le **Contrat Losange** prolonge la garantie jusqu'à 5 ans ou 100 000 km et intègre une garantie pièces et main-d'œuvre, une assistance 24/24 h, 7/7j et un véhicule de remplacement en cas d'immobilisation. Le **Contrat d'Entretien** vous libère pendant 4 ans ou jusqu'à 120 000 km de toutes les contraintes d'entretien et de réparation grâce à des prestations additionnelles adaptées à votre profil, telles que la prise en charge des frais d'entretien et d'usure normale. Le **Pack Renault Confiance** vous dégage de tout souci pendant 3 ans ou 80 000 km. Il associe un contrat d'entretien avec véhicule de remplacement en cas de panne et pour révision, le financement de votre voiture et sa reprise au bout de trois ans. Une seule mensualité pour un budget maîtrisé et une mobilité assurée.

## L'ASSISTANCE RENAULT

Pour un dépannage sur place ou le remorquage jusqu'à l'atelier le plus proche, le réseau **Renault Assistance** est à votre disposition 24/24 h et 7/7j.

## LES SERVICES DU RÉSEAU RENAULT

Les services **Renault Minute** (maintenance et entretien sans rendez-vous) et **Renault Minute Carrosserie** (travaux sur peinture, optiques, pare-brise, carrosserie...) assurent la meilleure qualité d'entretien, de réparation, et garantissent pendant un an les réparations effectuées ainsi que les **Pièces d'Origine Renault**.

**Renault Rent** vous permet de louer, pour une courte durée, un véhicule particulier ou utilitaire.

# QUI MIEUX QUE RENAULT PEUT ÊTRE AU SERVICE DE VOTRE RENAULT ?

## LE SERVICE RELATIONS CLIENTS

Renault met à votre disposition différents moyens pour vous écouter et vous informer :

- le téléphone : **008 008 Renault** (008 008 736 2858)  
du lundi au vendredi de 8 h à 19 h et le samedi de 8 h à 12 h 30,  
appel gratuit selon les conditions de votre opérateur,
- le site Internet : **www.renault.fr**,
- le courrier : **Renault, Service Relations Clients,**  
**92109 Boulogne-Billancourt Cedex.**

Les réponses à toutes vos questions sur le fonctionnement d'un véhicule Renault en un clic : **www.e-guide.renault.com**





**DEPUIS 114 ANS,  
NOUS PARTAGEONS LA MÊME  
VISION : POUR ÊTRE BIEN DANS  
SON ÉPOQUE, L'AUTOMOBILE  
DOIT TOUJOURS ÊTRE UN  
PROGRÈS, UN ENGAGEMENT  
RESPONSABLE, UNE SOURCE  
D'ENTHOUSIASME  
ET DE MOBILITÉ DURABLE  
POUR TOUS.**



Chez Renault, nous sommes depuis toujours convaincus que l'automobile doit être adaptée au style de vie et aux attentes de chacun. Cela nous a conduit à inventer la « voiture à vivre ». Aujourd'hui, cette proximité avec l'époque se traduit par la recherche d'une mobilité durable et respectueuse de l'environnement, d'une sécurité et d'une qualité accessibles au plus grand nombre. Forts de cette conviction, nous avons créé Renault Tech, entité spécialisée dans la conception, la production et la commercialisation de véhicules destinés aux personnes à mobilité réduite. Nous voulons redonner du sens à l'automobile, pour qu'elle occupe une nouvelle place plus adaptée aux enjeux des sociétés et faire qu'elle soit toujours un progrès pour l'Homme. C'est dans cet esprit que nous développons aujourd'hui une gamme de véhicules électriques pour tous.

**CHANGEONS DE VIE. CHANGEONS L'AUTOMOBILE.**



RENAULT  
**eco<sup>2</sup>**

RENAULT  
**Z.E.**

RENAULT  
**TECH**

**MODERNE ET ÉCONOME,  
TRAFIC S'ADAPTE  
À TOUS VOS BESOINS**







Trafic a été spécialement conçu pour répondre aux besoins des professionnels, quel que soit leur domaine d'activité. En versions «Fourgon» ou «Cabine Approfondie», Trafic s'adapte à chacune de vos exigences, en vous offrant une large gamme de solutions utilitaires sur mesure et la possibilité de réaliser de nombreuses adaptations complémentaires sur la base des versions «plancher cabine». Avec son design protecteur et élégant, ses motorisations performantes et silencieuses, ses équipements technologiques et son haut niveau de confort et de sécurité, Trafic possède tous les atouts !

# TRAFIC FOURGON

IL SE CHARGE DE TOUT.



La gamme **Trafic Fourgon** se veut la plus large possible pour être proche de vos attentes professionnelles. Quel que soit votre type de chargement (plantes fragiles ou lourds colis, petits ou grands volumes, etc.), vous trouverez le fourgon qui vous correspond :

- 2 longueurs, 2 hauteurs permettant l'accès à la plupart des parkings souterrains en H1 ou de travailler debout en H2,
- de 5 à 8 m<sup>3</sup> de volume utile, pour 1200 kg de charge utile maximum,
- une zone de chargement pratique et facile d'accès grâce à un seuil extra-bas et des ouvertures larges.

Autant de solutions pour répondre aux besoins de chaque métier !







# TRAFIC CABINE APPROFONDIE

CONFORT ET PRATICITÉ.

La gamme **Trafic Cabine Approfondie** dispose de 2 longueurs et offre jusqu'à 6 places et 4,13 m<sup>3</sup> de volume utile.

Dans l'habitacle, les passagers voyagent dans les meilleures conditions de confort et de sécurité :

- 2 ou 3 places à l'avant, banquette arrière 3 places
- Ceintures 3 points et appuie-tête à toutes les places (versions Grand Confort)

La zone de chargement affiche un vrai sens pratique : cloison vitrée pour isoler l'habitacle, assise de banquette arrière relevable / amovible, plancher bois (option)...









# ZONE DE BIEN-ÊTRE

CONFORT, ERGONOMIE, RIEN NE MANQUE



Trafic optimise votre environnement professionnel grâce à un éventail complet de nouveaux équipements. Gagnez du temps sur vos trajets grâce à la fiabilité de la navigation Carminat TomTom® Live (option hors Générique). Organisez votre espace en cabine : la télécommande de la navigation bénéficie d'un bac de rangement, le nouveau compartiment A4 sur la planche de bord reçoit vos documents, et des rangements en façade centrale rentabilisent le moindre espace libre. La climatisation régulée (option sur Grand Confort) garantit l'agrément de l'habitacle. Un régulateur-limiteur de vitesse (option hors Générique) veille sur votre sécurité et votre consommation. La nouvelle gamme de radio offre la technologie Bluetooth® et la connectivité à vos appareils nomades\*.

\*Avec le système Plug&Music (en option selon version).













## IL EST TEMPS DE CHANGER.

Grâce à son moteur issu du meilleur de la technologie, Trafic atteint un faible niveau d'émissions de CO<sub>2</sub>. Construit dans une usine certifiée ISO 14001, Trafic intègre plus de 11 % de plastiques recyclés tandis que sa masse sera valorisable à 95 % en fin de vie. Ces éléments permettent à Trafic de porter la signature Renault eco<sup>2</sup>, à travers laquelle Renault s'engage sur tout le cycle de vie du véhicule.




# MOTORISATION DIESEL 2.0 dCi

## EURO5

PERFORMANCE ACCRUE, CONSOMMATION RÉDUITE.

La gamme de motorisations dCi 90 et 115 conjugue souplesse et silence de fonctionnement pour un excellent rapport performance/consommation et respecte la norme Euro 5. Le moteur FAP offre le meilleur intervalle de vidange du marché, soit 40.000 km/2 ans. Soucieux de l'environnement, Renault propose aux flottes agréées des moteurs dCi 90 et 115 compatibles au biodiesel "B30".













# SÉCURITÉ OPTIMALE

AVEC TRAFIC, VOUS ÊTES EN LIEU SÛR.

Pour un professionnel, la sécurité est une exigence. Pour prévenir les dangers du quotidien, Trafic est équipé des systèmes les plus innovants : essuie-vitres à détection de pluie et allumage automatique des feux (option hors Générique), condamnation automatique des ouvrants en roulant (en série hors Générique). Pour vous aider à garder le contrôle dans les situations délicates, Trafic corrige les écarts de conduite grâce à des systèmes spécifiquement développés : freinage ABS associé au répartiteur EBV, Aide au Freinage d'Urgence, contrôle dynamique de conduite ESP adaptatif à la charge (option hors Générique) et régulateur-limiteur de vitesse (option hors Générique). Enfin, pour protéger le conducteur et les passagers, Trafic offre un dispositif complet de sécurité : airbags frontaux, latéraux et rideaux (option hors Générique), ceintures de sécurité 3 points réglables en hauteur avec limiteur d'efforts et prétentionneurs.



# FOURGONS

## 1. CLOISON TUBULAIRE

derrière le conducteur  
(série sur Générique)

## 2. CLOISON COMPLÈTE TÔLÉE

(série sur Confort  
et Grand Confort)

## 3. CLOISON COMPLÈTE VITRÉE

(option)



## 4. HABILLAGES PLASTIQUE

### LATERAUX À MI-HAUTEUR

avec plancher bois avec revêtement  
caoutchouc antidérapant.

## 5. ANNEAUX D'ARRIMAGE MOBILES

Fixés aux rails installés sur les côtés  
intérieurs, ils permettent de stabiliser  
les objets entreposés dans la zone  
de chargement.

## 6. HABILLAGE BOIS INTEGRAL

Permet de protéger efficacement  
la zone de chargement.

## 7. ÉCLAIREURS ZONE DE CHARGEMENT

2 éclairateurs, pour travailler  
et repérer les colis, même de nuit.

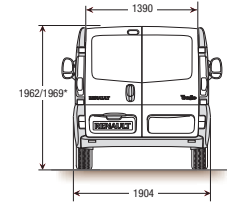
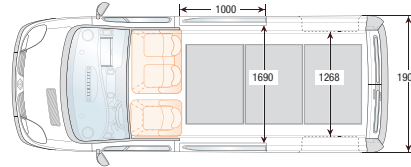
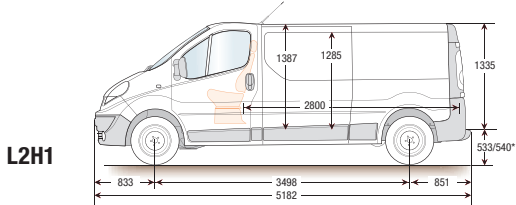
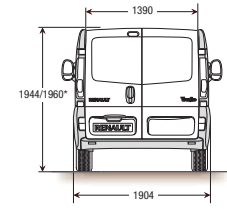
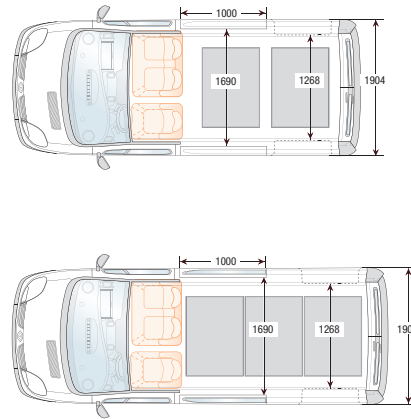
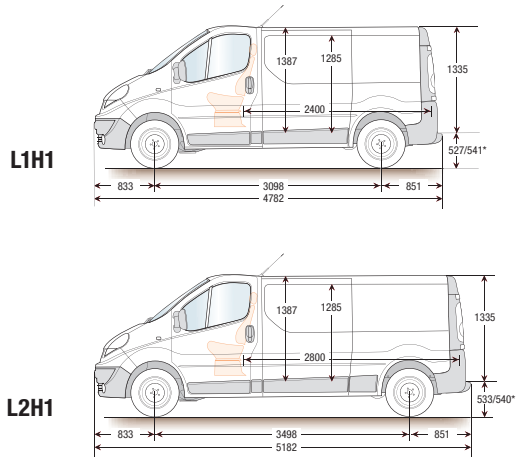
## 8. CROCHETS PORTE-MANTEAUX

2 crochets équipent les cloisons  
complètes tôleées ou vitrées  
à l'intérieur de la cabine.



# SCHÉMAS ET DIMENSIONS

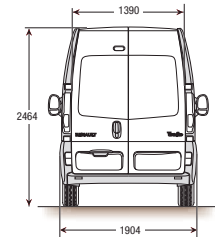
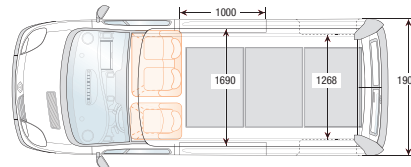
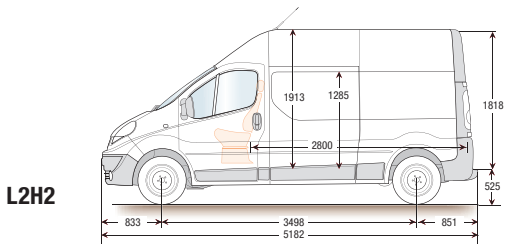
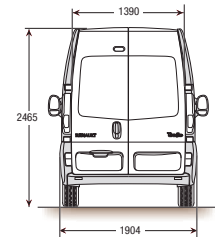
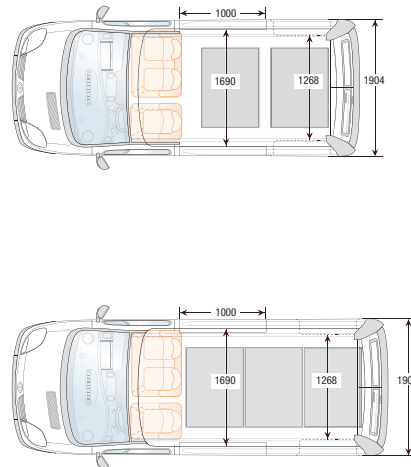
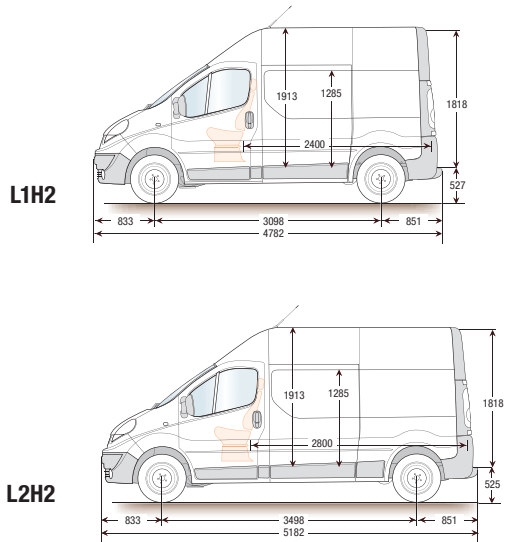
# FOURGONS H1



Versions	Dimensions (mm)	
	L1H1	L2H1
Longueur x largeur x hauteur de chargement	1000/1200	1200
Longueur x largeur x hauteur de chargement	2400 x 1690 x 1387	2800 x 1690 x 1387
Volume de chargement (m <sup>3</sup> )	5	5,9
Empattement	3098	3498
Largeur x hauteur des ouvrants latéraux	1000 x 1285	1000 x 1285
Largeur x hauteur des ouvrants arrière	1390 x 1335	1390 x 1335

Version	Charges utiles (kg)	
	1000	
L1H1	2.0 dCi 90	2.0 dCi 115
	FAP	FAP
	BVM	BVM/BVR
	1080	1080
Version	1200	
	L1H1	2.0 dCi 90
	FAP	FAP
	BVM	BVM/BVR
	1240	1240
L2H1	1282	1282

# FOURGONS H2



Versions	Dimensions (mm)	
	L1H2	L2H2
Longueur x largeur x hauteur de chargement	1200	1200
Longueur x largeur x hauteur de chargement	2400 x 1690 x 1913	2800 x 1690 x 1913
Volume de chargement (m <sup>3</sup> )	7	8,3
Empattement	3098	3498
Largeur x hauteur des ouvrants latéraux	1000 x 1285	1000 x 1285
Largeur x hauteur des ouvrants arrière	1390 x 1818	1390 x 1818

Versions	Charges utiles (kg)	
	1200	
L1H2	2.0 dCi 90	2.0 dCi 115
	FAP	FAP
	BVM	BVM/BVR
	1159	1159
L2H2	1197	1197



# CABINE APPROFONDIE

## 1. TRAFIC CABINE APPROFONDIE

Disponible en 2 longueurs, offre jusqu'à 6 places et 4,13 m<sup>3</sup> de volume utile.

## 2. ASSISE DE BANQUETTE RELEVABLE ET DÉMONTABLE

Pour étendre la longueur utile à l'ensemble de la zone arrière, ou profiter d'un espace de chargement supplémentaire.

## 3. ASSISE DE BANQUETTE ÉVIDÉE

Permet de profiter d'un rangement arrière de près de 40 dm<sup>3</sup> et d'une profondeur de 30 cm.

La longueur de chargement disponible avec ce bac est idéale pour charger des objets longs.

## 4. ZONE DE CHARGEMENT MODULAIRE

L'assise relevée ou démontée permet aux objets longs d'une hauteur maxi de 23 cm de trouver facilement leur place dans la zone de chargement étendue à 2,40 m en L1 et 2,80 m en L2.



1



2



3

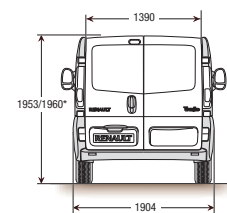
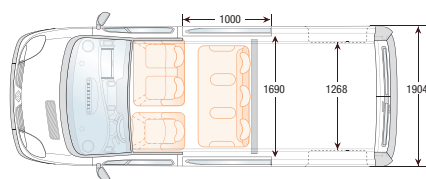
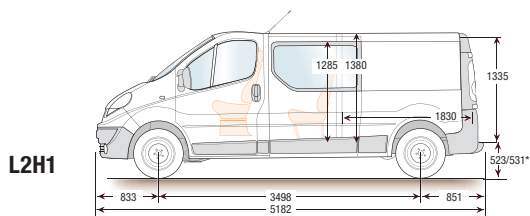
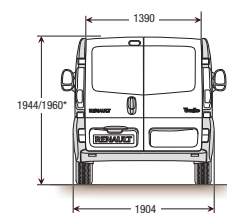
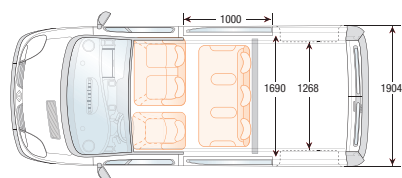
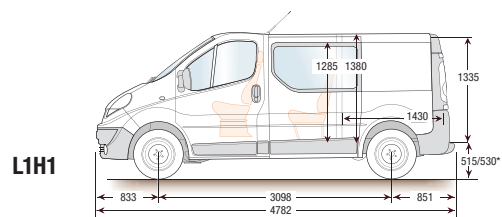


4



# SCHÉMAS ET DIMENSIONS

# CABINE APPROFONDIE



**Dimensions et charges utiles**

	<b>L1H1</b>	<b>L1H1</b>	<b>L2H1</b>
Versions	1000	1200	1200
Longueur x hauteur de chargement (mm)	1430 x 1380	1430 x 1380	1830 x 1380
Volume de chargement (m³)	3,2	3,2	4,13
Charge utile (suivant motorisations) (kg)	886 - 960	951 - 1026	1004
Largeur x hauteur des ouvrants arrière (mm)	1390 x 1335	1390 x 1335	1390 x 1335
Longueur utile au plancher banquette relevée (mm)	2400	2400	2800

# ADAPTATIONS CARROSSIERS




1

## 1. VÉHICULES SUR MESURE

Les versions Plancher Cabine et Fourgon peuvent servir de base à la réalisation de véhicules sur mesure (camping-car, ambulance, transport de personnes à mobilité réduite, frigorifique classe C...).

## 2. BAC 2<sup>e</sup> BATTERIE

Prédisposition à l'intégration d'une seconde batterie de type L4. La 2<sup>e</sup> batterie, le câblage et le boîtier de déconnexion sont montés en après-vente.



2

## 3. RÉTROVISEURS BRAS LONGS

Pour accroître la visibilité arrière en cas d'utilisation de la largeur carrossable importante du plancher cabine.



3

## 4. SEMI-VITRAGE

Porte latérale droite et panneau latéral gauche vitrés, côtés de caisse arrière tôleés, pour aménager une base Fourgon.



4

# ACCESSOIRES SPÉCIFIQUES



5

## 5. PLAN DE DÉCOUPE ET DE VITROPHANIES

Disponibles en accessoires, ces plans permettent de réaliser votre habillage intérieur de protection ou les marquages publicitaires extérieurs de votre société.



6

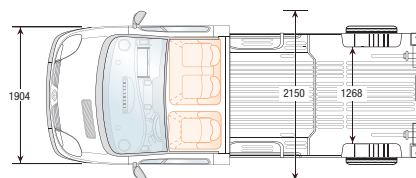
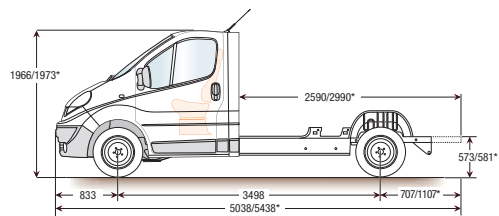
## 6. MODULES DE RANGEMENTS ARRIÈRE

Différents types de rangement vous sont proposés en accessoires, de quoi transformer votre Fourgon Trafic en véritable atelier mobile.



# SCHÉMAS ET DIMENSIONS

# PLANCHER CABINE



## Dimensions (mm) et Masses (kg)

	L2H1
<b>Version</b>	<b>1200</b>
Charge utile en kg* (hors transformation)	1297
Largeur maxi carrossable (mm)	2150
Longueur maxi carrossable* (mm)	2590 - 2990
Porte à faux arrière carrossable*	707 / 1107
Hauteur hors tout carrossable (mm)	2700

\* Selon motorisations

# CONFORT

## 1. RADIOSAT CD MP3 BLUETOOTH®\*

Il permet la lecture des fichiers mp3, sa fonctionnalité permet de plus la connexion kit mains-libres pour rester joignable à tout moment.


\* Il est recommandé de s'arrêter pour téléphoner.

## 2. RADIOSAT CD MP3

Vos informations restent accessibles sur un afficheur déporté au dessus de la radio. Permet la connexion de vos appareils nomades grâce à une prise RCA.

## 3. CONNEXION PLUG&MUSIC

Connectez votre baladeur numérique grâce aux prises USB et iPod et pilotez le système grâce aux commandes au volant.



## 4. CARMINAT TOMTOM® LIVE

La gamme Traffic propose Carminat TomTom Live, la première offre vraiment accessible de navigation intégrée. Calcul du meilleur itinéraire, information trafic en temps réel, signalisation des zones dangereuses, toutes les informations s'affichent de manière conviviale sur le grand écran couleur en planche de bord. Sa télécommande permet d'accéder aux différentes fonctions de façon intuitive et sûre. Cet équipement permet de gagner du temps et de réduire votre consommation. Vous souhaitez aller encore plus loin ? Choisissez les Services Live et bénéficiez en temps réel de l'information trafic haute définition (TomTom HD Traffic), des recherches locales Google et des prévisions météorologiques. Cartographie Europe disponible en option.

## 5. ORDINATEUR DE BORD

Indique les paramètres de voyage (distance parcourue, vitesse moyenne, consommations totale, moyenne, instantanée, autonomie restante).

## 6. PACK ÉLECTRIQUE

Lève-vitres électriques avant et rétroviseurs électriques dégivrants.

## 7. CLIMATISATION RÉGULÉE

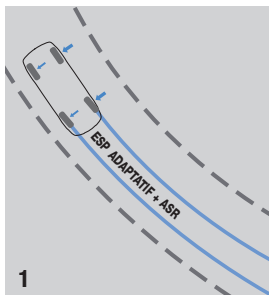
Réglages de la température désirée et affichages électroniques, désembuage rapide et capteur d'ensoleillement.

## 8. CLIMATISATION MANUELLE





# SÉCURITÉ



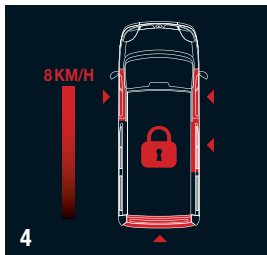
1



3



2




4



5



6



7



8



9

## 7. CAPTEUR DE PLUIE ET DE LUMINOSITÉ

Il détecte et ajuste l'allumage des phares et le cadencement des essuie-vitres. La sensibilité du cadencement est réglable par le conducteur. Disponible dans le pack vision sur Confort et Grand Confort.

## 8. DISPOSITIF D'AIRBAGS

Jusqu'à 6 airbags en option ou en série sur Trafic (hors Générique) : airbag conducteur, passager grand volume, latéraux thorax et rideaux avant.

## 9. DÉSACTIVATION AIRBAG PASSAGER

Permet l'installation d'un siège enfant à l'avant (selon réglementation).

## 1. CONTRÔLE DYNAMIQUE DE CONDUITE ESP ADAPTATIF

Avec antipatinage ASR et régulation du couple moteur. Il détecte le niveau de charge pour adapter son seuil de déclenchement et renforcer l'efficacité des corrections de trajectoire.

## 2. ABS AVEC ASSISTANCE AU FREINAGE D'URGENCE

Système antiblocage de roues, avec répartiteur électronique de freinage EBV et Assistance au Freinage d'Urgence.

## 3. RÉGULATEUR - LIMITEUR DE VITESSE

Le conducteur garde la maîtrise des accélérations, décélérations et freinage pour toute vitesse inférieure à celle choisie. En cas d'accélération d'urgence, le système «kick-down» permet de passer outre.

## 4. CONDAMNATION AUTOMATIQUE DES OUVRANTS EN ROULANT

Pour plus de sécurité, les ouvrants extérieurs se verrouillent automatiquement passé 8 km/h.

## 5. ÉCLAIRAGE EXTÉRIEUR D'ACCOMPAGNEMENT

En approchant votre véhicule ou lorsque vous le quittez, les feux de Trafic peuvent guider vos pas.

## 6. PROJECTEURS ADDITIONNELS ANTI-BROUILLARD

Améliorent votre visibilité en cas de brouillard ou de pluie.

# ACCESSOIRES

## ATTELAGES

Choisissez l'attelage qui correspond à votre utilisation :

1. L'attelage RDSO à rotule démontable sans outil en quelques secondes devient invisible pour préserver l'esthétique du véhicule.



1

2. 3. Avec l'attelage plaque, vous pouvez utiliser selon le besoin, un crochet mixte, une chape ou encore une rotule d'attelage.



2

4. Enfin, le modèle standard est recommandé pour les utilisations intensives.



3

## 5. BARRES DE TOIT INTÉGRÉES

En acier, elles peuvent recevoir une charge de 50 kg par barre (soit 150 kg pour 3 barres).



4



5



6

## 6. GRILLES DE VITRE

Les grilles de vitre offrent une protection anti-effraction des portes battantes ou des portes latérales.

## 6. GALERIE ACIER + ÉCHELLE + CHEMIN DE PASSAGE

Spécialement conçue pour Trafic, la galerie acier est équipée d'un rouleau arrière (sauf version hayon) et d'une barre arrêt de charge. Charge maximale autorisée : 200 kg (poids de la galerie compris). L'échelle et le chemin de passage vous faciliteront le chargement sur la galerie.



7



8

## 8. HABILLAGÉ BOIS

Plancher simple ou antidérapant, kits bois complets de deux épaisseurs pour une utilisation standard ou intensive, et casiers bois : la gamme d'habillage bois répond à tous les besoins d'aménagement de la zone de chargement.

## 7. TAPIS CAOUTCHOUC NOVESTRA

Étanche, il peut être lavé au jet d'eau. Il préserve le sol de votre véhicule de l'usure, de la boue et de l'humidité.





9



10



11

## 9. HOUSSES

Pour protéger l'intérieur de votre Trafic, choisissez la housse SuperAquila spécialement conçue pour usage intensif.

## 10. AIDE AU STATIONNEMENT

### 4 CAPTEURS ARRIÈRE

Ce système facilite les manœuvres en marche arrière. Il garantit une détection complète des obstacles susceptibles d'être heurtés par le véhicule grâce à ses 4 capteurs.

## 11. BAVETTES AVANT/ARRIÈRE

### ET PROTECTION D'AILES

Elles protègent la carrosserie de votre Trafic des projections, rayures et petits chocs.

## 12. AUTORADIO PARROT ASTEROID

Autoradio avec applications de service web, reconnaissance vocale et téléphonie mains-libres. Ses caractéristiques le rendent compatible très largement (téléphones mobiles, PDA, Smartphones, baladeurs MP3 mais aussi lecture des cartes SD SD/HC, clés USB...).

## 13. TOMTOM® VIA LIVE 120 ROUTES EUROPE

Grâce à ce GPS connecté, vous bénéficiez en permanence de toutes les informations pour économiser du temps, de l'argent et du carburant. Il vous informe en temps réel de toutes les conditions de circulation sur votre trajet.

## 14. KIT MAINS-LIBRES BLUETOOTH® PARROT MKI 9100

Kit mains-libres Bluetooth® unique, il combine les dernières technologies de communication avec un ensemble de fonctionnalités dédiées à la musique. Il assure également la synthèse et la reconnaissance vocale sans apprentissage préalable.



15



12



13



14

## 15. ALARME ANTI-EFFRACTION

L'alarme anti-effraction réduit les risques de vol du véhicule et protège également son chargement.

## 16. KIT SÉCURITÉ ET EXTINCTEURS

N'oubliez pas tous les accessoires de secours et de signalisation indispensables pour votre sécurité : gilet réfléchissant, triangle, trousse de secours, extincteur, boîte d'ampoules...



16

# PRATICITÉ

## 1. KIT DE GONFLAGE-RÉPARATION

Plus facile et rapide à mettre en œuvre qu'une roue de secours, le compresseur injecte une gomme réparatrice à l'intérieur du pneu crevé afin de pouvoir rouler jusqu'à l'aire de service la plus proche (en option, implique la suppression de la roue de secours).



1

## 2. PORTES ARRIÈRE VITRÉES

Avec ouverture à 90 et 180°. Également disponibles en version tôleée et sur L2H1, avec ouverture à 250° (en option hors Générique).



2



3

## 3. HAYON VITRÉ

(en option hors Générique).

## 4. PANIER ROUE DE SECOURS ANTIVOL

en option hors Générique.



4

## 5. RÉTROVISEURS DOUBLE MIROIR

Ils réduisent l'angle mort et facilitent les manoeuvres de parking.



5

## 6. DEUX PORTES LATÉRALES COULISSANTES

Facilitent l'accès à la zone arrière et les manoeuvres de chargement et déchargement (en option).



6

## 7. PROTECTIONS LATÉRALES EXTÉRIEURES LARGES



7

## 8. ATTELAGE DE REMORQUE


Permettant de tracter une remorque freinée de 2 tonnes, non freinée de 750 kg (en option).



8

## 9. ANNEAUX D'ARRIMAGE

(8 en L1/10 en L2 sur Fourgons) à capacité de résistance renforcée (625 daN).




9



## TEINTES



BLANC D31\*




BLEU MYOSOTIS V489\*




BLEU PANORAMA J43\*\*




BLEU INTENSE I44\*\*




BLEU ORANGE D47\*\*




VERT OCÉAN D92\*\*




JAUNE D32\*




ROUGE OPAQUE C70\*



GRIS ACIER 266\*\*



GRIS ARGENT G64\*\*



GRIS BEIGE C66\*\*



NOIR CRÉPUSCULE D68\*\*

\* : Peinture opaque ; \*\* : Peinture métallisée.

## SELLERIES ET ROUES



1



2



3

1. SIMILI CUIR
2. TISSU GALATONE
3. TISSU ELBA BLEU



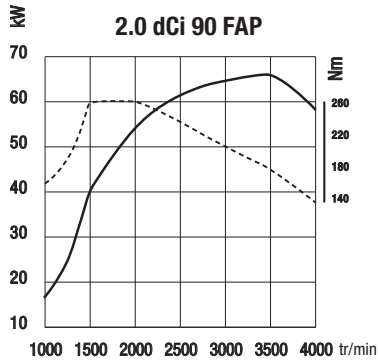
1



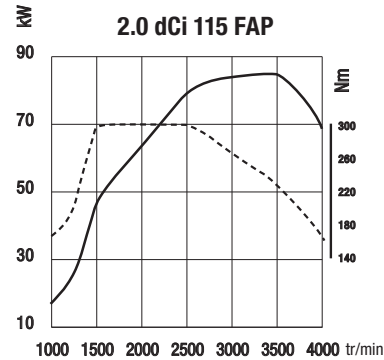
2

1. ENJOLIVEUR BOL
2. ENJOLIVEUR SOLANE

# MOTORISATIONS



—— Puissance - - - - - Couple



## 2.0 dCi 90 FAP

Idéal en zone urbaine, il dispose d'un couple de 260 Nm.

## 2.0 dCi 115 FAP

Avec son couple maxi de 300 Nm, il offre un excellent compromis performance / consommation. Le moteur 2.0 dCi de Renault permet à Trafic de bénéficier du meilleur de la technologie diesel. Il est respectueux de l'environnement, silencieux, souple et vivant à tous les régimes, économe en carburant et fiable.



### BOÎTE DE VITESSES ROBOTISÉE AUTOMATIQUE QUICKSHIFT 6 RAPPORTS

Quel que soit le mode choisi, automatique ou impulsionnel, sa technologie associe et optimise le meilleur de l'automatisme, confort et sécurité, aux qualités d'un embrayage classique.

## PRINCIPAUX ÉQUIPEMENTS DE SÉRIE

<p>ABS avec EBV et Assistance au Freinage d'Urgence Airbag conducteur à retenue programmée Appuis-tête et ceintures de sécurité 3 points avec limiteur d'effort à toutes les places Siège conducteur réglable en hauteur + banquette passager avant 2 places Cloison tubulaire derrière le conducteur</p>	<p>Chauffage et ventilation à 4 vitesses Vitres teintées Sellerie « Galatone » Kit fumeur</p>	<b>GÉNÉRIQUE (*)</b>
<p><b>Générique +</b> Condammation centralisée des portes avec télécommande et fonction CAR Pack électrique incluant vitres et rétroviseurs électriques</p>	<p>Radio Tuner avec commande au volant et prise Jack Sellerie « Elba Bleu »</p>	<b>CONFORT</b>
<p><b>Confort +</b> Enjoliveur de roues intégral « Solane » Climatisation avant à réglage manuel</p>	<p>Radios 4 x 20 W CD avec 2 haut-parleurs et 2 tweeters avec commande au volant et afficheur déporté Ordinateur de bord</p>	<b>GRAND CONFORT</b>

(\*) disponible uniquement en 2 versions Trafic Fourgon Générique L1H1 1000kg dCi90 et Trafic Fourgon Générique L2H2 1200kg dCi90.



# CARACTÉRISTIQUES TECHNIQUES

MOTORISATIONS	2.0 dCi 90 BVM	2.0 dCi 115 BVM	2.0 dCi 115 BVR
	FAP Euro 5	FAP Euro 5	FAP Euro 5
Cylindrée (cm³) / Nombre de cylindres / Soupapes	1995/4/16	1995/4/16	1995/4/16
Puissance maxi kW CEE (ch) à tr/min	66 (90)/3500	84 (115)/3500	84 (115)/3500
Couple maxi Nm CEE à tr/min	260/1500	300/1500	300/1500
Type d'injection	Common rail + turbo à géométrie fixe		
Carburant et volume du réservoir (l)	Diesel - 90		
Norme de dépollution / Catalyseur / Filtre à particules	Euro 5/●/●		
Boîte 6 vitesses	Manuelle		Robotisée
<b>DIRECTION ET FREINAGE</b>	Direction assistée de série/jantes de référence : 16"		
Ø de braquage entre trottoirs/murs (m)	Empattement court : 11,84/12,40 empattement long : 13,7/13,73		
A.B.S. avec AFU et EBV/ESP adaptatif avec ASR	●/○	●/○	●/-
Avant : disques ventilés - Arrière : disques pleins (Ø/largeur (mm))	305/28 - 280/12		
<b>PERFORMANCES</b>			
Vitesse maxi (km/h)	150	160	160

● = Série ; ○ = Option ; - = Non disponible

Configuration du véhicule : hors options, sans conducteur, avec fluides et outillage	VERSIONS						CONSOMMATIONS (normes CEE n° 93/116)				MASSES	
	Types mines	Type de charge utile (kg)	Empattement	Pavillon	Type motorisation	Nombre de places (option/série)	Émission CO <sub>2</sub> (g/km)	Conditions urbaines (l/100km)	Conditions extra-urbaines (l/100km)	Conditions mixtes (l/100km)	Totale roulante (M.T.R.)	Charge utile maxi (kg)
FOURGON	FLA0A6	1000	L1	H1	2.0 dCi 90 FAP	2/3	198	9,1	6,5	7,5	4790	1080
	FLA1A6	1000	L1	H1	2.0 dCi 115 FAP	2/3	198	9,1	6,5	7,5	4790	1080
	FLA1AF	1000	L1	H1	2.0 dCi 115 BVR FAP	2/3	178	7,6	6,3	6,8	4790	1080
	FLB0A6	1200	L1	H1	2.0 dCi 90 FAP	2/3	198	9,1	6,5	7,5	4950	1240
	FLB1A6	1200	L1	H1	2.0 dCi 115 FAP	2/3	198	9,1	6,5	7,5	4950	1240
	FLB1AF	1200	L1	H1	2.0 dCi 115 BVR FAP	2/3	178	7,6	6,3	6,8	4950	1240
	FLB0B6	1200	L2	H1	2.0 dCi 90 FAP	2/3	198	9,1	6,5	7,5	5030	1282
	FLB1B6	1200	L2	H1	2.0 dCi 115 FAP	2/3	198	9,1	6,5	7,5	5030	1282
	FLB1BT	1200	L2	H1	2.0 dCi 115 BVR FAP	2/3	202	8,1	7,4	7,7	5030	1282
	FLB0CS	1200	L1	H2	2.0 dCi 90 FAP	2/3	207	9,2	7,1	7,9	4940	1159
	FLB1CS	1200	L1	H2	2.0 dCi 115 FAP	2/3	207	9,2	7,1	7,9	4940	1159
	FLB1CT	1200	L1	H2	2.0 dCi 115 BVR FAP	2/3	202	8,1	7,4	7,7	4940	1159
	FLB0DS	1200	L2	H2	2.0 dCi 90 FAP	2/3	207	9,2	7,1	7,9	5030	1197
FLB1DS	1200	L2	H2	2.0 dCi 115 FAP	2/3	207	9,2	7,1	7,9	5030	1197	
FLB1DT	1200	L2	H2	2.0 dCi 115 BVR FAP	2/3	202	8,1	7,4	7,7	5030	1197	
PLANCHER CABINE	ELB0BS	1200	L2	H1	2.0 dCi 90 FAP	2/3	210	9,4	7,2	8,0	4995	-
	ELB1BS	1200	L2	H1	2.0 dCi 115 FAP	2/3	210	9,4	7,2	8,0	4995	-
	ELB1BT	1200	L2	H1	2.0 dCi 115 BVR FAP	2/3	205	8,2	7,6	7,8	4995	-
CABINE APPROFONDIE	FLF0AS	1000	L1	H1	2.0 dCi 90 FAP	5/6	207	9,2	7,1	7,9	4830	886
	FLF1AS	1000	L1	H1	2.0 dCi 115 FAP	5/6	207	9,2	7,1	7,9	4830	960
	FLF1AT	1000	L1	H1	2.0 dCi 115 BVR FAP	5/6	202	8,1	7,4	7,7	4830	960
	FLG0AS	1200	L1	H1	2.0 dCi 90 FAP	5/6	207	9,2	7,1	7,9	4885	951
	FLG1AS	1200	L1	H1	2.0 dCi 115 FAP	5/6	207	9,2	7,1	7,9	4885	1026
	FLG1AT	1200	L1	H1	2.0 dCi 115 BVR FAP	5/6	202	8,1	7,4	7,7	4885	1026
	FL90BS	1200	L2	H1	2.0 dCi 90 FAP	5/6	207	9,2	7,1	7,9	5005	1004
	FL91BS	1200	L2	H1	2.0 dCi 115 FAP	5/6	207	9,2	7,1	7,9	5005	1004
	FL91BT	1200	L2	H1	2.0 dCi 115 BVR FAP	5/6	202	8,1	7,4	7,7	5005	1004

Données susceptibles d'être modifiées par le constructeur  
BVR : Boîte de Vitesse Robotisée Quickshift

# ÉQUIPEMENTS ET OPTIONS

	FOURGON			CABINE APPROFONDIE		PLANCHER CABINE	
	Générique (*)	Confort	Grand Confort	Confort	Grand Confort	Confort	Grand Confort
L1H1 1000/1200	o/-	o/o	o/o	o/o	o/o	-	-
L2H1 1200	-	o	o	o	o	o	o
L1H2 1200	-	o	o	-	-	-	-
L2H2 1200	o	o	o	-	-	-	-
<b>PRÉSENTATION EXTÉRIEURE</b>							
Bouclier avant et arrière carbone foncé (avant uniquement sur Plancher cabine), soft noze avant peint ton carrosserie, protections latérales extérieures carbone foncé	●	●	●	●	●	●	●
Clignotants et répéteurs latéraux avant «cristal»	●	●	●	●	●	●	●
Peinture métallisée / peinture spéciale sur commande	o/o	o/o	o/o	o/o	o/o	o/o	o/o
Enjoliveurs mini «Bol»	●	●	-	●	-	●	-
Enjoliveurs intégraux 16" «Solane», logo chromé	-	-	●	-	●	-	●
<b>SÉCURITÉ</b>							
ABS avec EBV (répartiteur électronique de freinage) et Aide au Freinage d'Urgence, associé à 4 freins à disque	●	●	●	●	●	●	●
Alarme anti-intrusion avec surveillance périmétrique et volumétrique	-	o	o	o	o	o	o
Antidémarrage électronique + airbag conducteur à retenue programmée + appuie-têtes et ceintures 3 points (incluant limiteur d'effort et réglage en hauteur avec prétenionneur)	●	●	●	●	●	●	●
Airbag passager désactivable (installation siège enfant dos route selon réglementation)	-	o	o	o	o	o	o
Airbags latéraux thorax (sauf côté banquette 2 places) + rideaux avant	-	o	o	o	o	o	o
Condamnation centralisée des portes avec télécommande et Condamnation Automatique des ouvrants en Roulant / Supercondamnation des portes	-/-	●/o	●/o	●/o	●/o	●/o	●/o
Contrôle dynamique de trajectoire ESP adaptatif à la charge, avec antipatinage ASR (indisponible sur boîte de vitesse robotisée)	-	o	o	o	o	-	-
Limiteur / Régulateur de vitesse avec commandes sur volant	-	o	o	o	o	o	o
Bridage moteur à 90, 100, 110 ou 130 km/h	-	o	o	o	o	o	o
Radar de recul 4 capteurs, désactivable par commande en planche de bord	-	o	o	o	o	-	-
Panier de roue de secours antivol	-	o	o	o	o	o	o
Troisième clé (véhicule livré avec 3 clés 3 boutons) (implique Pack Vision)	-	o	o	o	o	-	-
<b>VISIBILITÉ - ÉCLAIRAGE - CONDUITE</b>							
Direction assistée, volant 4 branches réglable en profondeur, boîte 6 vitesses en planche de bord	●	●	●	●	●	●	●
Horloge, température d'eau, totalisateurs kilométriques total et partiel	●	●	●	●	●	●	●
Essuie-lunette arrière (ELA) et lunette arrière chauffante (LAC)	-	o	o	o	o	-	-
Ordinateur de bord : vitesse moyenne, consommations totale / moyenne / instantanée, autonomie	-	o	●	o	●	o	●
Pack Vision : projecteurs anti-brouillard + allumage automatique des feux et essuie-glaces + ouverture sélective des portes avec clé 3 boutons (sauf Plancher Cabine) + éclairage extérieur d'accompagnement	-	o	o	o	o	o	o
Projecteurs anti-brouillard	-	o	o	o	o	o	o
Rétroviseurs extérieurs à double miroir (sauf bras longs)	●	●	●	●	●	●	●
<b>CONFORT</b>							
Chauffage et ventilation à 4 vitesses, fonction recyclage + vitres teintées	●	●	●	●	●	●	●
Climatisation manuelle avant et réfrigération de la boîte à gants	-	o	●	o	●	o	●
Climatisation régulée avant	-	-	o	-	o	-	o
Lève-vitres avant électriques (impulsionnel côté conducteur)	-	●	●	●	●	●	●
Rétroviseurs extérieurs électriques et dégivrants bras moyens	-	●	●	●	●	●	●
Pare-brise réfléchissant athermique	-	o	o	o	o	o	o
Filtre habitacle anti-pollen	●	●	●	●	●	●	●
Boîte à gants éclairée et réfrigérée (si climatisation) / Pack fumeur	●/●	●/●	●/●	●/●	●/●	●/●	●/●
<b>PLANCHE DE BORD, SIÈGES ET PRÉSENTATION INTÉRIEURE</b>							
Planche de bord façade carbone foncé, anneaux tableau de bord non chromés et vignette levier de vitesse carbone foncé	●	●	●	●	●	●	●
Siège conducteur standard avec réglage en hauteur, longitudinal et inclinaison dossier	●	●	●	●	●	●	●
Banquette passagers avant 2 places	●	●	●	●	●	●	●



	FOURGON			CABINE APPROFONDIE		PLANCHER CABINE	
	Générique (*)	Confort	Grand Confort	Confort	Grand Confort	Confort	Grand Confort
Siège passager avant « confort » avec maintien latéral renforcé, réglage lombaire et accoudoir	-	○	○	○	○	○	○
Banquette arrière 3 places	-	-	-	●	-	-	-
Banquette arrière 3 places «Grand Confort» avec mousse haute densité, maintien latéral renforcé et accoudoirs	-	-	-	-	●	-	-
Assise de banquette arrière relevable / démontable sans outils et accueillant 2 rangements	-	-	-	●	●	-	-
Sellerie Simili (sans accoudoirs)	○	○	○	○	-	○	○
Sellerie Tissu « Galatone »	●	-	-	-	-	-	-
Sellerie Tissu « Elba bleu »	-	●	●	●	●	●	●
Tapis de sol en caoutchouc lavable et absorbeur de bruit	-	-	-	●	-	-	-
Surtapis avant et arrière moquette	-	-	-	-	●	-	-
<b>ZONE DE CHARGEMENT</b>							
Capucine de rangement au dessus des places avant (H2 uniquement)	●	●	●	-	-	-	-
Anneaux d'arrimage au sol renforcés (625 daN - 8 en L1, 10 en L2 sur fourgon / 6 en L1, 8 en L2 sur cabine approfondie)	●	●	●	●	●	-	-
Rails d'arrimage mobiles (2 anneaux / rail ; 2 rails par côté sans PLC, 1 rail par côté avec PLC)	-	○	○	-	-	-	-
Habillages plastiques à mi-hauteur en zone de chargement	○	○	●	●	●	-	-
Habillages bois latéraux en zone de chargement (côté de caisse, panneaux de portes et passages de roue) (implique plancher bois)	○	○	○	○	○	-	-
Plancher bois en zone de chargement revêtement caoutchouc	○	○	○	○	○	-	-
Plancher bois résiné en zone de chargement	○	○	○	-	-	-	-
<b>CLOISONS, PORTES ET VITRAGES</b>							
Cloison tubulaire derrière le conducteur	●	-	-	-	-	-	-
Cloison complète (avec crochets à vêtements) tôle / vitrée	○/○	●/○	●/○	-/●	-/●	○/○	○/○
Sans cloison (prédisposition adaptation complémentaire sur Fourgons)	○	○	○	-	-	●	●
Porte latérale droite coulissante tôle	●	●	●	-	-	-	-
Porte latérale droite coulissante vitre fixe / vitre ouvrante	○/-	○/○	○/○	●/○	●/○	-/-	-/-
Porte latérale gauche coulissante tôle	○	○	○	-	-	-	-
Porte latérale gauche coulissante vitre fixe / vitre ouvrante	○/-	○/○	○/○	○/○	○/○	-/-	-/-
Portes arrière 180° tôlées / vitrées	●/○	●/○	●/○	●/○	●/○	-/-	-/-
Portes arrière 250° tôlées / vitrées (L2H1 uniquement)	-/-	○/○	○/○	○/○	○/○	-/-	-/-
Pack semi-vitrage (porte latérale droite coulissante vitre ouvrante + panneau latéral gauche vitre ouvrante + portes arrière 180° vitrées ou portes arrière 250° vitrées ou hayon arrière vitré avec ELA + LAC (selon versions))	-	○	○	-	-	-	-
Pack vitrage complet (porte latérale droite coulissante vitre ouvrante + panneau latéral gauche vitre ouvrante + côtés de caisse arrière vitres fixes + portes arrière 180° vitrées ou portes arrière 250° vitrées ou hayon arrière vitré avec ELA + LAC (selon versions))	-	○	○	-	-	-	-
<b>COMMUNICATION</b>							
Navigation Carminat TomTom® intégrée (implique radio CD) / avec cartographie Europe	-/-	○/○	○/○	○/○	○/○	○/○	○/○
Radio tuner codée, avec commande au volant (2 tweeters et 2 HP), afficheur intégré et prise Jack	○	●	-	●	-	●	-
Radio CD avec lecteur mp3, codée, avec commande au volant, afficheur déporté et connectivité RCA	○	○	●	○	●	○	●
Radio CD avec lecteur mp3, codée, avec commande au volant, afficheur déporté, connectivité RCA et Bluetooth®	-	○	○	○	○	○	○
Radio CD avec lecteur mp3, codée, avec commande au volant, afficheur déporté, Bluetooth® et Plug & Music	-	○	○	○	○	○	○
<b>AUTRES ÉQUIPEMENTS</b>							
Alternateur renforcé (capacité de charge de 150 A pour 2.0 dCi) et batterie haute capacité (760 à 850 Ah selon versions / options)	●	●	●	●	●	●	●
Bac pour 2 <sup>nde</sup> batterie (sauf L1H1 1000 kg pour les moteurs 2,0l dCi 90 et 115 cv BVM - 2 <sup>nde</sup> batterie non fournie)	-	○	○	○	○	○	○
Prise de force moteur (uniquement sur dCi 115, interdit climatisation)	-	○	-	○	-	○	-
Boîtier d'adaptation complémentaire (implique Pack Vision sur Confort)	-	○	○	-	-	○	○
Roue de secours tôle noire 16" sous caisse	●	●	●	●	●	●	●
Kit de gonflage - réparation en remplacement de la roue de secours	○	○	○	○	○	○	○
Attelage remorque avec prise 13 broches	○	○	○	○	○	○	○

● = Série ; ○ = Option ; - = Non disponible

(\*) uniquement sur les versions Trafic Fourgon Générique L1H1 1000 kg 2,0l dCi 90 et Trafic Fourgon Générique L2H2 1200 kg 2,0l dCi 90



Au service de votre métier, la gamme Trafic n'oublie pas que derrière chaque professionnel il y a un conducteur exigeant qui passe beaucoup de temps en déplacement. Aussi confortable à vivre et à conduire qu'un véhicule particulier, il offre une ergonomie et une facilité d'utilisation dans vos tâches quotidiennes. Autre qualité précieuse : sa polyvalence. Artisan, commerçant, livreur, décorateur, installateur, menuisier... votre Trafic s'adapte à votre métier.



# RENAULT PARC ENTREPRISES

RENAULT PARC ENTREPRISES REPRÉSENTE LES ACTIVITÉS COMMERCIALES DÉDIÉES AUX ENTREPRISES ET FÉDÈRE LES MARQUES RENAULT ET DIAC LOCATION.

EN MAÎTRISANT L'ENSEMBLE DE LA CHAÎNE, DEPUIS LA FABRICATION JUSQU'À LA RESTITUTION DES VÉHICULES, EN PASSANT PAR LA GESTION DE L'APRÈS-VENTE, RENAULT PARC ENTREPRISES EST EN MESURE DE DÉVELOPPER DES SOLUTIONS INNOVANTES ET ADAPTÉES À VOTRE FLOTTE DE VÉHICULES.

## NOTRE ORGANISATION

### ■ UN INTERLOCUTEUR UNIQUE :

**Le Manager Entreprises**, installé en région pour satisfaire vos attentes en terme de véhicules, de solutions de financement et de services.

### ■ LA RELATION OPÉRATIONNELLE AU QUOTIDIEN :

Structure centralisée de gestion des dossiers, notre "back-office" assure également un suivi personnalisé.

## UNE RELATION DE PROXIMITÉ

RENAULT PARC ENTREPRISES met à votre disposition le plus grand réseau d'Europe et la meilleure couverture géographique.

### UN SERVICE DE PROXIMITÉ AVEC :

- 750 points de vente dans le réseau primaire,
- 4300 agents agréés,
- 50 Centres Renault PRO+, avec des services exclusivement réservés aux clients professionnels.

**Cette proximité nous permet d'être à l'écoute de vos entités locales.**

## RENAULT PARC ENTREPRISES

**RENAULT PARC ENTREPRISES EST LE LEADER FRANÇAIS DES VENTES DE VÉHICULES AUX ENTREPRISES EN FRANCE :**

Avec plus de 275 000 véhicules vendus en 2011, RENAULT PARC ENTREPRISES vous offre une des gammes de modèles la plus diversifiée du marché.



# LA LOCATION LONGUE DURÉE

## LES "PLUS" RENAULT PARC ENTREPRISE

### UN RÉSEAU PERFORMANT

- Une équipe en région de 34 Managers Entreprises,
- 19 Managers Grands Comptes,
- Plus de 100 personnes au sein de notre "Back-Office" pour vous assurer le meilleur suivi et l'optimisation maximale de votre parc,
- Selon la taille de votre flotte automobile Renault Parc Entreprises vous propose 2 solutions de Location Longue Durée au travers des marques :

**DIAC Location OVERLEASE**

### MAIS AUSSI

### 3 NOUVEAUX PACKS ÉVOLUTIFS POUR FACILITER VOTRE LOCATION :

REFLEXE

PRUDENCE

EXIGENCE

Détail des packs rubrique  
"La Location Longue Durée : Les Packs"

## PRINCIPES

LA LOCATION LONGUE DURÉE (LLD) EST UN MODE DE GESTION QUI PERMET À UNE ENTREPRISE DE CONFIER À UN LOUEUR LE FINANCEMENT ET LA GESTION DE SON PARC AUTOMOBILE, POUR UNE DURÉE ET UN KILOMÉTRAGE DÉTERMINÉ, EN CONTREPARTIE D'UN LOYER.

La Location Longue Durée dispose d'avantages reconnus et demandés par tous en terme d'acquisition et de gestion de parc automobile. Divers services peuvent être intégrés dans le prix de location.

La Location Longue Durée s'adresse à toute entité juridique (société, commerçant, artisan, profession libérale...) située en France métropolitaine souhaitant faciliter les déplacements professionnels de ses collaborateurs.

## SPÉCIFICITÉS

Avec la Location Longue Durée, l'entreprise choisit une solution globale de mobilité pour ses collaborateurs.

### ■ CONSEIL

Vous élaborez votre contrat de Location Longue Durée en fonction de l'usage prévu pour le véhicule :

- Modèle de véhicule et aménagements
- Durée de 6 à 60 mois
- Kilométrage de 10 000 à 200 000 Km

### ■ UN LOYER ADAPTÉ

Le loyer mensuel correspond toujours à l'utilisation réelle du véhicule.

Il est défini en fonction :

- Des paramètres véhicules,
- De la valeur d'achat et de revente du véhicule,
- Du taux,
- De la durée,
- Du kilométrage souscrit.

## DES SERVICES PEUVENT ÊTRE ASSOCIÉS À VOTRE CONTRAT DE LOCATION LONGUE DURÉE



La Maintenance,



L'Assistance,



Le Véhicule de Remplacement,



L'Assurance Perte Financière,



Les Pneumatiques,



La Carte Carburant,



Renault Assurances Automobiles



Le Suivi du Parc sur Internet "R.I.C."



Le suivi de la fiscalité sur Internet "E-Fisc".



La dématérialisation de facture sur Internet « e-Fact »



La conduite auto responsable



Développée en collaboration avec des partenaires innovants et reconnus, l'offre Car+ (Car+ Eco-conduite, Car+ Sécurité, et Car+ Webdata) garantit une meilleure maîtrise des coûts de gestion de la flotte automobile associée à une démarche éco-responsable. Avec Car+ et Renault Parc Entreprises, réalisez des économies réelles et mesurables.



## LES « AVANTAGES » DE LA LOCATION LONGUE DURÉE

### ■ DES ATOUTS COMPTABLES ET FINANCIERS

#### • **Budgétisation et maîtrise des coûts**

Tous les coûts variables du véhicule (entretiens, pneumatiques...) sont convertis en frais budgétisés au préalable. Le prix de revient complet est ainsi maîtrisé.

#### • **Impact comptable**

Absence d'immobilisation de capitaux.

Absence de dettes à moyen et long terme.

Comme le locataire comptabilise les factures au compte de résultat comme charges locatives, la solvabilité de l'entreprise n'est pas altérée.

#### • **Pas d'avance de trésorerie**

L'entreprise dispose de sa trésorerie pour d'autres types d'investissements. De plus, la Location Longue Durée n'affecte pas les lignes de crédit classiques de l'entreprise.

#### • **Coûts liés à l'utilisation réelle du véhicule**

C'est le seul mode de gestion où l'entreprise paie en fonction de l'utilisation réelle du véhicule (kilométrage parcouru). L'entreprise ne paie que l'usure du véhicule, en raison de la valeur résiduelle élevée.



### ■ UN PARC OPTIMISÉ

#### • **Des véhicules récents, bien entretenus**

Une meilleure image pour l'entreprise et ses collaborateurs avec un parc récent, homogène et en bon état.

#### • **Aucun risque économique**

Aucun souci de revente. Les risques en matière de revente et d'entretien/réparation sont supportés par le Loueur Longue Durée et non l'entreprise.

### ■ UNE GESTION SIMPLIFIÉE

- Libre choix de votre concessionnaire,
- Une facture unique pour toutes les prestations,
- Gestion centralisée,
- Souplesse des contrats.

## BON À SAVOIR

■ Le choix de ce mode d'acquisition implique au préalable une étude sur la gestion actuelle de son parc automobile en terme de couple durée/kilométrage, services annexes à souscrire et type de véhicule.

Une découverte approfondie de ces différents points permettra à l'entreprise de retenir les véhicules adéquats sur les bonnes durées avec les services nécessaires à une gestion optimale du parc automobile (même si, en cours de contrat, il est toujours possible de modifier certains critères).

■ Durant la vie de votre contrat de location, des ajustements permanents sont possibles afin que les loyers versés correspondent toujours à l'utilisation réelle du véhicule. À la fin du contrat de location, le véhicule est restitué. Il peut aussi l'être en cours de contrat.

### INFOS PRATIQUES

SI LE CLIENT SOUHAITE BÉNÉFICIER DE NOS MULTIPLES SERVICES, TOUT EN RESTANT PROPRIÉTAIRE DE SES VÉHICULES, L'OFFRE DE SERVICES ACTIFLEET PEUT ÊTRE ADAPTÉE À SES BESOINS.



# RENAULT PRO+, SOLUTIONS POUR CLIENTS PROFESSIONNELS

## **Un centre d'expertise pour vous, rien que pour vous**

Renault a créé Renault Pro+ pour satisfaire les attentes des professionnels. Vous disposez désormais d'un espace de vente et d'après-vente 100 % dédié aux entreprises. Les compétences, les solutions et les services les plus pertinents y sont réunis pour répondre aux spécificités de vos métiers.

## **One stop shop : le sur-mesure pour votre activité**

Votre centre Renault Pro+ a mis en place tous les services personnalisés dont vous avez besoin dès l'achat de votre véhicule, neuf ou d'occasion, et tout au long de son utilisation : aide au choix de votre véhicule série ou carrossé, financement, entretien...





### **Des interlocuteurs qui parlent votre langage**

Vos interlocuteurs Renault Pro+ sont de vrais professionnels formés aux exigences de chaque métier. Ils vous conseillent, étudient et vous proposent les adaptations les plus personnalisées sur les véhicules utilitaires de la gamme Renault. Un interlocuteur après-vente privilégié vous est dédié dès la mise en main du véhicule.

### **Nos engagements vous rendent plus performant**

Du choix de votre véhicule à son entretien, Renault Pro+ vous fait gagner du temps. Cette efficacité se matérialise par l'engagement des hommes et des femmes du réseau Renault. Services à l'achat :

- Une large exposition de véhicules professionnels neufs et occasions y compris carrossés.
- Une proposition systématique d'essai sans rendez-vous.
- Une offre commerciale dans les 48 heures répondant à vos besoins spécifiques.

### **Service après-vente :**

- Des horaires d'atelier élargis réservés aux clients professionnels.
- Un diagnostic dans l'heure.
- L'entretien sans rendez-vous dans les 8 heures ouvrables.
- Un devis détaillé avec délai de restitution remis dans les 4 heures en cas de réparation.
- Un véhicule de remplacement de même catégorie en cas d'immobilisation.

Parce que, chez Renault, nous sommes convaincus que la confiance de nos clients est notre plus solide levier de développement, avec Renault Pro+, vous pouvez vraiment compter sur nous !

# RENAULT TRAFIC



**RENAULT, N°1 DU VÉHICULE UTILITAIRE DEPUIS 1998**  
(tout l'univers Renault sur [www.renault.tv](http://www.renault.tv))



Tout a été fait pour que le contenu de la présente publication soit exact et à jour à la date de l'impression. Ce document a été réalisé à partir de préséries ou de prototypes. Dans le cadre de sa politique d'amélioration continue des produits, Renault se réserve le droit, à tout moment, d'apporter des modifications aux spécifications et aux véhicules et accessoires décrits et représentés. Ces modifications sont notifiées aux concessionnaires Renault dans les meilleurs délais. Selon les pays de commercialisation, les versions peuvent différer, certains équipements peuvent ne pas être disponibles (en série, en option ou en accessoire). Veuillez consulter votre concessionnaire local pour recevoir les informations les plus récentes. En raison des limites des techniques d'impression, les couleurs reproduites dans le présent document peuvent légèrement différer des couleurs réelles de la peinture ou des matières de garniture intérieure. Tous droits réservés. La reproduction sous quelque forme ou par quelque moyen que ce soit de tout ou partie de la présente publication est interdite sans l'autorisation écrite préalable de Renault