

ΝΕΟ PEUGEOT e-2008



ΟΔΗΓΟΣ ΜΟΝΤΕΛΟΥ



Οδηγός Μοντέλου νέου PEUGEOT e-2008 AME0 - Οκτώβριος 2022

ΝΕΟ PEUGEOT e-2008



ΕΚΔΟΣΕΙΣ & ΚΙΝΗΤΗΡΕΣ

Κινητήρας	Κιβώτιο ταχυτήτων	CO ₂ WLTP ⁽¹⁾ (g/km)	ACTIVE PLUS	ALLURE	ALLURE PLUS	GT
			OBC 7,4 kW / OBC 11 kW	OBC 7,4 kW / OBC 11 kW	OBC 7,4 kW / OBC 11 kW	OBC 7,4 kW / OBC 11 kW
136 hp / 100 kW	Αυτόματο	0	•	•	•	•
Αυτονομία 320 km WLTP⁽²⁾						



(1) Οι τιμές κατανάλωσης καυσίμου / ηλεκτρικής ενέργειας και εκπομπών CO₂ υπολογίζονται σύμφωνα με την Παγκοσμίως Εναρμονισμένη Διαδικασία Δοκιμής Ελαφρών Οχημάτων (WLTP – Worldwide Harmonised Light Vehicle Test Procedure) η οποία αποτελεί τη νέα, πιο ρεαλιστική διαδικασία δοκιμών για τη μέτρηση της κατανάλωσης καυσίμου / ηλεκτρικής ενέργειας και των εκπομπών CO₂. Οι τιμές κατανάλωσης καυσίμου / ηλεκτρικής ενέργειας και εκπομπών CO₂ δεν λαμβάνουν υπόψη τις εκάστοτε συνθήκες χρήσης και τον τρόπο οδήγησης, τον βασικό εξοπλισμό ή τον προαιρετικό εξοπλισμό, ενώ μπορεί να διαφέρουν ανάλογα με τον τύπο ελαστικών. Η επιλογή προαιρετικού εξοπλισμού μπορεί να οδηγήσει σε αύξηση των εκπομπών CO₂.

(2) Αναμενόμενη αυτονομία κίνησης σύμφωνα με την Παγκοσμίως Εναρμονισμένη Διαδικασία Δοκιμής Ελαφρών Οχημάτων (WLTP – Worldwide Harmonised Light Vehicle Test Procedure) η οποία αποτελεί τη νέα, πιο ρεαλιστική διαδικασία δοκιμών για τη μέτρηση της κατανάλωσης ενέργειας και της αυτονομίας κίνησης. Η αυτονομία εξαρτάται από το ανάγλυφο και το είδος της διαδρομής (η μπαταρία φορτίζεται κατά τη διάρκεια της πέδησης, π.χ. οδηγώντας στην πόλη), την ταχύτητα, τον τρόπο οδήγησης, τον τύπο και την πίεση των ελαστικών, τη θερμοκρασία της μπαταρίας και τη θερμοκρασία του περιβάλλοντος, τη χρήση του εξοπλισμού ο οποίος καταναλώνει ενέργεια (π.χ. προβολείς, κλιματισμός, αντιθαμβωτική αντίσταση του πίσω παρμπρίζ, οθόνη αφής κ.λπ.) καθώς και τον αριθμό των επιβατών ή/και το πρόσθετο φορτίο.



ΝΕΟ PEUGEOT e-2008

ΒΑΣΙΚΟΣ ΕΞΟΠΛΙΣΜΟΣ

ACTIVE PLUS

136 hp Αυτόματο OBC 7,4 kW / OBC 11kW

ΑΣΦΑΛΕΙΑ

Pack 'Safety Plus':

- Active Safety Brake με camera + radar (αυτόματο φρενάρισμα έκτακτης ανάγκης με νυχτερινή λειτουργία, αναγνώριση πεζού & ποδηλάτη)
- Distance Alert / Forward collision warning (προειδοποίηση για κίνδυνο σύγκρουσης)
- Lane Keeping Assist (προειδοποίηση & διόρθωση σε περίπτωση ακούσιας απόκλισης από τη λωρίδα κυκλοφορίας με αναγνώριση της άκρης του δρόμου, ακόμα και χωρίς διαγράμμιση)
- Driver Attention Alert (ενεργό σύστημα ανίχνευσης έλλειψης προσοχής οδηγού) & Coffee Break Alert (ειδοποίηση υπέρβασης χρόνου οδήγησης χωρίς στάση)
- Εκτεταμένη αναγνώριση οδικής σήμανσης (STOP, απαγορευτικό εισόδου κ.α)
- Peugeot Connect SOS & Assistance: Αυτόματη ή χειροκίνητη κλήση έκτακτης ανάγκης μέσω του πλήκτρου SOS και άμεση επικοινωνία με την PEUGEOT Assistance (24/7)
- Cruise control / Speed limiter (ρυθμιστής / περιοριστής ταχύτητας)
- Φώτα ημέρας LED στον εμπρός προφυλακτήρα με φωτεινή υπογραφή PEUGEOT ("δόντι λιονταριού")
- Προβολείς PEUGEOT LED Technology με αυτόματη ενεργοποίηση Autolight

- Πίσω φώτα τεχνολογίας LED με φωτεινή υπογραφή PEUGEOT
- Αυτόματη λειτουργία υαλοκαθαριστήρων
- ESP (Σύστημα Ελέγχου Ευστάθειας) με λειτουργία απενεργοποίησης, λειτουργία Hill Assist (σύστημα υποβοήθησης εκκίνησης σε δρόμο με κλίση), ASR (Σύστημα Αντιολίσθησης Τροχών), Dynamic Stability Control (DSC - Σύστημα Ευστάθειας Οχήματος) και Trailer Stability Control (TSC - Σύστημα Ελέγχου Ευστάθειας Ρυμουλκούμενου)
- ABS (Σύστημα Αντιμπλοκαρίσματος Τροχών) με EBD (Ηλεκτρονικό Κατανομητή Πέδησης) & Brake Assist (Σύστημα Ενίσχυσης Πέδησης)
- Σύστημα ελέγχου πίεσης ελαστικών
- 6 αερόσακοι: μετωπικοί οδηγού και συνοδηγού αυτο-προσαρμοζόμενοι (συνοδηγού με δυνατότητα απενεργοποίησης), πλευρικοί εμπρός και οροφής εμπρός/πίσω
- Κεντρικό κλειδώμα θυρών με τηλεχειρισμό
- Οπτική και ηχητική προειδοποίηση μη ασφάλισης και απασφάλισης
- ζωνών ασφαλείας οδηγού και συνοδηγού
- Οπτική και ηχητική προειδοποίηση απασφάλισης ζωνών ασφαλείας πίσω θέσεων
- Φωτισμός συνοδείας 'Follow me home'
- Αυτόματη ενεργοποίηση των αλάρμ σε περίπτωση απότομης επιβράδυνσης
- Λειτουργία αυτόματου κεντρικού κλειδώματος όταν το αυτοκίνητο κινείται
- Ζώνες ασφαλείας εμπρός με πυροτεχνικούς προεντανήρες και σύστημα περιορισμού δύναμης
- Πίσω ζώνες ασφαλείας τριών σημείων (x3) με πυροτεχνικούς προεντανήρες και σύστημα περιορισμού δύναμης στις πλευρικές θέσεις

- Σύστημα στήριξης παιδικού καθίσματος ISOFIX με 3ο σημείο στήριξης (Top Tether) στις πίσω πλευρικές θέσεις
- Προσκέφαλα ασφαλείας εμπρός και πίσω (x 3), ρυθμιζόμενα σε ύψος

MULTIMEDIA

- Σύστημα multimedia με έγχρωμη οθόνη αφής 7" Standard Definition χωρητικής τεχνολογίας, λειτουργία Mirror Screen (Apple CarPlay / Android Auto / MirrorLink), Bluetooth®, 4 θύρες USB (1 Type A Data & 1 Type C Charging εμπρός + 2 type A Charging πίσω), ραδιόφωνο με λειτουργία DAB και 6 ηχεία (4 εμπρός & 2 πίσω)

ΚΑΘΙΣΜΑΤΑ / ΕΣΩΤΕΡΙΚΕΣ ΕΠΕΝΔΥΣΕΙΣ

Καθίσματα τύπου Comfort

Επένδυση καθισμάτων από ύφασμα 'Pneuma 3D' Μαύρο με ραφές πορτοκαλί Intense

Κάθισμα οδηγού ρυθμιζόμενο σε ύψος

Πίσω κάθισμα αναδιπλούμενο σε διάταξη 2/3 - 1/3

ΕΣΩΤΕΡΙΚΗ ΕΜΦΑΝΙΣΗ

- Επένδυση μαλακής υφής SLUSH στο ταμπλό
- Τιμόνι με δερμάτινη επένδυση και διακοσμητικές ραφές σε χρώμα γκρι Concrete
- Διακοσμητικό μοτίβο Carbon στο ταμπλό και στο επάνω μέρος της επένδυσης των εμπρός θυρών
- Διακοσμητική λωρίδα στο επάνω μέρος της επένδυσης των εμπρός θυρών σε μαύρη λάκκα με τελείωμα σε χρώμα πορτοκαλί Intense
- Λαβή μοχλού ταχυτήτων με επένδυση από πλαστικό
- Μηχανικό χειρόφρενο με επένδυση από πλαστικό
- Υποβραχιόνια θυρών με επένδυση από ύφασμα RIMINI

ΑΝΕΣΗ

PEUGEOT i-Cockpit®:

- Υπερυψωμένος αναλογικός πίνακας οργάνων e-2008 με οθόνη TFT 3,5"
- Έγχρωμη οθόνη αφής 7" στο κέντρο του ταμπλό
- Τιμόνι μικρής διαμέτρου με ενσωματωμένα χειριστήρια
- Διακόπτες αεροπορικού τύπου
- Κουμπί εκκίνησης κινητήρα (ENGINE START/STOP button)
- Ηλεκτρικό χειρόφρενο με σύστημα Drive Away και αυτόματη ενεργοποίηση
- Επιλογέας Drive Mode:
- προγράμματα Normal / Eco / Sport
- Κεντρική κονσόλα με φινίρισμα μαύρης λάκας, υποβραχιόνιο και δύο ποτηροθήκες
- Αυτόματος κλιματισμός με φίλτρο γύρης και φίλτρο ενεργού άνθρακα
- Ηλεκτρικά παράθυρα εμπρός & πίσω με μηχανισμό one touch και λειτουργία αναγνώρισης εμποδίου
- Visio Park 1:

- Κάμερα οπισθοπορείας 180° (παρέχει στην οθόνη αφής την εικόνα και μια προβολή του περιβάλλοντος χώρου πίσω από το 2008 σας)
- Αισθητήρες υποβοήθησης στάθμευσης πίσω με οπτική και ηχητική ειδοποίηση
- Ηλεκτρικά ρυθμιζόμενοι, αναδιπλούμενοι και θερμαινόμενοι εξωτερικοί καθρέπτες
- Σύστημα διεύθυνσης με ηλεκτρική υποβοήθηση, ρυθμιζόμενο σε ύψος και βάθος

ΕΞΩΤΕΡΙΚΗ ΕΜΦΑΝΙΣΗ

- Λογότυπο e-2008 στο πίσω μέρος και 'e' στα εμπρός φτερά
- αμαξώματος
- Εξωτερικά καλύμματα καθρεπτών με μαύρο γυαλιστερό φινίρισμα & ενσωματωμένα φλας LED
- Προστατευτικά 'φρύδια' στους θόλους των τροχών με μαύρο φινίρισμα
- Μαύρη διακοσμητική φάσα ανάμεσα στα πίσω φώτα με γυαλιστερό φινίρισμα
- Χρωμιωμένο διακοσμητικό τριμ με γυαλιστερό φινίρισμα στον πίσω προφυλακτήρα
- Πίσω σπόιλερ στο χρώμα του αμαξώματος
- Επιχρωμιωμένες απολήξεις εξατμίσεων
- Προστατευτική ποδιά στον εμπρός προφυλακτήρα σε χρώμα γκρι μεταλλικό
- Λογότυπο e-2008 στο πίσω μέρος και 'e' στα εμπρός φτερά

ΤΡΟΧΟΙ

Ζάντες αλουμινίου 16" ELBORN

Κιτ προσωρινής επισκευής ελαστικού

ΗΛΕΚΤΡΙΚΟΣ ΕΞΟΠΛΙΣΜΟΣ (εναλλακτικά, ανάλογα με την έκδοση)

- OBC 7,4 kW: Συνδυασμός μονοφασικού φορτιστή OBC (On Board Charger) 7,4 kW και καλωδίου σύνδεσης με φορτιστή Wallbox Mode3 Type2
- OBC 11 kW: Συνδυασμός τριφασικού φορτιστή OBC (On Board Charger) 11 kW και καλωδίου σύνδεσης με φορτιστή Wallbox Mode3 Type2



ΝΕΟ PEUGEOT e-2008

ΒΑΣΙΚΟΣ ΕΞΟΠΛΙΣΜΟΣ

ALLURE (επιπρόσθετος εξοπλισμός της έκδοσης ACTIVE PLUS)
136 hp Αυτόματο OBC 7,4 kW / OBC 11kW

ΑΝΕΣΗ

Σύστημα εισόδου χωρίς κλειδί 'Proximity'
Φιμέ κρύσταλλα στα πίσω παράθυρα και την πόρτα του χώρου αποσκευών
Κλειστός χώρος αποθήκευσης στην κεντρική κονσόλα με πορτάκι εύκολου ανοίγματος τύπου push / pull και θέση φόρτισης για smartphone

Δάπεδο χώρου αποσκευών ρυθμιζόμενο σε δύο θέσεις
Φωτοχρωματικός εσωτερικός καθρέπτης

ΚΑΘΙΣΜΑΤΑ / ΕΣΩΤΕΡΙΚΕΣ ΕΠΕΝΔΥΣΕΙΣ

Επένδυση καθισμάτων από ύφασμα 'Cozy' & Μαύρο TEP με ραφές πράσινο Mint

Κάθισμα συνοδηγού με μηχανική ρύθμιση ύψους

ΕΣΩΤΕΡΙΚΗ ΕΜΦΑΝΙΣΗ

Διακοσμητική λωρίδα στο επάνω μέρος της επένδυσης των εμπρός θυρών σε μαύρη λάκκα με τελείωμα σε χρώμα πράσινο Mint

Διακοσμητική λωρίδα στο επάνω μέρος της επένδυσης των πίσω θυρών σε μαύρη λάκκα

Υποβραχιόνια θυρών με επένδυση από TEP και διακοσμητικές ραφές σε χρώμα πράσινο Mint

ΕΞΩΤΕΡΙΚΗ ΕΜΦΑΝΙΣΗ

Μπάρες οροφής με μαύρο γυαλιστερό φινιρίσμα
Προστατευτικά inox στις πόρτες

ΤΡΟΧΟΙ

Ζάντες αλουμινίου 17" SALAMANCA με καπάκια κέντρου και μπουλόνια σε χρώμα Μαύρο Οηχ

ALLURE PLUS (επιπρόσθετος εξοπλισμός της έκδοσης ALLURE)
136 hp Αυτόματο OBC 7,4 kW / OBC 11kW

ΑΣΦΑΛΕΙΑ

Pack 'Drive Assist Plus' => Σύστημα αυτόνομης οδήγησης επιπέδου 2:

- Adaptive Cruise Control & λειτουργία Stop & Go
- Ενεργή υποβοήθηση διατήρησης στη λωρίδα κυκλοφορίας Lane Positioning Assist

ΑΝΕΣΗ

PEUGEOT i-Cockpit® 3D:

- Υπερυψωμένος ψηφιακός πίνακας οργάνων 10" 3D
- Έγχρωμη οθόνη αφής 10" HD στο κέντρο του ταμπλό
- Τιμόνι μικρής διαμέτρου με ενσωματωμένα χειριστήρια
- Διακόπτες αεροπορικού τύπου

MULTIMEDIA

Σύστημα Multimedia & Navigation με οθόνη αφής 10" High Definition, 3D Navigation, λειτουργία Mirror Screen (Apple CarPlay / Android Auto), Bluetooth®, ραδιόφωνο DAB και 6 ηχεία (4 εμπρός + 2 πίσω)

GT (επιπρόσθετος εξοπλισμός της έκδοσης ALLURE PLUS)
136 hp Αυτόματο OBC 7,4 kW / OBC 11kW

ΑΣΦΑΛΕΙΑ

Προβολείς 'PEUGEOT Full LED Technology' με αυτόματη ρύθμιση του ύψους της δέσμης και φωτεινή υπογραφή PEUGEOT ("τρεις νυχιές")

High Beam Assist (αυτόματη εναλλαγή μεσαίας-μεγάλης σκάλας προβολέων)

Blind Spot Detection : σύστημα ελέγχου τυφλής γωνίας

Σύστημα στήριξης παιδικού καθίσματος ISOFIX στο κάθισμα του συνοδηγού με 3ο σημείο στήριξης (Top Tether)

ΑΝΕΣΗ

Visio Park 2:

- Αισθητήρες υποβοήθησης στάθμευσης εμπρός και πίσω με οπτική και ηχητική ειδοποίηση

Φωτοχρωματικός εσωτερικός καθρέπτης Frameless

Εξωτερικοί καθρέπτες με φωτισμό υποδοχής

ΚΑΘΙΣΜΑΤΑ / ΕΣΩΤΕΡΙΚΕΣ ΕΠΕΝΔΥΣΕΙΣ

Καθίσματα τύπου Dynamique

Επένδυση καθισμάτων από ύφασμα 'Capy' & Μαύρο TEP με ραφές πράσινο Adamite

ΕΣΩΤΕΡΙΚΗ ΕΜΦΑΝΙΣΗ

Ατμοσφαιρικός εσωτερικός φωτισμός RGB (8 χρώματα) στο ταμπλό και τις εμπρός πόρτες

Τιμόνι με δερμάτινη περιφορά επένδυση pleine fleur, σήμα GT και διακοσμητικές ραφές σε χρώμα πράσινο Adamite

Εσωτερικός φωτισμός LED : πλαφονιέρα αφής LED + 2 spot LED εμπρός, 2 spot ανάγνωσης LED πίσω και φωτισμός LED στους καθρέπτες των αλεξηλίων και τον χώρο για τα πόδια του οδηγού και του συνοδηγού

Διακοσμητική ραφή στο ταμπλό σε χρώμα πράσινο Adamite

Πεντάλι με επένδυση από αλουμίνιο

Επένδυση στις κολόνες και τον ουρανό σε χρώμα μαύρο Mistral

Αλεξήλια εμπρός σε χρώμα μαύρο Mistral

Υποβραχιόνια θυρών με επένδυση από TEP και διακοσμητικές ραφές σε χρώμα πράσινο Adamite

Πατάκια GT μαύρα με ραφές πράσινο Adamite

ΕΞΩΤΕΡΙΚΗ ΕΜΦΑΝΙΣΗ

Οροφή Black Diamond

Μονόγραμμα GT στην πόρτα του χώρου αποσκευών και στα εμπρός φτερά

Κορνιζές στα παράθυρα με μαύρο γυαλιστερό φινιρίσμα

Διακοσμητική μεταξοτυπία στην πίσω κολώνα

Πίσω σπόιλερ με μαύρο γυαλιστερό φινιρίσμα



NEO e-2008 ALLURE PLUS

Ζάντες αλουμινίου 17" SALAMANCA

Ο βασικός εξοπλισμός μπορεί να μεταβληθεί λόγω ανάγκης κατασκευαστικού ή εμπορικού χαρακτήρα χωρίς καμία προειδοποίηση
Οδηγός Μοντέλου νέου PEUGEOT e-2008 AMEO - Οκτώβριος 2022



NEO PEUGEOT e-2008

ΕΞΩΤΕΡΙΚΑ ΧΡΩΜΑΤΑ



Πορτοκαλί Fusion μεταλλικό



Μπλε Vertigo μεταλλικό τριπλής επίστρωσης



Λευκό Nacré περλέ μεταλλικό τριπλής επίστρωσης



Απεικονίζεται το e-2008 ALLURE. Οι φωτογραφίες είναι ενδεικτικές.

Ο βασικός εξοπλισμός μπορεί να μεταβληθεί λόγω ανάγκης κατασκευαστικού ή εμπορικού χαρακτήρα χωρίς καμία προειδοποίηση

Οδηγός Μοντέλου νέου PEUGEOT e-2008 AME0 - Οκτώβριος 2022



ΝΕΟ PEUGEOT e-2008

ΕΞΩΤΕΡΙΚΑ ΧΡΩΜΑΤΑ



Κόκκινο Elixir μεταλλικό έγχρωμης επίστρωσης



Γκρι Artense μεταλλικό



Μαύρο Perla Nera μεταλλικό



Απεικονίζεται το e-2008 ALLURE. Οι φωτογραφίες είναι ενδεικτικές.

Ο βασικός εξοπλισμός μπορεί να μεταβληθεί λόγω ανάγκης κατασκευαστικού ή εμπορικού χαρακτήρα χωρίς καμία προειδοποίηση
Οδηγός Μοντέλου νέου PEUGEOT e-2008 AMEO - Οκτώβριος 2022



NEO PEUGEOT e-2008



ΕΣΩΤΕΡΙΚΟ DESIGN

ACTIVE PLUS



PEUGEOT i-Cockpit®: Υπερυψωμένος αναλογικός πίνακας οργάνων με οθόνη TFT 3,5" / Έγχρωμη οθόνη αφής 7" SD στο κέντρο του ταμπλό / Τιμόνι μικρής διαμέτρου με δερμάτινη επένδυση και ενσωματωμένα χειριστήρια / Διακόπτες αεροπορικού τύπου

Επένδυση μαλακής υφής SLUSH στο ταμπλό

Καθίσματα τύπου Comfort με επένδυση από ύφασμα 'Pneuma 3D' Μαύρο με ραφές πορτοκαλί Intense

Διακοσμητικό μοτίβο Carbon στο ταμπλό και στο επάνω μέρος της επένδυσης των εμπρός θυρών

Διακοσμητική λωρίδα στο επάνω μέρος της επένδυσης των εμπρός θυρών σε μαύρη λάκκα με τελείωμα σε χρώμα πορτοκαλί Intense

Κεντρική κονσόλα με φινίρισμα μαύρης λάκας, επιλογή Drive Mode, ηλεκτρικό χειρόφρενο και υποβραχιόνιο



Ο βασικός εξοπλισμός μπορεί να μεταβληθεί λόγω ανάγκης κατασκευαστικού ή εμπορικού χαρακτήρα χωρίς καμία προειδοποίηση
Οδηγός Μοντέλου νέου PEUGEOT e-2008 AME0 - Οκτώβριος 2022



NEO PEUGEOT e-2008



ΕΣΩΤΕΡΙΚΟ DESIGN

ALLURE



PEUGEOT i-Cockpit®: Υπερυψωμένος αναλογικός πίνακας οργάνων με οθόνη TFT 3,5" / Έγχρωμη οθόνη αφής 7" SD στο κέντρο του ταμπλό / Τιμόνι μικρής διαμέτρου με δερμάτινη επένδυση και ενσωματωμένα χειριστήρια / Διακόπτες αεροπορικού τύπου

Επένδυση μαλακής υφής SLUSH στο ταμπλό

Καθίσματα τύπου Comfort με επένδυση από ύφασμα 'Cozy' & Μαύρο TEP με ραφές πράσινο Mint

Διακοσμητικό μοτίβο Carbon στο ταμπλό και στο επάνω μέρος της επένδυσης των εμπρός θυρών

Διακοσμητική λωρίδα στο επάνω μέρος της επένδυσης των εμπρός θυρών σε μαύρη λάκκα με τελείωμα σε χρώμα πράσινο Mint

Κεντρική κονσόλα με φινίρισμα μαύρης λάκας, επιλογή Drive Mode, ηλεκτρικό χειρόφρενο και υποβραχιόνιο



Ο βασικός εξοπλισμός μπορεί να μεταβληθεί λόγω ανάγκης κατασκευαστικού ή εμπορικού χαρακτήρα χωρίς καμία προειδοποίηση

Οδηγός Μοντέλου νέου PEUGEOT e-2008 AME0 - Οκτώβριος 2022



NEO PEUGEOT e-2008



ΕΣΩΤΕΡΙΚΟ DESIGN

ALLURE PLUS



PEUGEOT i-Cockpit® 3D: Υπερυψωμένος 3D ψηφιακός πίνακας οργάνων 10" υψηλής ανάλυσης / Έγχρωμη οθόνη αφής 10" HD στο κέντρο του ταμπλό / Τιμόνι μικρής διαμέτρου με δερμάτινη επένδυση και ενσωματωμένα χειριστήρια / Διακόπτες αεροπορικού τύπου

Επένδυση μαλακής υφής SLUSH στο ταμπλό

Καθίσματα τύπου Comfort με επένδυση από ύφασμα 'Cozy' & Μαύρο TEP με ραφές πράσινο Mint

Διακοσμητικό μοτίβο Carbon στο ταμπλό και στο επάνω μέρος της επένδυσης των εμπρός θυρών

Διακοσμητική λωρίδα στο επάνω μέρος της επένδυσης των εμπρός θυρών σε μαύρη λάκκα με τελείωμα σε χρώμα πράσινο Mint

Κεντρική κονσόλα με φινίρισμα μαύρης λάκας, επιλογή Drive Mode, ηλεκτρικό χειρόφρενο και υποβραχιόνιο



Ο βασικός εξοπλισμός μπορεί να μεταβληθεί λόγω ανάγκης κατασκευαστικού ή εμπορικού χαρακτήρα χωρίς καμία προειδοποίηση
Οδηγός Μοντέλου νέου PEUGEOT e-2008 AME0 - Οκτώβριος 2022



NEO PEUGEOT e-2008



ΕΣΩΤΕΡΙΚΟ DESIGN

GT



PEUGEOT i-Cockpit® 3D: Υπερυψωμένος 3D ψηφιακός πίνακας οργάνων 10" υψηλής ανάλυσης / Έγχρωμη οθόνη αφής 10" HD στο κέντρο του ταμπλό / Τιμόνι μικρής διαμέτρου με δερμάτινη επένδυση και ενσωματωμένα χειριστήρια / Διακόπτες αεροπορικού τύπου

Καθίσματα τύπου Dynamique με επένδυση από ύφασμα 'Cary' & Μαύρο TEP με ραφές πράσινο Adamite

Διακοσμητική ραφή στο ταμπλό σε χρώμα πράσινο Adamite

Ατμοσφαιρικός εσωτερικός φωτισμός RGB (8 χρώματα) στο ταμπλό και τις εμπρός πόρτες

Εσωτερικός φωτισμός LED 'i-dome'

Επένδυση στις κολώνες και τον ουρανό σε χρώμα μαύρο Mistral

Καλύμματα για τα πεντάλ με επένδυση από αλουμίνιο / Καλύμματα στα εμπρός μαρσιπέ από ανοξείδωτο ατσάλι

Πατάκια GT μαύρα με ραφές πράσινο Adamite



Ο βασικός εξοπλισμός μπορεί να μεταβληθεί λόγω ανάγκης κατασκευαστικού ή εμπορικού χαρακτήρα χωρίς καμία προειδοποίηση
Οδηγός Μοντέλου νέου PEUGEOT e-2008 AME0 - Οκτώβριος 2022



ΝΕΟ PEUGEOT e-2008

ΠΡΟΑΙΡΕΤΙΚΟΣ ΕΞΟΠΛΙΣΜΟΣ

GT με Pack Leather



Pack 'Leather':

- Επένδυση καθισμάτων από δέρμα 'Nappa' Μαύρο
- Κάθισμα οδηγού με ηλεκτρικές ρυθμίσεις
- Θερμαινόμενα καθίσματα οδηγού και συνοδηγού*



Ο βασικός εξοπλισμός μπορεί να μεταβληθεί λόγω ανάγκης κατασκευαστικού ή εμπορικού χαρακτήρα χωρίς καμία προειδοποίηση
Οδηγός Μοντέλου νέου PEUGEOT e-2008 AME0 - Οκτώβριος 2022



ΝΕΟ PEUGEOT e-2008



ΤΕΧΝΙΚΑ ΧΑΡΑΚΤΗΡΙΣΤΙΚΑ

ΗΛΕΚΤΡΙΚΟΣ ΚΙΝΗΤΗΡΑΣ

Τεχνολογία ηλεκτροκινητήρα	Με ρότορα
Μέγιστη ισχύς CEE (kW @ σ.α.λ.) / DIN (ίπποι @ σ.α.λ.)	136 hp / 100 kW από 3.673 έως 10.000 σ.α.λ.
Μέγιστη ροπή CEE (Nm @ σ.α.λ.)	260 Nm από 300 έως 3.673 σ.α.λ.

ΜΕΤΑΔΟΣΗ

Κιβώτιο ταχυτήτων	Αυτόματο μίας σχέσης (μειωτήρας)
-------------------	----------------------------------

ΦΡΕΝΑ

Εμπρός / Πίσω	Δίσκοι 283 x 26 mm / Δίσκοι 249 x 10 mm
---------------	---

ΕΛΑΣΤΙΚΑ

Διαστάσεις (βασικός εξοπλισμός)	215/65 R16 (Active+)	215/60 R17 (Allure / Allure+ / GT)
Εφεδρικός τροχός	Κιτ προσωρινής επισκευής ελαστικού	

ΑΝΑΡΤΗΣΕΙΣ - ΣΥΣΤΗΜΑ ΔΙΕΥΘΥΝΣΗΣ

Εμπρός / Πίσω	Τύπου Mac Pherson / Άξονας με ράβδους Panhard
Σύστημα διεύθυνσης	Κρεμαγιέρα με ηλεκτρική υποβοήθηση
Διάμετρος κύκλου στροφής μεταξύ πεζοδρομίων (m)	10,4

ΕΞΩΤΕΡΙΚΕΣ ΔΙΑΣΤΑΣΕΙΣ (mm)

Μήκος	4.300
Πλάτος με αναδιπλωμένους / με ανοικτούς καθρέπτες	1.815 / 1.987
Ύψος χωρίς / με μπάρες οροφής	1.530 (Active+) / 1.550 (Allure / Allure+ / GT)
Μεταξόνιο	2.605

ΒΑΡΗ & ΦΟΡΤΙΑ (kg)

Μέγιστο βάρος οχήματος σε κατάσταση λειτουργίας (περιλαμβάνει τον οδηγό)	1.623
Ωφέλιμο φορτίο (χωρίς τον οδηγό)	407
Μέγιστο μικτό βάρος	2.030
Μέγιστο ρυμουλκούμενο βάρος με / χωρίς φρένα	-

ΧΩΡΗΤΙΚΟΤΗΤΕΣ

Όγκος χώρου αποσκευών από το δάπεδο έως την εταζέρα	405 λίτρα
Μέγιστος όγκος χώρου αποσκευών μέχρι την οροφή με τα πίσω καθίσματα αναδιπλωμένα	1.467 λίτρα

ΕΠΙΔΟΣΕΙΣ⁽¹⁾

Μέγιστη ταχύτητα	150 km/h (σε Sport Drive Mode)
Επιτάχυνση 0 -100 km/h	9,9 sec (σε Sport Drive Mode)
Επιτάχυνση 1.000 μ. από στάση	32,2 sec



(1) Οι επιδόσεις έχουν μετρηθεί με μόνο επιβαίνοντα τον οδηγό

Τα τεχνικά χαρακτηριστικά μπορεί να μεταβληθούν λόγω ανάγκης κατασκευαστικού χαρακτήρα χωρίς καμία προειδοποίηση
Οδηγός Μοντέλου νέου PEUGEOT e-2008 AME0 - Οκτώβριος 2022



ΤΕΧΝΙΚΑ ΧΑΡΑΚΤΗΡΙΣΤΙΚΑ - ΑΥΤΟΝΟΜΙΑ & ΦΟΡΤΙΣΗ

ΜΠΑΤΑΡΙΑ ΚΙΝΗΣΗΣ & ΗΛΕΚΤΡΙΚΟΣ ΕΞΟΠΛΙΣΜΟΣ

Χωρητικότητα & τύπος μπαταρίας υψηλής τάσης	50 kWh Ιόντων λιθίου (Li-ion)
Συνδυασμός ενσωματωμένου φορτιστή OBC (On-Board Charger) και καλώδιου φόρτισης - εναλλακτικά, ανάλογα με την έκδοση	Μονοφασικός OBC 7,4 kW και καλώδιο σύνδεσης με φορτιστή Wallbox Mode3 Type2
Συνδυασμός ενσωματωμένου φορτιστή OBC (On-Board Charger) και καλώδιου φόρτισης - εναλλακτικά, ανάλογα με την έκδοση	Τριφασικός OBC 11kW και καλώδιο σύνδεσης με φορτιστή Wallbox Mode3 Type2

ΑΥΤΟΝΟΜΙΑ ΚΙΝΗΣΗΣ⁽¹⁾, ΚΑΤΑΝΑΛΩΣΗ ΗΛΕΚΤΡΙΚΗΣ ΕΝΕΡΓΕΙΑΣ & ΕΚΠΟΜΠΕΣ CO₂

Αυτονομία κίνησης - Συνδυασμένος κύκλος WLTP	337 - 341 km
Κατανάλωση ηλεκτρικής ενέργειας - Συνδυασμένος κύκλος WLTP	15,7 - 15,9 kWh/100km
Αυτονομία κίνησης στην πόλη WLTP	469 - 473 km
Κατανάλωση ηλεκτρικής ενέργειας στην πόλη WLTP	10,8 - 10,9 kWh/100km
Εκπομπές CO ₂	0 g/km

ΧΡΟΝΟΣ ΤΑΧΥΦΟΡΤΙΣΗΣ⁽²⁾ ΜΠΑΤΑΡΙΑΣ

Είδος φόρτισης & παροχή ρεύματος	Μέγιστη ισχύς φόρτισης	Μέση ισχύς φόρτισης	Βέλτιστος χρόνος φόρτισης ⁽²⁾ + χιλιόμετρα αυτονομίας	
			0% - 100%	
Ταχυφόρτιση (Mode 4) από κοινόχρηστο ταχυφορτιστή 50 kW με συνεχές ρεύμα (DC) (η ταχυφόρτιση με συνεχές ρεύμα γίνεται απευθείας στη μπαταρία, χωρίς την παρεμβολή του φορτιστή OBC του αυτοκινήτου)	50 kW	32 kW	+207 km αυτονομίας / +60% φόρτισης σε 39'	1 ώρα 35'
Ταχυφόρτιση (Mode 4) από κοινόχρηστο ταχυφορτιστή 100 kW με συνεχές ρεύμα (DC) (η ταχυφόρτιση με συνεχές ρεύμα γίνεται απευθείας στη μπαταρία, χωρίς την παρεμβολή του φορτιστή OBC του αυτοκινήτου)	100 kW	40 kW	+207 km αυτονομίας / +60% φόρτισης σε 21'	1 ώρα 13'

ΧΡΟΝΟΣ ΦΟΡΤΙΣΗΣ⁽²⁾ ΜΠΑΤΑΡΙΑΣ ΜΕ ΜΟΝΟΦΑΣΙΚΟ ΕΝΣΩΜΑΤΩΜΕΝΟ ΦΟΡΤΙΣΤΗ OBC 7,4

Είδος φόρτισης & παροχή ρεύματος	Ρεύμα φόρτισης	Πραγματική ισχύς φόρτισης	Βέλτιστος χρόνος φόρτισης ⁽²⁾ + χιλιόμετρα αυτονομίας	
			0% - 100%	
Οικιακή φόρτιση (Mode 2) από μονοφασική πρίζα τύπου Schuko 2,3kW / 1 x 10A με εναλλασσόμενο μονοφασικό ή τριφασικό ρεύμα (AC)	1 φάση x 10A	2,3 kW	+100 km αυτονομίας / +30% φόρτισης σε ένα βράδυ (7 ώρες 18')	24 ώρες 21'
Οικιακή φόρτιση (Mode 2) από μονοφασική πρίζα τύπου Green'Up 3,7 kW / 1 x 16A με εναλλασσόμενο μονοφασικό ή τριφασικό ρεύμα (AC)	1 φάση x 16A	3,7 kW	+207 km αυτονομίας / +60% φόρτισης σε ένα βράδυ (9 ώρες 04')	15 ώρες 07'
Οικιακή φόρτιση (Mode 3) από μονοφασικό Wallbox 7,4 kW / 1 x 32A με εναλλασσόμενο μονοφασικό ή τριφασικό ρεύμα (AC)	1 φάση x 32A	7,4 kW	+207 km αυτονομίας / +60% φόρτισης σε 4 ώρες 32'	7 ώρες 33'
Οικιακή φόρτιση (Mode 3) από τριφασικό Wallbox 11 kW / 3 x 16A με εναλλασσόμενο μονοφασικό ή τριφασικό ρεύμα (AC)	1 φάση x 16A	3,7 kW	+207 km αυτονομίας / +60% φόρτισης σε ένα βράδυ (9 ώρες 04')	15 ώρες 07'
Φόρτιση σε κοινόχρηστο σημείο (Mode 3) από τριφασικό φορτιστή 22 kW / 3 x 32A με εναλλασσόμενο μονοφασικό ή τριφασικό ρεύμα (AC)	1 φάση x 32A	7,4 kW	+207 km αυτονομίας / +60% φόρτισης σε 4 ώρες 32'	7 ώρες 33'

ΧΡΟΝΟΣ ΦΟΡΤΙΣΗΣ ΜΕ ΤΡΙΦΑΣΙΚΟ ΕΝΣΩΜΑΤΩΜΕΝΟ ΦΟΡΤΙΣΤΗ OBC 11 kW

Είδος φόρτισης & παροχή ρεύματος	Ρεύμα φόρτισης	Πραγματική ισχύς φόρτισης	Βέλτιστος χρόνος φόρτισης ⁽²⁾ + χιλιόμετρα αυτονομίας	
			0% - 100%	
Οικιακή φόρτιση (Mode 2) από μονοφασική πρίζα τύπου Schuko 2,3kW / 1 x 10A με εναλλασσόμενο τριφασικό ρεύμα (AC)	1 φάση x 10A	2,3 kW	+100 km αυτονομίας / +30% φόρτισης σε ένα βράδυ (7 ώρες 18')	24 ώρες 21'
Οικιακή φόρτιση (Mode 2) από μονοφασική πρίζα τύπου Green'Up 3,7 kW / 1 x 16A με εναλλασσόμενο τριφασικό ρεύμα (AC)	1 φάση x 16A	3,7 kW	+207 km αυτονομίας / +60% φόρτισης σε ένα βράδυ (9 ώρες 04')	15 ώρες 07'
Οικιακή φόρτιση (Mode 3) από μονοφασικό Wallbox 7,4 kW / 1 x 32A με εναλλασσόμενο τριφασικό ρεύμα (AC)	1 φάση x 32A	7,4 kW	+207 km αυτονομίας / +60% φόρτισης σε 4 ώρες 32'	7 ώρες 33'
Οικιακή φόρτιση (Mode 3) από τριφασικό Wallbox 11 kW / 3 x 16A με εναλλασσόμενο τριφασικό ρεύμα (AC)	3 φάσεις x 16A	11 kW	+207 km αυτονομίας / +60% φόρτισης σε 3 ώρες 03'	5 ώρες 04'
Φόρτιση σε κοινόχρηστο σημείο (Mode 3) από τριφασικό φορτιστή 22 kW / 3 x 32A με εναλλασσόμενο τριφασικό ρεύμα (AC)	3 φάσεις x 32A	11 kW	+207 km αυτονομίας / +60% φόρτισης σε 3 ώρες 03'	5 ώρες 04'

(1) Αναμενόμενη αυτονομία κίνησης σύμφωνα με την Παγκοσμίως Εναρμονισμένη Διαδικασία Δοκιμής Ελαφρών Οχημάτων (WLTP – Worldwide Harmonised Light Vehicle Test Procedure) η οποία αποτελεί τη νέα, πιο ρεαλιστική διαδικασία δοκιμών για τη μέτρηση της κατανάλωσης ενέργειας και της αυτονομίας κίνησης.

Η αυτονομία εξαρτάται από το ανάγλυφο και το είδος της διαδρομής (η μπαταρία φορτίζεται κατά τη διάρκεια της πέδησης, π.χ. οδηγώντας στην πόλη), την ταχύτητα, τον τρόπο οδήγησης, τον τύπο και την πίεση των ελαστικών, τη θερμοκρασία της μπαταρίας και τη θερμοκρασία του περιβάλλοντος, τη χρήση του εξοπλισμού ο οποίος καταναλώνει ενέργεια (π.χ. προβολείς, κλιματισμός, αντιθραμβωτική αντίσταση του πίσω παρμπρίζ, οθόνη αφής κ.λπ.) καθώς και τον αριθμό των επιβατών ή/και το πρόσθετο φορτίο.

(2) Ο χρόνος φόρτισης εξαρτάται κυρίως από την ισχύ του ενσωματωμένου φορτιστή, από το καλώδιο φόρτισης καθώς και τον τύπο (μονοφασικό ή τριφασικό ρεύμα) και την ισχύ της παροχής ηλεκτρικού ρεύματος.

Ο χρόνος ταχυφόρτισης της μπαταρίας εξαρτάται από τύπο και την ισχύ του ταχυφορτιστή καθώς και από τη θερμοκρασία της μπαταρίας και τη θερμοκρασία του περιβάλλοντος στο σημείο φόρτισης.

Οι πληροφορίες σχετικά με τους χρόνους φόρτισης είναι ενδεικτικές και παρέχονται μόνο για ενημερωτικούς σκοπούς.

Τα τεχνικά χαρακτηριστικά μπορεί να μεταβληθούν λόγω ανάγκης κατασκευαστικού χαρακτήρα χωρίς καμία προειδοποίηση

Οδηγός Μοντέλου νέου PEUGEOT e-2008 AME0 - Οκτώβριος 2022



ΝΕΟ PEUGEOT e-2008

ΕΞΩΤΕΡΙΚΕΣ ΔΙΑΣΤΑΣΕΙΣ



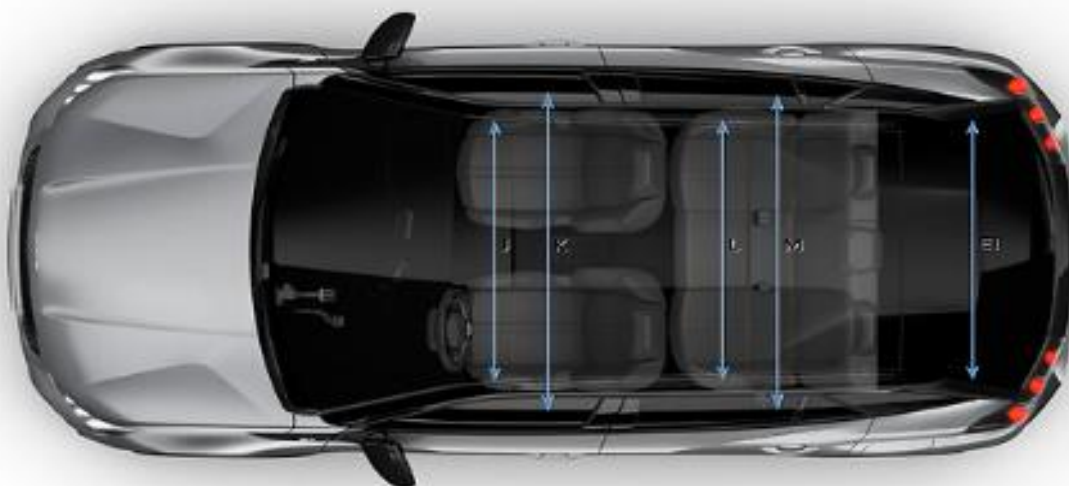
*Ύψος χωρίς / με μπάρες οροφής
Διαστάσεις αμαξώματος σε χιλιοστά (mm)

Τα τεχνικά χαρακτηριστικά μπορεί να μεταβληθούν λόγω ανάγκης κατασκευαστικού χαρακτήρα χωρίς καμία προειδοποίηση
Οδηγός Μοντέλου νέου PEUGEOT e-2008 AME0 - Οκτώβριος 2022



ΝΕΟ PEUGEOT e-2008

ΕΣΩΤΕΡΙΚΕΣ ΔΙΑΣΤΑΣΕΙΣ



A	B	C1	C2	D	E	E1	E2	E3	E4	F	G	H	I	K	L	M	N
704	649	884	1.756	872	791	1.014	545	819	700/709	906	889	385,2	446	1.370	1.378	1.317	238,5

Διαστάσεις αμαξώματος σε χιλιοστά (mm)

Τα τεχνικά χαρακτηριστικά μπορεί να μεταβληθούν λόγω ανάγκης κατασκευαστικού χαρακτήρα χωρίς καμία προειδοποίηση
Οδηγός Μοντέλου νέου PEUGEOT e-2008 AME0 - Οκτώβριος 2022



ΝΕΟ PEUGEOT e-2008

ΕΣΩΤΕΡΙΚΕΣ ΔΙΑΣΤΑΣΕΙΣ



434* λίτρα



545 λίτρα



1.015 λίτρα



1.496** λίτρα

* 405 λίτρα πάνω από το δάπεδο του χώρου αποσκευών + 29 λίτρα κάτω από το δάπεδο του χώρου αποσκευών.

** 1.467 λίτρα πάνω από το δάπεδο του χώρου αποσκευών + 29 λίτρα κάτω από το δάπεδο του χώρου αποσκευών.

Τα τεχνικά χαρακτηριστικά μπορεί να μεταβληθούν λόγω ανάγκης κατασκευαστικού χαρακτήρα χωρίς καμία προειδοποίηση
Οδηγός Μοντέλου νέου PEUGEOT e-2008 AME0 - Οκτώβριος 2022






ΝΕΟ PEUGEOT e-2008




ΣΥΝΔΥΑΣΜΟΙ ΧΡΩΜΑΤΩΝ & ΕΣΩΤΕΡΙΚΩΝ ΕΠΕΝΔΥΣΕΩΝ

	ACTIVE PLUS	ALLURE ALLURE PLUS	GT	
Επενδύσεις στα καθίσματα	Ύφασμα 'Pneuma 3D' Μαύρο με ραφές πορτοκαλί Intense	Ύφασμα 'Cozy' & Μαύρο ΤΕΡ με ραφές πράσινο Mint	Ύφασμα 'Capy' & Μαύρο ΤΕΡ με ραφές πράσινο Adamite	Pack 'Leather' ⁽¹⁾ : Alcantara Μαύρο Mistral & Μαύρο ΤΕΡ με ραφές πράσινο Adamite
	A5FX	A6FX	A7FX	D7FX
Μοκέτα / Ουρανός	Μαύρο Mistral / Γκρι Salin	Μαύρο Mistral / Γκρι Salin	Μαύρο Mistral / Μαύρο Mistral	


ΧΡΩΜΑΤΑ ΜΕΤΑΛΛΙΚΑ

2TM0	Πορτοκαλί Fusion		•	•	•	○
F4M0	Γκρι Artense		•	•	•	○
9VM0	Μαύρο Perla Nera ⁽²⁾		•	•	•	○

ΧΡΩΜΑΤΑ ΜΕΤΑΛΛΙΚΑ ΤΡΙΠΛΗΣ ΕΠΙΣΤΡΩΣΗΣ / ΕΓΧΡΩΜΗΣ ΕΠΙΣΤΡΩΣΗΣ

N9M6	Λευκό Nasré περλέ		•	•	•	○
SMM6	Μπλε Vertigo		•	•	•	○
VHM5	Κόκκινο Elixir		•	•	•	○

ΟΡΟΦΗ BLACK DIAMOND

JD20	Οροφή Black Diamond ⁽²⁾		-	-	•	
------	------------------------------------	---	---	---	---	--

• : Διαθέσιμος συνδυασμός ○ : Προαιρετικός συνδυασμός - : Μη διαθέσιμος συνδυασμός

(1) Pack 'Leather': Επένδυση καθισμάτων από δέρμα 'Nappa' Μαύρο + Κάθισμα οδηγού με ηλεκτρικές ρυθμίσεις και λειτουργία μασάζ + Θερμαινόμενα καθίσματα οδηγού και συνοδηγού.



(2) Οροφή Black Diamond διαθέσιμη με όλα τα χρώματα αμαξώματος εκτός από το Μαύρο Perla Nera.

Ο βασικός εξοπλισμός μπορεί να μεταβληθεί λόγω ανάγκης κατασκευαστικού ή εμπορικού χαρακτήρα χωρίς καμία προειδοποίηση Οδηγός Μοντέλου νέου PEUGEOT e-2008 AME0 - Οκτώβριος 2022



ΝΕΟ PEUGEOT e-2008

ΖΑΝΤΕΣ & ΕΛΑΣΤΙΚΑ

ΖΑΝΤΕΣ		ΕΛΑΣΤΙΚΑ	ACTIVE PLUS	ALLURE	ALLURE PLUS	GT
Ζάντες αλουμινίου 16" ELBORN  ELBORN	215/65 R16H υψηλής ενεργειακής απόδοσης (Class A)	•	-	-	-	
Ζάντες αλουμινίου 17" SALAMANCA  SALAMANCA	215/60 R17H υψηλής ενεργειακής απόδοσης (Class A+)	-	•	•	•	
ΕΞΟΠΛΙΣΜΟΣ ΑΣΦΑΛΕΙΑΣ			ACTIVE PLUS	ALLURE	ALLURE PLUS	GT
Κιτ προσωρινής επισκευής ελαστικού			•	•	•	•

• : Βασικός εξοπλισμός - : Μη διαθέσιμος συνδυασμός

Ο βασικός εξοπλισμός μπορεί να μεταβληθεί λόγω ανάγκης κατασκευαστικού ή εμπορικού χαρακτήρα χωρίς καμία προειδοποίηση
 Οδηγός Μοντέλου νέου PEUGEOT e-2008 AME0 - Οκτώβριος 2022



ΝΕΟ PEUGEOT e-2008

ΕΝΕΡΓΕΙΑΚΗ ΣΗΜΑΝΣΗ ΕΛΑΣΤΙΚΩΝ

ΖΑΝΤΕΣ	ΕΤΙΚΕΤΑ ΕΛΑΣΤΙΚΟΥ	ΖΑΝΤΕΣ	ΕΤΙΚΕΤΑ ΕΛΑΣΤΙΚΟΥ
Ζάντες αλουμινίου 16'' ELBORN	<p>Continental 0311002 215/65 R 16 98 H C1</p> <p>Rolling resistance: A Wet grip: A Noise: 71 dB ABC</p>	Ζάντες αλουμινίου 17'' SALAMANCA	<p>MICHELIN 417046 215/60R17 96 H C1</p> <p>Rolling resistance: A Wet grip: A Noise: 69 dB ABC</p>

Ο κωδικός QR οδηγεί στη βάση δεδομένων EPREL (Ευρωπαϊκό Μητρώο Προϊόντων για Ενεργειακή Σήμανση), όπου βρίσκεται το φύλλο πληροφοριών του ελαστικού

Οδηγός Μοντέλου νέου PEUGEOT e-2008 AME0 - Οκτώβριος 2022



UNBORING THE FUTURE

[Όταν το μέλλον δεν αφήνει περιθώρια πλήξης]



Οδηγός Μοντέλου νέου PEUGEOT e-2008 AME0 - Οκτώβριος 2022