

# NEO PEUGEOT 2008



## ΟΔΗΓΟΣ ΜΟΝΤΕΛΟΥ



# ΝΕΟ PEUGEOT 2008

## ΕΚΔΟΣΕΙΣ & ΚΙΝΗΤΗΡΕΣ

Κινητήρας	Κιβώτιο ταχυτήτων	CO <sub>2</sub> WLTP <sup>(1)</sup> (g/km)	ACTIVE	ACTIVE PLUS	ALLURE	ALLURE PLUS	GT
-----------	-------------------	--	--------	-------------	--------	-------------	----

### BENZINΗ

1.2 PureTech 100 S&S	Μηχανικό 6 σχέσεων	122 - 124	•	•	•	•	-
1.2 PureTech 130 S&S	Μηχανικό 6 σχέσεων	124 - 127	-	•	•	•	•
1.2 PureTech 130 S&S EAT8	Αυτόματο 8 σχέσεων	133 - 135	-	•	•	•	•

### DIESEL

1.5 BlueHdI 130 S&S EAT8	Αυτόματο 8 σχέσεων	132 - 134	-	-	-	•	•
--------------------------	--------------------	-----------	---	---	---	---	---



(1) Οι τιμές κατανάλωσης καυσίμου / ηλεκτρικής ενέργειας και εκπομπών CO<sub>2</sub> υπολογίζονται σύμφωνα με την Παγκοσμίως Εναρμονισμένη Διαδικασία Δοκιμής Ελαφρών Οχημάτων (WLTP – Worldwide Harmonised Light Vehicle Test Procedure) η οποία αποτελεί τη νέα, πιο ρεαλιστική διαδικασία δοκιμών για τη μέτρηση της κατανάλωσης καυσίμου / ηλεκτρικής ενέργειας και των εκπομπών CO<sub>2</sub>. Οι τιμές κατανάλωσης καυσίμου / ηλεκτρικής ενέργειας και εκπομπών CO<sub>2</sub> δεν λαμβάνουν υπόψη τις εκάστοτε συνθήκες χρήσης και τον τρόπο οδήγησης, τον βασικό εξοπλισμό ή τον προαιρετικό εξοπλισμό, ενώ μπορεί να διαφέρουν ανάλογα με τον τύπο ελαστικών. Η επιλογή προαιρετικού εξοπλισμού μπορεί να οδηγήσει σε αύξηση των εκπομπών CO<sub>2</sub>.

(2) Αναμενόμενη αυτονομία κίνησης σύμφωνα με την Παγκοσμίως Εναρμονισμένη Διαδικασία Δοκιμής Ελαφρών Οχημάτων (WLTP – Worldwide Harmonised Light Vehicle Test Procedure) η οποία αποτελεί τη νέα, πιο ρεαλιστική διαδικασία δοκιμών για τη μέτρηση της κατανάλωσης ενέργειας και της αυτονομίας κίνησης. Η αυτονομία εξαρτάται από το ανάγλυφο και το είδος της διαδρομής (η μπαταρία φορτίζεται κατά τη διάρκεια της πέδησης, π.χ. οδηγώντας στην πόλη), την ταχύτητα, τον τρόπο οδήγησης, τον τύπο και την πίεση των ελαστικών, τη θερμοκρασία της μπαταρίας και τη θερμοκρασία του περιβάλλοντος, τη χρήση του εξοπλισμού ο οποίος καταναλώνει ενέργεια (π.χ. προβολείς, κλιματισμός, αντιθαμβωτική αντίσταση του πίσω παρμπρίζ, οθόνη αφής κ.λπ.) καθώς και τον αριθμό των επιβατών ή/και το πρόσθετο φορτίο.



# ΝΕΟ PEUGEOT 2008

## ΒΑΣΙΚΟΣ ΕΞΟΠΛΙΣΜΟΣ

### ACTIVE

1.2 PureTech 100 S&S

#### ΑΣΦΑΛΕΙΑ

Pack 'Safety' :

- Active Safety Brake με camera (αυτόματο φρενάρισμα έκτακτης ανάγκης με λειτουργία ημέρας & αναγνώριση πεζών)
- Distance Alert / Forward collision warning (προειδοποίηση για κίνδυνο σύγκρουσης)
- Lane Keeping Assist (προειδοποίηση & διόρθωση σε περίπτωση ακούσιας απόκλισης από τη λωρίδα κυκλοφορίας με αναγνώριση της άκρης του δρόμου, ακόμα και χωρίς διαγράμμιση)
- Αναγνώριση και ειδοποίηση υπέρβασης του ορίου ταχύτητας Cruise control / Speed limiter (ρυθμιστής / περιοριστής ταχύτητας)
- Φώτα ημέρας LED στον εμπρός προφυλακτήρα με φωτεινή υπογραφή PEUGEOT ("δόντι λιονταριού")
- Προβολείς αλογόνου με αυτόματη ενεργοποίηση (Autolight)
- Πίσω φώτα τεχνολογίας LED με φωτεινή υπογραφή PEUGEOT
- Αυτόματη λειτουργία υαλοκαθαριστήρων

ESP (Σύστημα Ελέγχου Ευστάθειας) με λειτουργία απενεργοποίησης, λειτουργία Hill Assist (σύστημα υποβοήθησης εκκίνησης σε δρόμο με κλίση), ASR (Σύστημα Αντιολίσθησης Τροχών), Dynamic Stability Control (DSC - Σύστημα Ευστάθειας Οχήματος) και Trailer Stability Control (TSC - Σύστημα Ελέγχου Ευστάθειας Ρυμουλκούμενου)

ABS (Σύστημα Αντιμπλοκαρίσματος Τροχών) με EBD (Ηλεκτρονικό Κατανεμητή Πέδησης) & Brake Assist (Σύστημα Ενίσχυσης Πέδησης)

Σύστημα ελέγχου πίεσης ελαστικών

6 αερόσακοι: μετωπικοί οδηγού και συνοδηγού αυτο-προσαρμολύμενοι (συνοδηγού με δυνατότητα απενεργοποίησης), πλευρικοί εμπρός και οροφής εμπρός/πίσω

Κεντρικό κλειδί με θυρών με τηλεχειρισμό

Οπτική και ηχητική προειδοποίηση μη ασφάλισης και απασφάλισης ζωνών ασφαλείας οδηγού και συνοδηγού

Οπτική και ηχητική προειδοποίηση απασφάλισης ζωνών ασφαλείας πίσω θέσεων

Φωτισμός συνοδείας 'Follow me home'

Αυτόματη ενεργοποίηση των αλάρμ σε περίπτωση απότομης επιβράδυνσης

Λειτουργία αυτόματου κεντρικού κλειδώματος όταν το αυτοκίνητο κινείται

Ζώνες ασφαλείας εμπρός με πυροτεχνικούς προενταντήρες και σύστημα περιορισμού δύναμης

Πίσω ζώνες ασφαλείας τριών σημείων (x3) με πυροτεχνικούς προενταντήρες και σύστημα περιορισμού δύναμης στις πλευρικές θέσεις

Σύστημα στήριξης παιδικού καθίσματος ISOFIX με 3ο σημείο στήριξης (Top Tether) στις πίσω πλευρικές θέσεις

Προσκέφαλα ασφαλείας εμπρός και πίσω (x 3), ρυθμιζόμενα σε ύψος

#### MULTIMEDIA

Σύστημα multimedia με έγχρωμη οθόνη αφής 7" Standard Definition χωρητικής τεχνολογίας, λειτουργία Mirror Screen (Apple CarPlay / Android Auto / MirrorLink), Bluetooth®, θύρα USB Data Type A, ραδιόφωνο με λειτουργία DAB και 6 ηχεία (4 εμπρός & 2 πίσω)

#### ΚΑΘΙΣΜΑΤΑ / ΕΣΩΤΕΡΙΚΕΣ ΕΠΕΝΔΥΣΕΙΣ

Καθίσματα τύπου Comfort

Επένδυση καθισμάτων από ύφασμα 'Pneuma 3D' Μαύρο με ραφές πορτοκαλί Intense

Κάθισμα οδηγού ρυθμιζόμενο σε ύψος

Πίσω κάθισμα αναδιπλούμενο σε διάταξη 2/3 - 1/3

#### ΕΣΩΤΕΡΙΚΗ ΕΜΦΑΝΙΣΗ

Επένδυση μαλακής υφής SLUSH στο ταμπλό

Τιμόνι με δερμάτινη επένδυση και διακοσμητικές ραφές σε χρώμα γκρι Concrete

Διακοσμητικό μοτίβο Carbon στο ταμπλό και στο επάνω μέρος της επένδυσης των εμπρός θυρών

Διακοσμητική λωρίδα στο επάνω μέρος της επένδυσης των εμπρός θυρών σε μαύρη λάκκα με τελείωμα σε χρώμα πορτοκαλί Intense

Λαβή μοχλού ταχυτήτων με επένδυση από πλαστικό

Μηχανικό χειρόφρενο με επένδυση από πλαστικό

Υποβραχιόνια θυρών με επένδυση από ύφασμα RIMINI

#### ΑΝΕΣΗ

PEUGEOT i-Cockpit®:

- Υπερυψωμένος αναλογικός πίνακας οργάνων με οθόνη LCD

- Έγχρωμη οθόνη αφής 7" στο κέντρο του ταμπλό

- Τιμόνι μικρής διαμέτρου με ενσωματωμένα χειριστήρια

- Διακόπτες αεροπορικού τύπου

Air Condition ρυθμιζόμενο από την οθόνη αφής

Ηλεκτρικά παράθυρα εμπρός & πίσω με μηχανισμό one touch και λειτουργία αναγνώρισης εμποδίου

Αισθητήρες υποβοήθησης στάθμευσης πίσω με οπτική και ηχητική ειδοποίηση

Ηλεκτρικά ρυθμιζόμενοι και θερμαινόμενοι εξωτερικοί καθρέπτες

Σύστημα διεύθυνσης με ηλεκτρική υποβοήθηση, ρυθμιζόμενο σε ύψος και βάθος

#### ΕΞΩΤΕΡΙΚΗ ΕΜΦΑΝΙΣΗ

Μάσκα με οριζόντιες γρίλιες με φινιρίσμα μαύρο ματ

Εξωτερικά καλύμματα καθρεπτών με μαύρο γυαλιστερό φινιρίσμα & ενσωματωμένα φλας LED

Προστατευτικά 'φρύδια' στους θόλους των τροχών με μαύρο φινιρίσμα

Μαύρη διακοσμητική φάσα ανάμεσα στα πίσω φώτα με γυαλιστερό φινιρίσμα

Χρωμιωμένο διακοσμητικό τριμ με γυαλιστερό φινιρίσμα στον πίσω προφυλακτήρα

Πίσω σπόιλερ στο χρώμα του αμαξώματος

#### TΡΟΧΟΙ

Ατσάλινες ζάντες 16" με διακοσμητικά τάσια NOLITA

Κιτ προσωρινής επισκευής ελαστικού & υποδοχή εφεδρικού τροχού

Ηλεκτρικά ρυθμιζόμενοι και θερμαινόμενοι εξωτερικοί καθρέπτες



Ατσάλινες ζάντες 16" NOLITA



# ΝΕΟ PEUGEOT 2008

## ΒΑΣΙΚΟΣ ΕΞΟΠΛΙΣΜΟΣ

ACTIVE PLUS (επιπρόσθετος εξοπλισμός της έκδοσης ACTIVE)

1.2 PureTech 100 S&S, 1.2 PureTech 130 S&S

1.2 PureTech 130 S&S EAT8

### ΑΣΦΑΛΕΙΑ

Pack 'Safety Plus': Active Safety Brake με camera + radar (αυτόματο φρενάρισμα έκτακτης ανάγκης με νυχτερινή λειτουργία, αναγνώριση πεζού & ποδηλάτη)  
Driver Attention Alert (ενεργό σύστημα ανίχνευσης έλλειψης προσοχής οδηγού) & Coffee Break Alert (ειδοποίηση υπέρβασης χρόνου οδήγησης χωρίς στάση)  
Εκτεταμένη αναγνώριση οδικής σήμανσης (STOP, απαγορευτικό εισόδου κ.α)  
Προβολείς PEUGEOT LED Technology με αυτόματη ενεργοποίηση Autolight  
Προβολείς ομίχλης LED με λειτουργία cornering

### ΑΝΕΣΗ

PEUGEOT i-Cockpit®:

- Υπερυψωμένος αναλογικός πίνακας οργάνων με οθόνη TFT 3,5"
- Έγχρωμη οθόνη αφής 7" στο κέντρο του ταμπλό
- Τιμόνι μικρής διαμέτρου με ενσωματωμένα χειριστήρια
- Διακόπτες αεροπορικού τύπου

Visio Park 1:

- Κάμερα οπισθοπορείας 180° (παρέχει στην οθόνη αφής την εικόνα και μια προβολή του περιβάλλοντος χώρου πίσω από το 2008 σας)

Αυτόματος κλιματισμός με φίλτρο γύρης και φίλτρο ενεργού άνθρακα

Ηλεκτρικά αναδιπλούμενοι εξωτερικοί καθρέπτες


Φωτοχρωματικός εσωτερικός καθρέπτης

### ΤΡΟΧΟΙ

Ζάντες αλουμινίου 16" ELBORN

### ΕΠΙΠΛΕΟΝ ΕΞΟΠΛΙΣΜΟΣ EAT8:

- Χειριστήρια αλλαγής ταχυτήτων στο τιμόνι
- Κεντρική κονσόλα με φινιρίσμα μαύρης λάκας, υποβραχιόνιο και δύο ποτηροθήκες
- 4 θύρες USB (1 Type A Data & 1 Type C φόρτισης εμπρός + 2 θύρες Type A φόρτισης πίσω)
- Επιλογέας Drive Mode: προγράμματα Normal / Eco / Sport
- Ηλεκτρικό χειρόφρενο με σύστημα Drive Away και αυτόματη ενεργοποίηση



NEO 2008 ACTIVE PLUS



Ο βασικός εξοπλισμός μπορεί να μεταβληθεί λόγω ανάγκης κατασκευαστικού ή εμπορικού χαρακτήρα χωρίς καμία προειδοποίηση  
Οδηγός Μοντέλου νέου PEUGEOT 2008 AMD2 - Ιούνιος 2022



# ΝΕΟ PEUGEOT 2008

## ΒΑΣΙΚΟΣ ΕΞΟΠΛΙΣΜΟΣ

ALLURE (επιπρόσθετος εξοπλισμός της έκδοσης ACTIVE PLUS)  
1.2 PureTech 100 S&S, 1.2 PureTech 130 S&S  
1.2 PureTech 130 S&S EAT8

ALLURE PLUS (επιπρόσθετος εξοπλισμός της έκδοσης ALLURE)  
1.2 PureTech 100 S&S, 1.2 PureTech 130 S&S  
1.2 PureTech 130 S&S EAT8, 1.5 BlueHDi 130 S&S EAT8

### ΑΝΕΣΗ

Σύστημα εισόδου χωρίς κλειδί 'Proximity'  
Φιμέ κρύσταλλα στα πίσω παράθυρα και την πόρτα του χώρου αποσκευών  
Κουμπί εκκίνησης κινητήρα (ENGINE START/STOP button)  
Ηλεκτρικό χειρόφρενο με σύστημα Drive Away και αυτόματη ενεργοποίηση  
Επιλογέας Drive Mode:  
- προγράμματα Normal / Eco με μηχανικό κιβώτιο ταχυτήτων  
- προγράμματα Normal / Eco / Sport με αυτόματο κιβώτιο Κεντρική κονσόλα με φινίρισμα μαύρης λάκας, υποβραχιόνιο και δύο ποτηροθήκες  
Κλειστός χώρος αποθήκευσης στην κεντρική κονσόλα με πορτάκι εύκολου ανοίγματος τύπου push / pull και θέση φόρτισης για smartphone  
Δάπεδο χώρου αποσκευών ρυθμιζόμενο σε δύο θέσεις

### MULTIMEDIA

4 θύρες USB (1 Type A Data & 1 Type C φόρτισης εμπρός + 2 θύρες Type A φόρτισης πίσω)

### ΚΑΘΙΣΜΑΤΑ / ΕΣΩΤΕΡΙΚΕΣ ΕΠΕΝΔΥΣΕΙΣ

Επένδυση καθισμάτων από ύφασμα 'Cozy' & Μαύρο TEP με ραφές πράσινο Mint  
Κάθισμα συνοδηγού με μηχανική ρύθμιση ύψους

### ΕΣΩΤΕΡΙΚΗ ΕΜΦΑΝΙΣΗ

Διακοσμητική λωρίδα στο επάνω μέρος της επένδυσης των εμπρός θυρών σε μαύρη λάκκα με τελείωμα σε χρώμα πράσινο Mint  
Διακοσμητική λωρίδα στο επάνω μέρος της επένδυσης των πίσω θυρών σε μαύρη λάκκα

Υποβραχιόνια θυρών με επένδυση από TEP και διακοσμητικές ραφές σε χρώμα πράσινο Mint  
Λαβή μοχλού ταχυτήτων με επένδυση από δέρμα και χρώμιο (εκδόσεις με μηχανικό κιβώτιο ταχυτήτων)

### ΕΞΩΤΕΡΙΚΗ ΕΜΦΑΝΙΣΗ

Μάσκα με μαύρη κορνίζα και οριζόντιες γρίλιες με φινίρισμα χρωμίου  
Μπάρες οροφής με μαύρο γυαλιστερό φινίρισμα  
Προστατευτική ποδιά στον εμπρός προφυλακτήρα σε χρώμα γκρι μεταλλικό  
Προστατευτικά inox στις πόρτες

### ΤΡΟΧΟΙ

Ζάντες αλουμινίου 17" SALAMANCA με καπάκια κέντρου και μπουλόνια σε χρώμα Μαύρο Οηγχ

### ΑΣΦΑΛΕΙΑ

Pack 'Drive Assist' :

(διαθέσιμο αποκλειστικά με μηχανικό κιβώτιο ταχυτήτων)

- Adaptive Cruise Control ACC30

Pack 'Drive Assist Plus' => Σύστημα αυτόνομης οδήγησης επιπέδου 2 :

- Adaptive Cruise Control & λειτουργία Stop & Go

- Ενεργή υποβοήθηση διατήρησης στη λωρίδα κυκλοφορίας Lane Positioning Assist

### ΑΝΕΣΗ

PEUGEOT i-Cockpit® 3D :

- Υπερυψωμένος ψηφιακός πίνακας οργάνων 10" 3D

- Έγχρωμη οθόνη αφής 10" HD στο κέντρο του ταμπλό

- Τιμόνι μικρής διαμέτρου με ενσωματωμένα χειριστήρια

- Διακόπτες αεροπορικού τύπου

### MULTIMEDIA

Σύστημα Multimedia & Navigation με οθόνη αφής 10" High

Definition, 3D Navigation, λειτουργία Mirror Screen (Apple CarPlay / Android Auto), Bluetooth®, ραδιόφωνο DAB και 6 ηχεία (4 εμπρός + 2 πίσω)



# ΝΕΟ PEUGEOT 2008

## ΒΑΣΙΚΟΣ ΕΞΟΠΛΙΣΜΟΣ

GT (επιπρόσθετος εξοπλισμός της έκδοσης ALLURE PLUS)

1.2 PureTech 130 S&S, 1.2 PureTech 130 S&S EAT8

1.5 BlueHDi 130 S&S EAT8

### ΑΣΦΑΛΕΙΑ

Προβολείς 'PEUGEOT Full LED Technology' με αυτόματη ρύθμιση του ύψους της δέσμης και φωτεινή υπογραφή PEUGEOT ("τρεις νυχιές")

High Beam Assist (αυτόματη εναλλαγή μεσαίας-μεγάλης σκάλας προβολέων)

Blind Spot Detection : σύστημα ελέγχου τυφλής γωνίας  
Σύστημα στήριξης παιδικού καθίσματος ISOFIX στο κάθισμα του συνοδηγού με 3ο σημείο στήριξης (Top Tether)

Peugeot Connect SOS & Assistance: Αυτόματη ή χειροκίνητη κλήση έκτακτης ανάγκης μέσω του πλήκτρου SOS και άμεση επικοινωνία με την PEUGEOT Assistance (24/7)

### ΑΝΕΣΗ

Visio Park 2:

- Αισθητήρες υποβοήθησης στάθμευσης εμπρός και πίσω με

οπτική και ηχητική ειδοποίηση

Φωτοχρωματικός εσωτερικός καθρέπτης Frameless

Επιλογέας Drive Mode : + πρόγραμμα Sport με μηχανικό κιβώτιο ταχυτήτων

Εξωτερικοί καθρέπτες με φωτισμό υποδοχής

### ΚΑΘΙΣΜΑΤΑ / ΕΣΩΤΕΡΙΚΕΣ ΕΠΕΝΔΥΣΕΙΣ

Καθίσματα τύπου Dynamique

Επένδυση καθισμάτων από ύφασμα 'Cary' & Μαύρο TEP με ραφές πράσινο Adamite

### ΕΣΩΤΕΡΙΚΗ ΕΜΦΑΝΙΣΗ

Ατμοσφαιρικός εσωτερικός φωτισμός RGB (8 χρώματα) στο

ταμπλό και τις εμπρός πόρτες

Τιμόνι με δερμάτινη περφορέ επένδυση pleine fleur, σήμα GT και

διακοσμητικές ραφές σε χρώμα πράσινο Adamite

Εσωτερικός φωτισμός LED : πλαφονιέρα αφής LED + 2 spot LED

εμπρός, 2 spot ανάγνωσης LED πίσω και φωτισμός LED στους

καθρέπτες των αλεξηλίων και τον χώρο για τα πόδια του οδηγού και του συνοδηγού

Διακοσμητική ραφή στο ταμπλό σε χρώμα πράσινο Adamite

Πεντάλ με επένδυση από αλουμίνιο

Διακοσμητικά στα μαρσιπέ των εμπρός θυρών από ανοξείδωτο

ασάλι με λογότυπο PEUGEOT σε μαύρο χρώμα

Επένδυση στις κολόνες και τον ουρανό σε χρώμα μαύρο Mistral

Αλεξήλια εμπρός σε χρώμα μαύρο Mistral

Υποβραχιόνια θυρών με επένδυση από TEP και διακοσμητικές

ραφές σε χρώμα πράσινο Adamite

Πατάκια GT μαύρα με ραφές πράσινο Adamite

### ΕΞΩΤΕΡΙΚΗ ΕΜΦΑΝΙΣΗ

Μάσκα με μαύρη κορνίζα, κάθετες γρίλιες και φινιρίσμα Dark

Chrome

Οροφή Black Diamond

Μονόγραμμα GT στην πόρτα του χώρου αποσκευών και στα

εμπρός φτερά

Κορνίζες στα παράθυρα με μαύρο γυαλιστερό φινιρίσμα

Διακοσμητική μεταξοτυπία στην πίσω κολόνα

Πίσω σπóιλερ με μαύρο γυαλιστερό φινιρίσμα

Προβολείς 'PEUGEOT Full LED Technology' με φωτεινή υπογραφή PEUGEOT ("τρεις νυχιές")



Αισθητήρες υποβοήθησης στάθμευσης εμπρός

Οροφή Black Diamond



Διακοσμητική μεταξοτυπία στην πίσω κολόνα



# ΝΕΟ PEUGEOT 2008

## ΕΞΩΤΕΡΙΚΑ ΧΡΩΜΑΤΑ

### Πορτοκαλί Fusion μεταλλικό



### Μπλε Vertigo μεταλλικό τριπλής επίστρωσης



### Λευκό Nacré perlé μεταλλικό τριπλής επίστρωσης



Απεικονίζεται το νέο 2008 ALLURE PLUS. Οι φωτογραφίες είναι ενδεικτικές.

Ο βασικός εξοπλισμός μπορεί να μεταβληθεί λόγω ανάγκης κατασκευαστικού ή εμπορικού χαρακτήρα χωρίς καμία προειδοποίηση

Οδηγός Μοντέλου νέου PEUGEOT 2008 AMD2 - Ιούνιος 2022



# NEO PEUGEOT 2008

## ΕΞΩΤΕΡΙΚΑ ΧΡΩΜΑΤΑ

### Γκρι Artense μεταλλικό



### Γκρι Platinum μεταλλικό



### Μαύρο Perla Nera μεταλλικό



Απεικονίζεται το νέο 2008 ALLURE PLUS. Οι φωτογραφίες είναι ενδεικτικές.

Ο βασικός εξοπλισμός μπορεί να μεταβληθεί λόγω ανάγκης κατασκευαστικού ή εμπορικού χαρακτήρα χωρίς καμία προειδοποίηση  
Οδηγός Μοντέλου νέου PEUGEOT 2008 AMD2 - Ιούνιος 2022





# ΝΕΟ PEUGEOT 2008

## ΕΞΩΤΕΡΙΚΑ ΧΡΩΜΑΤΑ

**Κόκκινο Elixir** μεταλλικό έγχρωμης επίστρωσης



**Λευκό Banquise** παστέλ<sup>(1)</sup>



(1) Χρώμα μη διαθέσιμο στα νέα 2008 GT και 2008 GT PLUS.

Απεικονίζεται το νέο 2008 ALLURE PLUS. Οι φωτογραφίες είναι ενδεικτικές.

Ο βασικός εξοπλισμός μπορεί να μεταβληθεί λόγω ανάγκης κατασκευαστικού ή εμπορικού χαρακτήρα χωρίς καμία προειδοποίηση

Οδηγός Μοντέλου νέου PEUGEOT 2008 AMD2 - Ιούνιος 2022



# NEO PEUGEOT 2008

ΕΣΩΤΕΡΙΚΟ DESIGN

ACTIVE



PEUGEOT i-Cockpit®: Υπερυψωμένος αναλογικός πίνακας οργάνων με οθόνη LCD / Έγχρωμη οθόνη αφής 7" SD στο κέντρο του ταμπλό / Τιμόνι μικρής διαμέτρου με δερμάτινη επένδυση και ενσωματωμένα χειριστήρια / Διακόπτες αεροπορικού τύπου  
Καθίσματα τύπου Comfort με επένδυση από ύφασμα 'Pneuma 3D' Μαύρο με ραφές πορτοκαλί Intense  
ταμπλό με επένδυση μαλακής υφής SLUSH  
Διακοσμητικό μοτίβο Carbon στο ταμπλό και στο επάνω μέρος της επένδυσης των εμπρός θυρών  
Διακοσμητικό σε μαύρη λάκκα με χρώμιο σατινέ στο κέντρο του ταμπλό  
Διακοσμητική λωρίδα στο επάνω μέρος της επένδυσης των εμπρός θυρών σε μαύρη λάκκα με τελείωμα σε χρώμα πορτοκαλί Intense  
Υποβραχιόνια θυρών με επένδυση από ύφασμα RIMINI



Ο βασικός εξοπλισμός μπορεί να μεταβληθεί λόγω ανάγκης κατασκευαστικού ή εμπορικού χαρακτήρα χωρίς καμία προειδοποίηση  
Οδηγός Μοντέλου νέου PEUGEOT 2008 AMD2 - Ιούνιος 2022



# NEO PEUGEOT 2008

ΕΣΩΤΕΡΙΚΟ DESIGN

ACTIVE PLUS



PEUGEOT i-Cockpit®: Υπερυψωμένος αναλογικός πίνακας οργάνων με οθόνη TFT 3,5" / Έγχρωμη οθόνη αφής 7" SD στο κέντρο του ταμπλό / Τιμόνι μικρής διαμέτρου με δερμάτινη επένδυση και ενσωματωμένα χειριστήρια / Διακόπτες αεροπορικού τύπου Καθίσματα τύπου Comfort με επένδυση από ύφασμα 'Pneuma 3D' Μαύρο με ραφές πορτοκαλί Intense ταμπλό με επένδυση μαλακής υφής SLUSH

Διακοσμητικό μοτίβο Carbon στο ταμπλό και στο επάνω μέρος της επένδυσης των εμπρός θυρών

Διακοσμητικό σε μαύρη λάκκα με χρώμιο σατινέ στο κέντρο του ταμπλό

Διακοσμητική λωρίδα στο επάνω μέρος της επένδυσης των εμπρός θυρών σε μαύρη λάκκα με τελείωμα σε χρώμα πορτοκαλί Intense

Υποβραχιόνια θυρών με επένδυση από ύφασμα RIMINI



Ο βασικός εξοπλισμός μπορεί να μεταβληθεί λόγω ανάγκης κατασκευαστικού ή εμπορικού χαρακτήρα χωρίς καμία προειδοποίηση  
Οδηγός Μοντέλου νέου PEUGEOT 2008 AMD2 - Ιούνιος 2022



# NEO PEUGEOT 2008

ΕΣΩΤΕΡΙΚΟ DESIGN

ALLURE



PEUGEOT i-Cockpit®: Υπερυψωμένος αναλογικός πίνακας οργάνων με οθόνη TFT 3,5" / Έγχρωμη οθόνη αφής 7" SD στο κέντρο του ταμπλό / Τιμόνι μικρής διαμέτρου με δερμάτινη επένδυση και ενσωματωμένα χειριστήρια / Διακόπτες αεροπορικού τύπου

Καθίσματα τύπου Comfort με επένδυση από ύφασμα 'Cozy' & Μαύρο TEP με ραφές πράσινο Mint

Επένδυση μαλακής υφής SLUSH στο ταμπλό

Διακοσμητικό μοτίβο Carbon στο ταμπλό και στο επάνω μέρος της επένδυσης των εμπρός θυρών

Διακοσμητική λωρίδα στο επάνω μέρος της επένδυσης των εμπρός θυρών σε μαύρη λάκκα με τελείωμα σε χρώμα πράσινο Mint

Θέση φόρτισης smartphone στην κεντρική κονσόλα & 4 θύρες USB (1 Type A + 1 Type C εμπρός και 2 Type A πίσω)

Κεντρική κονσόλα με φινιρίσμα μαύρης λάκκας, επιλογή Drive Mode, ηλεκτρικό χειρόφρενο και υποβραχιόνιο



Ο βασικός εξοπλισμός μπορεί να μεταβληθεί λόγω ανάγκης κατασκευαστικού ή εμπορικού χαρακτήρα χωρίς καμία προειδοποίηση  
Οδηγός Μοντέλου νέου PEUGEOT 2008 AMD2 - Ιούνιος 2022



# NEO PEUGEOT 2008

ΕΣΩΤΕΡΙΚΟ DESIGN

ALLURE PLUS



PEUGEOT i-Cockpit® 3D: Υπερυψωμένος 3D ψηφιακός πίνακας οργάνων 10" υψηλής ανάλυσης / Έγχρωμη οθόνη αφής 10" HD στο κέντρο του ταμπλό / Τιμόνι μικρής διαμέτρου με δερμάτινη επένδυση και ενσωματωμένα χειριστήρια / Διακόπτες αεροπορικού τύπου

Καθίσματα τύπου Comfort με επένδυση από ύφασμα 'Cozy' & Μαύρο TEP με ραφές πράσινο Mint

Επένδυση μαλακής υφής SLUSH στο ταμπλό

Διακοσμητικό μοτίβο Carbon στο ταμπλό και στο επάνω μέρος της επένδυσης των εμπρός θυρών

Διακοσμητική λωρίδα στο επάνω μέρος της επένδυσης των εμπρός θυρών σε μαύρη λάκκα με τελείωμα σε χρώμα πράσινο Mint

Θέση φόρτισης smartphone στην κεντρική κονσόλα & 4 θύρες USB (1 Type A + 1 Type C εμπρός και 2 Type A πίσω)

Κεντρική κονσόλα με φινίρισμα μαύρης λάκκας, επιλογή Drive Mode, ηλεκτρικό χειρόφρενο και υποβραχιόνιο



Ο βασικός εξοπλισμός μπορεί να μεταβληθεί λόγω ανάγκης κατασκευαστικού ή εμπορικού χαρακτήρα χωρίς καμία προειδοποίηση

Οδηγός Μοντέλου νέου PEUGEOT 2008 AMD2 - Ιούνιος 2022



# NEO PEUGEOT 2008

ΕΣΩΤΕΡΙΚΟ DESIGN

GT



PEUGEOT i-Cockpit® 3D: Υπερυψωμένος 3D ψηφιακός πίνακας οργάνων 10" υψηλής ανάλυσης / Έγχρωμη οθόνη αφής 10" HD στο κέντρο του ταμπλό / Τιμόνι μικρής διαμέτρου με δερμάτινη επένδυση και ενσωματωμένα χειριστήρια / Διακόπτες αεροπορικού τύπου

Καθίσματα τύπου Dynamique με επένδυση από ύφασμα 'Cary' & Μαύρο TEP με ραφές πράσινο Adamite

Διακοσμητική ραφή στο ταμπλό σε χρώμα πράσινο Adamite

Ατμοσφαιρικός εσωτερικός φωτισμός RGB (8 χρώματα) στο ταμπλό και τις εμπρός πόρτες

Εσωτερικός φωτισμός LED 'i-dome'

Επένδυση στις κολόνες και τον ουρανό σε χρώμα μαύρο Mistral

Καλύμματα για τα πεντάλ με επένδυση από αλουμίνιο / Καλύμματα στα εμπρός μαρσπιέ από ανοξείδωτο ατσάλι

Πατάκια GT μαύρα με ραφές πράσινο Adamite



Ο βασικός εξοπλισμός μπορεί να μεταβληθεί λόγω ανάγκης κατασκευαστικού ή εμπορικού χαρακτήρα χωρίς καμία προειδοποίηση

Οδηγός Μοντέλου νέου PEUGEOT 2008 AMD2 - Ιούνιος 2022



# ΝΕΟ PEUGEOT 2008

ΠΡΟΑΙΡΕΤΙΚΟΣ ΕΞΟΠΛΙΣΜΟΣ

*GT με Pack Leather*



Pack 'Leather':

- Επένδυση καθισμάτων από δέρμα 'Nappa' Μαύρο
- Κάθισμα οδηγού με ηλεκτρικές ρυθμίσεις και λειτουργία μασάζ
- Θερμαινόμενα καθίσματα οδηγού και συνοδηγού



Ο βασικός εξοπλισμός μπορεί να μεταβληθεί λόγω ανάγκης κατασκευαστικού ή εμπορικού χαρακτήρα χωρίς καμία προειδοποίηση  
Οδηγός Μοντέλου νέου PEUGEOT 2008 AMD2 - Ιούνιος 2022



# ΝΕΟ PEUGEOT 2008

## ΤΕΧΝΙΚΑ ΧΑΡΑΚΤΗΡΙΣΤΙΚΑ

ΝΕΟΙ ΚΙΝΗΤΗΡΕΣ ΒΕΝΖΙΝΗΣ	1.2 PureTech 100 S&S	1.2 PureTech 130 S&S	1.2 PureTech 130 S&S EAT8
Καύσιμο	Βενζίνη		
Τροφοδοσία	Άμεσος ψεκασμός πολλαπλών σημείων & turbo		
Αριθμός κυλίνδρων	3	3	
Κυβισμός (cm <sup>3</sup> )	1.199	1.199	
Μέγιστη ισχύς CEE ( kW @ σ.α.λ.)	75 @ 5.000	96 @ 5.500	
Μέγιστη ισχύς DIN (ίπποι @ σ.α.λ.)	100 @ 5.000	130 @ 5.500	
Μέγιστη ροπή CEE (Nm @ σ.α.λ.)	205 @ 1.750	230 @ 1.750	
Προδιαγραφές Εκπομπών Ρύπων	Euro 6.3		Euro 6.4
<b>ΜΕΤΑΔΟΣΗ</b>			
Κιβώτιο ταχυτήτων	Μηχανικό 6 σχέσεων	Μηχανικό 6 σχέσεων	Αυτόματο 8 σχέσεων (EAT8)
<b>ΦΡΕΝΑ</b>			
Εμπρός	Δίσκοι 283 mm x 26 mm		
Πίσω	Δίσκοι 249 mm x 10 mm		
<b>ΕΛΑΣΤΙΚΑ</b>			
Διαστάσεις	215/65 R16 (ACTIVE / ACTIVE PLUS)		
	215/60 R17 (ALLURE / ALLURE PLUS / GT)		
Εξοπλισμός ασφαλείας	Κιτ προσωρινής επισκευής ελαστικού & υποδοχή εφεδρικού τροχού		
<b>ΑΝΑΡΤΗΣΕΙΣ - ΣΥΣΤΗΜΑ ΔΙΕΥΘΥΝΣΗΣ</b>			
Εμπρός / Πίσω	Τύπου MacPherson / Ημιάκαμπτος άξονας		
Σύστημα διεύθυνσης	Κρεμαγιέρα με ηλεκτρική υποβοήθηση		
Διάμετρος κύκλου στροφής μεταξύ πεζοδρομίων (m)	10,4		
<b>ΕΞΩΤΕΡΙΚΕΣ ΔΙΑΣΤΑΣΕΙΣ (mm)</b>			
Μήκος	4.300		
Πλάτος με αναδιπλωμένους / με ανοικτούς καθρέπτες	1.815 / 1.987		
Ύψος χωρίς / με μπάρες οροφής	1.530 / 1.550		
Μεταξόνιο	2.605		
<b>ΒΑΡΗ &amp; ΦΟΡΤΙΑ (kg)</b>			
Μέγιστο βάρος οχήματος σε κατάσταση λειτουργίας (περιλαμβάνει τον οδηγό)	1.263	1.267	1.280
Ωφέλιμο φορτίο (χωρίς τον οδηγό)	447	448	460
Μέγιστο μικτό βάρος	1.710	1.715	1.740
Μέγιστο ρυμουλκούμενο βάρος με / χωρίς φρένα	1.200 / 630	1.200 / 633	1.200 / 640
<b>ΧΩΡΗΤΙΚΟΤΗΤΕΣ</b>			
Όγκος χώρου αποσκευών από το δάπεδο έως την εταζέρα	405 λίτρα		
Μέγιστος όγκος χώρου αποσκευών κάτω από την εταζέρα	434 λίτρα (405 λίτρα πάνω από το δάπεδο του χώρου αποσκευών + 29 λίτρα κάτω από το δάπεδο του χώρου αποσκευών)		
Μέγιστος όγκος χώρου αποσκευών μέχρι την οροφή με τα πίσω καθίσματα αναδιπλωμένα	1.496 λίτρα (1.467 λίτρα πάνω από το δάπεδο του χώρου αποσκευών + 29 λίτρα κάτω από το δάπεδο του χώρου αποσκευών)		
Χωρητικότητα ρεζερβουάρ καυσίμου	44 λίτρα		
<b>ΕΠΙΔΟΣΕΙΣ <sup>(1)</sup></b>			
Μέγιστη ταχύτητα (km/h)	185	196	196
Επιτάχυνση 0-100 km/h (sec)	10,9	8,9	9,1
Επιτάχυνση 1000 μ. από στάση (sec)	32,9	29,9	30,5
<b>ΚΑΤΑΝΑΛΩΣΗ ΚΑΥΣΙΜΟΥ &amp; ΕΚΠΟΜΠΕΣ CO<sub>2</sub> <sup>(2)</sup></b>			
Κατανάλωση καυσίμου σε συνδυασμένο κύκλο WLTP -	5,4	5,5	5,9
Ελάχιστη τιμή (l /100 km)			
Κατανάλωση καυσίμου σε συνδυασμένο κύκλο WLTP -	5,5	5,6	6,0
Μέγιστη τιμή (l /100 km)			
Εκπομπές CO <sub>2</sub> σε συνδυασμένο κύκλο WLTP -	122	124	133
Ελάχιστη τιμή (g/km)			
Εκπομπές CO <sub>2</sub> σε συνδυασμένο κύκλο WLTP -	124	127	135
Μέγιστη τιμή (g/km)			

(1) Οι επιδόσεις έχουν μετρηθεί με μόνον επιβαίνοντα τον οδηγό.

(2) Οι τιμές κατανάλωσης καυσίμου και εκπομπών CO<sub>2</sub> υπολογίζονται σύμφωνα με την Παγκοσμίως Εναρμονισμένη Διαδικασία Δοκιμής Ελαφρών Οχημάτων (WLTP – Worldwide Harmonised Light Vehicle Test Procedure) η οποία αποτελεί τη νέα, πιο ρεαλιστική διαδικασία δοκιμών για τη μέτρηση της κατανάλωσης καυσίμου και των εκπομπών CO<sub>2</sub>. Οι τιμές κατανάλωσης καυσίμου και εκπομπών CO<sub>2</sub> δεν λαμβάνουν υπόψη τις εκάστοτε συνθήκες χρήσης και τον τρόπο οδήγησης, τον βασικό εξοπλισμό ή τον προαιρετικό εξοπλισμό, ενώ μπορεί να διαφέρουν ανάλογα με τον τύπο ελαστικών. Η επιλογή προαιρετικού εξοπλισμού μπορεί να οδηγήσει σε αύξηση των εκπομπών CO<sub>2</sub>.

Τα τεχνικά χαρακτηριστικά μπορεί να μεταβληθούν λόγω ανάγκης κατασκευαστικού χαρακτήρα χωρίς καμία προειδοποίηση  
Οδηγός Μοντέλου νέου PEUGEOT 2008 AMD2 - Ιούνιος 2022





# ΝΕΟ PEUGEOT 2008

## ΤΕΧΝΙΚΑ ΧΑΡΑΚΤΗΡΙΣΤΙΚΑ

ΝΕΟΙ ΚΙΝΗΤΗΡΕΣ DIESEL	1.5 BlueHDi 130 S&S EAT8
Καύσιμο	Πετρέλαιο
Τροφοδοσία	Άμεσος ψεκασμός πολλαπλών σημείων & turbo
Αριθμός κυλίνδρων	4
Κυβισμός (cm <sup>3</sup> )	1.499
Μέγιστη ισχύς CEE (kW @ σ.α.λ.)	96 @ 3.700
Μέγιστη ισχύς DIN (ίπποι @ σ.α.λ.)	130 @ 3.700
Μέγιστη ροπή CEE (Nm @ σ.α.λ.)	300 @ 1.750
Προδιαγραφές Εκπομπών Ρύπων	Euro 6.4
ΜΕΤΑΔΟΣΗ	
Κιβώτιο ταχυτήτων	Αυτόματο 8 σχέσεων (EAT8)
ΦΡΕΝΑ	
Εμπρός	Δίσκοι 302 x 26 mm
Πίσω	Δίσκοι 249 x 10 mm
ΕΛΑΣΤΙΚΑ	
Διαστάσεις	215/60 R17 (ALLURE / ALLURE PLUS) 215/60 R17 (GT)
Εξοπλισμός ασφαλείας	Κιτ προσωρινής επισκευής ελαστικού & υποδοχή εφεδρικού τροχού
ΑΝΑΡΤΗΣΕΙΣ - ΣΥΣΤΗΜΑ ΔΙΕΥΘΥΝΣΗΣ	
Εμπρός / Πίσω	Τύπου MacPherson / Ημιάκαμπτος άξονας
Σύστημα διεύθυνσης	Κρεμαγιέρα με ηλεκτρική υποβοήθηση
Διάμετρος κύκλου στροφής μεταξύ πεζοδρομίων (m)	10,4
ΕΞΩΤΕΡΙΚΕΣ ΔΙΑΣΤΑΣΕΙΣ (mm)	
Μήκος	4.300
Πλάτος με αναδιπλωμένους / με ανοικτούς καθρέπτες	1.815 / 1.987
Ύψος χωρίς / με μπάρες οροφής	1.530 / 1.550
Μεταξόνιο	2.605
ΒΑΡΗ & ΦΟΡΤΙΑ (kg)	
Μέγιστο βάρος οχήματος σε κατάσταση λειτουργίας (περιλαμβάνει τον οδηγό)	1.280
Ωφέλιμο φορτίο (χωρίς τον οδηγό)	450
Μέγιστο μικτό βάρος	1.730
Μέγιστο ρυμουλκούμενο βάρος με / χωρίς φρένα	1.200 / 640
ΧΩΡΗΤΙΚΟΤΗΤΕΣ	
Όγκος χώρου αποσκευών από το δάπεδο έως την εταζέρα	405 λίτρα 434 λίτρα
Μέγιστος όγκος χώρου αποσκευών κάτω από την εταζέρα	(405 λίτρα πάνω από το δάπεδο του χώρου αποσκευών + 29 λίτρα κάτω από το δάπεδο του χώρου αποσκευών) 1.496 λίτρα
Μέγιστος όγκος χώρου αποσκευών μέχρι την οροφή με τα πίσω καθίσματα αναδιπλωμένα	(1.467 λίτρα πάνω από το δάπεδο του χώρου αποσκευών + 29 λίτρα κάτω από το δάπεδο του χώρου αποσκευών)
Χωρητικότητα ρεζερβουάρ καυσίμου	41 λίτρα
ΕΠΙΔΟΣΕΙΣ <sup>(1)</sup>	
Μέγιστη ταχύτητα (km/h)	195
Επιτάχυνση 0-100 km/h (sec)	9,3
Επιτάχυνση 1000 μ. από στάση (sec)	30,6
ΚΑΤΑΝΑΛΩΣΗ ΚΑΥΣΙΜΟΥ & ΕΚΠΟΜΠΕΣ CO <sub>2</sub> <sup>(2)</sup>	
Κατανάλωση καυσίμου σε συνδυασμένο κύκλο WLTP - Ελάχιστη τιμή (l /100 km)	5,0
Κατανάλωση καυσίμου σε συνδυασμένο κύκλο WLTP - Μέγιστη τιμή (l /100 km)	5,1
Εκπομπές CO <sub>2</sub> σε συνδυασμένο κύκλο WLTP - Ελάχιστη τιμή (g/km)	132
Εκπομπές CO <sub>2</sub> σε συνδυασμένο κύκλο WLTP - Μέγιστη τιμή (g/km)	134

(1) Οι επιδόσεις έχουν μετρηθεί με μόνον επιβαίνοντα τον οδηγό.



(2) Οι τιμές κατανάλωσης καυσίμου και εκπομπών CO<sub>2</sub> υπολογίζονται σύμφωνα με την Παγκοσμίως Εναρμονισμένη Διαδικασία Δοκιμής Ελαφρών Οχημάτων (WLTP – Worldwide Harmonised Light Vehicle Test Procedure) η οποία αποτελεί τη νέα, πιο ρεαλιστική διαδικασία δοκιμών για τη μέτρηση της κατανάλωσης καυσίμου και των εκπομπών CO<sub>2</sub>. Οι τιμές κατανάλωσης καυσίμου και εκπομπών CO<sub>2</sub> δεν λαμβάνουν υπόψη τις εκάστοτε συνθήκες χρήσης και τον τρόπο οδήγησης, τον βασικό εξοπλισμό ή τον προαιρετικό εξοπλισμό, ενώ μπορεί να διαφέρουν ανάλογα με τον τύπο ελαστικών. Η επιλογή προαιρετικού εξοπλισμού μπορεί να οδηγήσει σε αύξηση των εκπομπών CO<sub>2</sub>.

Τα τεχνικά χαρακτηριστικά μπορεί να μεταβληθούν λόγω ανάγκης κατασκευαστικού χαρακτήρα χωρίς καμία προειδοποίηση  
Οδηγός Μοντέλου νέου PEUGEOT 2008 AMD2 - Ιούνιος 2022



# ΝΕΟ PEUGEOT 2008

## ΕΞΩΤΕΡΙΚΕΣ ΔΙΑΣΤΑΣΕΙΣ



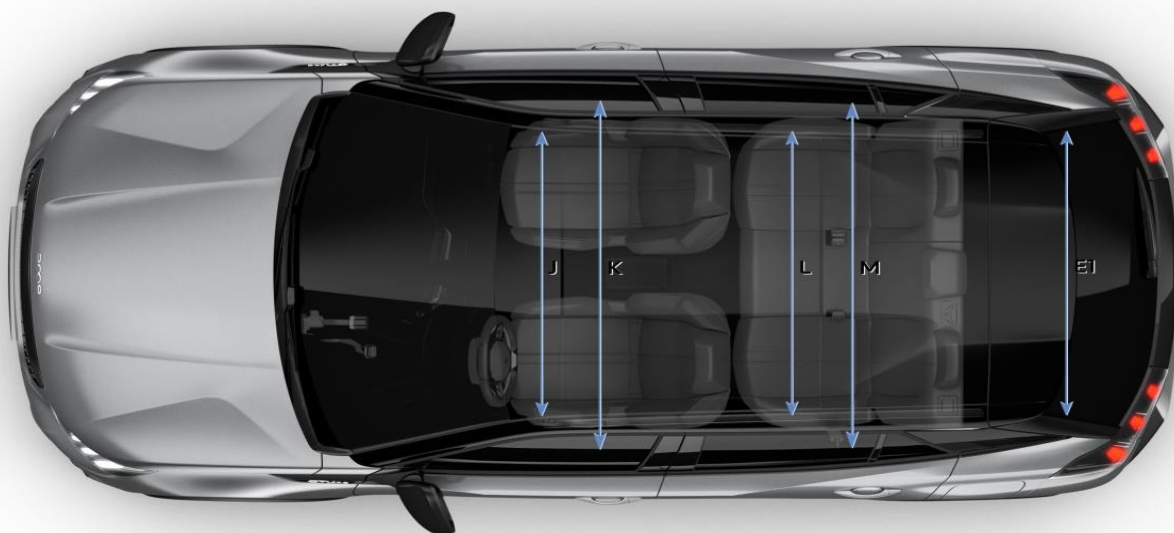
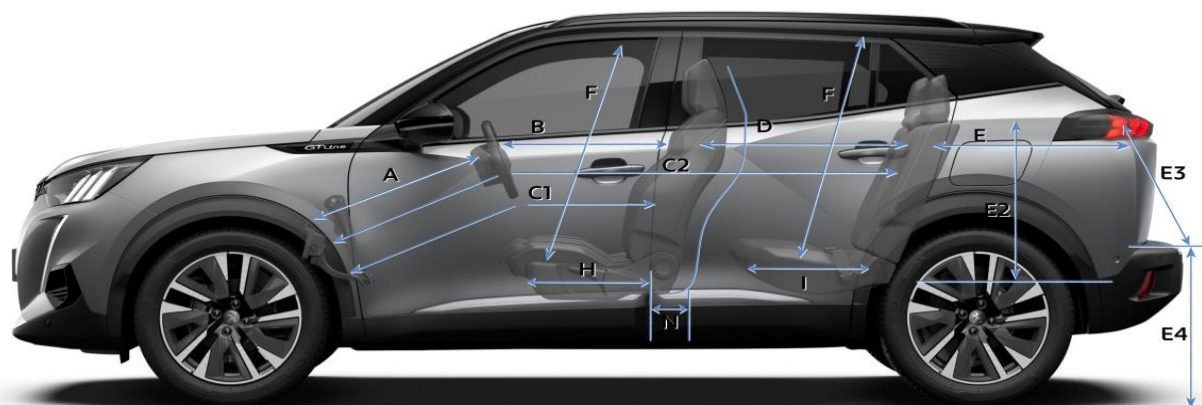
\*Υψος χωρίς / με μπάρες οροφής  
Διαστάσεις αμαξώματος σε χιλιοστά (mm)

Τα τεχνικά χαρακτηριστικά μπορεί να μεταβληθούν λόγω ανάγκης κατασκευαστικού χαρακτήρα χωρίς καμία προειδοποίηση  
Οδηγός Μοντέλου νέου PEUGEOT 2008 AMD2 - Ιούνιος 2022



# ΝΕΟ PEUGEOT 2008

## ΕΣΩΤΕΡΙΚΕΣ ΔΙΑΣΤΑΣΕΙΣ



A	B	C1	C2	D	E	E1	E2	E3	E4	F	G	H	I	K	L	M	N
704	649	884	1.756	872	791	1.014	545	819	700/709	906	889	385,2	446	1.370	1.378	1.317	238,5

Διαστάσεις αμαξώματος σε χιλιοστά (mm)

Τα τεχνικά χαρακτηριστικά μπορεί να μεταβληθούν λόγω ανάγκης κατασκευαστικού χαρακτήρα χωρίς καμία προειδοποίηση  
 Οδηγός Μοντέλου νέου PEUGEOT 2008 AMD2 - Ιούνιος 2022



# ΝΕΟ PEUGEOT 2008

## ΕΣΩΤΕΡΙΚΕΣ ΔΙΑΣΤΑΣΕΙΣ



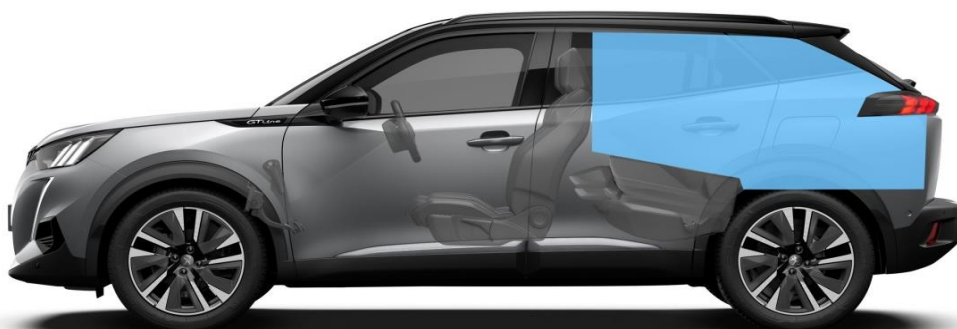
434\* λίτρα



574 λίτρα



1.044 λίτρα



1.496\*\* λίτρα

\* 405 λίτρα πάνω από το δάπεδο του χώρου αποσκευών + 29 λίτρα κάτω από το δάπεδο του χώρου αποσκευών.

\*\* 1.467 λίτρα πάνω από το δάπεδο του χώρου αποσκευών + 29 λίτρα κάτω από το δάπεδο του χώρου αποσκευών.

Τα τεχνικά χαρακτηριστικά μπορεί να μεταβληθούν λόγω ανάγκης κατασκευαστικού χαρακτήρα χωρίς καμία προειδοποίηση  
Οδηγός Μοντέλου νέου PEUGEOT 2008 AMD2 - Ιούνιος 2022



# ΝΕΟ PEUGEOT 2008

## ΣΥΝΔΥΑΣΜΟΙ ΧΡΩΜΑΤΩΝ & ΕΣΩΤΕΡΙΚΩΝ ΕΠΕΝΔΥΣΕΩΝ

			ACTIVE ACTIVE PLUS	ALLURE ALLURE PLUS	GT	
Επενδύσεις στα καθίσματα			Ύφασμα 'Pneuma 3D' Μαύρο με ραφές πορτοκαλί Intense	Ύφασμα 'Cozy' & Μαύρο TEP με ραφές πράσινο Mint	Ύφασμα 'Capy' & Μαύρο TEP με ραφές πράσινο Adamite	Pack 'Leather' <sup>(1)</sup> : Δέρμα 'Nappa' Μαύρο με ραφές γκρι Asphalt
Μοκέτα / Ουρανός			A5FX Μαύρο Mistral / Γκρι Salin	A8FX Μαύρο Mistral / Γκρι Salin	A7FX Μαύρο Mistral / Μαύρο Mistral	4HFX
<b>ΧΡΩΜΑΤΑ ΠΑΣΤΕΛ</b>						
WPP0	Λευκό Banquise		•	•	-	-
<b>ΧΡΩΜΑΤΑ ΜΕΤΑΛΛΙΚΑ</b>						
2TM0	Πορτοκαλί Fusion		•	•	•	○
F4M0	Γκρι Artense		•	•	•	○
VLM0	Γκρι Platinum		•	•	•	○
9VM0	Μαύρο Perla Nera <sup>(2)</sup>		•	•	•	○
<b>ΧΡΩΜΑΤΑ ΜΕΤΑΛΛΙΚΑ ΤΡΙΠΛΗΣ ΕΠΙΣΤΡΩΣΗΣ / ΕΓΧΡΩΜΗΣ ΕΠΙΣΤΡΩΣΗΣ</b>						
N9M6	Λευκό Nacré perlé		•	•	•	○
SMM6	Μπλε Vertigo		•	•	•	○
VHM5	Κόκκινο Elixir		•	•	•	○
<b>ΟΡΟΦΗ BLACK DIAMOND</b>						
JD20	Οροφή Black Diamond <sup>(2)</sup>		-	-	•	

• : Διαθέσιμος συνδυασμός ○ : Προαιρετικός συνδυασμός - : Μη διαθέσιμος συνδυασμός

(1) Pack 'Leather': Επένδυση καθισμάτων από δέρμα 'Nappa' Μαύρο + Κάθισμα οδηγού με ηλεκτρικές ρυθμίσεις και λειτουργία μασάζ + Θερμαινόμενα καθίσματα οδηγού και συνοδηγού.




(2) Οροφή Black Diamond διαθέσιμη με όλα τα χρώματα αμαξώματος εκτός από το Μαύρο Perla Nera.

Ο βασικός εξοπλισμός μπορεί να μεταβληθεί λόγω ανάγκης κατασκευαστικού ή εμπορικού χαρακτήρα χωρίς καμία προειδοποίηση  
Οδηγός Μοντέλου νέου PEUGEOT 2008 AMD2 - Ιούνιος 2022



# ΝΕΟ PEUGEOT 2008

## ΖΑΝΤΕΣ & ΕΛΑΣΤΙΚΑ

ΖΑΝΤΕΣ		ΕΛΑΣΤΙΚΑ	ΕΠΙΠΕΔΟ ΕΞΟΠΛΙΣΜΟΥ & ΚΙΝΗΤΗΡΑΣ				
			ACTIVE	ACTIVE PLUS	ALLURE	ALLURE PLUS	GT
Ατσάλινες ζάντες 16" με τάσια NOLITA		215/65 R16 υψηλής ενεργειακής απόδοσης (Class A)	●	-	-	-	-
Ζάντες αλουμινίου 16" ELBORN		215/65 R16 υψηλής ενεργειακής απόδοσης (Class A)	-	●	-	-	-
Ζάντες αλουμινίου 17" SALAMANCA		215/60 R17 υψηλής ενεργειακής απόδοσης (Class A)	-	-	●	●	●
ΕΞΟΠΛΙΣΜΟΣ ΑΣΦΑΛΕΙΑΣ			ACTIVE	ACTIVE PLUS	ALLURE	ALLURE PLUS	GT
Κιτ προσωρινής επισκευής ελαστικού & υποδοχή εφεδρικού τροχού			●	●	●	●	●


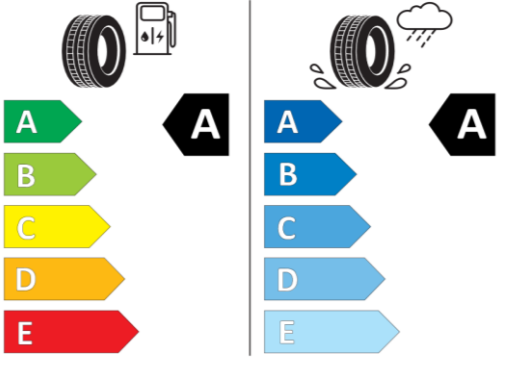


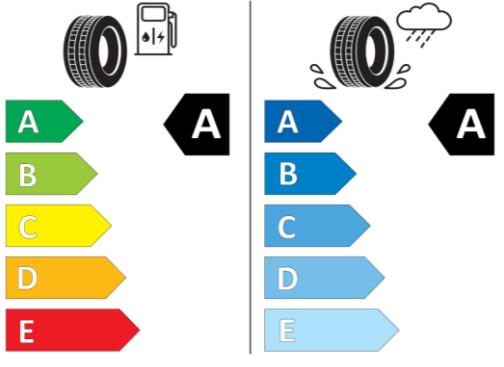


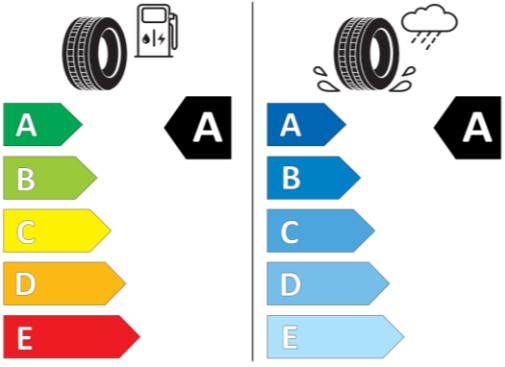

● : Βασικός εξοπλισμός - : Μη διαθέσιμος συνδυασμός

Ο βασικός εξοπλισμός μπορεί να μεταβληθεί λόγω ανάγκης κατασκευαστικού ή εμπορικού χαρακτήρα χωρίς καμία προειδοποίηση  
 Οδηγός Μοντέλου νέου PEUGEOT 2008 AMD2 - Ιούνιος 2022



# ΝΕΟ PEUGEOT 2008

## ΕΝΕΡΓΕΙΑΚΗ ΣΗΜΑΝΣΗ ΕΛΑΣΤΙΚΩΝ

ΖΑΝΤΕΣ	ΕΤΙΚΕΤΑ ΕΛΑΣΤΙΚΟΥ	ΖΑΝΤΕΣ	ΕΤΙΚΕΤΑ ΕΛΑΣΤΙΚΟΥ
<p>Ατσάλινες ζάντες 16" με τάσια NOLITA</p>	 <p><b>Continental</b> 0311002 215/65 R 16 98 H C1</p>   <p>2020/740</p>	<p>Ζάντες αλουμινίου 17" SALAMANCA</p>	 <p><b>MICHELIN</b> 417046 215/60R17 96 H C1</p>   <p>2020/740</p>
<p>Ζάντες αλουμινίου 16" ELBORN</p>	 <p><b>Continental</b> 0311002 215/65 R 16 98 H C1</p>   <p>2020/740</p>		

Ο κωδικός QR οδηγεί στη βάση δεδομένων EPREL (Ευρωπαϊκό Μητρώο Προϊόντων για Ενεργειακή Σήμανση), όπου βρίσκεται το φύλλο πληροφοριών του ελαστικού

Οδηγός Μοντέλου νέου PEUGEOT 2008 AMD2 - Ιούνιος 2022



# UNBORING THE FUTURE

[ Όταν το μέλλον δεν αφήνει περιθώρια πλήξης ]



Οδηγός Μοντέλου νέου PEUGEOT 2008 AMD2 - Ιούνιος 2022