

MODUS & GRAND MODUS



MODUS & GRAND MODUS.

GRAND MODUS, C'EST LA VIE EN GRAND.

FACILE À ORGANISER, SON INTÉRIEUR

**MODULABLE PERMET À SES PASSAGERS DE PROFITER
D'UN MAXIMUM D'ESPACE ET DE CONFORT.**

AUSSI LOIN QUE VOUS ALLIEZ

LE PLAISIR VOUS ACCOMPAGNE.

MODUS, ESPACE MAXI ENCOMBREMENT MINI.

MANIABLE, PRATIQUE ET AGRÉABLE À VIVRE

IL SE JOUE DES PIÈGES DE LA VILLE.

MODUS & GRAND MODUS,

C'EST BEAU D'AVOIR LE CHOIX.









GRAND MODUS PLUS GÉNÉREUX

GRAND MODUS, C'EST UN PEU VOUS

Accueillant et lumineux, Grand Modus réserve à son conducteur et ses passagers un grand confort de vie à bord. Il sait rendre service avec sa planche de bord fonctionnelle, ses aménagements pratiques et ses multiples rangements innovants : trappes de plancher, rangement de type aviation (en option selon les versions).





GRAND MODUS PLUS SPACIEUX

PLUS PROCHE DE VOTRE BESOIN D'ESPACE



Grand Modus met à profit son empattement allongé pour se transformer en un véritable monospace, doté d'un coffre aux dimensions généreuses (305 à 410 dm³ norme ISO, selon la position de la banquette arrière). Charger Grand Modus est toujours un jeu d'enfant grâce à des commandes facilement accessibles, qui permettent de faire coulisser ou de rabattre la banquette. Une fois la banquette arrière intégralement rabattue, le volume disponible passe à 1.454 dm³. Vacances, shopping, petit déménagement... lorsque vous avez besoin de place, Grand Modus n'est jamais à court d'espace.



GRAND MODUS PLUS CONVIVAL

PLUS DE CONFORT, POUR VOYAGER PLUS LOIN

Grand Modus est toujours prêt à s'évader. Avec des motorisations se distinguant par leur grande polyvalence, plaisir et dynamisme sont toujours au rendez-vous... c'est particulièrement appréciable sur les longs trajets. Du confort des sièges au design intérieur en passant par le silence de fonctionnement, à bord de Grand Modus, tout concourt au bien-être des occupants. Confortable et fonctionnelle, la banquette coulissante permet de privilégier, au choix, l'espace offert aux passagers ou celui réservé aux bagages.







GRAND MODUS PLUS RESPONSABLE

PLUS DE RESPECT, POUR TOUJOURS PLUS DE PLAISIR

Grand Modus respecte l'environnement comme il respecte votre besoin de sécurité : consommation et rejets de CO² maîtrisés (les plus faibles de sa catégorie), large utilisation de matériaux recyclés et renouvelables, label Renault eco² pour 5 de ses 6 motorisations, filtre à particules disponible sur le moteur diesel 1.5 dCi 105ch... Une même exigence guide le dispositif de sécurité, avec notamment un freinage performant, un ensemble complet d'airbags et une structure à déformation programmée pour un habitacle entièrement sécurisé.








MODUS 100 % COMPACT

MODUS EN VILLE ? 100 % INDISPENSABLE

Qui peut se passer de Modus ? Avec lui, tout devient simple. Agile et facile à stationner, il réunit les atouts essentiels d'une vraie citadine. Sa grande maniabilité et son irréprochable visibilité lui permettent de trouver facilement sa place dans le trafic et de se garer (presque) partout. Des qualités qui font de Modus un allié indispensable pour les sorties shopping en ville ou pour les escapades en week-end.





Modus offre un intérieur confortable et ingénieux, pensé pour vous. Pour garder à portée de main vos affaires personnelles, Modus met à votre disposition une retenue d'objet dans l'assise du siège passager, deux espaces sous le plancher et des tiroirs sous les sièges avant. Pour transporter des objets de plus grandes dimensions, vous pouvez compter sur la modularité de la banquette arrière Triptic coulissante au dossier rabattable 1/3 - 2/3 (en option sur Dynamique).



MODUS 100 % PRATIQUE

SIMPLICITÉ, FONCTIONNALITÉ : DES QUALITÉS 100 % MODUS




MODUS 100 % DESIGN

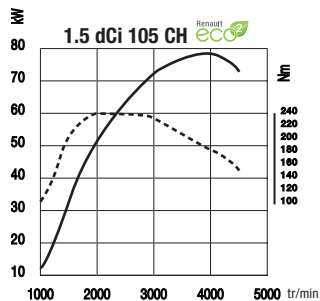
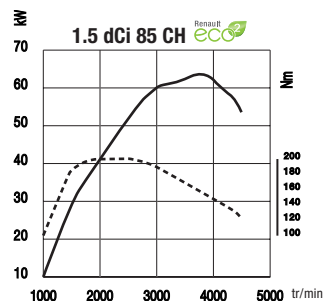
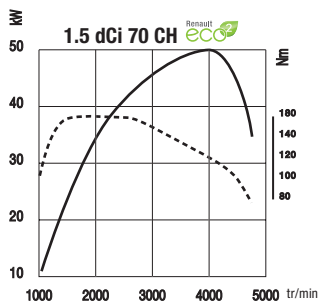
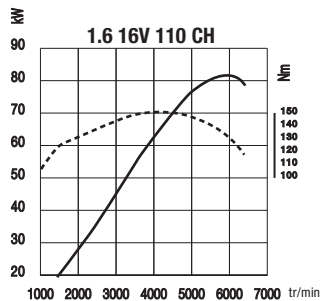
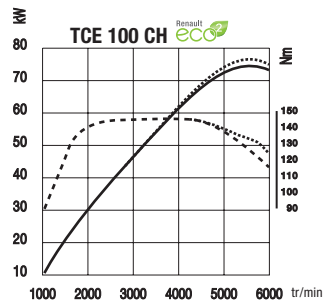
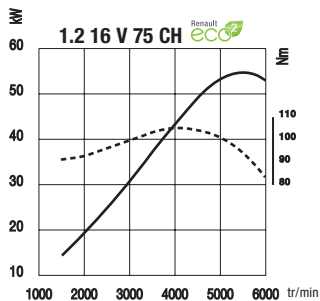
MODUS, C'EST LA VIE À 100 %

Modus, c'est un style unique et résolument moderne. Encore plus élégant, le nouveau dessin de sa face avant gagne en dynamisme. Sa ligne compacte abrite un intérieur confortable et fonctionnel.





MOTORISATIONS



1.2 16V 75 ch Allie souplesse et sobriété.

TCE 100 ch Sa technologie de dernière génération garantit performance, sobriété et respect de l'environnement.

1.6 16V 110 ch
Se distingue par son excellent niveau de puissance.

1.5 dCi 70 ch **ET 1.5 dCi 85 ch**
Respectueux de l'environnement, les moteurs 1.5 dCi 70 et 85 ch associent couple et consommation réduite.

1.5 dCi 105 ch
Il permet des reprises exceptionnelles et un agrément optimisé grâce à sa boîte 6 vitesses.

———— Puissance - - - - - Couple

1. BOÎTE MANUELLE 5 RAPPORTS

La nouvelle commande à câbles assure des changements de rapports faciles et précis.

2. BOÎTE MANUELLE 6 RAPPORTS SUR 1.5 dCi 105 ch

Le 6^e rapport améliore l'acoustique et permet de réduire la consommation à vitesses stabilisées.

3. BOÎTE ROBOTISÉE QUICKSHIFT 5 RAPPORTS SUR 1.2 16V 80 ch* ET 1.5 dCi 85 ch*

Une conduite franche comme sur une boîte manuelle.









4. BOÎTE AUTOMATIQUE PROACTIVE 4 RAPPORTS SUR 1.6 16V 110 ch*

Souple, elle s'adapte au profil de la route, à la charge du véhicule et à votre style de conduite.





* de série avec palettes de changements de vitesse au volant et régulateur de vitesse

CARACTÉRISTIQUES MOTEURS

	 1,2 16V 75 ch	 1,2 16V 80 ch	 TCE 100 ch	1,6 16V 110 ch	1,6 16V 110 ch	 1,5 dCi 70 ch	 1,5 dCi 85 ch	 1,5 dCi 85 ch	 1,5 dCi 105 ch	 1,5 dCi 105 ch FAP
Transmission Genre de Boîte de Vitesses	BVM 5	BVR5	BVM5	BVM 5	BVA 4	BVM 5	BVM 5	BVR	BVM6	BVM6
Type de dépollution	Euro 4	E04A	Euro 4	Euro 4	Euro 4	Euro 4	Euro 4	Euro 4	Euro 4	Euro 4
Puissance administrative	5	5	6	7	7	4	5	5	6	6
MOTEUR										
Cylindrée (cm ³)	1 149	1 149	1 149	1 598	1 598	1 461	1 461	1 461	1461	1461
Alésage x Course (mm)	69 x 76,8	69 x 76,8	69 x 76,8	79,5 x 80,5	79,5 x 80,5	76 x 80,5	76 x 80,5	76 x 80,5	76 / 80,5	76 / 80,5
Nombre de cylindres / de soupapes	4 / 16	4 / 16	4 / 16	4 / 16	4 / 16	4 / 8	4 / 8	4 / 8	4 / 8	4 / 8
Rapport volumétrique	9,8 : 1	9,8 : 1	9,8 : 1	10:01	10:01	17,9 : 1	17,9 : 1	17,9 : 1	15,6 : 1	15,6 : 1
Puissance maxi kW CEE (ch DIN arrondi) au régime de (tr/min)	55 (75) à 5500	57,5 (80) à 5500	74 (100) à 5500	82 (110) à 6000	82 (110) à 6000	50 (70) à 4000	63 (85) à 3750	63 (85) à 3750	78 (105) à 4000	76 (105) à 4000
Couple maxi Nm CEE (m.kg DIN) au régime de (tr/min)	105 à 4250	108 à 4250	145 à 3000	151 à 4250	151 à 4250	160 à 1700	200 à 1900	200 à 1900	240 à 2000	240 à 2000
Type d'injection	multi-point séquentielle	multi-point séquentielle	multi-point séquentielle	multi-point séquentielle	multi-point séquentielle	direct Common Rail + multi-injection + turbo				
Carburant	Essence	Essence	Essence	Essence	Essence	Diesel	Diesel	Diesel	Diesel	Diesel
Catalyseur	Série	Série	Série	Série	Série	Série	Série	Série	Série	Série
BOITE DE VITESSES										
Type	JH3 128	JA3 001	JH3 184	JH3 131	DP0 074	JH3 141	JR5 124	JA5 001	TL4 002	TL4 002
Nombre de rapports AV	5	5	5	5	4	5	5	5	6	6
Vitesses à 1000 tr/min : en 1 ^{er}	6,71 (11/41)	6,71 (11/41)	7,61 (11/41)	7,61 (11/41)	11,03	8,43 (11/37)	8,56 (11/41)	8,56 (11/41)	8,26	8,26
en 2 ^e	12,21 (21/43)	12,21 (21/43)	13,85 (21/43)	13,85 (21/43)	20,05	15,22 (22/41)	15,58 (21/43)	15,58 (21/43)	15,81	15,81
en 3 ^e	17,94 (28/39)	17,94 (28/39)	20,36 (28/39)	20,36 (28/39)	30,05	21,46 (28/37)	24,15 (28/37)	24,15 (28/37)	23,28	23,28
en 4 ^e	24,28 (34/35)	24,28 (34/35)	27,56 (34/35)	25,86 (31/34)	33,31	29,34 (30/29)	32,85 (35/34)	32,85 (35/34)	31,58	31,58
en 5 ^e	30,46 (39/32)	30,46 (39/32)	34,57 (39/32)	31,80 (37/33)	-	38,43 (42/31)	42,20 (41/31)	42,20 (41/31)	40,34	40,34
en 6 ^e	-	-	-	-	-	-	-	-	48,23	48,23
DIRECTION										
Électrique à assistance variable	Série	Série	Série	Série	Série	Série	Série	Série	Série	Série
Diamètre de braquage entre trottoirs - murs (m)	Grand Modus Modus	10,2 - 10,4 9,9 - 10,1	10,2 - 10,4 9,9 - 10,1	10,7 - 10,9 10,4 - 10,6	10,7 - 10,9 10,4 - 10,6	10,7 - 10,9 10,4 - 10,6	10,7 - 10,9 10,4 - 10,6	10,7 - 10,9 10,4 - 10,6	10,7 - 10,9 10,4 - 10,6	10,7 - 10,9 10,4 - 10,6
Nombre de tours de volant		3	3	2,95	2,95	2,95	2,95	2,95	2,95	2,95
TRAINS										
Type de train avant	Mac Pherson	Mac Pherson	Mac Pherson	Mac Pherson	Mac Pherson	Mac Pherson	Mac Pherson	Mac Pherson	Mac Pherson	Mac Pherson
Type de train arrière	Essieu souple	Essieu souple	Essieu souple	Essieu souple	Essieu souple	Essieu souple	Essieu souple	Essieu souple	Essieu souple	Essieu souple
ROUES - PNEUMATIQUES										
Roues de référence (*)	5,5" J15"	5,5" J15"	6" J15"	6" J15"	6" J15"	6" J15"	6" J15"	6" J15"	6" J15"	6" J15"
en roue 16"			6" J16"	6" J16"	6" J16"		6" J16"	6" J16"	6" J16"	6" J16"
Pneumatiques de référence en roue 16"	165x65 R15	165x65 R15	185x60 R 15	185x60 R 15	185x60 R 15	185/60 R 15	185/60 R 15	185/60 R 15	185/60 R 15	185/60 R 15
			185x55 R 16	185x55 R 16	185x55 R 16		185/55 R 16	185/55 R 16	185/55 R 16	185/55 R 16
FREINAGE										
Type du circuit	X	X	X	X	X	X	X	X	X	X
ABS et assistance au freinage d'urgence	oui	oui	oui	oui	oui	oui	oui	oui	oui	oui
Servofrein : double - Ø (*)	10"	10"	10"	10"	10"	10"	10"	10"	10"	10"
Avant : disques ventilés Ø (mm)	260	260	260	260	260	260	260	260	260	260
Arrière : Tambour / disques pleins Ø (mm)	Tambour 203 Disque 240 si ESP	Tambour 203 Disque 240 si ESP	Tambour 203 Disque 240 si ESP	Disque 240	Disque 240	Tambour 203 Disque 240 si ESP	Tambour 203 si TN Disque 240 si ESP ou si TO sur Grand Modus	Tambour 203 si TN Disque 240 si ESP ou si TO sur Grand Modus	Disque 240	Disque 240
PERFORMANCES										
Aérodynamique S/Cx	0,730 à 0,745	0,730 à 0,745	0,730 à 0,745	0,745 à 0,755	0,745 à 0,755	0,745 à 0,755	0,750 à 0,765	0,750 à 0,765	0,755 à 0,770	0,755 à 0,770
Vitesse maxi (km/h)	163	167	182	188	184	158	171	171	186	184
0 - 100 km/h (s) (Grand Modus / Modus)**	13"7 / 13"5	15"2 / 15"0	11"4 / 11"2	10"5 / 10"3	12"5 / 12"3	15"7 / 15"3	13"4 / 13"0	15"2 / 14"8	11"6 / 11"2	11"9 / 11"5
400 m D.A. (s) (Grand Modus / Modus)**	18"9 / 18"8	19"5 / 19"4	17"7 / 17"6	17"4 / 17"3	18"4 / 18"3	19"8 / 19"6	18"7 / 18"5	19"5 / 19"3	18"1 / 17"9	18"2 / 18"0
1000 m D.A. (s) (Grand Modus / Modus)**	35"5 / 35"3	36"4 / 36"2	33"1 / 32"9	32"1 / 31"9	33"7 / 33"5	37"10 / 36"9	34"8 / 34"6	36"3 / 36"1	33"1 / 32"9	33"3 / 33"1
CONSOMMATIONS (Selon directive européenne 80/1268 dans son dernier amendement)										
Émission CO ₂ (g/km)**	140	134	140	163	179	125	119	119	124	127
Cycle extra urbain (l/100 km)**	4,9	4,8	5	5,6	6,1	4,2	4,1	4,1	4,2	4,3
Cycle urbain (départ à froid) (l/100 km)**	7,6	7,1	7,6	9	10,2	5,6	5,2	5,2	5,6	5,7
Cycle complet (l/100 km)**	5,9	5,6	5,9	6,8	7,6	4,7	4,5	4,5	4,7	4,8
CAPACITÉ										
Réservoir à carburant (l) (Grand Modus / Modus)	51 / 49	51 / 49	51 / 49	51 / 49	51 / 49	51 / 49	51 / 49	51 / 49	51 / 49	51 / 49
Capacité huile moteur avec filtre (l)	4	4	4	5	5	4,5	4,5	4,5	4,5	4,5
POIDS (kg)										
À vide en ordre de marche (MVDOM) (Grand Modus / Modus)	1150 / 1080	1160 / 1090	1160 / 1090	1200 / 1170	1235 / 1205	1210 / 1180	1215 / 1185	1225 / 1195	1230 / 1200	1230 / 1200
Total roulant (M.T.R.)	2200	2200	2200	2250	2300	2250	2250	2300	2300	2300
Maxi remorque freinée (dans la limite du MTR)	900	900	900	850	900	850	850	900	850	850
Maxi remorque non freinée	550	550	550	550	550	550	550	600	550	550
maxi autorisé (M.M.A.C.) (Grand Modus / Modus)	1640 / 1610	1650 / 1620	1650 / 1620	1690 / 1660	1722 / 1695	1685 / 1670	1685 / 1675	1685	1715 / 1690	1715 / 1690

 sur Modus Toit Normal et Toit Ouvrant et sur Grand Modus Toit Normal. ** Mesuré sur version TN (toit normal).

Modus et Grand Modus  répondent aux 3 critères suivants : des émissions de CO₂ inférieures à 140g/km, véhicule produit dans une usine certifiée ISO 14001 minimisant l'impact sur l'environnement, contenir plus de 5% de plastique recyclé sur la masse des plastiques du véhicule.

Avec , la marque s'engage sur tout le cycle de vie du véhicule. Le véhicule a été conçu de manière à ce que 95% en masse des matériaux qui le constituent bénéficient d'une deuxième vie (recyclage et valorisation énergétique) et que la dépollution préalable du véhicule en fin de vie (notamment l'extraction des fluides) soit facilitée. Par ailleurs, ce véhicule comporte des pièces réalisées en matières plastiques recyclés et en matériaux renouvelables.

CONFORT



1



2

1. CLEF RABATTALE
(sur Expression et Dynamique)

2. PARE-SOLEIL LATÉRAUX
de lunette arrière, de pare-brise et miroir de surveillance enfant (en option selon version).



3

3. TOIT OUVRANT PANORAMIQUE ÉLECTRIQUE

Une luminosité exceptionnelle. Les rideaux pare-soleil peuvent couvrir toute la surface du toit. La commande impulsionnelle et antipincement assure une sécurité totale (en option selon versions).

4. PARE-BRISÉ PANORAMIQUE

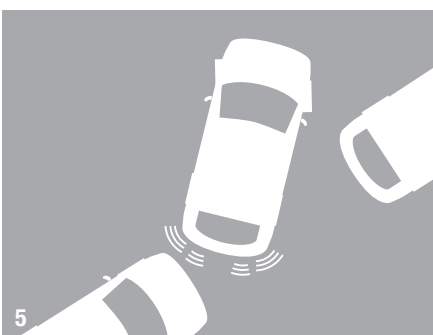
Pour une visibilité maximum.

5. RADAR DE RECUL

à l'arrière et rétroviseurs rabattables électriquement facilitent le stationnement (en option sur Dynamique).



4



5

6. CLIMATISATION RÉGULÉE OU MANUELLE

En option selon versions.

7. VÉLOFIX

Permet de transporter en toute sécurité jusqu'à 2 vélos. En option sur Grand Modus.

8. COMMANDE MAINS-LIBRES DE TÉLÉPHONE BLUETOOTH®

Parfaitement intégrée, elle permet de piloter vos appels de téléphone via les commandes et l'afficheur au tableau de bord de la radio. On peut y voir le nom du correspondant qui vous appelle, et décrocher/raccrocher un appel même avec son téléphone portable dans le sac ou dans la poche.

* Pour téléphoner en toute sécurité, il est recommandé de faire une pause.

9. AUDIO CONNECTION BOX

Les prises USB et I-Pod permettent de connecter et de piloter son baladeur depuis les commandes radio au volant, tandis que la prise jack permet de brancher n'importe quelle source radio.

10. SYSTÈME DE NAVIGATION CARMINAT NOMADE

Pour plus d'ergonomie et de sécurité, le système de navigation se fixe sur le montant de porte à gauche du conducteur.

11. VIDEO NOMADE

Le système de vidéo portable proposé par Renault est l'accessoire idéal pour rendre le voyage de vos enfants installés à l'arrière encore plus agréable. Livré avec un casque individuel, ce système préserve le calme et la concentration indispensables au conducteur.



6



8



9



10



11

AMÉNAGEMENTS INTÉRIEURS



1. RANGEMENTS AU BAS DE LA CONSOLE CENTRALE
et entre les sièges avant.

2. RANGEMENT SUR PLANCHE DE BORD
côté conducteur (fermé sur Dynamique).

3. BACS DE PORTE
(2 à l'avant et 2 à l'arrière) pouvant loger par exemple des CD, des cartes routières, une bouteille de 1,5 l à l'avant.

4. RANGEMENTS DE TYPE AVIATION*
Deux compartiments sous pavillon sont disponibles pour les passagers avant et arrière. Ils disposent d'un système d'ouverture progressive sécurisée.



5. TABLETTES TYPE AVIATION*

Équipant les dossiers des sièges avant avec porte-gobelet.

6. TIROIRS SOUS SIÈGES AVANT*

* option Pack Rangement

7. BOÎTE À GANTS AVEC PORTILLON (RÉFRIGÉRÉE SUR VERSION CLIMATISATION RÉGULÉE)

Un volume généreux pouvant accueillir une bouteille d'eau et des documents.

8. ACCOUDOIR

Réglable en inclinaison pour s'adapter à votre position de conduite, l'accoudeur central avant constitue également un espace de rangement pratique.

9. BAC DE COFFRE

Le bac de coffre étanche permet de transporter les objets humides ou salissants. Facilement amovible, il se nettoie au jet d'eau.

10. FILET ENVELOPPE

Permet un rangement supplémentaire dans le coffre et assure le maintien vertical des objets.



MODULARITE

1



1. HABITABILITÉ

Une banquette coulissante* pour privilégier, au choix, l'espace coffre (en position banquette avancée) ou l'espace passagers arrière (en position banquette reculée).

2



3



2. COFFRE MODULABLE

Le dossier de la banquette arrière se rabat facilement en 2/3 - 1/3 pour ranger les objets longs ou encombrants.

3. CHARGEMENT MAXI

Pour disposer d'un espace de rangement en plancher plat et d'un volume de 1454 dm³ (sur Grand Modus), la banquette arrière se met sans effort en position portefeuille*.



4



5

4. COFFRE PRATIQUE

Sangle de maintien pour caler un objet fragile, crochets pour sacs de courses, anneaux d'arrimage** et filets de maintien**.

5. COFFRE ACCESSIBLE

Facile d'accès grâce à son seuil de chargement bas et largement dégagé grâce à la tablette cache-bagages embarquée sur le hayon.



6



7

6-7. BANQUETTE TRIPTIC SUR MODUS

Avancée en position 3 places, pour un maximum de coffre, reculée en position 2 place (avec partie centrale escamotée), pour un maximum de confort (en option sur Modus).

* De série sur Grand Modus ; option banquette Triptic sur Modus

** Disponible dans le Pack Rangement.

SÉCURITÉ

Modus et Grand Modus accordent un soin particulier à la sécurité. Tous leurs occupants sont protégés grâce à une structure renforcée à déformation programmée et jusqu'à 6 airbags (selon versions) : 2 airbags frontaux adaptatifs - 2 airbags thorax latéraux - 2 airbags rideaux latéraux.




1. EURONCAP

Modus fut le premier véhicule de sa catégorie à obtenir 5 étoiles au test EuroNCAP (août 2004). Grand Modus bénéficie des mêmes prestations et équipements en matière de sécurité.

2. FEUX ADDITIONNELS DE VIRAGE

Ils s'allument automatiquement (en dessous de 60 km/h) lors d'une prise de virage et assurent un champ de vision élargi au conducteur (sur Dynamique).



3. SYSTÈME D'ATTACHE ISOFIX


Avec 3 points d'ancrage aux places latérales arrière, il permet l'installation des sièges enfant de façon fiable et sécurisante (coque Duo Plus pour les enfants de 12 mois à 6 ans disponible en accessoires).

4. DÉCONNEXION DES AIRBAGS PASSAGERS AVANT

Avec témoin sur tableau de bord, pour installer un siège enfant à l'avant en toute sécurité.

5. RÉGULATEUR / LIMITEUR DE VITESSE

Permet de sélectionner une vitesse constante (fonction régulateur) ou de se fixer une vitesse maximale (fonction limiteur), en option selon version.

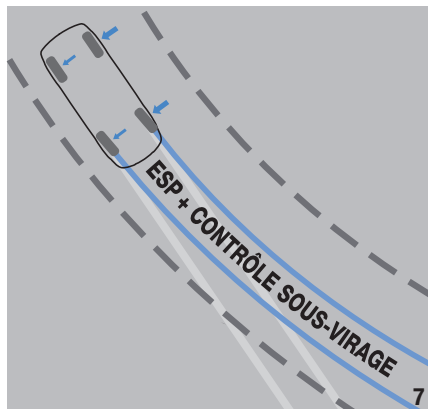


6. CAPTEURS DE LUMINOSITÉ ET DE PLUIE

Situés sur le pare-brise au niveau du rétroviseur intérieur, ces capteurs permettent l'allumage automatique des phares en cas de baisse de luminosité et le déclenchement des essuie-vitres en cas de pluie (en option).

7. ESP - CORRECTION DE LA TRAJECTOIRE

Contrôle dynamique de conduite ESP avec système antipatinage ASR et fonction contrôle de sous-virage CSV ; rétablit la trajectoire du véhicule en situation d'évitement et/ou faible adhérence (en option).



ACCESSOIRES

1. BARRE TOURING LINE

Les barres Touring line aluminium ont été spécialement développées pour Modus. Elles acceptent entre autre les coffres de toit de la gamme Touring Line qui s'ouvrent indifféremment des deux côtés et sont équipés de serrure antivol 3 points.

2. TAPIS RELIEF EVOLUTION

Le modèle textile 3 dimensions Relief Évolution est disponible en couleur carbone ou grège.

3. TAPIS EMPREINTE CAOUTCHOUC



Fabriqués sur mesure, les tapis Renault préservent le sol de l'usure et de l'humidité. Parmi eux, le modèle caoutchouc Empreinte offre des bords hauts pour une meilleure protection et une prise en main facile.

4. HABILLAGE DE SIEGE SUR MESURE

Haut de gamme, le modèle blason mixte alcantara/velours est particulièrement recommandé pour les intérieurs carbone.

5. ATTELAGE RDSO FULL AUTOMATIQUE

Avec ce modèle, la dépose/repose de la rotule est possible en quelques secondes sans outils, ce qui permet de conserver l'esthétique du véhicule.





6. BECQUET ARRIÈRE

Typé sport, le becquet aérodynamique est le complément idéal du kit sport.

7-8. JANTE FAR AWAY ET JANTE ROXANE

Des modèles incontournables pour donner à votre Modus une touche de classe et de sportivité.



9. ORGANIZER BOX

Placée à portée de main, l'organizer box constitue un petit espace de rangement bien pratique.

10. LIGHT BOX

La light box est l'accessoire idéal pour rechercher de petits objets dans la pénombre du coffre.

11. L'ALARME

L'alarme anti-effraction protège votre Modus du vol ainsi que tous les objets qui s'y trouvent.



ÉQUIPEMENTS, JANTES ET ENJOLIVEURS

Authentique (Grand Modus) :

2 airbags frontaux conducteur et passager adaptatifs
Airbags latéraux thorax intégrés dans sièges avant
Inhibition manuelle de l'airbag frontal passager
Appuis-tête avant réglables en hauteur
ABS avec Assistance au Freinage d'Urgence
Ceintures de sécurité avant 3 points réglables en hauteur, avec double pré-tensionneur et limiteur d'effort
Ceintures de sécurité AR latérales 3 points avec limiteur d'effort
Ceinture de sécurité AR centrale 3 points à enrouleur
Antidémarrage électronique activé par transpondeur
2 clés avec condamnation et décondamnation à distance
Condamnation automatique des portes en roulant
Direction à assistance variable électrique
Ordinateur de bord
Rétroviseurs manuels ton caisse
Essuie-vitre arrière intelligent

Projecteurs double optique halogènes
Éclairage extérieur d'accompagnement (follow me home)
Plafonnier central avant avec spot passager
Éclaireur central arrière sans spot *
Lève-vitres avant électriques
Filtre d'habitacle et recyclage d'air
Fixation Isofix aux places arrière latérales
Kit fumeur
Tablette cache-bagages embarquée avec crochets pour sac de courses (2 sur Modus / 3 sur Grand Modus)
Banquette coulissante 3 places, dossier rabattable 1/3-2/3 *
Sangle bidon* dans le coffre
Harmonie carbone moyen
Console centrale et enjoliveurs d'aérateurs Carbone Foncé
Sellerie tissu Bulle
Enjoliveurs 15" Aria de série
Poignées de portes noires

Boucliers ton caisse avec renfort de protection carbone moyen
Baguettes latérales carbone moyen
Grille d'entrée d'air supérieure Noir et bandeau arrière de hayon ton caisse
Projecteurs masque chromé

AUTHENTIQUE

Expression (Modus + Grand Modus) : Authentique +

2 clés avec condamnation et décondamnation à distance dont une à insert rabattable
Siège conducteur réglable en hauteur
Trappes de rangement avant dans le plancher
Conduits d'air aux places arrière

Système de retenue d'objets dans l'assise siège avant passager
Poche aumônière dos du siège avant passager
Poignées extérieures ton caisse
Banquette fixe 3 places, dossier + assise rabattables 1/3-2/3 **
Climatisation manuelle
Rétroviseurs électriques ton caisse

Lève-vitres électriques à l'avant
Console centrale et enjoliveurs d'aérateurs Chrome Sombre
Sellerie tissu Duo
Radiosat 40W CD
Harmonie carbone moyen

EXPRESSION

Dynamique (Modus + Grand Modus) : Expression +

3 appui-têtes arrière « virgule », réglables en hauteur
2 airbags rideaux de tête pour places avant et latérales arrière
Ceintures de sécurité arrière latérales 3 points avec pré-tensionneur et limiteur d'effort
Lève-vitres arrière électrique et sécurité enfants depuis le poste de conduite
Projecteurs additionnels antibrouillard
Feux additionnels de virage
Climatisation régulée avec boîte à gants réfrigérée

Radiosat 80W CD
Rangement fermé sur planche de bord
Poche aumônière dos du siège avant conducteur
Poche téléphone côté intérieur du siège passager avant
Éclaireur central arrière sans spot **
Éclaireur de boîte à gants et éclaireurs de caves à pieds avant
2 Harmonies : Carbone foncé avec sellerie tissu Team ou Beige avec sellerie tissu Star
Volant et pommeau levier de vitesses en cuir Vitres arrière et latérales surteintées

Corps de planche de bord moussée, coiffe peinte
Bouton frein de parking chrome satiné
Enjoliveurs 15" Oligo
Poignées de portes intérieur chrome satiné
Boucliers ton caisse avec renfort de protection ton caisse satiné(1)
Baguettes latérales ton caisse satinées (1)
Grille d'entrée d'air supérieure Chrome et bandeau arrière de hayon Chrome

DYNAMIQUE

* Spécificités Grand Modus. ** Spécificités Modus
(1) Sauf teintes opaques.

	Ambiances	Taille roues	Enjoliveurs	Jantes Alliage	1.2 16V 75/80	Autres motorisations
Grand Modus	Authentique	15"	Aria		●	●
		15"		Kimono	○	-
		15"		Bariocco	-	○
Modus/Grand Modus	Expression	15"	Aria		●	●
		15"		Kimono	○	-
		15"		Bariocco	-	○
Modus/Grand Modus	Dynamique	15"	Oligo		●	●
		15"		Kimono	○	-
		15"		Bariocco	-	○
		16"		Moai	-	○ sur Grand Modus
		16"		Ottoman	-	○ sur Modus



AMBIANCES

AUTHENTIQUE

Harmonie Carbone Moyen
Sellerie tissu BULLES
Planche de bord : coiffe Carbone
Moyen/ corps Carbone Clair
Console centrale et enjoliveurs
d'aérateurs Carbone Foncé
Ambiance moderne et conviviale



Rétroviseurs ton carrosserie
de série, aux dimensions élargies
pour une meilleure visibilité.



Masque de projecteurs chromé

EXPRESSION

Harmonie Carbone Moyen
Sellerie tissu DUO
Planche de bord : coiffe Carbone
Moyen/ corps Carbone Clair
Console centrale et enjoliveurs
d'aérateurs Chrome Sombre
Ambiance tonique et design.



AMBIANCES



DYNAMIQUE

Harmonie Beige
Sellerie Tissu STAR
Planche de bord : coiffe Grège Clair/ corps Beige
Console centrale et enjoliveurs d'aérateurs
Beige Métallisé
Ambiance élégante et stylée

Corps de planche
de bord moussé, levier de vitesse
BVM5 pommeau cuir et pastille
de vitesses chromée



Nouveau design des feux arrière.
Bandeau chromé et vitres arrière sur teintées

DYNAMIQUE

Harmonie Carbone Foncé
Sellerie Tissu TEAM
Planche de bord : coiffe Carbone Foncé/ corps
Carbone Foncé
Console centrale et enjoliveurs d'aérateurs
Gris Argent
Ambiance design, caractère affirmé

DYNAMIQUE


Harmonie Beige
Sellerie Cuir
Ambiance chaleureuse
et sophistiquée.



Boucliers et bourrelets de protection
ton carrosserie + projecteurs antibrouillard




Projecteurs elliptiques
avec feux additionnels de virage
et calandre chromée



DYNAMIQUE

Harmonie Carbone Foncé
Sellerie Cuir
Ambiance sobre et raffinée

TEINTES




BLANC GLACIER (OV)



ROUGE VIF (OV)



BLEU ROY (OV)



BEIGE CENDRÉ (TE)



NOIR NOCTURE (TE)




ROUGE DYNA (TE)




NOIR NACRÉ (NV)



CITRINE (TE)



GRIS PLATINE (TE)



GRIS CASSIOPÉE (TE)



BLEU ÉTOILE (TE)



BLEU EXTRÊME (TE)



BLEU ICEBERG (TE)

AMBIANCES	TEINTES DE CARROSSERIE											
	Teintes opaques			Teintes métallisées								
	Blanc Glacier* OV 369	Rouge Vif* OV 727	Bleu Roy* OV 460	Beige Cendré TE HNK	Noir Nocturne TE 268	Rouge Dyna TE NNJ	Noir Nacré NV 676	Citrine TE ENE	Gris Platine TE D69	Gris Cassiopee TE KNG	Bleu Étoile TE RNL**	Bleu Extrême TE RNA
Authentique	●	●	●	○	○	○	○	○	○	○	○	○
Expression	●	●	●	○	○	○	○	○	○	○	○	○
Dynamique	●	●	●	○	○	○	○	○	○	○	○	○

● = série ○ = option - = non proposé OV = Opaque vernie NV = Nacrée vernie TE = Teinte à effet Peinture métallisée : NV et TE

* Sur Dynamique ces teintes entraînent la perte de la peinture intégrale, les boucliers et les baguettes latérales sont noirs.

* commercialisation ultérieure

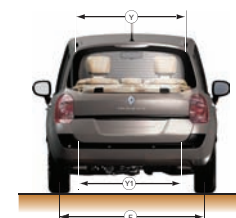
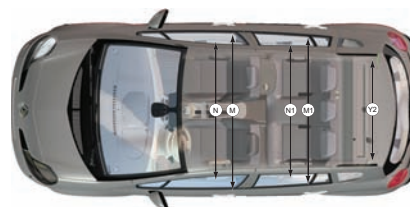

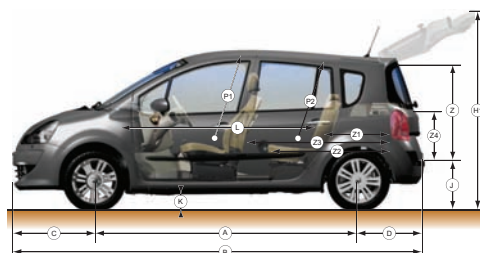
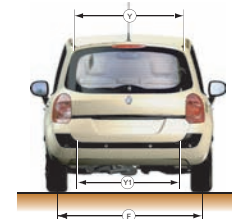
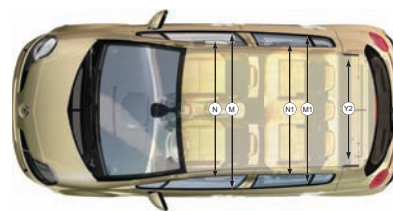
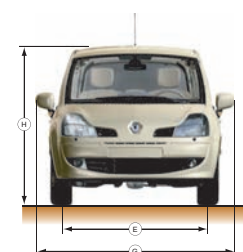
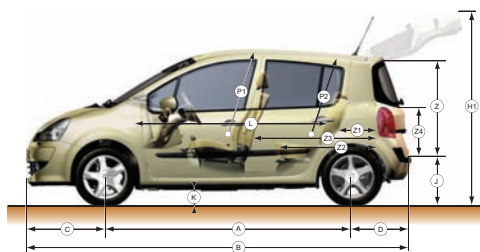
DIMENSIONS

	MODUS	GRAND MODUS
VOLUME DE COFFRE (en dm³ norme Iso*)		
Banquette fixe, 3 places, rabattable 1/3-2/3	Série	-
Sous tablette, avec banquette en position	293	
Jusqu'au pavillon, avec banquette rabattue complètement	1195	
Banquette Triptic coulissante, 2-3 places, rabattable 1/3-2/3	Option**	-
Sous tablette, avec banquette en position tout AR	217	
Sous tablette, avec banquette en position tout AR + 60mm	245	
Sous tablette, avec banquette en position tout AR + 120mm	267	
Sous tablette, avec banquette en position tout AR + 170mm	293	
Jusqu'au pavillon, avec banquette rabattue en position portefeuille	1302	
Banquette coulissante, 3 places, rabattable 1/3-2/3	Série	
Sous tablette, avec banquette en position tout AR	305	
Sous tablette, avec banquette en position tout AR + 50mm	330	
Sous tablette, avec banquette en position nominale = tout AR + 100mm	370	
Sous tablette, avec banquette en position tout AR + 150mm	410	
Jusqu'au pavillon, avec banquette rabattue en position portefeuille	1454	
PLAN COTÉ (mm)		
A - Empattement	2482	2575
B - Longueur hors tout	3874	4034
C - Porte à faux avant	802	802
D - Porte à faux arrière	590	657
E - Voie avant avec pneu 165 / 185	1471 / 1456	1471 / 1456
F - Voie arrière avec pneu 165 / 185	1450 / 1436	1450 / 1436
G - Largeur hors tout (poignées de porte avant)	1695	1695
G - Largeur avec rétroviseurs extérieurs rabattus / dépliés	1709 / 1967	1709 / 1967
H - Hauteur à vide	1586	1586
H3 - Hauteur avec hayon ouvert à vide avec pneu 165/185	2024 / 2027	2020 / 2023
J - Hauteur seuil de coffre à vide	605	605
K - Garde au sol en charge	120	120
L - Longueur habitable : sièges avant et banquette arrière	1908	1908
M - Largeur aux coudes avant	1384	1384
M1 - Largeur aux coudes arrière		
Banquette fixe, 3 places	1381	-

* La norme ISO, norme internationale et équivalente à la norme allemande VDA, permet de mesurer les volumes utiles du coffre. La mesure est faite avec des modules parallélépipédiques d'1 dm³, de dimension 200 x 100 x 50 mm. Elle est utilisée pour les échanges inter-constructeurs européens et américains.

** Sur Dynamique.

	MODUS	GRAND MODUS
PLAN COTÉ (mm)		
Banquette Triptic coulissante, 2-3 places	1386	-
Banquette coulissante, 3 places	-	1386
N - Largeur aux bandeaux avant	1365	1365
N1 - Largeur aux bandeaux arrière		
Banquette fixe, 3 places	1336	-
Banquette Triptic coulissante, 2-3 places	1340	-
Banquette coulissante, 3 places	-	1340
P1 - Distance entre l'articulation de la hanche et le pavillon, aux places avant	1031	1031
P2 - Distance entre l'articulation de la hanche et le pavillon, aux places arrière		
Banquette fixe, 3 places	915	-
Banquette Triptic coulissante, 2-3 places	905 à 920	-
Banquette coulissante, 3 places	-	905 à 890
Y - Entrée supérieure de coffre	940	940
Y1 - Entrée inférieure de coffre	1006	1006
Y2 - Largeur intérieure entre passages de roue	1004	1016
Z - Hauteur ouverture de coffre	827	827
Z1 - Longueur de chargement derrière banquette		
Banquette fixe, 3 places	622	-
Banquette Triptic coulissante, 2-3 places	450 à 590	-
Banquette coulissante, 3 places	-	627 à 777
Z2 - Longueur de chargement, banquette complètement rabattue		
Banquette fixe, rabattue complètement (assise relevée, dossier rabattu)	1170	-
Banquette Triptic : coulissante, rabattue en position porte-feuille (plancher dégagé)	1074	-
Banquette coulissante, rabattue en position porte-feuille (plancher dégagé)	-	1278
Z3 - Longueur de chargement maxi, dossier banquette rabattu		
Banquette fixe, 3 places, dossier rabattu	1420	-
Banquette Triptic : coulissante, 2-3 places, dossier rabattu	1409	-
Banquette coulissante, 3 places, dossier rabattu	-	1770
Z4 - Hauteur coffre sous tablette cache-bagages (partie fixe / mobile)	555	558 / 606



LISTES DES ÉQUIPEMENTS ET OPTIONS

Equipements et ambiances	Authentique	Expression	Dynamique
Sécurité active et passive, protection			
ABS avec répartiteur électronique de freinage EBV + Assistance au Freinage d'Urgence	●	●	●
Allumage automatique des feux de détresse en cas de freinage d'urgence	●	●	●
Contrôle dynamique de conduite ESP avec fonction antipatinage ASR et contrôle de sous-virage CSV (1)	○	○	○
Airbags frontaux conducteur et passager adaptatifs	●	●	●
Airbags latéraux thorax intégrés dans sièges avant	●	●	●
Airbags rideaux de tête pour places avant et latérales arrière	Pack Airbags	Pack Airbags	●
Appuis-tête avant réglables en hauteur	●	●	●
3 appuis-tête arrière réglables en hauteur	●	●	●
3 appuis-tête arrière "virgule" rétractables et réglables en hauteur (3 positions)	Pack Airbags	Pack Airbags	●
Ceintures de sécurité avant 3 points réglables en hauteur avec prétensionneurs et limiteur d'effort	●	●	●
Ceinture de sécurité arrière centrale 3 points à enrouleur	●	●	●
Ceintures de sécurité arrière latérales 3 points avec limiteur d'effort	●	●	-
Ceintures de sécurité arrière latérales 3 points avec limiteur d'effort et prétensionneur	Pack Airbags	Pack Airbags	●
Pack Airbags : Airbags rideaux de tête aux places avant et latérales arrière, 3 appuis-tête arrière "virgule" et prétensionneur aux ceintures de sécurité arrière latérales.	○	○	●
Témoin d'oubli de ceinture et de portes mal fermées	●	●	●
Signal sonore : oubli d'extinction d'éclairage, non-bouclage de ceinture, carburant mini	●	●	●
Sécurité enfant			
Inhibition manuelle des airbags passager avant, pour installation d'un siège bébé dos à la route	●	●	●
Système de fixations Isofix pour siège enfant aux places latérales arrière	●	●	●
Sécurité électrique enfants des portes arrière et lève-vitres arrière à partir du poste de conduite (lié aux lève-vitres électriques arrière)	-	○	●
Miroir de surveillance enfant	Pack rideaux	Pack rideaux	Pack rideaux
Protection du véhicule et des biens			
Condamnation centralisée des portes et de la trappe à carburant	●	●	●
2 clés avec condamnation et décondamnation à distance (insert fixe)	●	-	-
2 clés avec condamnation et décondamnation à distance (1 à insert fixe et 1 avec insert rabattable)	-	●	●
Système antidémarrage électronique codé commandé par transpondeur	●	●	●
Condamnation / décondamnation automatique des ouvrants en roulant	●	●	●
Tablette cache-bagages embarquée sur la porte de hayon, avec crochets pour sac de course	●	●	●
Anneaux d'arrimage et filet de retenue bagages dans le coffre	-	Pack Rangements sur Gd Modus	Pack Rangements sur Gd Modus
Conduite et appareils de contrôle			
Volant réglable en hauteur	●	●	●
Direction à assistance variable électrique	●	●	●
Ordinateur de bord 7 fonctions : distance parcourue, temps écoulé depuis le départ, vitesse moyenne, autonomie de carburant prévisible, consommation totale / moyenne / instantanée	●	●	●
Afficheur alphanumérique multifonctions : totaliseur km, indicateur de maintenance, messages de conseils et d'alerte	●	●	●
Afficheur central : heure, radio (si option radio)	●	●	●
Afficheur température extérieure	○	●	●
Roue de secours	●	●	●
Régulateur et limiteur de vitesse (1)	○	○	○
Radar de recul arrière	-	-	Pack City
Pack City : rétroviseurs extérieurs à réglage et rabattement électriques, radar de recul arrière	-	-	○
Visibilité-éclairage			
Essuie-vitre avant à 2 vitesses et cadencement variable	●	●	●
Essuie-vitre arrière à activation automatique au passage en marche arrière	●	●	●
Projecteurs halogènes avant	●	●	●
Feu antibrouillard arrière	●	●	●
Allumage automatique des feux de croisement + Essuie-vitre avant à détection de pluie et cadencement automatique (2)	-	○	○
Projecteurs elliptiques et projecteurs additionnels de virage (FBL)	-	-	●
Réglage en site des projecteurs depuis le poste de conduite	●	●	●
Projecteurs antibrouillard avant	-	○	●
Rétroviseurs extérieurs à réglage manuel	●	-	-
Rétroviseurs à réglage électrique, sphérique côté conducteur, avec capteur température extérieure et lève-vitre impulsif côté conducteur	●	●	●
Rétroviseurs à réglage et rabattement électriques, asphériques côté conducteur, avec capteur température extérieure et lève-vitre impulsif côté conducteur	-	-	Pack City
Eclairage extérieur d'accompagnement (follow me home)	●	●	●
Eclairage intérieur			
Allumage et extinction progressifs de l'éclairage intérieur	●	●	●
Plafonnier central avant avec spot passager	●	●	●
Plafonnier central arrière	●	●	●
Eclairage de cave à pieds avant	-	-	●
Eclairage de boîte à gants	-	-	●
Eclairage de coffre	●	●	●
Chauffage-ventilation			
Chauffage, ventilation, recyclage d'air, filtre à particules simple	●	●	●
Dégivrage de lunette arrière	●	●	●
Conduit d'air aux places arrière	-	●	●
Climatisation manuelle	○	●	-
Climatisation régulée, affichage digital de la température programmée et réfrigération de la boîte à gants	-	○	●
Confort			
Toit ouvrant électrique panoramique, avec 2 rideaux pare-soleil (3)	-	○	○

Equipements et ambiances	Authentique	Expression	Dynamique
Porte-vélos Vélofix	○ sur Grand Modus	○ sur Grand Modus	○ sur Grand Modus
Vitres latérales arrière et lunette arrière surteintées	-	-	●
Lève-vitres avant électriques conducteur et passager	●	●	●
Lève-vitre impulsioennel côté conducteur (descente et montée)	-	●	●
Lève-vitres arrière électriques	-	○	●
Rhéostat d'éclairage du tableau de bord	●	●	●
Pare-soleils avant avec miroir (occultable côté conducteur)	●	●	●
Pack Rideaux : stores pare-soleil de vitres latérales arrière, de pare-brise, de lunette arrière (sauf banquette Triptic) et miroir de surveillance enfant	○	○	○ ou Pack Loisirs
Pack Loisirs : Velofix, pack rangement et pack rideaux	-	-	○ sur Grand Modus
Poignées de maintien, avec patère intégrée à l'arrière	●	●	●
Kit fumeur allume-cigare et cendrier nomade	●	●	●
Sièges			
Siège conducteur réglable en hauteur	-	●	●
Banquette fixe, 3 places, rabattable 1/3 2/3 et en break	-	Modus	Modus
Banquette coulissante, 2-3 places "Triptic", rabattable 1/3 2/3 ou en portefeuille	-	-	○ sur Modus
Banquette coulissante, 3 places, rabattable 1/3 2/3 ou en portefeuille	●	Grand Modus	Grand Modus
Rangements et aménagements			
Boîte à gants grand volume (11L), réfrigérée si option climatisation régulée	●	●	●
Rangement conducteur sur planche de bord - ouvert (0,8 L)	●	●	-
Rangement conducteur sur planche de bord - avec couvercle (1,4 L)	-	-	●
Emplacements porte-gobelet en bas de la console centrale avant	●	●	●
Vide-poche entre les sièges avant	●	●	●
Trappes de plancher à l'avant (2 L chacun)	-	●	●
Tiroirs sous sièges conducteur et passager avant (2 L chacun)	-	Pack Rangement sur Gd Modus	Pack Rangement sur Gd Modus
Fonction retenue d'objets dans l'assise du siège passager avant	-	●	●
Range-lunettes côté conducteur	-	Pack Rangement sur Gd Modus	Pack Rangement sur Gd Modus
Rangements de type aviation pour les occupants avant et arrière	-	Pack Rangement sur Gd Modus	Pack Rangement sur Gd Modus
Bacs de porte grand volume, avant (2,4 L chacun) et arrière (2 L chacun)	●	●	●
Tablettes de type aviation pour les passagers arrière, avec porte-gobelet et crochet	-	Pack Rangement sur Gd Modus	Pack Rangement sur Gd Modus
Poche amonière au dos du siège avant passager	-	●	●
Poche amonière au dos du siège avant conducteur	-	-	●
Poche amonière latérale côté intérieur du siège passager avant	-	-	●
Poche filet dans le coffre (au dos de la banquette)	-	Pack Rangement sur Gd Modus	Pack Rangement sur Gd Modus
Pack Rangement : rangements aviation, tablettes aviation pour passagers arrière, tiroirs sous sièges avant, range-lunettes conducteur, poche filet dans le coffre, anneaux d'arrimage et filet de retenue de bagages (4)	-	○ sur Grand Modus	○ sur Grand Modus
Communication			
Pré-équipement radio avec câblage et antenne sans haut-parleur	●	-	-
Radiosat mono-CD 2x15W avec 4 HP dont 2 tweeters, commande au volant, afficheur au tableau de bord et tuner radio RDS	○	●	-
Radiosat mono-CD 4x15W avec 6 HP dont 2 tweeters, commande au volant, afficheur au tableau de bord et tuner radio RDS	-	-	●
Radiosat mono-CD mp3 4x15W avec 6 HP dont 2 tweeters, lecteur mono-CD compatible mp3, commande au volant, afficheur au tableau de bord et tuner radio RDS	-	○	○
Présentation extérieure			
Projecteurs avec masque Chrome	●	●	●
Rétroviseurs extérieurs ton carrosserie	●	●	●
Poignées de portes Noir	●	-	-
Poignées de portes ton carrosserie	-	●	●
Boucliers avant et arrière ton carrosserie avec renfort de protection Carbone Moyen	●	●	● (si teinte opaque)
Boucliers avant et arrière ton carrosserie avec renfort de protection ton carrosserie satiné	-	-	● (sauf teinte opaque)
Baguettes de protections latérales : Carbone Moyen	●	-	● (si teinte opaque)
Baguettes de protections latérales : ton carrosserie satiné	-	-	● (sauf teinte opaque)
Grille d'entrée d'air supérieure Noir et bandeau arrière de hayon ton carrosserie	●	●	●
Grille d'entrée d'air supérieure Chrome et bandeau arrière de hayon Chrome	-	-	●
Présentation intérieure			
Harmonie intérieure	Carbone Moyen	Carbone Moyen	au choix : Carbone Foncé ou Beige
Planche de bord : coiffe Carbone Moyen / corps Carbone Clair	●	●	-
Planche de bord : coiffe Carbone Foncé / corps Carbone Foncé en matière moussée	-	-	harmonie Carbone Foncé
Planche de bord : coiffe Grège Clair / corps Beige en matière moussée	-	-	Harmonie Beige
Console centrale et enjoliveurs d'aérateurs Carbone Foncé	●	-	-
Console centrale et enjoliveurs d'aérateurs Chrome Sombre	-	●	-
Console centrale et enjoliveurs d'aérateurs Gris Argent	-	-	harmonie Carbone Foncé
Console centrale et enjoliveurs d'aérateurs Beige Métallisé	-	-	Harmonie Beige
Sellerie tissu Bulles	●	-	-
Sellerie tissu Duo	-	●	-
Sellerie tissu Team	-	-	harmonie Carbone Foncé
Sellerie tissu Star	-	-	Harmonie Beige
Pack Cuir Carbone Foncé : Sellerie Cuir (assise et face avant du dossier des sièges, face avant des appuis-tête), surtapis avant et arrière (5)	-	-	○ harmonie Carbone Foncé
Pack Cuir Beige : Sellerie Cuir (assise et face avant du dossier des sièges, face avant des appuis-tête), surtapis avant et arrière (5)	-	-	○ harmonie Beige
Volant Cuir (avec jonc Chrome satiné si Régulateur et limiteur de vitesse)	-	-	●
Pommeau levier vitesses moussé	●	● sur BVM	-
Pommeau levier vitesses Cuir	-	● sur BVR	●
Bouton de frein à main Chrome Satiné	-	-	●
Poignées de porte intérieures Carbone Foncé	●	●	-
Poignées de porte intérieures Chrome Satiné	-	-	●

(1) en série sur BVA et BVR (2) Implique projecteurs anti-brouillard sur Expression (3) incompatible avec le pack Rangement, non disponible sur 1.2 16V 75 & 80ch (4) incompatible avec le toit ouvrant électrique panoramique (5) sur Modus Dynamique, implique banquette Triptic



LA SIGNATURE ÉCOLOGIQUE SELON RENAULT



La politique environnement de Renault se fonde sur la compréhension des défis écologiques de notre planète. En lançant **Renault eco²**, la marque prouve son engagement dans le respect de l'environnement et propose ainsi une offre de véhicules écologiques et économiques.

ÉCOLOGIQUES par un engagement sur la réduction de nombreux impacts environnementaux sur tout le cycle de vie de la voiture. Chaque nouveau projet intègre, dès l'amont, les procédés de fabrication, les choix de matériaux, les émissions polluantes, les émissions de CO₂, la consommation et le recyclage.

ÉCONOMIQUES en termes de consommation de carburant. Renault confirme que la réponse aux grands défis écologiques passe par des progrès technologiques généralisables au plus grand nombre de véhicules tout en restant économiquement attractifs.



RENAULT, LA RÉFÉRENCE SÉCURITÉ



UNE APPROCHE DE LA SÉCURITÉ BASÉE SUR L'ACCIDENTOLOGIE RÉELLE

Le savoir-faire de Renault, issu d'une expérience de plus de 50 ans, s'exprime dès la conception du véhicule et intègre les systèmes les plus efficaces afin de :

- prévenir les risques pour mieux les maîtriser ;
- corriger au plus vite quand chaque seconde compte ;
- protéger tous les usagers en cas de choc ;

Par exemple, les résultats des véhicules de la marque aux tests Euro NCAP*, ou encore la généralisation de l'aide au freinage d'urgence sur l'ensemble de la gamme attestent de ce savoir faire.

UNE FORTE IMPLICATION DANS LA SENSIBILISATION À LA SÉCURITÉ ROUTIÈRE

Renault agit pour contribuer à améliorer le comportement des usagers de la route. Ainsi, depuis 2000, Renault sensibilise dès le plus jeune âge à la sécurité routière à travers le programme pédagogique international « Sécurité pour Tous », qui a déjà touché plus de 8 millions d'enfants et de jeunes dans le monde.

DES PRODUITS RASSURANTS ET ADAPTÉS À CHAQUE CLIENT

Par une prise en compte globale de la sécurité, Renault souhaite que chaque client ait pleinement confiance en son véhicule. Celui-ci sera donc facilement maîtrisable, protecteur et se dotera des éléments de sécurité les plus efficaces et adaptés à chacun.

* Euro NCAP (European New Car Assessment Program) est un organisme indépendant.



RENAULT, CHAMPION DU MONDE FIA DE FORMULE 1 2005 & 2006



LA FORMULE 1, UNE ÉCOLE D'EXCELLENCE

La Formule 1 est un sport d'exigence absolue. Il nous apprend qu'au-delà de la performance, l'essentiel est avant tout de construire des voitures fiables, qui ne vous trahiront pas malgré les conditions physiques extrêmes auxquelles elles sont soumises.

Cette philosophie, nous avons su l'appliquer à nos monoplaces, mais nous l'appliquons avant tout à la construction de nos modèles de série. Parce que notre engagement en Formule 1 n'a qu'un seul but : apprendre, pour vous offrir des voitures fiables, sûres et performantes, sur lesquelles vous pourrez toujours compter.

QUI MIEUX QUE RENAULT PEUT ÊTRE AU SERVICE DE VOTRE RENAULT ?

LES GARANTIES

À compter de sa date de livraison, chaque véhicule Renault bénéficie d'une **Garantie Losange** de 2 ans kilométrage illimité comprenant la réparation et l'assistance gratuites. Contre les défauts de peinture et la corrosion, votre véhicule dispose de **garanties étendues** respectivement à 3 et 12 ans*.

Renault vous assure également des **coûts d'utilisation et d'assurance réduits** avec des modèles réparables à moindre frais et bénéficiant d'une excellente protection contre le vol et les effractions (excellents résultats aux tests "Danner" et "Thatcham").

LES FINANCEMENTS

Avec sa filiale financière **DIAC**, Renault propose une large gamme de financements. **Renault New Deal** est une formule qui vous permet de renouveler plus souvent votre véhicule (tous les 3 ans par exemple) afin de bénéficier en permanence des nouveautés automobiles. Il n'y a pas d'apport minimum obligatoire et vos loyers sont cependant allégés par rapport à un financement traditionnel. Enfin, la garantie de reprise de votre véhicule en fin de contrat par votre concessionnaire, à un prix convenu à l'avance, vous évite d'avoir à faire face aux soucis de revente au terme du financement.

LES CONTRATS DE SERVICES

Pour répondre encore plus à vos attentes, Renault vous propose de prolonger la garantie d'origine de votre véhicule ainsi que les prestations d'assistance qui y sont adossées en souscrivant un contrat Losange.

Le contrat Losange se compose de plusieurs offres :

- pour les véhicules en garantie Constructeur 24 mois, Renault vous propose 3 extensions de Garantie : 3 ans ou 60 000 km*, 4 ans ou 80 000 km* et 5 ans ou 100 000 km*.
- pour les véhicules en garantie Constructeur 36 mois, Renault vous propose 2 nouvelles offres : une extension de Garantie de 4 ans ou 150 000 km* et une extension de Garantie de 5 ans ou 150 000 km*.

Le contrat Losange intègre une garantie pièces (mécaniques, électriques et électroniques) et main d'œuvre, une assistance 24h/24, 7j/7 ainsi qu'un véhicule de remplacement en cas de panne immobilisante de plus de 3 heures.

Pour plus de sérénité, vous pouvez opter pour le Pack Renault Sérénité qui, en plus des garanties du contrat Losange, vous permet de bénéficier des opérations de révisions Renault ainsi que de l'entretien programmé.

Ce Pack se décline en 3 offres kilométriques : 3 ans ou 45 000 km*, 3 ans ou 60 000 km* et 3 ans ou 75 000 km*. Enfin, pour une sécurité maximum, choisissez le Contrat d'entretien qui vous libère jusqu'à 48 mois ou 120 000 km* de toutes les contraintes d'entretien et de réparation grâce à des prestations additionnelles adaptées à votre profil, telles que la prise en charge des frais d'entretien et d'usure normale.

*au premier des 2 termes atteint

L'ASSISTANCE RENAULT

Pour un dépannage sur place ou le remorquage jusqu'à l'atelier le plus proche, le réseau **Renault Assistance** est à votre disposition 24h/24 et 7j/7, au numéro Azur **08 10 05 15 15**.

LES SERVICES DU RÉSEAU RENAULT

Nul n'est mieux placé que Renault pour entretenir, équiper et réparer votre Renault. Les services **Renault Minute** (maintenance et entretien sans rendez-vous) et **Renault Minute Carrosserie** (travaux sur peinture, optiques, parebrise, carrosserie...) assurent la meilleure qualité d'entretien, de réparation et garantissent pendant 1 an les réparations effectuées ainsi que les **Pièces d'Origine Renault**.

Ces dernières, de qualité équivalente à la première monte, vous permettent aussi de préserver la valeur d'origine de votre Renault.

Renault Rent vous permet de louer, pour une courte durée, un véhicule particulier ou utilitaire.

Pour personnaliser votre véhicule, faites votre choix dans la large gamme d'**accessoires Renault**, robustes et high-tech.

Et pour un financement en douceur, la "**Réserve de Poche**" permet de régler les frais en plusieurs fois ou par mensualités.

* Sauf gamme Master : garantie anti-corrosion 6 ans.



LE SERVICE RELATION CLIENT

Renault met à votre disposition différents moyens pour vous écouter et vous informer :

- le **numéro Azur : 08 10 40 50 60** (du lundi au vendredi de 8 h à 19 h, le samedi de 8 h à 12 h 30),
- le site internet : **www.renault.fr**,
- le courrier : **Renault, Service Relation Client, 92109 Boulogne-Billancourt Cedex.**

MODUS & GRAND MODUS



(www.renault.fr)

Tout a été fait pour que le contenu de la présente publication soit exact et à jour à la date de l'impression. Ce document a été réalisé à partir de préséries ou de prototypes. Dans le cadre de sa politique d'amélioration continue des produits, Renault se réserve le droit, à tout moment, d'apporter des modifications aux spécifications et aux véhicules et accessoires décrits et représentés. Ces modifications sont notifiées aux concessionnaires Renault dans les meilleurs délais. Selon les pays de commercialisation, les versions peuvent différer, certains équipements peuvent ne pas être disponibles (en série, en option ou en accessoire). Veuillez consulter votre concessionnaire local pour recevoir les informations les plus récentes. En raison des limites des techniques d'impression, les couleurs reproduites dans le présent document peuvent légèrement différer des couleurs réelles de la peinture ou des matières de garniture intérieure. Tous droits réservés. La reproduction sous quelque forme ou par quelque moyen que ce soit de tout ou partie de la présente publication est interdite sans l'autorisation écrite préalable de Renault.